

Принята
педагогическим советом МАОУ СШ №48
протокол от 29.08.2024 №1

Утверждена
приказом от 30.08.2024 №389

**Основная образовательная программа
начального общего образования
муниципального автономного
общеобразовательного учреждения
средней школы №48 г. Липецка**

СОДЕРЖАНИЕ

Общие положения	4
1.Целевой раздел	
1.1.Пояснительная записка	7
1.2.Планируемые результаты освоения ООП НОО	9
1.3. Система оценки достижения планируемых результатов освоения ООП НОО	11
1.3.1. Общие положения	11
1.3.2. Особенности оценки личностных, метапредметных и предметных результатов	14
1.3.3. Организация и содержание оценочных процедур	18
2. Содержательный раздел	20
2.1. Федеральные рабочие программы учебных предметов, учебных курсов, учебных модулей, рабочие программы курсов внеурочной деятельности	20
1) Русский язык	20
2) Литературное чтение	49
3) Родной (русский) язык	75
4) Литературное чтение на родном (русском) языке	91
5) Иностранный (английский) язык	107
6) Математика	131
7) Окружающий мир	151
8) Основы религиозных культур и светской этики	171
9) Изобразительное искусство	187
10) Музыка	211
11) Труд (технология)	246
12) Физическая культура	267
13) Рабочие программы курсов внеурочной деятельности	565
2.2. Программа формирования универсальных учебных действий у обучающихся	565
2.2.1. Характеристика универсальных учебных действий	566
2.2.2. Описание взаимосвязи универсальных учебных действий с содержанием учебных предметов	568
2.3. Рабочая программа воспитания	572
2.3.1. Пояснительная записка	572
2.3.2. Целевой раздел	573
2.3.3. Содержательный раздел	576
2.3.4. Организационный раздел	598
3. Организационный раздел	
3.1. Учебный план	603
3.2. План внеурочной деятельности	613
3.3. Календарный учебный график	626

3.4. Календарный план воспитательной работы_____	629
3.5. Характеристика условий реализации ООП НОО_____	643
3.5.1. Общесистемные требования_____	643
3.5.2. Кадровые, психолого-педагогические и финансовые условия реализации ООП НОО_____	644
3.5.3. Учебно-методические и материально-технические условия реализации ООП НОО_____	651

Приложения:

Рабочие программы учебных предметов, курсов, в т.ч. внеурочной деятельности

I. Общие положения

Основная образовательная программа начального общего образования (далее – ООП НОО) муниципального автономного общеобразовательного учреждения средней школы №48 г. Липецка (далее – Школа) разработана в соответствии с федеральным государственным образовательным стандартом начального общего образования (далее — Стандарт, ФГОС НОО) и Федеральной образовательной программой начального общего образования (далее – ФОП НОО) и определяет стратегию образовательной деятельности Школы на уровне начального общего образования, выполняя единые для Российской Федерации базовые объём и содержание образования уровня начального общего образования, планируемые результаты освоения образовательной программы.

Содержание и планируемые результаты ООП НОО МАОУ СШ №48 не ниже соответствующих содержания и планируемых результатов ФОП НОО.

При реализации ООП НОО предусматривается непосредственное применение в обязательной части федеральных рабочих программ по учебным предметам «Русский язык», «Литературное чтение», «Окружающий мир».

Основная образовательная программа начального общего образования включает три раздела: целевой, содержательный, организационный.

Целевой раздел определяет общее назначение, цели, задачи и планируемые результаты реализации ООП НОО, а также способы определения достижения этих целей и результатов.

Целевой раздел ФОП НОО включает:

пояснительную записку;

планируемые результаты освоения обучающимися ООП НОО;

систему оценки достижения планируемых результатов освоения ООП НОО.

Содержательный раздел ООП НОО включает следующие программы, ориентированные на достижение предметных, метапредметных и личностных результатов:

федеральные рабочие программы учебных предметов;

рабочие программы курсов внеурочной деятельности;

программу формирования универсальных учебных действий у обучающихся;

рабочую программу воспитания.

Федеральные рабочие программы учебных предметов обеспечивают достижение планируемых результатов освоения ООП НОО и разработаны на основе требований ФГОС НОО к результатам освоения программы начального общего образования.

Программа формирования универсальных учебных действий у обучающихся содержит:

описание взаимосвязи универсальных учебных действий с содержанием учебных предметов;

характеристики регулятивных, познавательных, коммуникативных универсальных учебных действий обучающихся.

Сформированность универсальных учебных действий у обучающихся

определяется на этапе завершения ими освоения ООП начального общего образования.

Рабочая программа воспитания (далее – РПВ) направлена на сохранение и укрепление традиционных российских духовно-нравственных ценностей, к которым относятся жизнь, достоинство, права и свободы человека, патриотизм, гражданственность, служение Отечеству и ответственность за его судьбу, высокие нравственные идеалы, крепкая семья, созидательный труд, приоритет духовного над материальным, гуманизм, милосердие, справедливость, коллективизм, взаимопомощь и взаимоуважение, историческая память и преемственность поколений, единство народов России.

РПВ направлена на развитие личности обучающихся, в том числе укрепление психического здоровья и физическое воспитание, достижение ими результатов освоения программы начального общего образования. Она реализуется в единстве урочной и внеурочной деятельности, осуществляемой образовательной организацией совместно с семьей и другими институтами воспитания.

Организационный раздел ООП НОО определяет общие рамки организации образовательной деятельности, а также организационные механизмы и условия реализации основной образовательной программы начального общего образования и включает:

учебный план, разработанный в соответствии с федеральным учебным планом;

календарный учебный график, разработанный в соответствии с федеральным календарным учебным графиком;

план внеурочной деятельности;

календарный план воспитательной работы, содержащий перечень событий и мероприятий воспитательной направленности, которые организуются и проводятся Школой или в которых образовательная организация принимает участие в учебном году или периоде обучения.

Нормативно – правовое обеспечение ООП начального общего образования

1) Федеральный закон от 29 декабря 2012г. №273 -ФЗ «Об образовании в Российской Федерации» (с изменениями и дополнениями);

2) Санитарные правила СП 2.4.3648-20 «Санитарно-эпидемиологические требования к организациям воспитания и обучения, отдыха и оздоровления детей и молодежи», утверждены постановлением Главного государственного санитарного врача Российской Федерации от 28 сентября 2020 г. № 28 (зарегистрировано Министерством юстиции Российской Федерации 18 декабря 2020 года, регистрационный № 61573), действующие до 1 января 2027 г. (далее – Санитарно-эпидемиологические требования);

3) Санитарные правила и нормы СанПиН 1.2.3685-21 «Гигиенические нормативы и требования к обеспечению безопасности и (или) безвредности для человека факторов среды обитания», утверждены постановлением Главного государственного санитарного врача Российской Федерации от 28 января 2021 г.

№ 2 (зарегистрировано Министерством юстиции Российской Федерации 29 января 2021 г., регистрационный № 62296), с изменениями, внесенными постановлением Главного государственного санитарного врача Российской Федерации от 30 декабря 2022 г. № 24 (зарегистрирован Министерством юстиции Российской Федерации 9 марта 2023 г., регистрационный № 72558), действующие до 1 марта 2027 г. (далее – Гигиенические нормативы);

4) Федеральный государственный образовательный стандарт начального общего образования, утвержденный приказом Министерства просвещения Российской Федерации от 31.05.2021 № 286 «Об утверждении федерального государственного образовательного стандарта начального общего образования» (с изменениями и дополнениями);

5) Федеральная образовательная программа начального общего образования, утвержденная приказом Министерства просвещения Российской Федерации от 18.05.2023 года №372 «Об утверждении федеральной образовательной программы начального общего образования» (с изменениями и дополнениями);

6) Устав МАОУ СШ №48 г. Липецка, локальные акты Школы

1. ЦЕЛЕВОЙ РАЗДЕЛ

1.1. Пояснительная записка

ООП НОО является основным документом, определяющим содержание общего образования, а также регламентирующим образовательную деятельность Школы в единстве урочной и внеурочной деятельности при учете установленного ФГОС НОО соотношения обязательной части программы и части, формируемой участниками образовательного процесса.

Целями реализации ООП НОО являются:

обеспечение реализации конституционного права каждого гражданина Российской Федерации на получение качественного образования, включающего обучение, развитие и воспитание каждого обучающегося;

развитие единого образовательного пространства Российской Федерации на основе общих принципов формирования содержания обучения и воспитания, организации образовательного процесса;

организация образовательного процесса с учётом целей, содержания и планируемых результатов начального общего образования, отражённых в ФГОС НОО;

создание условий для свободного развития каждого обучающегося с учётом его потребностей, возможностей и стремления к самореализации;

организация деятельности педагогического коллектива по созданию индивидуальных программ и учебных планов для одарённых, успешных обучающихся и (или) для детей социальных групп, нуждающихся в особом внимании и поддержке.

Достижение поставленных целей реализации ООП НОО предусматривает решение следующих основных задач:

формирование общей культуры, гражданско-патриотическое, духовно-нравственное воспитание, интеллектуальное развитие, становление творческих способностей, сохранение и укрепление здоровья;

обеспечение планируемых результатов по освоению обучающимися целевых установок, приобретению знаний, умений, навыков, определяемых личностными, семейными, общественными, государственными потребностями и возможностями обучающегося, индивидуальными особенностями его развития и состояния здоровья;

становление и развитие личности в ее индивидуальности, самобытности, уникальности и неповторимости;

обеспечение преемственности начального общего и основного общего образования;

достижение планируемых результатов освоения ООП НОО всеми обучающимися, в том числе обучающимися с ограниченными возможностями здоровья (далее – обучающиеся с ОВЗ);

обеспечение доступности получения качественного начального общего образования;

выявление и развитие способностей обучающихся, в том числе лиц,

проявивших выдающиеся способности, через систему клубов, секций, студий и других, организацию общественно полезной деятельности;

организация интеллектуальных и творческих соревнований, научно-технического творчества и проектно-исследовательской деятельности;

участие обучающихся, их родителей (законных представителей), педагогических работников в проектировании и развитии социальной среды образовательной организации.

ООП НОО учитывает следующие **принципы**:

1) *принцип учёта ФГОС НОО*: ООП НОО базируется на требованиях, предъявляемых ФГОС НОО к целям, содержанию, планируемым результатам и условиям обучения на уровне начального общего образования;

2) *принцип учёта языка обучения*: с учётом условий функционирования Школы ООП НОО характеризует право получения образования на родном языке из числа языков народов Российской Федерации и отражает механизмы реализации данного принципа в учебных планах, планах внеурочной деятельности;

3) *принцип учёта ведущей деятельности обучающегося*: программа обеспечивает конструирование учебного процесса в структуре учебной деятельности, предусматривает механизмы формирования всех компонентов учебной деятельности (мотив, цель, учебная задача, учебные операции, контроль и самоконтроль);

4) *принцип индивидуализации обучения*: программа предусматривает возможность и механизмы разработки индивидуальных программ и учебных планов для обучения детей с особыми способностями, потребностями и интересами с учетом мнения родителей (законных представителей) обучающегося;

5) *принцип преемственности и перспективности*: программа обеспечивает связь и динамику в формировании знаний, умений и способов деятельности, а также успешную адаптацию обучающихся к обучению по образовательным программам основного общего образования, единые подходы между их обучением и развитием на уровнях начального общего и основного общего образования;

6) *принцип интеграции обучения и воспитания*: программа предусматривает связь урочной и внеурочной деятельности, разработку мероприятий, направленных на обогащение знаний, воспитание чувств и познавательных интересов обучающихся, нравственно-ценностного отношения к действительности;

7) *принцип здоровьесбережения*: при организации образовательной деятельности не допускается использование технологий, которые могут нанести вред физическому и (или) психическому здоровью обучающихся, приоритет использования здоровьесберегающих педагогических технологий. Объём учебной нагрузки, организация учебных и внеурочных мероприятий соответствуют требованиям, предусмотренным санитарными правилами и нормами Гигиенических нормативов и санитарными правилами Санитарно-эпидемиологических требований.

Общая характеристика ООП НОО

ООП НОО учитывает возрастные и психологические особенности обучающихся. Наиболее адаптивным сроком освоения ООП НОО является четыре года. Общий объём аудиторной работы обучающихся за четыре учебных года не может составлять менее 2954 академических часов и более 3345 академических часов в соответствии с требованиями к организации образовательного процесса к учебной нагрузке при 5-дневной (или 6-дневной) учебной неделе, предусмотренными Гигиеническими нормативами и Санитарно-эпидемиологическими требованиями.

В целях удовлетворения образовательных потребностей и интересов обучающихся могут разрабатываться индивидуальные учебные планы, в том числе для ускоренного обучения, в пределах осваиваемой программы начального общего образования в порядке, установленном в локальном акте Школы – Порядке обучения по индивидуальному учебному плану, в т.ч. ускоренному обучению, в МАОУ СШ №48. При формировании индивидуальных учебных планов, в том числе для ускоренного обучения, объём дневной и недельной учебной нагрузки, организация учебных и внеурочных мероприятий, расписание занятий, объём домашних заданий должны соответствовать требованиям, предусмотренным Гигиеническими нормативами и Санитарно-эпидемиологическими требованиями.

Программа начального общего образования реализуется на государственном языке Российской Федерации.

Программа обеспечивает право на получение начального общего образования на родном языке из числа языков народов Российской Федерации, а также право на изучение родного языка из числа языков народов Российской Федерации, в том числе русского языка как родного языка, в пределах возможностей, предоставляемых системой образования в порядке, установленном законодательством об образовании, и Школой.

Программа может быть реализована с применением электронного обучения, дистанционных образовательных технологий.

1.2. Планируемые результаты освоения ООП начального общего образования

Планируемые результаты освоения ООП НОО соответствуют современным целям начального общего образования, представленным во ФГОС НОО как система личностных, метапредметных и предметных достижений обучающегося.

Личностные результаты освоения ООП НОО достигаются в единстве учебной и воспитательной деятельности образовательной организации в соответствии с традиционными российскими социокультурными и духовно-нравственными ценностями, принятыми в обществе правилами и нормами поведения и способствуют процессам самопознания, самовоспитания и саморазвития, формирования внутренней позиции личности. Личностные результаты включают ценностные отношения обучающихся к себе, другим участникам образовательного процесса, самому образовательному процессу и его результатам (например, осознание, готовность, ориентация, восприимчивость,

установка).

Метапредметные результаты характеризуют уровень сформированности познавательных, коммуникативных и регулятивных универсальных действий, которые обеспечивают успешность изучения учебных предметов, а также становление способности к самообразованию и саморазвитию. В результате освоения содержания программы начального общего образования обучающиеся овладевают рядом междисциплинарных понятий, а также различными знаково-символическими средствами, которые помогают обучающимся применять знания, как в типовых, так и в новых, нестандартных учебных ситуациях.

Достижения обучающимися, полученные в результате изучения учебных предметов, учебных курсов (в том числе внеурочной деятельности), учебных модулей, характеризующие совокупность познавательных, коммуникативных и регулятивных универсальных учебных действий, а также уровень овладения междисциплинарными понятиями (далее - метапредметные результаты), сгруппированы во ФГОС по трем направлениям и отражают способность обучающихся использовать на практике универсальные учебные действия, составляющие умение овладевать:

учебными знаково-символическими средствами, являющимися результатами освоения обучающимися программы начального общего образования, направленными на овладение и использование знаково-символических средств (замещение, моделирование, кодирование и декодирование информации, логические операции, включая общие приемы решения задач) (далее - универсальные учебные познавательные действия);

учебными знаково-символическими средствами, являющимися результатами освоения обучающимися программы начального общего образования, направленными на приобретение ими умения учитывать позицию собеседника, организовывать и осуществлять сотрудничество, коррекцию с педагогическими работниками и со сверстниками, адекватно передавать информацию и отображать предметное содержание и условия деятельности и речи, учитывать разные мнения и интересы, аргументировать и обосновывать свою позицию, задавать вопросы, необходимые для организации собственной деятельности и сотрудничества с партнером (далее - универсальные учебные коммуникативные действия);

учебными знаково-символическими средствами, являющимися результатами освоения обучающимися программы начального общего образования, направленными на овладение типами учебных действий, включающими способность принимать и сохранять учебную цель и задачу, планировать ее реализацию, контролировать и оценивать свои действия, вносить соответствующие коррективы в их выполнение, ставить новые учебные задачи, проявлять познавательную инициативу в учебном сотрудничестве, осуществлять констатирующий и предвосхищающий контроль по результату и способу действия, актуальный контроль на уровне произвольного внимания (далее - универсальные регулятивные действия).

Метапредметные результаты характеризуют уровень сформированности познавательных, коммуникативных и регулятивных универсальных действий,

которые обеспечивают успешность изучения учебных предметов, а также становление способности к самообразованию и саморазвитию. Овладение различными знаково-символическими средствами помогает обучающимся применять знания как в типовых, так и в новых, нестандартных учебных ситуациях.

Описание системы универсальных действий для каждого предмета приводится в разделе 2.2. «Программа формирования универсальных учебных действий».

ФГОС определяет элементы социального опыта (знания, умения и навыки, опыт решения проблем и творческой деятельности) освоения программ начального общего образования с учетом необходимости сохранения фундаментального характера образования, специфики изучаемых учебных предметов и обеспечения успешного обучения обучающихся на уровне основного общего образования (далее - предметные результаты).

Требования к предметным результатам:

формулируются в деятельностной форме с усилением акцента на применение знаний и конкретных умений;

формулируются на основе документов стратегического планирования с учетом результатов проводимых на федеральном уровне процедур оценки качества образования (всероссийских проверочных работ, национальных исследований качества образования, международных сравнительных исследований);

определяют минимум содержания начального общего образования, изучение которого гарантирует государство, построенного в логике изучения каждого учебного предмета;

усиливают акценты на изучение явлений и процессов современной России и мира в целом, современного состояния науки.

Предметные результаты освоения программы начального общего образования с учетом специфики содержания предметных областей, включающих конкретные учебные предметы (учебные модули), ориентированы на применение знаний, умений и навыков обучающимися в учебных ситуациях и реальных жизненных условиях, а также на успешное обучение на уровне начального общего образования.

1.3. Система оценки достижения планируемых результатов освоения ООП начального общего образования

1.3.1. Общие положения

Основой объективной оценки соответствия установленным требованиям образовательной деятельности и подготовки обучающихся, освоивших ООП НОО, является ФГОС НОО независимо от формы получения начального общего образования и формы обучения. Таким образом, ФГОС НОО определяет основные требования к образовательным результатам обучающихся и средствам оценки их достижения.

Система оценки достижения планируемых результатов (далее – система оценки) является частью системы оценки и управления качеством образования в образовательной организации и служит основой при разработке Школой соответствующего локального акта.

Система оценки призвана способствовать поддержанию единства всей системы образования, обеспечению преемственности в системе непрерывного образования. Её основными функциями являются: ориентация образовательного процесса на достижение планируемых результатов освоения ООП НОО и обеспечение эффективной обратной связи, позволяющей осуществлять управление образовательным процессом.

Основными направлениями и целями оценочной деятельности в Школе являются:

1) оценка образовательных достижений обучающихся на различных этапах обучения как основа их промежуточной и итоговой аттестации, а также основа процедур внутреннего мониторинга образовательной организации, мониторинговых исследований муниципального, регионального и федерального уровней;

2) оценка результатов деятельности педагогических кадров как основа аттестационных процедур;

2) оценка результатов деятельности образовательной организации как основа аккредитационных процедур.

Основным объектом системы оценки, её содержательной и критериальной базой выступают требования ФГОС НОО, которые конкретизируются в планируемых результатах освоения обучающимися ООП НОО. Эти требования конкретизированы в разделе 1.2. «Планируемые результаты освоения программ НОО» настоящего документа.

Система оценки включает процедуры *внутренней* и *внешней* оценки.

Внутренняя оценка включает:

- стартовую диагностику;
- текущую и тематическую оценки;
- итоговую оценку;
- промежуточную аттестацию;
- психолого-педагогическое наблюдение;
- внутренний мониторинг образовательных достижений обучающихся.

Внешняя оценка включает:

- независимую оценку качества подготовки обучающихся;
- итоговую аттестацию.

Особенности каждой из указанных процедур описаны в п. 1.3.3 «Организация и содержание оценочных процедур» настоящего документа.

В соответствии с ФГОС НОО система оценки Школы реализует системно-деятельностный, уровневый и комплексный подходы к оценке образовательных достижений.

Системно-деятельностный подход к оценке образовательных достижений проявляется в оценке способности обучающихся к решению учебно-познавательных и учебно-практических задач, а также в оценке уровня

функциональной грамотности обучающихся. Он обеспечивается содержанием и критериями оценки, в качестве которых выступают планируемые результаты обучения, выраженные в деятельностной форме.

Уровневый подход служит важнейшей основой для организации индивидуальной работы с обучающимися. Он реализуется как по отношению к содержанию оценки, так и к представлению и интерпретации результатов измерений.

Уровневый подход реализуется за счёт фиксации различных уровней достижения обучающимися планируемых результатов базового уровня и уровней выше и ниже базового. Достижение базового уровня свидетельствует о способности обучающихся решать типовые учебные задачи, целенаправленно отработываемые со всеми обучающимися в ходе учебного процесса. Владение базовым уровнем является границей, отделяющей знание от незнания, выступает достаточным для продолжения обучения и усвоения последующего материала.

Комплексный подход к оценке образовательных достижений реализуется путём:

- 1) оценки предметных и метапредметных результатов;
- 2) использования комплекса оценочных процедур (стартовой, текущей, тематической, промежуточной) как основы для оценки динамики индивидуальных образовательных достижений обучающихся и для итоговой оценки; использования контекстной информации (об особенностях обучающихся, условиях и процессе обучения и др.) для интерпретации полученных результатов в целях управления качеством образования;
- 3) использования разнообразных методов и форм оценки, взаимно дополняющих друг друга, в том числе оценок творческих работ, наблюдения;
- 4) использования форм работы, обеспечивающих возможность включения обучающихся в самостоятельную оценочную деятельность (самоанализ, самооценка, взаимооценка);
- 5) использования мониторинга динамических показателей освоения умений и знаний, в том числе формируемых с использованием ИКТ (цифровых) технологий.

Система оценки является частью внутренней системы оценки и управления качеством образования в Школе и призвана способствовать поддержанию единства всей системы образования, преемственности в системе непрерывного образования. Это обеспечивается локальными актами Школы «Положением о формах, периодичности и порядке текущего контроля успеваемости и промежуточной аттестации учащихся, осваивающих основные образовательные программы начального общего, основного общего, среднего общего образования в МАОУ СШ №48 г. Липецка», «Положение о критериях оценивания образовательных достижений учащихся в МАОУ СШ №48 г. Липецка», «Положением об использовании единой информационной системы учета результатов освоения учащимися основных образовательных программ, мониторинга текущего контроля успеваемости, промежуточной и итоговой аттестации учащихся в МАОУ СШ №48 г. Липецка».

1.3.2. Особенности оценки личностных, метапредметных и предметных результатов

Основой для оценки планируемых результатов являются положения ФГОС НОО, представленные в разделах I «Общие положения» и IV «Требования к результатам освоения программы начального общего образования».

Особенности оценки личностных результатов

Целью *оценки личностных достижений* обучающихся является получение общего представления о воспитательной деятельности образовательной организации и её влиянии на коллектив обучающихся.

При оценке личностных результатов необходимо соблюдение этических норм и правил взаимодействия с обучающимся с учётом его индивидуально-психологических особенностей развития.

Оценка личностных результатов представляет собой оценку достижения планируемых личностных результатов освоения Программы, которые представлены в п.2.3. Рабочая программа воспитания настоящего документа, включают две группы результатов:

- основы российской гражданской идентичности, ценностные установки и социально значимые качества личности;
- готовность обучающихся к саморазвитию, мотивация к познанию и обучению, активное участие в социально значимой деятельности.

Учитывая особенности групп личностных результатов, учитель может осуществлять оценку только следующих качеств:

наличие и характеристика мотива познания и учения;

наличие умений принимать и удерживать учебную задачу, планировать учебные действия;

способность осуществлять самоконтроль и самооценку.

Диагностические задания, устанавливающие уровень этих качеств, интегрируются с заданиями по оценке метапредметных регулятивных универсальных учебных действий.

Оценка достижения личностных результатов осуществляется в ходе внутришкольного мониторинга в рамках психолого-педагогического сопровождения образовательного процесса. Используемые для оценки диагностики и методики описаны в п.2.3. Рабочая программа воспитания настоящего документа.

Особенности оценки метапредметных результатов

Оценка метапредметных результатов представляет собой оценку достижения планируемых результатов освоения Программы, которые представлены в п.2.2.«Программа формирования универсальных учебных действий» и отражают совокупность познавательных, коммуникативных и регулятивных универсальных учебных действий.

Формирование метапредметных результатов обеспечивается за счёт всех

учебных предметов и внеурочной деятельности.

Оценка метапредметных результатов проводится с целью определения сформированности:

- 1) универсальных учебных познавательных действий;
- 2) универсальных учебных коммуникативных действий;
- 3) универсальных учебных регулятивных действий.

Овладение универсальными учебными познавательными действиями согласно ФГОС НОО предполагает формирование и оценку у обучающихся следующих групп умений:

1) базовые логические действия:

- сравнивать объекты, устанавливать основания для сравнения, устанавливать аналогии;
- объединять части объекта (объекты) по определенному признаку;
- определять существенный признак для классификации, классифицировать предложенные объекты;
- находить закономерности и противоречия в рассматриваемых фактах, данных и наблюдениях на основе предложенного педагогическим работником алгоритма;
- выявлять недостаток информации для решения учебной (практической) задачи на основе предложенного алгоритма;
- устанавливать причинно-следственные связи в ситуациях, поддающихся непосредственному наблюдению или знакомых по опыту, делать выводы;

2) базовые исследовательские действия:

- определять разрыв между реальным и желательным состоянием объекта (ситуации) на основе предложенных педагогическим работником вопросов;
- с помощью педагогического работника формулировать цель, планировать изменения объекта, ситуации;
- сравнивать несколько вариантов решения задачи, выбирать наиболее подходящий (на основе предложенных критериев);
- проводить по предложенному плану опыт, несложное исследование по установлению особенностей объекта изучения и связей между объектами (часть - целое, причина - следствие);
- формулировать выводы и подкреплять их доказательствами на основе результатов проведенного наблюдения (опыта, измерения, классификации, сравнения, исследования);
- прогнозировать возможное развитие процессов, событий и их последствия в аналогичных или сходных ситуациях;

3) работа с информацией:

- выбирать источник получения информации;
- согласно заданному алгоритму находить в предложенном источнике информацию, представленную в явном виде;
- распознавать достоверную и недостоверную информацию самостоятельно или на основании предложенного педагогическим работником

способа ее проверки;

- соблюдать с помощью взрослых (педагогических работников, родителей (законных представителей) несовершеннолетних обучающихся) правила информационной безопасности при поиске информации в сети Интернет;
- анализировать и создавать текстовую, видео, графическую, звуковую, информацию в соответствии с учебной задачей;
- самостоятельно создавать схемы, таблицы для представления информации.

Овладение универсальными учебными коммуникативными действиями предполагает формирование и оценку у обучающихся следующих групп умений:

1) общение:

- воспринимать и формулировать суждения, выражать эмоции в соответствии с целями и условиями общения в знакомой среде;
- проявлять уважительное отношение к собеседнику, соблюдать правила ведения диалога и дискуссии;
- признавать возможность существования разных точек зрения;
- корректно и аргументировано высказывать свое мнение;
- строить речевое высказывание в соответствии с поставленной задачей;
- создавать устные и письменные тексты (описание, рассуждение, повествование);
- готовить небольшие публичные выступления;
- подбирать иллюстративный материал (рисунки, фото, плакаты) к тексту выступления;

2) совместная деятельность:

- формулировать краткосрочные и долгосрочные цели (индивидуальные с учетом участия в коллективных задачах) в стандартной (типовой) ситуации на основе предложенного формата планирования, распределения промежуточных шагов и сроков;
- принимать цель совместной деятельности, коллективно строить действия по ее достижению: распределять роли, договариваться, обсуждать процесс и результат совместной работы;
- проявлять готовность руководить, выполнять поручения, подчиняться;
- ответственно выполнять свою часть работы;
- оценивать свой вклад в общий результат;
- выполнять совместные проектные задания с опорой на предложенные образцы.

Овладение универсальными учебными регулятивными действиями предполагает формирование и оценку у обучающихся следующих групп умений:

1) самоорганизация:

- планировать действия по решению учебной задачи для получения результата;
- выстраивать последовательность выбранных действий;

2) самоконтроль:

- устанавливать причины успеха/неудач учебной деятельности;
- корректировать свои учебные действия для преодоления ошибок.

Оценка достижения метапредметных результатов осуществляется как педагогическим работником в ходе текущей и промежуточной оценки по предмету, так и администрацией образовательной организации в ходе внутришкольного мониторинга. В текущем учебном процессе отслеживается способность обучающихся разрешать учебные ситуации и выполнять учебные задачи, требующие владения познавательными, коммуникативными и регулятивными действиями, реализуемыми в предметном преподавании.

В ходе внутришкольного мониторинга проводится уровневая оценка сформированности учебных универсальных действий. Содержание и периодичность внутришкольного мониторинга определяется Графиком мониторинга сформированности УУД в 1-4 классах (см.п.2.2.Программа формирования универсальных учебных действий). Инструментарий строится на межпредметной основе и может включать диагностические материалы по оценке функциональной грамотности, сформированности регулятивных, коммуникативных и познавательных учебных действий.

Особенности оценки предметных результатов

Предметные результаты освоения ООП НОО с учетом специфики содержания предметных областей, включающих конкретные учебные предметы, ориентированы на применение знаний, умений и навыков обучающимися в учебных ситуациях и реальных жизненных условиях, а также на успешное обучение.

Оценка предметных результатов освоения ООП НОО осуществляется через оценку достижения обучающимися планируемых результатов по отдельным учебным предметам.

Основным предметом оценки результатов освоения ООП НОО в соответствии с требованиями ФГОС НОО является способность к решению учебно-познавательных и учебно-практических задач, основанных на изучаемом учебном материале и способах действий, в том числе метапредметных (познавательных, регулятивных, коммуникативных) действий.

Оценка предметных результатов освоения ООП НОО осуществляется учителем в ходе процедур текущего, тематического, промежуточного и итогового контроля.

Особенности оценки по отдельному предмету, требования к выставлению отметок за промежуточную аттестацию фиксируются в локальных актах Школы - «Положении о формах, периодичности и порядке текущего контроля успеваемости и промежуточной аттестации учащихся, осваивающих основные образовательные программы начального общего, основного общего, среднего общего образования в МАОУ СШ №48 г. Липецка», «Положении о критериях оценивания образовательных достижений учащихся в МАОУ СШ №48 г.Липецка». Контролирующие мероприятия проводятся в соответствии с утверждаемым приказом директора на учебный период Графике проведения

оценочных процедур. Перечень планируемых результатов с указанием этапов диагностики и способов оценки включается в рабочие программы предмета (модуля).

1.3.3. Организация и содержание оценочных процедур

В начале 1 класса администрацией образовательной организации с целью оценки готовности к обучению на уровне начального общего образования проводится стартовая диагностика. Она выступает как основа (точка отсчёта) для оценки динамики образовательных достижений обучающихся. Объектом оценки в рамках стартовой диагностики является сформированность предпосылок учебной деятельности, готовность к овладению чтением, грамотой и счётом. Стартовая диагностика может проводиться педагогическими работниками с целью оценки готовности к изучению отдельных учебных предметов (разделов). Результаты стартовой диагностики являются основанием для корректировки учебных программ и индивидуализации учебного процесса.

Текущая оценка направлена на оценку индивидуального продвижения обучающегося в освоении программы учебного предмета. Она может быть формирующей (поддерживающей и направляющей усилия обучающегося, включающей его в самостоятельную оценочную деятельность) и диагностической, способствующей выявлению и осознанию учителем и обучающимся существующих проблем в обучении.

Объектом текущей оценки являются тематические планируемые результаты, этапы освоения которых зафиксированы в тематическом планировании по учебному предмету.

В текущей оценке используются различные формы и методы проверки (устные и письменные опросы, практические работы, творческие работы, индивидуальные и групповые формы, само- и взаимооценка, рефлексия, листы продвижения и другие) с учётом особенностей учебного предмета. Результаты текущей оценки являются основой для индивидуализации учебного процесса.

Тематическая оценка направлена на оценку уровня достижения обучающимися тематических планируемых результатов по учебному предмету.

Портфолио представляет собой процедуру оценки динамики учебной и творческой активности обучающегося, направленности, широты или избирательности интересов, выраженности проявлений творческой инициативы, а также уровня высших достижений, демонстрируемых данным обучающимся. В портфолио включаются как работы обучающегося (в том числе фотографии, видеоматериалы и т. п.), так и отзывы на эти работы (например, наградные листы, дипломы, сертификаты участия, рецензии и др.). Отбор работ и отзывов для портфолио ведётся самим обучающимся совместно с классным руководителем и при участии семьи. Включение каких-либо материалов в портфолио без согласия обучающегося не допускается. Портфолио в части подборки документов формируется в бумажном или электронном виде в течение всех лет обучения в начальной школе. Результаты, представленные в портфолио, используются при выработке рекомендаций по выбору индивидуальной образовательной траектории

и могут отражаться в характеристике.

Промежуточная аттестация обучающихся проводится, начиная со 2 класса, в конце каждого учебного периода по каждому изучаемому учебному предмету. Порядок проведения промежуточной аттестации регламентируется Федеральным законом «Об образовании в Российской Федерации» (ст. 58) с локальным актом Школы «Положением о формах, периодичности и порядке текущего контроля успеваемости и промежуточной аттестации учащихся, осваивающих основные образовательные программы начального общего, основного общего, среднего общего образования в МАОУ СШ №48 г. Липецка». Промежуточная аттестация проводится на основе результатов накопленной оценки и результатов выполнения тематических проверочных работ и фиксируется в электронном журнале (электронном дневнике учащегося).

Отметка по промежуточной аттестации, фиксирующая достижение предметных планируемых результатов и универсальных учебных действий, является основанием для перевода обучающихся в следующий класс.

Итоговая оценка является процедурой внутренней оценки образовательной организации и складывается из результатов накопленной оценки и итоговой работы по учебному предмету. Предметом итоговой оценки является способность обучающихся решать учебно-познавательные и учебно-практические задачи, построенные на основном содержании учебного предмета с учётом формируемых метапредметных действий. Итоговая оценка по предмету фиксируется в электронном журнале (электронном дневнике учащегося).

2. СОДЕРЖАТЕЛЬНЫЙ РАЗДЕЛ

2.1. Федеральные рабочие программы учебных предметов, учебных курсов, учебных модулей, рабочие программы курсов внеурочной деятельности

Федеральные рабочие программы учебных предметов обеспечивают достижение планируемых результатов освоения ООП НОО и разработаны на основе требований ФГОС НОО к результатам освоения программы начального общего образования.

В состав ООП НОО МАОУ СШ №48 включены 12 федеральных рабочих программ по следующим предметам: русский язык, литература, родной язык (русский), литературное чтение на родном (русском) языке, иностранный язык (английский), математика, окружающий мир, основы религиозных культур и светской этики, изобразительное искусство, музыка, технология, физическая культура. При реализации ООП НОО непосредственное применение имеют федеральные рабочие программы по учебным предметам «Русский язык», «Литературное чтение», «Окружающий мир».

1. Федеральная рабочая программа по учебному предмету «Русский язык».

1.1. Федеральная рабочая программа по учебному предмету «Русский язык» (предметная область «Русский язык и литературное чтение») (далее соответственно – программа по русскому языку, русский язык) включает пояснительную записку, содержание обучения, планируемые результаты освоения программы по русскому языку.

1.2. Пояснительная записка отражает общие цели и задачи изучения русского языка, характеристику психологических предпосылок к его изучению обучающимися; место в структуре учебного плана, а также подходы к отбору содержания, к определению планируемых результатов и к структуре тематического планирования.

1.3. Содержание обучения раскрывает содержательные линии, которые предлагаются для обязательного изучения в каждом классе на уровне начального общего образования. Содержание обучения в каждом классе завершается перечнем универсальных учебных действий – познавательных, коммуникативных и регулятивных, которые возможно формировать средствами русского языка с учётом возрастных особенностей обучающихся на уровне начального общего образования.

1.4. Планируемые результаты освоения программы по русскому языку включают личностные, метапредметные результаты за весь период обучения на уровне начального общего образования, а также предметные достижения обучающегося за каждый год обучения.

1.5. Пояснительная записка.

1.5.1. Программа по русскому языку на уровне начального общего образования составлена на основе требований к результатам освоения программы

начального общего образования ФГОС НОО, а также ориентирована на целевые приоритеты, сформулированные в федеральной рабочей программе воспитания.

1.5.2. На уровне начального общего образования изучение русского языка имеет особое значение в развитии обучающегося. Приобретённые знания, опыт выполнения предметных и универсальных учебных действий на материале русского языка станут фундаментом обучения на уровне основного общего образования, а также будут востребованы в жизни.

1.5.3. Русский язык как средство познания действительности обеспечивает развитие интеллектуальных и творческих способностей обучающихся, формирует умения извлекать и анализировать информацию из различных текстов, навыки самостоятельной учебной деятельности. Изучение русского языка является основой всего процесса обучения на уровне начального общего образования, успехи в изучении этого предмета во многом определяют результаты обучающихся по другим учебным предметам.

1.5.4. Русский язык обладает значительным потенциалом в развитии функциональной грамотности обучающихся, особенно таких её компонентов, как языковая, коммуникативная, читательская, общекультурная и социальная грамотность.

1.5.5. Первичное знакомство с системой русского языка, богатством его выразительных возможностей, развитие умения правильно и эффективно использовать русский язык в различных сферах и ситуациях общения способствуют успешной социализации обучающегося. Русский язык, выполняя свои базовые функции общения и выражения мысли, обеспечивает межличностное и социальное взаимодействие, способствует формированию самосознания и мировоззрения личности, является важнейшим средством хранения и передачи информации, культурных традиций, истории русского народа и других народов России. Свободное владение языком, умение выбирать нужные языковые средства во многом определяют возможность самовыражения взглядов, мыслей, чувств, проявления себя в различных жизненно важных для человека областях.

1.5.6. Изучение русского языка обладает огромным потенциалом присвоения традиционных социокультурных и духовно-нравственных ценностей, принятых в обществе правил и норм поведения, в том числе речевого, что способствует формированию внутренней позиции личности. Личностные достижения обучающегося непосредственно связаны с осознанием языка как явления национальной культуры, пониманием связи языка и мировоззрения народа. Значимыми личностными результатами являются развитие устойчивого познавательного интереса к изучению русского языка, формирование ответственности за сохранение чистоты русского языка.

1.5.7. Изучение русского языка направлено на достижение следующих целей:

приобретение обучающимися первоначальных представлений о многообразии языков и культур на территории Российской Федерации, о языке как одной из главных духовно-нравственных ценностей народа; понимание роли языка как основного средства общения; осознание значения русского языка как

государственного языка Российской Федерации; понимание роли русского языка как языка межнационального общения; осознание правильной устной и письменной речи как показателя общей культуры человека;

овладение основными видами речевой деятельности на основе первоначальных представлений о нормах современного русского литературного языка: аудирование, говорение, чтение, письмо;

овладение первоначальными научными представлениями о системе русского языка: фонетика, графика, лексика, морфемика, морфология и синтаксис; об основных единицах языка, их признаках и особенностях употребления в речи; использование в речевой деятельности норм современного русского литературного языка (орфоэпических, лексических, грамматических, орфографических, пунктуационных) и речевого этикета;

развитие функциональной грамотности, готовности к успешному взаимодействию с изменяющимся миром и дальнейшему успешному образованию.

1.5.8. Центральной идеей конструирования содержания и планируемых результатов обучения русскому языку является признание равной значимости работы по изучению системы языка и работы по совершенствованию речи обучающихся. Языковой материал призван сформировать первоначальные представления о структуре русского языка, способствовать усвоению норм русского литературного языка, орфографических и пунктуационных правил.

1.5.9. Развитие устной и письменной речи обучающихся направлено на решение практической задачи развития всех видов речевой деятельности, отработку навыков использования усвоенных норм русского литературного языка, речевых норм и правил речевого этикета в процессе устного и письменного общения. Ряд задач по совершенствованию речевой деятельности решаются совместно с учебным предметом «Литературное чтение».

1.5.10. Программа по русскому языку позволит педагогическому работнику: реализовать в процессе преподавания русского языка современные подходы к достижению личностных, метапредметных и предметных результатов обучения, сформулированных в ФГОС НОО;

определить и структурировать планируемые результаты обучения и содержание русского языка по годам обучения в соответствии с ФГОС НОО;

разработать календарнотематическое планирование с учётом особенностей конкретного класса.

1.5.11. В программе по русскому языку определяются цели изучения учебного предмета на уровне начального общего образования, планируемые результаты освоения обучающимися русского языка: личностные, метапредметные, предметные. Личностные и метапредметные результаты представлены с учётом методических традиций и особенностей преподавания русского языка на уровне начального общего образования. Предметные планируемые результаты освоения программы даны для каждого года русского языка.

1.5.12. Программа по русскому языку устанавливает распределение учебного материала по классам, основанное на логике развития предметного

содержания и учёте психологических и возрастных особенностей обучающихся.

1.5.13. Программа по русскому языку предоставляет возможности для реализации различных методических подходов к преподаванию русского языка при условии сохранения обязательной части содержания учебного предмета.

1.5.14. Содержание программы по русскому языку составлено таким образом, что достижение обучающимися как личностных, так и метапредметных результатов обеспечивает преемственность и перспективность в изучении русского языка на уровне начального общего образования и готовности обучающегося к дальнейшему обучению.

Общее число часов, рекомендованных для изучения русского языка, –675 (5 часов в неделю в каждом классе): в 1 классе – 165 часов, во 2–4 классах – по 170 часов.

1.6. Содержание обучения в 1 классе.

1.6.1. Обучение грамоте.

Начальным этапом изучения учебных предметов «Русский язык», «Литературное чтение» в 1 классе является учебный курс «Обучение грамоте»: обучение письму идёт параллельно с обучением чтению. На учебный курс «Обучение грамоте» рекомендуется отводить 9 часов в неделю: 5 часов учебного предмета «Русский язык» (обучение письму) и 4 часа учебного предмета «Литературное чтение» (обучение чтению). Продолжительность учебного курса «Обучение грамоте» зависит от уровня подготовки класса и может составлять от 1 до 23 недель, соответственно, продолжительность изучения систематического курса в 1 классе может варьироваться от 10 до 13 недель.

1.6.1.1. Развитие речи.

Составление небольших рассказов повествовательного характера по серии сюжетных картинок, на основе собственных игр, занятий. Участие в диалоге.

Понимание текста при его прослушивании и при самостоятельном чтении вслух.

1.6.1.2. Слово и предложение.

Различение слова и предложения. Работа с предложением: выделение слов, изменение их порядка.

Восприятие слова как объекта изучения, материала для анализа. Наблюдение над значением слова. Выявление слов, значение которых требует уточнения.

1.6.1.3. Фонетика.

Звуки речи. Единство звукового состава слова и его значения. Установление последовательности звуков в слове и определение количества звуков. Сопоставление слов, различающихся одним или несколькими звуками. Звуковой анализ слова, работа со звуковыми моделями: построение модели звукового состава слова, подбор слов, соответствующих заданной модели. Различение гласных и согласных звуков, гласных ударных и безударных, согласных твёрдых и мягких, звонких и глухих. Определение места ударения. Слог как минимальная произносительная единица. Количество слогов в слове. Ударный слог.

1.6.1.4. Графика.

Различение звука и буквы: буква как знак звука. Слоговой принцип русской

графики. Буквы гласных как показатель твёрдости – мягкости согласных звуков. Функции букв е, ё, ю, я. Мягкий знак как показатель мягкости предшествующего согласного звука в конце слова. Последовательность букв в русском алфавите.

1.6.1.5. Чтение.

Слоговое чтение (ориентация на букву, обозначающую гласный звук). Плавное слоговое чтение и чтение целыми словами со скоростью, соответствующей индивидуальному темпу. Осознанное чтение слов, словосочетаний, предложений. Чтение с интонациями и паузами в соответствии со знаками препинания. Выразительное чтение на материале небольших прозаических текстов и стихотворений.

Орфоэпическое чтение (при переходе к чтению целыми словами). Орфографическое чтение (проговаривание) как средство самоконтроля при письме под диктовку и при списывании.

1.6.1.6. Письмо.

Ориентация на пространстве листа в тетради и на пространстве классной доски. Гигиенические требования, которые необходимо соблюдать во время письма.

Начертание письменных прописных и строчных букв. Письмо разборчивым, аккуратным почерком. Понимание функции небуквенных графических средств: пробела между словами, знака переноса. Письмо под диктовку слов и предложений, написание которых не расходится с их произношением. Приёмы и последовательность правильного списывания текста.

1.6.1.7. Орфография и пунктуация.

Правила правописания и их применение: отдельное написание слов; обозначение гласных после шипящих в сочетаниях «жи», «ши» (в положении под ударением), «ча», «ща», «чу», «щу»; прописная буква в начале предложения, в именах собственных (имена людей, клички животных); перенос по слогам слов без стечения согласных; знаки препинания в конце предложения.

1.6.2. Систематический курс.

1.6.2.1. Общие сведения о языке.

Язык как основное средство человеческого общения. Цели и ситуации общения.

1.6.2.2. Фонетика.

Звуки речи. Гласные и согласные звуки, их различение. Ударение в слове. Гласные ударные и безударные. Твёрдые и мягкие согласные звуки, их различение. Звонкие и глухие согласные звуки, их различение. Согласный звук [й'] и гласный звук [и]. Шипящие [ж], [ш], [ч'], [щ'].

Слог. Количество слогов в слове. Ударный слог. Деление слов на слоги (простые случаи, без стечения согласных).

1.6.2.3. Графика.

Звук и буква. Различение звуков и букв. Обозначение при письме твёрдости согласных звуков буквами «а», «о», «у», «ы», «э»; слова с буквой «э». Обозначение при письме мягкости согласных звуков буквами «е», «ё», «ю», «я», «и». Функции букв «е», «ё», «ю», «я». Мягкий знак как показатель мягкости предшествующего согласного звука в конце слова.

Установление соотношения звукового и буквенного состава слова в словах, например, стол и конь.

Небуквенные графические средства: пробел между словами, знак переноса.

Русский алфавит: правильное название букв, их последовательность. Использование алфавита для упорядочения списка слов.

1.6.2.4. Орфоэпия.

Произношение звуков и сочетаний звуков, ударение в словах в соответствии с нормами современного русского литературного языка (на основе ограниченного перечня слов, обрабатываемого в учебнике, включённом в федеральный перечень учебников¹ (далее – учебник).

1.6.2.5. Лексика.

Слово как единица языка (ознакомление).

Слово как название предмета, признака предмета, действия предмета (ознакомление).

Выявление слов, значение которых требует уточнения.

1.6.2.6. Синтаксис.

Предложение как единица языка (ознакомление).

Слово, предложение (наблюдение над сходством и различием). Установление связи слов в предложении при помощи смысловых вопросов.

Восстановление деформированных предложений. Составление предложений из набора форм слов.

1.6.2.7. Орфография и пунктуация.

Правила правописания и их применение:

раздельное написание слов в предложении;

прописная буква в начале предложения и в именах собственных: в именах и фамилиях людей, кличках животных;

перенос слов (без учёта морфемного членения слова);

гласные после шипящих в сочетаниях жи, ши (в положении под ударением), «ча», «ща», «чу», «щу»;

сочетания «чк», «чн»;

слова с непроверяемыми гласными и согласными (перечень слов в орфографическом словаре учебника);

знаки препинания в конце предложения: точка, вопросительный и восклицательный знаки.

Алгоритм списывания текста.

1.6.2.8. Развитие речи.

Речь как основная форма общения между людьми. Текст как единица речи (ознакомление).

Ситуация общения: цель общения, с кем и где происходит общение. Ситуации устного общения (чтение диалогов по ролям, просмотр видеоматериалов, прослушивание аудиозаписи).

Нормы речевого этикета в ситуациях учебного и бытового общения

¹ Пункт 4 статьи 18 Федерального закона от 29 декабря 2012 г. № 273-ФЗ «Об образовании в Российской Федерации».

(приветствие, прощание, извинение, благодарность, обращение с просьбой).

Составление небольших рассказов на основе наблюдений.

1.6.3. Изучение русского языка в 1 классе позволяет на пропедевтическом уровне организовать работу над рядом метапредметных результатов: познавательных универсальных учебных действий, коммуникативных универсальных учебных действий, регулятивных универсальных учебных действий, совместной деятельности.

1.6.3.1. Базовые логические действия как часть познавательных универсальных учебных действий:

сравнивать звуки в соответствии с учебной задачей: определять отличительные особенности гласных и согласных звуков; твёрдых и мягких согласных звуков;

сравнивать звуковой и буквенный состав слова в соответствии с учебной задачей: определять совпадения и расхождения в звуковом и буквенном составе слов;

устанавливать основания для сравнения звукового состава слов: выделять признаки сходства и различия;

характеризовать звуки по заданным признакам; приводить примеры гласных звуков; твёрдых согласных, мягких согласных, звонких согласных, глухих согласных звуков; слов с заданным звуком.

1.6.3.2. Базовые исследовательские действия как часть познавательных универсальных учебных действий:

проводить изменения звуковой модели по предложенному учителем правилу, подбирать слова к модели;

формулировать выводы о соответствии звукового и буквенного состава слова;

использовать алфавит для самостоятельного упорядочивания списка слов.

1.6.3.3. Работа с информацией как часть познавательных универсальных учебных действий:

выбирать источник получения информации: уточнять написание слова по орфографическому словарю учебника; место ударения в слове по перечню слов, отрабатываемых в учебнике;

анализировать графическую информацию – модели звукового состава слова; самостоятельно создавать модели звукового состава слова.

1.6.3.4. Общение как часть коммуникативных универсальных учебных действий:

воспринимать суждения, выражать эмоции в соответствии с целями и условиями общения в знакомой среде;

проявлять уважительное отношение к собеседнику, соблюдать в процессе общения нормы речевого этикета;

соблюдать правила ведения диалога;

воспринимать разные точки зрения;

в процессе учебного диалога отвечать на вопросы по изученному материалу;

строить устное речевое высказывание об обозначении звуков буквами; о

звуковом и буквенном составе слова.

1.6.3.5. Самоорганизация как часть регулятивных универсальных учебных действий:

определять последовательность учебных операций при проведении звукового анализа слова;

определять последовательность учебных операций при списывании;

удерживать учебную задачу при проведении звукового анализа, при обозначении звуков буквами, при списывании текста, при письме под диктовку: применять обрабатываемый способ действия, соотносить цель и результат.

1.6.3.6. Самоконтроль как часть регулятивных универсальных учебных действий:

находить ошибку, допущенную при проведении звукового анализа, при письме под диктовку или списывании слов, предложений, с использованием указаний педагога о наличии ошибки;

оценивать правильность написания букв, соединений букв, слов, предложений.

1.6.3.7. Совместная деятельность:

принимать цель совместной деятельности, коллективно строить план действий по её достижению, распределять роли, договариваться, учитывать интересы и мнения участников совместной работы;

ответственно выполнять свою часть работы.

1.7. Содержание обучения во 2 классе.

1.7.1. Общие сведения о языке.

Язык как основное средство человеческого общения и явление национальной культуры. Первоначальные представления о многообразии языкового пространства России и мира. Методы познания языка: наблюдение, анализ.

1.7.2. Фонетика и графика.

Смыслоразличительная функция звуков; различение звуков и букв; различение ударных и безударных гласных звуков, согласного звука [й'] и гласного звука [и], твёрдых и мягких согласных звуков, звонких и глухих согласных звуков; шипящие согласные звуки [ж], [ш], [ч'], [щ']; обозначение при письме твёрдости и мягкости согласных звуков, функции букв «е», «ё», «ю», «я» (повторение изученного в 1 классе).

Парные и непарные по твёрдости – мягкости согласные звуки.

Парные и непарные по звонкости – глухости согласные звуки.

Качественная характеристика звука: гласный – согласный; гласный ударный – безударный; согласный твёрдый – мягкий, парный – непарный; согласный звонкий – глухой, парный – непарный.

Функции «ь»: показатель мягкости предшествующего согласного в конце и в середине слова; разделительный. Использование при письме разделительных «ь» и «Ь».

Соотношение звукового и буквенного состава в словах с буквами «е», «ё», «ю», «я» (в начале слова и после гласных).

Деление слов на слоги (в том числе при стечении согласных).

Использование знания алфавита при работе со словарями.

Небуквенные графические средства: пробел между словами, знак переноса, абзац (красная строка), пунктуационные знаки (в пределах изученного).

1.7.3. Орфоэпия.

Произношение звуков и сочетаний звуков, ударение в словах в соответствии с нормами современного русского литературного языка (на ограниченном перечне слов, отрабатываемом в учебнике). Использование отработанного перечня слов (орфоэпического словаря учебника) для решения практических задач.

1.7.4. Лексика.

Слово как единство звучания и значения. Лексическое значение слова (общее представление). Выявление слов, значение которых требует уточнения. Определение значения слова по тексту или уточнение значения с помощью толкового словаря.

Однозначные и многозначные слова (простые случаи, наблюдение).

Наблюдение за использованием в речи синонимов, антонимов.

1.7.5. Состав слова (морфемика).

Корень как обязательная часть слова. Однокоренные (родственные) слова. Признаки однокоренных (родственных) слов. Различение однокоренных слов и синонимов, однокоренных слов и слов с омонимичными корнями. Выделение в словах корня (простые случаи).

Окончание как изменяемая часть слова. Изменение формы слова с помощью окончания. Различение изменяемых и неизменяемых слов.

Суффикс как часть слова (наблюдение). Приставка как часть слова (наблюдение).

1.7.6. Морфология.

Имя существительное (ознакомление): общее значение, вопросы («кто?», «что?»), употребление в речи.

Глагол (ознакомление): общее значение, вопросы («что делать?», «что сделать?» и другие), употребление в речи.

Имя прилагательное (ознакомление): общее значение, вопросы («какой?», «какая?», «какое?», «какие?»), употребление в речи.

Предлог. Отличие предлогов от приставок. Наиболее распространённые предлоги: «в», «на», «из», «без», «над», «до», «у», «о», «об» и другие.

1.7.7. Синтаксис.

Порядок слов в предложении; связь слов в предложении (повторение).

Предложение как единица языка. Предложение и слово. Отличие предложения от слова. Наблюдение за выделением в устной речи одного из слов предложения (логическое ударение).

Виды предложений по цели высказывания: повествовательные, вопросительные, побудительные предложения.

Виды предложений по эмоциональной окраске (по интонации): восклицательные и невосклицательные предложения.

1.7.8. Орфография и пунктуация.

Прописная буква в начале предложения и в именах собственных (имена и фамилии людей, клички животных); знаки препинания в конце предложения;

перенос слов со строки на строку (без учёта морфемного членения слова); гласные после шипящих в сочетаниях «жи», «ши» (в положении под ударением), «ча», «ща», «чу», «щу»; сочетания «чк», «чн» (повторение правил правописания, изученных в 1 классе).

Орфографическая зоркость как осознание места возможного возникновения орфографической ошибки. Понятие орфограммы. Различные способы решения орфографической задачи в зависимости от места орфограммы в слове. Использование орфографического словаря учебника для определения (уточнения) написания слова. Контроль и самоконтроль при проверке собственных и предложенных текстов.

Правила правописания и их применение:

разделительный мягкий знак;

сочетания «чт», «щн», «нч»;

проверяемые безударные гласные в корне слова;

парные звонкие и глухие согласные в корне слова;

непроверяемые гласные и согласные (перечень слов в орфографическом словаре учебника);

прописная буква в именах собственных: имена, фамилии, отчества людей, клички животных, географические названия;

раздельное написание предлогов с именами существительными.

1.7.9. Развитие речи.

Выбор языковых средств в соответствии с целями и условиями устного общения для эффективного решения коммуникативной задачи (для ответа на заданный вопрос, для выражения собственного мнения). Умение вести разговор (начать, поддержать, закончить разговор, привлечь внимание и другие). Практическое овладение диалогической формой речи. Соблюдение норм речевого этикета и орфоэпических норм в ситуациях учебного и бытового общения. Умение договариваться и приходить к общему решению в совместной деятельности при проведении парной и групповой работы.

Составление устного рассказа по репродукции картины. Составление устного рассказа с использованием личных наблюдений и на вопросы.

Текст. Признаки текста: смысловое единство предложений в тексте; последовательность предложений в тексте; выражение в тексте законченной мысли. Тема текста. Основная мысль. Заглавие текста. Подбор заголовков к предложенным текстам. Последовательность частей текста (абзацев). Корректирование текстов с нарушенным порядком предложений и абзацев.

Типы текстов: описание, повествование, рассуждение, их особенности (первичное ознакомление).

Поздравление и поздравительная открытка.

Понимание текста: развитие умения формулировать простые выводы на основе информации, содержащейся в тексте. Выразительное чтение текста вслух с соблюдением правильной интонации.

Подробное изложение повествовательного текста объёмом 30–45 слов с использованием вопросов.

1.7.10. Изучение русского языка во 2 классе позволяет на пропедевтическом

уровне организовать работу над рядом метапредметных результатов: познавательных универсальных учебных действий, коммуникативных универсальных учебных действий, регулятивных универсальных учебных действий, совместной деятельности.

1.7.10.1. Базовые логические действия как часть познавательных универсальных учебных действий:

сравнивать однокоренные (родственные) слова и синонимы; однокоренные (родственные) слова и слова с омонимичными корнями: называть признаки сходства и различия;

сравнивать значение однокоренных (родственных) слов: указывать сходство и различие лексического значения;

сравнивать буквенную оболочку однокоренных (родственных) слов: выявлять случаи чередования;

устанавливать основания для сравнения слов: на какой вопрос отвечают, что обозначают;

характеризовать звуки по заданным параметрам;

определять признак, по которому проведена классификация звуков, букв, слов, предложений;

находить закономерности в процессе наблюдения за языковыми единицами;

ориентироваться в изученных понятиях (корень, окончание, текст); соотносить понятие с его краткой характеристикой.

1.7.10.2. Базовые исследовательские действия как часть познавательных универсальных учебных действий:

проводить по предложенному плану наблюдение за языковыми единицами (слово, предложение, текст);

формулировать выводы и предлагать доказательства того, что слова являются (не являются) однокоренными (родственными).

1.7.10.3. Работа с информацией как часть познавательных универсальных учебных действий:

выбирать источник получения информации: словарь учебника для получения информации;

устанавливать с помощью словаря значения многозначных слов;

согласно заданному алгоритму находить в предложенном источнике информацию, представленную в явном виде;

анализировать текстовую, графическую и звуковую информацию в соответствии с учебной задачей; «читать» информацию, представленную в схеме, таблице;

с помощью учителя на уроках русского языка создавать схемы, таблицы для представления информации.

1.7.10.4. Общение как часть коммуникативных универсальных учебных действий:

воспринимать и формулировать суждения о языковых единицах;

проявлять уважительное отношение к собеседнику, соблюдать правила ведения диалога;

признавать возможность существования разных точек зрения в процессе

анализа результатов наблюдения за языковыми единицами;

корректно и аргументированно высказывать своё мнение о результатах наблюдения за языковыми единицами;

строить устное диалогическое высказывание;

строить устное монологическое высказывание на определённую тему, на основе наблюдения с соблюдением орфоэпических норм, правильной интонации;

устно и письменно формулировать простые выводы на основе прочитанного или услышанного текста.

1.7.10.5. Самоорганизация как часть регулятивных универсальных учебных действий:

планировать с помощью учителя действия по решению орфографической задачи;

выстраивать последовательность выбранных действий.

1.7.10.6. Самоконтроль как часть регулятивных универсальных учебных действий:

устанавливать с помощью учителя причины успеха (неудач) при выполнении заданий по русскому языку;

корректировать с помощью учителя свои учебные действия для преодоления ошибок при выделении в слове корня и окончания, при списывании текстов и записи под диктовку.

1.7.10.7. Совместная деятельность:

строить действия по достижению цели совместной деятельности при выполнении парных и групповых заданий на уроках русского языка: распределять роли, договариваться, корректно делать замечания и высказывать пожелания участникам совместной работы, спокойно принимать замечания в свой адрес, мирно решать конфликты (в том числе с помощью учителя);

совместно обсуждать процесс и результат работы;

ответственно выполнять свою часть работы;

оценивать свой вклад в общий результат.

1.8. Содержание обучения в 3 классе.

1.8.1. Сведения о русском языке.

Русский язык как государственный язык Российской Федерации. Методы познания языка: наблюдение, анализ, лингвистический эксперимент.

1.8.2. Фонетика и графика.

Звуки русского языка: гласный (согласный); гласный ударный (безударный); согласный твёрдый (мягкий), парный (непарный); согласный глухой (звонкий), парный (непарный); функции разделительных мягкого и твёрдого знаков, условия использования при письме разделительных мягкого и твёрдого знаков (повторение изученного).

Соотношение звукового и буквенного состава в словах с разделительными ь и ъ, в словах с непроизносимыми согласными.

Использование алфавита при работе со словарями, справочниками, каталогами.

1.8.3. Орфоэпия.

Нормы произношения звуков и сочетаний звуков; ударение в словах в

соответствии с нормами современного русского литературного языка (на ограниченном перечне слов, отрабатываемом в учебнике).

Использование орфоэпического словаря для решения практических задач.

1.8.4. Лексика.

Повторение: лексическое значение слова.

Прямое и переносное значение слова (ознакомление). Устаревшие слова (ознакомление).

1.8.5. Состав слова (морфемика).

Корень как обязательная часть слова; однокоренные (родственные) слова; признаки однокоренных (родственных) слов; различение однокоренных слов и синонимов, однокоренных слов и слов с омонимичными корнями; выделение в словах корня (простые случаи); окончание как изменяемая часть слова (повторение изученного).

Однокоренные слова и формы одного и того же слова. Корень, приставка, суффикс – значимые части слова. Нулевое окончание (ознакомление). Выделение в словах с однозначно выделяемыми морфемами окончания, корня, приставки, суффикса.

1.8.6. Морфология.

Части речи.

Имя существительное: общее значение, вопросы, употребление в речи. Имена существительные единственного и множественного числа. Имена существительные мужского, женского и среднего рода. Падеж имён существительных. Определение падежа, в котором употреблено имя существительное. Изменение имён существительных по падежам и числам (склонение). Имена существительные 1, 2, 3го склонения. Имена существительные одушевлённые и неодушевлённые.

Имя прилагательное: общее значение, вопросы, употребление в речи. Зависимость формы имени прилагательного от формы имени существительного. Изменение имён прилагательных по родам, числам и падежам (кроме имён прилагательных на «-ий», «-ов», «-ин»). Склонение имён прилагательных.

Местоимение (общее представление). Личные местоимения, их употребление в речи. Использование личных местоимений для устранения неоправданных повторов в тексте.

Глагол: общее значение, вопросы, употребление в речи. Неопределённая форма глагола. Настоящее, будущее, прошедшее время глаголов. Изменение глаголов по временам, числам. Род глаголов в прошедшем времени.

Частица «не», её значение.

1.8.7. Синтаксис.

Предложение. Установление при помощи смысловых (синтаксических) вопросов связи между словами в предложении. Главные члены предложения – подлежащее и сказуемое. Второстепенные члены предложения (без деления на виды). Предложения распространённые и нераспространённые.

Наблюдение за однородными членами предложения с союзами «и», «а», «но» и без союзов.

1.8.8. Орфография и пунктуация.

Орфографическая зоркость как осознание места возможного возникновения орфографической ошибки, различные способы решения орфографической задачи в зависимости от места орфограммы в слове; контроль и самоконтроль при проверке собственных и предложенных текстов (повторение и применение на новом орфографическом материале).

Использование орфографического словаря для определения (уточнения) написания слова.

Правила правописания и их применение:

разделительный твёрдый знак;

непроизносимые согласные в корне слова;

мягкий знак после шипящих на конце имён существительных;

безударные гласные в падежных окончаниях имён существительных (на уровне наблюдения);

безударные гласные в падежных окончаниях имён прилагательных (на уровне наблюдения);

раздельное написание предлогов с личными местоимениями;

непроверяемые гласные и согласные (перечень слов в орфографическом словаре учебника);

раздельное написание частицы не с глаголами.

1.8.9. Развитие речи.

Нормы речевого этикета: устное и письменное приглашение, просьба, извинение, благодарность, отказ и другие. Соблюдение норм речевого этикета и орфоэпических норм в ситуациях учебного и бытового общения. Речевые средства, помогающие: формулировать и аргументировать собственное мнение в диалоге и дискуссии; договариваться и приходить к общему решению в совместной деятельности; контролировать (устно координировать) действия при проведении парной и групповой работы.

Особенности речевого этикета в условиях общения с людьми, плохо владеющими русским языком.

Повторение и продолжение работы с текстом, начатой во 2 классе: признаки текста, тема текста, основная мысль текста, заголовок, корректирование текстов с нарушенным порядком предложений и абзацев.

План текста. Составление плана текста, написание текста по заданному плану. Связь предложений в тексте с помощью личных местоимений, синонимов, союзов «и», «а», «но». Ключевые слова в тексте.

Определение типов текстов (повествование, описание, рассуждение) и создание собственных текстов заданного типа.

Жанр письма, объявления.

Изложение текста по коллективно или самостоятельно составленному плану.

Изучающее чтение. Функции ознакомительного чтения, ситуации применения.

1.8.10. Изучение русского языка в 3 классе позволяет организовать работу над рядом метапредметных результатов: познавательных универсальных учебных действий, коммуникативных универсальных учебных действий, регулятивных

универсальных учебных действий, совместной деятельности.

1.8.10.1. Базовые логические действия как часть познавательных универсальных учебных действий:

сравнивать грамматические признаки разных частей речи: выделять общие и различные грамматические признаки;

сравнивать тему и основную мысль текста;

сравнивать типы текстов (повествование, описание, рассуждение): выделять особенности каждого типа текста;

сравнивать прямое и переносное значение слова;

группировать слова на основании того, какой частью речи они являются;

объединять имена существительные в группы по определённому грамматическому признаку (например, род или число), самостоятельно находить возможный признак группировки;

определять существенный признак для классификации звуков, предложений;

ориентироваться в изученных понятиях (подлежащее, сказуемое, второстепенные члены предложения, часть речи, склонение) и соотносить понятие с его краткой характеристикой.

1.8.10.2. Базовые исследовательские действия как часть познавательных универсальных учебных действий:

определять разрыв между реальным и желательным качеством текста на основе предложенных учителем критериев;

с помощью учителя формулировать цель изменения текста, планировать действия по изменению текста;

высказывать предположение в процессе наблюдения за языковым материалом;

проводить по предложенному плану несложное лингвистическое миниисследование, выполнять по предложенному плану проектное задание;

формулировать выводы об особенностях каждого из трёх типов текстов, подкреплять их доказательствами на основе результатов проведенного наблюдения;

выбирать наиболее подходящий для данной ситуации тип текста (на основе предложенных критериев).

1.8.10.3. Работа с информацией как часть познавательных универсальных учебных действий:

выбирать источник получения информации при выполнении миниисследования;

анализировать текстовую, графическую, звуковую информацию в соответствии с учебной задачей;

самостоятельно создавать схемы, таблицы для представления информации как результата наблюдения за языковыми единицами.

1.8.10.4. Общение как часть коммуникативных универсальных учебных действий:

строить речевое высказывание в соответствии с поставленной задачей;

создавать устные и письменные тексты (описание, рассуждение,

повествование), соответствующие ситуации общения;

подготавливать небольшие выступления о результатах групповой работы, наблюдения, выполненного миниисследования, проектного задания;

создавать небольшие устные и письменные тексты, содержащие приглашение, просьбу, извинение, благодарность, отказ, с использованием норм речевого этикета.

1.8.10.5. Самоорганизация как часть регулятивных универсальных учебных действий:

планировать действия по решению орфографической задачи;

выстраивать последовательность выбранных действий.

1.8.10.6. Самоконтроль как часть регулятивных универсальных учебных действий:

устанавливать причины успеха (неудач) при выполнении заданий по русскому языку;

корректировать с помощью учителя свои учебные действия для преодоления ошибок при выделении в слове корня и окончания, при определении части речи, члена предложения при списывании текстов и записи под диктовку.

1.8.10.7. Совместная деятельность:

формулировать краткосрочные и долгосрочные цели (индивидуальные с учётом участия в коллективных задачах) при выполнении коллективного миниисследования или проектного задания на основе предложенного формата планирования, распределения промежуточных шагов и сроков;

выполнять совместные (в группах) проектные задания с использованием предложенных образцов;

при выполнении совместной деятельности справедливо распределять работу, договариваться, обсуждать процесс и результат совместной работы;

проявлять готовность выполнять разные роли: руководителя (лидера), подчиненного, проявлять самостоятельность, организованность, инициативность для достижения общего успеха деятельности.

1.9. Содержание обучения в 4 классе.

1.9.1. Сведения о русском языке.

Русский язык как язык межнационального общения. Различные методы познания языка: наблюдение, анализ, лингвистический эксперимент, миниисследование, проект.

1.9.2. Фонетика и графика.

Характеристика, сравнение, классификация звуков вне слова и в слове по заданным параметрам. Звукобуквенный разбор слова (по отработанному алгоритму).

1.9.3. Орфоэпия.

Правильная интонация в процессе говорения и чтения. Нормы произношения звуков и сочетаний звуков; ударение в словах в соответствии с нормами современного русского литературного языка (на ограниченном перечне слов, отрабатываемом в учебнике).

Использование орфоэпических словарей русского языка при определении правильного произношения слов.

1.9.4. Лексика.

Повторение и продолжение работы: наблюдение за использованием в речи синонимов, антонимов, устаревших слов (простые случаи).

Наблюдение за использованием в речи фразеологизмов (простые случаи).

1.9.5. Состав слова (морфемика).

Состав изменяемых слов, выделение в словах с однозначно выделяемыми морфемами окончания, корня, приставки, суффикса (повторение изученного).

Основа слова.

Состав неизменяемых слов (ознакомление).

Значение наиболее употребляемых суффиксов изученных частей речи (ознакомление).

1.9.6. Морфология.

Части речи самостоятельные и служебные.

Имя существительное. Склонение имён существительных (кроме существительных на «-мя», «-ий», «-ие», «-ия»; на «-ья», например, «гостья»; на «ье», например, «ожерелье» во множественном числе; а также кроме собственных имён существительных на «-ов», «-ин», «-ий»); имена существительные 1, 2, 3го склонения (повторение изученного). Несклоняемые имена существительные (ознакомление).

Имя прилагательное. Зависимость формы имени прилагательного от формы имени существительного (повторение). Склонение имён прилагательных во множественном числе.

Местоимение. Личные местоимения (повторение). Личные местоимения 1го и 3го лица единственного и множественного числа; склонение личных местоимений.

Глагол. Изменение глаголов по лицам и числам в настоящем и будущем времени (спряжение). I и II спряжение глаголов. Способы определения I и II спряжения глаголов.

Наречие (общее представление). Значение, вопросы, употребление в речи.

Предлог. Отличие предлогов от приставок (повторение).

Союз; союзы «и», «а», «но» в простых и сложных предложениях.

Частица «не», «её» значение (повторение).

1.9.7. Синтаксис.

Слово, сочетание слов (словосочетание) и предложение, осознание их сходства и различий; виды предложений по цели высказывания (повествовательные, вопросительные и побудительные); виды предложений по эмоциональной окраске (восклицательные и невосклицательные); связь между словами в предложении (при помощи смысловых вопросов); распространённые и нераспространённые предложения (повторение изученного).

Связь между словами в словосочетании.

Предложения с однородными членами: без союзов, с союзами «а», «но», с одиночным союзом «и». Интонация перечисления в предложениях с однородными членами.

Простое и сложное предложения (ознакомление). Сложные предложения: сложносочинённые с союзами «и», «а», «но»; бессоюзные сложные предложения

(без называния терминов).

1.9.8. Орфография и пунктуация.

Повторение правил правописания, изученных в 1, 2, 3 классах. Орфографическая зоркость как осознание места возможного возникновения орфографической ошибки; различные способы решения орфографической задачи в зависимости от места орфограммы в слове; контроль при проверке собственных и предложенных текстов (повторение и применение на новом орфографическом материале).

Использование орфографического словаря для определения (уточнения) написания слова.

Правила правописания и их применение:

безударные падежные окончания имён существительных (кроме существительных на «-мя», «-ий», «-ие», «-ия», на «-ья», например, «гостья», на «ье», например, «ожерелье» во множественном числе, а также кроме собственных имён существительных на «-ов», «-ин», «-ий»);

безударные падежные окончания имён прилагательных;

мягкий знак после шипящих на конце глаголов в форме 2го лица единственного числа;

наличие или отсутствие мягкого знака в глаголах на «-ться» и «-тся»;

безударные личные окончания глаголов;

знаки препинания в предложениях с однородными членами, соединёнными союзами «и», «а», «но» и без союзов.

Знаки препинания в сложном предложении, состоящем из двух простых (наблюдение).

Знаки препинания в предложении с прямой речью после слов автора (наблюдение).

1.9.9. Развитие речи.

Повторение и продолжение работы, начатой в предыдущих классах: ситуации устного и письменного общения (письмо, поздравительная открытка, объявление и другие); диалог; монолог; отражение темы текста или основной мысли в заголовке.

Корректирование текстов (заданных и собственных) с учётом точности, правильности, богатства и выразительности письменной речи.

Изложение (подробный устный и письменный пересказ текста; выборочный устный пересказ текста).

Сочинение как вид письменной работы.

Изучающее чтение. Поиск информации, заданной в тексте в явном виде. Формулирование простых выводов на основе информации, содержащейся в тексте. Интерпретация и обобщение содержащейся в тексте информации. Ознакомительное чтение в соответствии с поставленной задачей.

1.9.10. Изучение русского языка в 4 классе позволяет организовать работу над рядом метапредметных результатов: познавательных универсальных учебных действий, коммуникативных универсальных учебных действий, регулятивных универсальных учебных действий, совместной деятельности.

1.9.10.1. Базовые логические действия как часть познавательных

универсальных учебных действий:

устанавливать основания для сравнения слов, относящихся к разным частям речи; устанавливать основания для сравнения слов, относящихся к одной части речи, отличающихся грамматическими признаками;

группировать слова на основании того, какой частью речи они являются; объединять глаголы в группы по определённому признаку (например, время, спряжение);

объединять предложения по определённому признаку, самостоятельно устанавливать этот признак;

классифицировать предложенные языковые единицы;

устно характеризовать языковые единицы по заданным признакам;

ориентироваться в изученных понятиях (склонение, спряжение, неопределённая форма, однородные члены предложения, сложное предложение) и соотносить понятие с его краткой характеристикой.

1.9.10.2. Базовые исследовательские действия как часть познавательных универсальных учебных действий:

сравнивать несколько вариантов выполнения заданий по русскому языку, выбирать наиболее целесообразный (на основе предложенных критериев);

проводить по предложенному алгоритму различные виды анализа (звукобуквенный, морфемный, морфологический, синтаксический);

формулировать выводы и подкреплять их доказательствами на основе результатов проведённого наблюдения за языковым материалом (классификации, сравнения, миниисследования);

выявлять недостаток информации для решения учебной (практической) задачи на основе предложенного алгоритма;

прогнозировать возможное развитие речевой ситуации.

1.9.10.3. Работа с информацией как часть познавательных универсальных учебных действий:

выбирать источник получения информации, работать со словарями, справочниками в поисках информации, необходимой для решения учебнопрактической задачи; находить дополнительную информацию, используя справочники и словари;

распознавать достоверную и недостоверную информацию о языковых единицах самостоятельно или на основании предложенного учителем способа её проверки;

соблюдать элементарные правила информационной безопасности при поиске для выполнения заданий по русскому языку информации в Интернете;

самостоятельно создавать схемы, таблицы для представления информации.

1.9.10.4. Общение как часть коммуникативных универсальных учебных действий:

воспринимать и формулировать суждения, выбирать языковые средства для выражения эмоций в соответствии с целями и условиями общения в знакомой среде;

строить устное высказывание при обосновании правильности написания, при обобщении результатов наблюдения за орфографическим материалом;

создавать устные и письменные тексты (описание, рассуждение, повествование), определяя необходимый в данной речевой ситуации тип текста;
 подготавливать небольшие публичные выступления;
 подбирать иллюстративный материал (рисунки, фото, плакаты) к тексту выступления.

1.9.10.5. Самоорганизация как часть регулятивных универсальных учебных действий:

самостоятельно планировать действия по решению учебной задачи для получения результата;

выстраивать последовательность выбранных действий;

предвидеть трудности и возможные ошибки.

1.9.10.6. Самоконтроль как часть регулятивных универсальных учебных действий:

контролировать процесс и результат выполнения задания, корректировать учебные действия для преодоления ошибок;

находить ошибки в своей и чужих работах, устанавливать их причины;

оценивать по предложенным критериям общий результат деятельности и свой вклад в неё;

принимать оценку своей работы.

1.9.10.7. Совместная деятельность:

принимать цель совместной деятельности, коллективно строить действия по её достижению: распределять роли, договариваться, обсуждать процесс и результат совместной работы;

проявлять готовность руководить, выполнять поручения, подчиняться;

ответственно выполнять свою часть работы;

оценивать свой вклад в общий результат;

выполнять совместные проектные задания с использованием предложенных образцов, планов, идей.

1.10. Планируемые результаты освоения программы по русскому языку на уровне начального общего образования.

1.10.1. В результате изучения русского языка на уровне начального общего образования у обучающегося будут сформированы личностные результаты:

1) гражданско-патриотическое воспитание:

становление ценностного отношения к своей Родине, в том числе через изучение русского языка, отражающего историю и культуру страны;

осознание своей этнокультурной и российской гражданской идентичности, понимание роли русского языка как государственного языка Российской Федерации и языка межнационального общения народов России;

осознание своей сопричастности к прошлому, настоящему и будущему своей страны и родного края, в том числе через обсуждение ситуаций при работе с текстами на уроках русского языка;

проявление уважения к своему и другим народам, формируемое в том числе на основе примеров из текстов, с которыми идёт работа на уроках русского языка;

первоначальные представления о человеке как члене общества, о правах и ответственности, уважении и достоинстве человека, о нравственно-этических

нормах поведения и правилах межличностных отношений, в том числе отражённых в текстах, с которыми идёт работа на уроках русского языка;

2) духовно-нравственное воспитание:

осознание языка как одной из главных духовно-нравственных ценностей народа;

признание индивидуальности каждого человека с использованием собственного жизненного и читательского опыта;

проявление сопереживания, уважения и доброжелательности, в том числе с использованием языковых средств для выражения своего состояния и чувств;

неприятие любых форм поведения, направленных на причинение физического и морального вреда другим людям (в том числе связанного с использованием недопустимых средств языка);

3) эстетическое воспитание:

уважительное отношение и интерес к художественной культуре, восприимчивость к разным видам искусства, традициям и творчеству своего и других народов;

стремление к самовыражению в искусстве слова; осознание важности русского языка как средства общения и самовыражения;

4) физическое воспитание, формирование культуры здоровья и эмоционального благополучия:

соблюдение правил безопасного поиска в информационной среде дополнительной информации в процессе языкового образования;

бережное отношение к физическому и психическому здоровью, проявляющееся в выборе приемлемых способов речевого самовыражения, соблюдении норм речевого этикета и правил общения;

5) трудовое воспитание:

осознание ценности труда в жизни человека и общества (в том числе благодаря примерам из текстов, с которыми идёт работа на уроках русского языка), интерес к различным профессиям, возникающий при обсуждении примеров из текстов, с которыми идёт работа на уроках русского языка;

6) экологическое воспитание:

бережное отношение к природе, формируемое в процессе работы с текстами;

неприятие действий, приносящих вред природе;

7) ценность научного познания:

первоначальные представления о научной картине мира, в том числе первоначальные представления о системе языка как одной из составляющих целостной научной картины мира;

познавательные интересы, активность, инициативность, любознательность и самостоятельность в познании, в том числе познавательный интерес к изучению русского языка, активность и самостоятельность в его познании.

1.10.2. В результате изучения русского языка на уровне начального общего образования у обучающегося будут сформированы познавательные универсальные учебные действия, коммуникативные универсальные учебные действия, регулятивные универсальные учебные действия, совместная

деятельность.

1.10.2.1. У обучающегося будут сформированы следующие базовые логические действия как часть познавательных универсальных учебных действий:

сравнивать различные языковые единицы (звуки, слова, предложения, тексты), устанавливать основания для сравнения языковых единиц (частеречная принадлежность, грамматический признак, лексическое значение и другие); устанавливать аналогии языковых единиц;

объединять объекты (языковые единицы) по определённому признаку;

определять существенный признак для классификации языковых единиц (звуков, частей речи, предложений, текстов); классифицировать языковые единицы;

находить в языковом материале закономерности и противоречия на основе предложенного учителем алгоритма наблюдения; анализировать алгоритм действий при работе с языковыми единицами, самостоятельно выделять учебные операции при анализе языковых единиц;

выявлять недостаток информации для решения учебной и практической задачи на основе предложенного алгоритма, формулировать запрос на дополнительную информацию;

устанавливать причинноследственные связи в ситуациях наблюдения за языковым материалом, делать выводы.

1.10.2.2. У обучающегося будут сформированы следующие базовые исследовательские действия как часть познавательных универсальных учебных действий:

с помощью учителя формулировать цель, планировать изменения языкового объекта, речевой ситуации;

сравнивать несколько вариантов выполнения задания, выбирать наиболее целесообразный (на основе предложенных критериев);

проводить по предложенному плану несложное лингвистическое миниисследование, выполнять по предложенному плану проектное задание;

формулировать выводы и подкреплять их доказательствами на основе результатов проведённого наблюдения за языковым материалом (классификации, сравнения, исследования); формулировать с помощью учителя вопросы в процессе анализа предложенного языкового материала;

прогнозировать возможное развитие процессов, событий и их последствия в аналогичных или сходных ситуациях.

1.10.2.3. У обучающегося будут сформированы следующие действия при работе с информацией как часть познавательных универсальных учебных действий:

выбирать источник получения информации: нужный словарь для получения запрашиваемой информации, для уточнения;

согласно заданному алгоритму находить представленную в явном виде информацию в предложенном источнике: в словарях, справочниках;

распознавать достоверную и недостоверную информацию самостоятельно или на основании предложенного учителем способа её проверки (обращаясь к словарям, справочникам, учебнику);

соблюдать с помощью взрослых (педагогических работников, родителей, законных представителей) правила информационной безопасности при поиске информации в Интернете (информации о написании и произношении слова, о значении слова, о происхождении слова, о синонимах слова);

анализировать и создавать текстовую, видео, графическую, звуковую информацию в соответствии с учебной задачей;

понимать лингвистическую информацию, зафиксированную в виде таблиц, схем; самостоятельно создавать схемы, таблицы для представления лингвистической информации.

1.10.2.4. У обучающегося будут сформированы следующие действия общения как часть коммуникативных универсальных учебных действий:

воспринимать и формулировать суждения, выражать эмоции в соответствии с целями и условиями общения в знакомой среде;

проявлять уважительное отношение к собеседнику, соблюдать правила ведения диалоги и дискуссии;

признавать возможность существования разных точек зрения;

корректно и аргументированно высказывать своё мнение;

строить речевое высказывание в соответствии с поставленной задачей;

создавать устные и письменные тексты (описание, рассуждение, повествование) в соответствии с речевой ситуацией;

подготавливать небольшие публичные выступления о результатах парной и групповой работы, о результатах наблюдения, выполненного миниисследования, проектного задания;

подбирать иллюстративный материал (рисунки, фото, плакаты) к тексту выступления.

1.10.2.5. У обучающегося будут сформированы следующие действия самоорганизации как часть регулятивных универсальных учебных действий:

планировать действия по решению учебной задачи для получения результата;

выстраивать последовательность выбранных действий.

1.10.2.6. У обучающегося будут сформированы следующие действия самоконтроля как часть регулятивных универсальных учебных действий:

устанавливать причины успеха (неудач) учебной деятельности;

корректировать свои учебные действия для преодоления речевых и орфографических ошибок;

соотносить результат деятельности с поставленной учебной задачей по выделению, характеристике, использованию языковых единиц;

находить ошибку, допущенную при работе с языковым материалом, находить орфографическую и пунктуационную ошибки;

сравнивать результаты своей деятельности и деятельности других обучающихся, объективно оценивать их по предложенным критериям.

1.10.2.7. У обучающегося будут сформированы следующие действия при осуществлении совместной деятельности:

формулировать краткосрочные и долгосрочные цели (индивидуальные с учётом участия в коллективных задачах) в стандартной (типовой) ситуации на

основе предложенного учителем формата планирования, распределения промежуточных шагов и сроков;

принимать цель совместной деятельности, коллективно строить действия по её достижению: распределять роли, договариваться, обсуждать процесс и результат совместной работы;

проявлять готовность руководить, выполнять поручения, подчиняться, самостоятельно разрешать конфликты;

ответственно выполнять свою часть работы;

оценивать свой вклад в общий результат;

выполнять совместные проектные задания с использованием предложенных образцов.

1.10.3. Предметные результаты изучения русского языка. К концу обучения в 1 классе обучающийся научится:

различать слово и предложение; выделять слова из предложений;

выделять звуки из слова;

различать гласные и согласные звуки (в том числе различать в словах согласный звук [й'] и гласный звук [и]);

различать ударные и безударные гласные звуки;

различать согласные звуки: мягкие и твёрдые, звонкие и глухие (вне слова и в слове);

различать понятия «звук» и «буква»;

определять количество слогов в слове; делить слова на слоги (простые случаи: слова без стечения согласных); определять в слове ударный слог;

обозначать при письме мягкость согласных звуков буквами «е», «ё», «ю», «я» и буквой «ь» в конце слова;

правильно называть буквы русского алфавита; использовать знание последовательности букв русского алфавита для упорядочения небольшого списка слов;

писать аккуратным разборчивым почерком прописные и строчные буквы, соединения букв, слова;

применять изученные правила правописания: отдельное написание слов в предложении; знаки препинания в конце предложения: точка, вопросительный и восклицательный знаки; прописная буква в начале предложения и в именах собственных (имена и фамилии людей, клички животных); перенос слов по слогам (простые случаи: слова из слогов типа «согласный + гласный»); гласные после шипящих в сочетаниях «жи», «ши» (в положении под ударением), «ча», «ща», «чу», «щу»; непроверяемые гласные и согласные (перечень слов в орфографическом словаре учебника);

правильно списывать (без пропусков и искажений букв) слова и предложения, тексты объёмом не более 25 слов;

писать под диктовку (без пропусков и искажений букв) слова, предложения из 3–5 слов, тексты объёмом не более 1 слов, правописание которых не расходится с произношением;

находить и исправлять ошибки по изученным правилам;

понимать прослушанный текст;

читать вслух и про себя (с пониманием) короткие тексты с соблюдением интонации и пауз в соответствии со знаками препинания в конце предложения; находить в тексте слова, значение которых требует уточнения; составлять предложение из набора форм слов; устно составлять текст из 3–5 предложений по сюжетным картинкам и на основе наблюдений;

использовать изученные понятия в процессе решения учебных задач.

1.10.4. Предметные результаты изучения русского языка. К концу обучения во 2 классе обучающийся научится:

осознавать язык как основное средство общения;

характеризовать согласные звуки вне слова и в слове по заданным параметрам: согласный парный (непарный) по твёрдости (мягкости); согласный парный (непарный) по звонкости (глухости);

определять количество слогов в слове; делить слово на слоги (в том числе слова со стечением согласных);

устанавливать соотношение звукового и буквенного состава слова, в том числе с учётом функций букв «е», «ё», «ю», «я»;

обозначать при письме мягкость согласных звуков буквой мягкий знак в середине слова;

находить однокоренные слова;

выделять в слове корень (простые случаи);

выделять в слове окончание;

выявлять в тексте случаи употребления многозначных слов, понимать их значения и уточнять значение по учебным словарям; выявлять случаи употребления синонимов и антонимов (без называния терминов);

распознавать слова, отвечающие на вопросы «кто?», «что?»;

распознавать слова, отвечающие на вопросы «что делать?», «что сделать?» и другие;

распознавать слова, отвечающие на вопросы «какой?», «какая?», «какое?», «какие?»;

определять вид предложения по цели высказывания и по эмоциональной окраске;

находить место орфограммы в слове и между словами по изученным правилам;

применять изученные правила правописания, в том числе сочетания чк, чн, чт; щн, нч; проверяемые безударные гласные в корне слова; парные звонкие и глухие согласные в корне слова; непроверяемые гласные и согласные (перечень слов в орфографическом словаре учебника); прописная буква в именах, отчествах, фамилиях людей, кличках животных, географических названиях; раздельное написание предлогов с именами существительными, разделительный мягкий знак;

правильно списывать (без пропусков и искажений букв) слова и предложения, тексты объёмом не более 50 слов;

писать под диктовку (без пропусков и искажений букв) слова, предложения, тексты объёмом не более 45 слов с учётом изученных правил правописания;

находить и исправлять ошибки по изученным правилам;

пользоваться толковым, орфографическим, орфоэпическим словарями учебника;

строить устное диалогическое и монологическое высказывания (2–4 предложения на определённую тему, по наблюдениям) с соблюдением орфоэпических норм, правильной интонации;

формулировать простые выводы на основе прочитанного (услышанного) устно и письменно (1–2 предложения);

составлять предложения из слов, устанавливая между ними смысловую связь по вопросам;

определять тему текста и озаглавливать текст, отражая его тему;

составлять текст из разрозненных предложений, частей текста;

писать подробное изложение повествовательного текста объёмом 30–45 слов с использованием вопросов;

объяснять своими словами значение изученных понятий; использовать изученные понятия в процессе решения учебных задач.

1.10.5. Предметные результаты изучения русского языка. К концу обучения в 3 классе обучающийся научится:

объяснять значение русского языка как государственного языка Российской Федерации;

характеризовать, сравнивать, классифицировать звуки вне слова и в слове по заданным параметрам;

производить звукобуквенный анализ слова (в словах с орфограммами; без транскрибирования);

определять функцию разделительных мягкого и твёрдого знаков в словах; устанавливать соотношение звукового и буквенного состава, в том числе с учётом функций букв «е», «ё», «ю», «я», в словах с разделительными «ь», «ъ», в словах с произносимыми согласными;

различать однокоренные слова и формы одного и того же слова; различать однокоренные слова и слова с омонимичными корнями (без названия термина); различать однокоренные слова и синонимы;

находить в словах с однозначно выделяемыми морфемами окончание, корень, приставку, суффикс;

выявлять случаи употребления синонимов и антонимов; подбирать синонимы и антонимы к словам разных частей речи;

распознавать слова, употребляемые в прямом и переносном значении (простые случаи);

определять значение слова в тексте;

распознавать имена существительные; определять грамматические признаки имён существительных: род, число, падеж; склонять в единственном числе имена существительные с ударными окончаниями;

распознавать имена прилагательные; определять грамматические признаки имён прилагательных: род, число, падеж;

изменять имена прилагательные по падежам, числам, родам (в единственном числе) в соответствии с падежом, числом и родом имён существительных;

распознавать глаголы; различать глаголы, отвечающие на вопросы «что делать?» и «что сделать?»; определять грамматические признаки глаголов: форму времени, число, род (в прошедшем времени); изменять глагол по временам (простые случаи), в прошедшем времени – по родам;

распознавать личные местоимения (в начальной форме);

использовать личные местоимения для устранения неоправданных повторов в тексте;

различать предлоги и приставки;

определять вид предложения по цели высказывания и по эмоциональной окраске;

находить главные и второстепенные (без деления на виды) члены предложения;

распознавать распространённые и нераспространённые предложения;

находить место орфограммы в слове и между словами по изученным правилам; применять изученные правила правописания, в том числе непроверяемые гласные и согласные (перечень слов в орфографическом словаре учебника); непроизносимые согласные в корне слова; разделительный твёрдый знак; мягкий знак после шипящих на конце имён существительных; не с глаголами; раздельное написание предлогов со словами;

правильно списывать слова, предложения, тексты объёмом не более 70 слов;

писать под диктовку тексты объёмом не более 65 слов с учётом изученных правил правописания;

находить и исправлять ошибки по изученным правилам;

понимать тексты разных типов, находить в тексте заданную информацию;

формулировать устно и письменно на основе прочитанной (услышанной) информации простые выводы (1–2 предложения);

строить устное диалогическое и монологическое высказывания (3–5 предложений на определённую тему, по результатам наблюдений) с соблюдением орфоэпических норм, правильной интонации; создавать небольшие устные и письменные тексты (2–4 предложения), содержащие приглашение, просьбу, извинение, благодарность, отказ, с использованием норм речевого этикета;

определять связь предложений в тексте (с помощью личных местоимений, синонимов, союзов «и», «а», «но»);

определять ключевые слова в тексте;

определять тему текста и основную мысль текста;

выявлять части текста (абзацы) и отражать с помощью ключевых слов или предложений их смысловое содержание;

составлять план текста, создавать по нему текст и корректировать текст;

писать подробное изложение по заданному, коллективно или самостоятельно составленному плану;

объяснять своими словами значение изученных понятий, использовать изученные понятия в процессе решения учебных задач;

уточнять значение слова с помощью толкового словаря.

1.10.6. Предметные результаты изучения русского языка. К концу обучения в 4 классе обучающийся научится:

осознавать многообразие языков и культур на территории Российской Федерации, осознавать язык как одну из главных духовно-нравственных ценностей народа;

объяснять роль языка как основного средства общения;

объяснять роль русского языка как государственного языка Российской Федерации и языка межнационального общения;

осознавать правильную устную и письменную речь как показатель общей культуры человека;

проводить звукобуквенный разбор слов (в соответствии с предложенным в учебнике алгоритмом);

подбирать к предложенным словам синонимы; подбирать к предложенным словам антонимы;

выявлять в речи слова, значение которых требует уточнения, определять значение слова по контексту;

проводить разбор по составу слов с однозначно выделяемыми морфемами; составлять схему состава слова; соотносить состав слова с представленной схемой;

устанавливать принадлежность слова к определённой части речи (в объёме изученного) по комплексу освоенных грамматических признаков;

определять грамматические признаки имён существительных: склонение, род, число, падеж; проводить разбор имени существительного как части речи;

определять грамматические признаки имён прилагательных: род (в единственном числе), число, падеж; проводить разбор имени прилагательного как части речи;

устанавливать (находить) неопределённую форму глагола; определять грамматические признаки глаголов: спряжение, время, лицо (в настоящем и будущем времени), число, род (в прошедшем времени в единственном числе); изменять глаголы в настоящем и будущем времени по лицам и числам (спрягать); проводить разбор глагола как части речи;

определять грамматические признаки личного местоимения в начальной форме: лицо, число, род (у местоимений 3го лица в единственном числе); использовать личные местоимения для устранения неоправданных повторов в тексте;

различать предложение, словосочетание и слово;

классифицировать предложения по цели высказывания и по эмоциональной окраске;

различать распространённые и нераспространённые предложения;

распознавать предложения с однородными членами; составлять предложения с однородными членами; использовать предложения с однородными членами в речи;

разграничивать простые распространённые и сложные предложения, состоящие из двух простых (сложносочинённые с союзами «и», «а», «но» и бессоюзные сложные предложения без называния терминов); составлять простые распространённые и сложные предложения, состоящие из двух простых (сложносочинённые с союзами «и», «а», «но» и бессоюзные сложные

предложения без называния терминов);

производить синтаксический разбор простого предложения;

находить место орфограммы в слове и между словами по изученным правилам;

применять изученные правила правописания, в том числе: непроверяемые гласные и согласные (перечень слов в орфографическом словаре учебника); безударные падежные окончания имён существительных (кроме существительных на «-мя», «-ий», «-ие», «-ия», на «-ья», например, «гостья»; на «ье», например, ожерелье во множественном числе, а также кроме собственных имён существительных на «-ов», «-ин», «-ий»); безударные падежные окончания имён прилагательных; мягкий знак после шипящих на конце глаголов в форме 2го лица единственного числа; наличие или отсутствие мягкого знака в глаголах на -ться и -тся; безударные личные окончания глаголов; знаки препинания в предложениях с однородными членами, соединёнными союзами и, а, но и без союзов;

правильно списывать тексты объёмом не более 85 слов;

писать под диктовку тексты объёмом не более 80 слов с учётом изученных правил правописания;

находить и исправлять орфографические и пунктуационные ошибки по изученным правилам;

осознавать ситуацию общения (с какой целью, с кем, где происходит общение); выбирать языковые средства в ситуации общения;

строить устное диалогическое и монологическое высказывания (4–6 предложений), соблюдая орфоэпические нормы, правильную интонацию, нормы речевого взаимодействия;

создавать небольшие устные и письменные тексты (3–5 предложений) для конкретной ситуации письменного общения (письма, поздравительные открытки, объявления и другие);

определять тему и основную мысль текста; самостоятельно озаглавливать текст с использованием темы или основной мысли;

корректировать порядок предложений и частей текста;

составлять план к заданным текстам;

осуществлять подробный пересказ текста (устно и письменно);

осуществлять выборочный пересказ текста (устно);

писать (после предварительной подготовки) сочинения по заданным темам;

осуществлять в процессе изучающего чтения поиск информации; формулировать устно и письменно простые выводы на основе прочитанной (услышанной) информации; интерпретировать и обобщать содержащуюся в тексте информацию; использовать ознакомительное чтение в соответствии с поставленной задачей;

объяснять своими словами значение изученных понятий; использовать изученные понятия;

уточнять значение слова с помощью справочных изданий, в том числе из числа верифицированных электронных ресурсов, включённых в федеральный перечень.

2. *Федеральная рабочая программа по учебному предмету «Литературное чтение».*

2.1. Федеральная рабочая программа по учебному предмету «Литературное чтение» (предметная область «Русский язык и литературное чтение») (далее соответственно – программа по литературному чтению, литературное чтение) включает пояснительную записку, содержание обучения, планируемые результаты освоения программы по литературному чтению.

2.2. Пояснительная записка отражает общие цели и задачи изучения литературного чтения, место в структуре учебного плана, а также подходы к отбору содержания и планируемым результатам.

2.3. Содержание обучения представлено тематическими блоками, которые предлагаются для обязательного изучения в каждом классе на уровне начального общего образования. Содержание обучения в каждом классе завершается перечнем универсальных учебных действий (познавательных, коммуникативных, регулятивных), которые возможно формировать средствами литературного чтения с учётом возрастных особенностей обучающихся.

2.4. Планируемые результаты освоения программы по литературному чтению включают личностные, метапредметные результаты за период обучения, а также предметные достижения обучающегося за каждый год обучения на уровне начального общего образования.

2.5. Пояснительная записка.

2.5.1. Программа по литературному чтению на уровне начального общего образования составлена на основе требований к результатам освоения программы начального общего образования ФГОС НОО, а также ориентирована на целевые приоритеты духовно-нравственного развития, воспитания и социализации обучающихся, сформулированные в федеральной рабочей программе воспитания.

2.5.2. Литературное чтение – один из ведущих учебных предметов уровня начального общего образования, который обеспечивает, наряду с достижением предметных результатов, становление базового умения, необходимого для успешного изучения других предметов и дальнейшего обучения, читательской грамотности и закладывает основы интеллектуального, речевого, эмоционального, духовно-нравственного развития обучающихся.

2.5.3. Литературное чтение призвано ввести обучающегося в мир художественной литературы, обеспечить формирование навыков смыслового чтения, способов и приёмов работы с различными видами текстов и книгой, знакомство с детской литературой и с учётом этого направлено на общее и литературное развитие обучающегося, реализацию творческих способностей обучающегося, а также на обеспечение преемственности в изучении систематического курса литературы.

2.5.4. Приоритетная цель обучения литературному чтению – становление грамотного читателя, мотивированного к использованию читательской деятельности как средства самообразования и саморазвития, осознающего роль чтения в успешности обучения и повседневной жизни, эмоционально откликающегося на прослушанное или прочитанное произведение.

2.5.5. Приобретённые обучающимися знания, полученный опыт решения учебных задач, а также сформированность предметных и универсальных действий в процессе изучения литературного чтения станут фундаментом обучения на уровне основного общего образования, а также будут востребованы в жизни.

2.5.6. Достижение цели изучения литературного чтения определяется решением следующих задач:

формирование у обучающихся положительной мотивации к систематическому чтению и слушанию художественной литературы и произведений устного народного творчества;

достижение необходимого для продолжения образования уровня общего речевого развития;

осознание значимости художественной литературы и произведений устного народного творчества для всестороннего развития личности человека;

первоначальное представление о многообразии жанров художественных произведений и произведений устного народного творчества;

овладение элементарными умениями анализа и интерпретации текста, осознанного использования при анализе текста изученных литературных понятий в соответствии с представленными предметными результатами по классам;

овладение техникой смыслового чтения вслух, обеспечивающей понимание и использование информации для решения учебных задач.

2.5.7. Программа по литературному чтению представляет вариант распределения предметного содержания по годам обучения с характеристикой планируемых результатов. Содержание программы по литературному чтению раскрывает следующие направления литературного образования обучающегося: речевая и читательская деятельности, круг чтения, творческая деятельность.

2.5.8. В основу отбора произведений для литературного чтения положены общедидактические принципы обучения: соответствие возрастным возможностям и особенностям восприятия обучающимися фольклорных произведений и литературных текстов; представленность в произведениях нравственно-эстетических ценностей, культурных традиций народов России, отдельных произведений выдающихся представителей мировой детской литературы.

2.5.9. Важным принципом отбора содержания программы по литературному чтению является представленность разных жанров, видов и стилей произведений, обеспечивающих формирование функциональной литературной грамотности обучающегося, а также возможность достижения метапредметных результатов, способности обучающегося воспринимать различные учебные тексты при изучении других предметов учебного плана начального общего образования.

2.5.10. Планируемые результаты изучения литературного чтения включают личностные, метапредметные результаты за период обучения, а также предметные достижения обучающегося за каждый год обучения на уровне начального общего образования.

2.5.11. Литературное чтение является преемственным по отношению к учебному предмету «Литература», который изучается на уровне основного общего образования.

2.5.12. Освоение программы по литературному чтению в 1 классе

начинается вводным интегрированным учебным курсом «Обучение грамоте» (рекомендуется 180 часов: русского языка 100 часов и литературного чтения 80 часов). Содержание литературного чтения, реализуемого в период обучения грамоте, представлено в программе по русскому языку. После периода обучения грамоте начинается раздельное изучение русского языка и литературного чтения. На литературное чтение в 1 классе отводится не менее 10 учебных недель (40 часов), для изучения литературного чтения во 2–4 классах рекомендуется отводить по 136 часов (4 часа в неделю в каждом классе).

2.6. Содержание обучения в 1 классе.

2.6.1. Сказка фольклорная (народная) и литературная (авторская). Восприятие текста произведений художественной литературы и устного народного творчества (не менее четырёх произведений). Фольклорная и литературная (авторская) сказка: сходство и различия. Реальность и волшебство в сказке. Событийная сторона сказок: последовательность событий в фольклорной (народной) и литературной (авторской) сказке. Отражение сюжета в иллюстрациях. Герои сказочных произведений. Нравственные ценности и идеи в русских народных и литературных (авторских) сказках, поступки, отражающие нравственные качества (отношение к природе, людям, предметам).

2.6.1.1. Произведения для чтения: народные сказки о животных, например, «Лисица и тетерев», «Лиса и рак» и другие, литературные (авторские) сказки, например, К.Д. Ушинского «Петух и собака», сказки В.Г. Сутеева «Кораблик», «Под грибом» и другие (по выбору).

2.6.2. Произведения о детях. Понятие «тема произведения» (общее представление): чему посвящено, о чём рассказывает. Главная мысль произведения: его основная идея (чему учит? какие качества воспитывает?). Произведения одной темы, но разных жанров: рассказ, стихотворение (общее представление на примере не менее шести произведений К.Д. Ушинского, Л.Н. Толстого, Е.А. Пермяка, В.А. Осеевой, А.Л. Барто, Ю.И. Ермолаева и других). Характеристика героя произведения, общая оценка поступков. Понимание заголовка произведения, его соотношения с содержанием произведения и его идеей. Осознание нравственно-этических понятий: друг, дружба, забота, труд, взаимопомощь.

2.6.2.1. Произведения для чтения: К.Д. Ушинский «Худо тому, кто добра не делает никому», Л.Н. Толстой «Косточка», Е.А. Пермяк «Горопливый ножик», В.А. Осеева «Три товарища», А.Л. Барто «Я – лишний», Ю.И. Ермолаев «Лучший друг» и другие (по выбору).

2.6.3. Произведения о родной природе. Восприятие и самостоятельное чтение произведений о природе (на примере трёх–четырёх доступных произведений А.К. Толстого, А.Н. Плещеева, Е.Ф. Трутневой, С.Я. Маршака и другие). Тема поэтических произведений: звуки и краски природы, времена года, человек и природа; Родина, природа родного края. Особенности стихотворной речи, сравнение с прозаической: рифма, ритм (практическое ознакомление). Настроение, которое рождает поэтическое произведение. Отражение нравственной идеи в произведении: любовь к Родине, природе родного края. Иллюстрация к произведению как отражение эмоционального отклика на

произведение. Роль интонации при выразительном чтении. Интонационный рисунок выразительного чтения: ритм, темп, сила голоса.

2.6.4. Устное народное творчество: малые фольклорные жанры (не менее шести произведений). Многообразие малых жанров устного народного творчества: потешка, загадка, пословица, их назначение (веселить, потешать, играть, поучать). Особенности разных малых фольклорных жанров. Потешка – игровой народный фольклор. Загадка – средство воспитания живости ума, сообразительности. Пословицы – проявление народной мудрости, средство воспитания понимания жизненных правил.

2.6.4.1. Произведения для чтения: потешки, загадки, пословицы.

2.6.5. Произведения о братьях наших меньших (три-четыре автора по выбору) – герои произведений. Цель и назначение произведений о взаимоотношениях человека и животных воспитание добрых чувств и бережного отношения к животным. Виды текстов: художественный и научно-познавательный, их сравнение. Характеристика героя: описание его внешности, действий, нравственно-этических понятий: любовь и забота о животных.

2.6.5.1. Произведения для чтения: В.В. Бианки «Лис и Мышонок», Е.И. Чарушин «Про Томку», М.М. Пришвин «Ёж», Н.И. Сладков «Лисица и Ёж» и другие.

2.6.6. Произведения о маме. Восприятие и самостоятельное чтение произведений о маме (не менее одного автора по выбору, на примере произведений Е.А. Благиной, А.Л. Барто, А.В. Митяева и других). Осознание нравственно-этических понятий: чувство любви как привязанность одного человека к другому (матери к ребёнку, детей к матери, близким), проявление любви и заботы о родных людях.

2.6.6.1. Произведения для чтения: Е.А. Благина «Посидим в тишине», А.Л. Барто «Мама», А.В. Митяев «За что я люблю маму» и другие (по выбору).

2.6.7. Фольклорные и авторские произведения о чудесах и фантазии (не менее трёх произведений). Способность автора произведения находить чудесное в каждом жизненном проявлении, необычное в обыкновенных явлениях окружающего мира. Сочетание в произведении реалистических событий с необычными, сказочными, фантастическими.

2.6.7.1. Произведения для чтения: Р.С. Сеф «Чудо», В.В. Лунин «Я видел чудо», Б.В. Заходер «Моя Вообразия», Ю.П. Мориц «Сто фантазий» и другие (по выбору).

2.6.8. Библиографическая культура (работа с детской книгой). Представление о том, что книга – источник необходимых знаний. Обложка, оглавление, иллюстрации как элементы ориентировки в книге. Умение использовать тематический каталог при выборе книг в библиотеке.

2.6.9. Изучение литературного чтения в 1 классе способствует освоению на пропедевтическом уровне ряда универсальных учебных действий: познавательных универсальных учебных действий, коммуникативных универсальных учебных действий, регулятивных универсальных учебных действий, совместной деятельности.

2.6.9.1. Базовые логические действия как часть познавательных

универсальных учебных действий способствуют формированию умений:

читать вслух целыми словами без пропусков и перестановок букв и слогов доступные по восприятию и небольшие по объёму прозаические и стихотворные произведения;

понимать фактическое содержание прочитанного или прослушанного текста;

ориентироваться в терминах и понятиях: фольклор, малые фольклорные жанры, тема, идея, заголовок, содержание произведения, сказка (фольклорная и литературная), автор, герой, рассказ, стихотворение (в пределах изученного);

различать и группировать произведения по жанрам (загадки, пословицы, сказки (фольклорная и литературная), стихотворение, рассказ);

анализировать текст: определять тему, устанавливать последовательность событий в произведении, характеризовать героя, давать положительную или отрицательную оценку его поступкам, задавать вопросы по фактическому содержанию;

сравнивать произведения по теме, настроению, которое оно вызывает.

2.6.9.2. Работа с информацией как часть познавательных универсальных учебных действий способствует формированию умений:

понимать, что текст произведения может быть представлен в иллюстрациях, различных видах зрительного искусства (фильм, спектакль и другие);

соотносить иллюстрацию с текстом произведения, читать отрывки из текста, которые соответствуют иллюстрации.

2.6.9.3. Коммуникативные универсальные учебные действия (далее – УУД) способствуют формированию умений:

читать наизусть стихотворения, соблюдать орфоэпические и пунктуационные нормы;

участвовать в беседе по обсуждению прослушанного или прочитанного текста: слушать собеседника, отвечать на вопросы, высказывать своё отношение к обсуждаемой проблеме;

пересказывать (устно) содержание произведения с использованием вопросов, рисунков, предложенного плана;

объяснять своими словами значение изученных понятий;

описывать своё настроение после слушания (чтения) стихотворений, сказок, рассказов.

2.6.9.4. Регулятивные универсальные учебные действия способствуют формированию умений:

понимать и удерживать поставленную учебную задачу, в случае необходимости обращаться за помощью к педагогическому работнику;

проявлять желание самостоятельно читать, совершенствовать свой навык чтения;

с помощью учителя оценивать свои успехи (трудности) в освоении читательской деятельности.

2.6.9.5. Совместная деятельность способствует формированию умений:

проявлять желание работать в парах, небольших группах;

проявлять культуру взаимодействия, терпение, умение договариваться,

ответственно выполнять свою часть работы.

2.7. Содержание обучения во 2 классе.

2.7.1. О нашей Родине. Круг чтения: произведения о Родине (на примере не менее трёх произведений И.С. Никитина, Ф.П. Савинова, А.А. Прокофьева и других). Патриотическое звучание произведений о родном крае и природе. Отражение в произведениях нравственно-этических понятий: любовь к Родине, родному краю, Отечеству. Анализ заголовка, соотнесение его с главной мыслью и идеей произведения. Отражение темы Родины в изобразительном искусстве (пейзажи И.И. Левитана, И.И. Шишкина, В.Д. Поленова и других).

2.7.1.1. Произведения для чтения: И.С. Никитин «Русь», Ф.П. Савинов «Родина», А.А. Прокофьев «Родина» и другие (по выбору).

2.7.2. Фольклор (устное народное творчество). Произведения малых жанров фольклора (потешки, считалки, пословицы, скороговорки, небылицы, загадки по выбору). Шуточные фольклорные произведения, скороговорки, небылицы. Особенности скороговорок, их роль в речи. Игра со словом, «перевёртыш событий» как основа построения небылиц. Ритм и счёт как основные средства выразительности и построения считалки. Народные песни, их особенности. Загадка как жанр фольклора, тематические группы загадок. Сказка – выражение народной мудрости, нравственная идея фольклорных сказок. Особенности сказок разного вида (о животных, бытовые, волшебные). Особенности сказок о животных: сказки народов России. Бытовая сказка: герои, место действия, особенности построения и языка. Диалог в сказке. Понятие о волшебной сказке (общее представление): наличие присказки, постоянные эпитеты, волшебные герои. Фольклорные произведения народов России: отражение в сказках народного быта и культуры.

2.7.2.1. Произведения для чтения: потешки, считалки, пословицы, скороговорки, загадки, народные песни, русская народная сказка «Каша из топора», русская народная сказка «У страха глаза велики», русская народная сказка «Зимовье зверей», русская народная сказка «Снегурочка», сказки народов России (1-2 произведения) и другие.

2.7.3. Звуки и краски родной природы в разные времена года. Тема природы в разные времена года (осень, зима, весна, лето) в произведениях литературы (по выбору, не менее пяти авторов). Эстетическое восприятие явлений природы (звуки, краски времён года). Средства выразительности при описании природы: сравнение и эпитет. Настроение, которое создаёт пейзажная лирика. Отражение темы «Времена года» в картинах художников (на примере пейзажей И.И. Левитана, В.Д. Поленова, А.И. Куинджи, И.И. Шишкина и других) и музыкальных произведениях (например, произведения П.И. Чайковского, А. Вивальди и других).

2.7.3.1. Произведения для чтения: А.С. Пушкин «Уж небо осенью дышало...», «Вот север, тучи нагоняя...», А.А. Плещеев «Осень», А.К. Толстой «Осень. Обсыпается наш сад...», М.М. Пришвин «Осеннее утро», Г.А. Скребицкий «Четыре художника», Ф.И. Тютчев «Чародейкою Зимою», «Зима недаром злится», И.С. Соколов-Микитов «Зима в лесу», С.А. Есенин «Поёт зима – аукает...», И.З. Суриков «Лето» и другие.

2.7.4. О детях и дружбе. Круг чтения: тема дружбы в художественном произведении (расширение круга чтения: не менее четырёх произведений, Н.Н. Носова, В.А. Осеевой, В.Ю. Драгунского, В.В. Лунина и других). Отражение в произведениях нравственно-этических понятий: дружба, терпение, уважение, помощь друг другу. Главная мысль произведения (идея). Герой произведения (введение понятия «главный герой»), его характеристика (портрет), оценка поступков.

2.7.4.1. Произведения для чтения: Л.Н. Толстой «Филиппок», Е.А. Пермяк «Две пословицы», Ю.И. Ермолаев «Два пирожных», В.А. Осеева «Синие листья», Н.Н. Носов «На горке», «Заплатка», А.Л. Барто «Катя», В.В. Лунин «Я и Вовка», В.Ю. Драгунский «Гайное становится явным» и другие (по выбору).

2.7.5. Мир сказок. Фольклорная (народная) и литературная (авторская) сказка: «бродячие» сюжеты (произведения по выбору, не менее четырёх). Фольклорная основа авторских сказок: сравнение сюжетов, героев, особенностей языка. Составление плана произведения: части текста, их главные темы. Иллюстрации, их значение в раскрытии содержания произведения.

2.7.5.1. Произведения для чтения: народная сказка «Золотая рыбка», А.С. Пушкин «Сказка о рыбаке и рыбке», народная сказка «Морозко», В.Ф. Одоевский «Мороз Иванович», В.И. Даль «Девочка Снегурочка» и другие.

2.7.6. О братьях наших меньших. Жанровое многообразие произведений о животных (песни, загадки, сказки, басни, рассказы, стихотворения; произведения по выбору, не менее пяти авторов). Дружба людей и животных – тема литературы (произведения Е.И. Чарушина, В.В. Бианки, С.В. Михалкова, Б.С. Житкова, М.М. Пришвина и других). Отражение образов животных в фольклоре (русские народные песни, загадки, сказки). Герои стихотворных и прозаических произведений о животных. Описание животных в художественном и научно-познавательном тексте. Нравственно-этические понятия: отношение человека к животным (любовь и забота). Особенности басни как жанра литературы, прозаические и стихотворные басни (на примере произведений И.А. Крылова, Л.Н. Толстого). Мораль басни как нравственный урок (поучение). Знакомство с художниками-иллюстраторами, анималистами (без использования термина): Е.И. Чарушин, В.В. Бианки.

2.7.6.1. Произведения для чтения: И.А. Крылов «Лебедь, Щука и Рак», Л.Н. Толстой «Лев и мышь», М.М. Пришвин «Ребята и утята», Б.С. Житков «Храбрый утёнок», В.Д. Берестов «Кошкин щенок», В.В. Бианки «Музыкант», Е.И. Чарушин «Страшный рассказ», С.В. Михалков «Мой щенок» и другие (по выбору).

2.7.7. О наших близких, о семье. Тема семьи, детства, взаимоотношений взрослых и детей в творчестве писателей и фольклорных произведениях (по выбору). Отражение нравственных семейных ценностей в произведениях о семье: любовь и сопереживание, уважение и внимание к старшему поколению, радость общения и защищённость в семье. Тема художественных произведений: Международный женский день, День Победы.

2.7.7.1. Произведения для чтения: Л.Н. Толстой «Отец и сыновья», А.А. Плещеев «Песня матери», В.А. Осеева «Сыновья», С.В. Михалков «Быль для детей», С.А. Баруздин «Салют» и другие (по выбору).

2.7.8. Зарубежная литература. Круг чтения: литературная (авторская) сказка (не менее двух произведений): зарубежные писатели-сказочники (Ш. Перро, Х.-К. Андерсен и другие). Характеристика авторской сказки: герои, особенности построения и языка. Сходство тем и сюжетов сказок разных народов. Составление плана художественного произведения: части текста, их главные темы. Иллюстрации, их значение в раскрытии содержания произведения.

2.7.8.1. Произведения для чтения: Ш. Перро «Кот в сапогах», Х.-К. Андерсен «Пятеро из одного стручка» и другие (по выбору).

2.7.9. Библиографическая культура (работа с детской книгой и справочной литературой). Книга как источник необходимых знаний. Элементы книги: содержание или оглавление, аннотация, иллюстрация. Выбор книг на основе рекомендательного списка, тематические картотеки библиотеки. Книга учебная, художественная, справочная.

2.7.10. Изучение литературного чтения во 2 классе способствует освоению на пропедевтическом уровне ряда универсальных учебных действий: познавательных универсальных учебных действий, коммуникативных универсальных учебных действий, регулятивных универсальных учебных действий, совместной деятельности.

2.7.10.1. Базовые логические и исследовательские действия как часть познавательных универсальных учебных действий способствуют формированию умений:

читать вслух целыми словами без пропусков и перестановок букв и слогов доступные по восприятию и небольшие по объёму прозаические и стихотворные произведения (без отметочного оценивания);

сравнивать и группировать различные произведения по теме (о Родине, о родной природе, о детях, о животных, о семье, о чудесах и превращениях), по жанрам (произведения устного народного творчества, сказка (фольклорная и литературная), рассказ, басня, стихотворение);

характеризовать (кратко) особенности жанров (произведения устного народного творчества, литературная сказка, рассказ, басня, стихотворение);

анализировать текст сказки, рассказа, басни: определять тему, главную мысль произведения, находить в тексте слова, подтверждающие характеристику героя, оценивать его поступки, сравнивать героев по предложенному алгоритму, устанавливать последовательность событий (действий) в сказке и рассказе;

анализировать текст стихотворения: называть особенности жанра (ритм, рифма), находить в тексте сравнения, эпитеты, слова в переносном значении, объяснять значение незнакомого слова с использованием контекста и по словарю.

2.7.10.2. Работа с информацией как часть познавательных универсальных учебных действий способствует формированию умений:

соотносить иллюстрации с текстом произведения;

ориентироваться в содержании книги, каталоге, выбирать книгу по автору, каталогу на основе рекомендованного списка;

по информации, представленной в оглавлении, в иллюстрациях предполагать тему и содержание книги;

пользоваться словарями для уточнения значения незнакомого слова.

2.7.10.3. Коммуникативные универсальные учебные действия способствуют формированию умений:

участвовать в диалоге: отвечать на вопросы, кратко объяснять свои ответы, дополнять ответы других участников, составлять свои вопросы и высказывания на заданную тему;

пересказывать подробно и выборочно прочитанное произведение;

обсуждать (в парах, группах) содержание текста, формулировать (устно) простые выводы на основе прочитанного (прослушанного) произведения;

описывать (устно) картины природы;

сочинять по аналогии с прочитанным загадки, рассказы, небольшие сказки;

участвовать в инсценировках и драматизации отрывков из художественных произведений.

2.7.10.4. Регулятивные универсальные учебные действия способствуют формированию умений:

оценивать своё эмоциональное состояние, возникшее при прочтении (слушании) произведения;

удерживать в памяти последовательность событий прослушанного (прочитанного) текста;

контролировать выполнение поставленной учебной задачи при чтении(слушании) произведения;

проверять (по образцу) выполнение поставленной учебной задачи.

2.7.10.5. Совместная деятельность способствует формированию умений:

выбирать себе партнёров по совместной деятельности;

распределять работу, договариваться, приходить к общему решению, отвечать за общий результат работы.

2.8. Содержание обучения в 3 классе.

2.8.1. О Родине и её истории. Любовь к Родине и её история – важные темы произведений литературы (произведения одного-двух авторов по выбору). Чувство любви к Родине, сопричастность к прошлому и настоящему своей страны и родного края – главные идеи, нравственные ценности, выраженные в произведениях о Родине. Образ Родины в стихотворных и прозаических произведениях писателей и поэтов XIX и XX веков. Осознание нравственно-этических понятий: любовь к родной стороне, малой родине, гордость за красоту и величие своей Отчизны. Роль и особенности заголовка произведения. Репродукции картин как иллюстрации к произведениям о Родине. Использование средств выразительности при чтении вслух: интонация, темп, ритм, логические ударения.

2.8.1.1. Произведения для чтения: К.Д. Ушинский «Наше отечество», М.М. Пришвин «Моя Родина», С.А. Васильев «Россия», Н.П. Кончаловская «Наша древняя столица» (отрывки) и другие (по выбору).

2.8.2. Фольклор (устное народное творчество). Круг чтения: малые жанры фольклора (пословицы, потешки, считалки, небылицы, скороговорки, загадки, по выбору). Знакомство с видами загадок. Пословицы народов России (значение, характеристика, нравственная основа). Книги и словари, созданные В.И. Далем. Активный словарь устной речи: использование образных слов, пословиц и

поговорок, крылатых выражений. Нравственные ценности в фольклорных произведениях народов России.

2.8.3. Фольклорная сказка как отражение общечеловеческих ценностей и нравственных правил. Виды сказок (о животных, бытовые, волшебные). Художественные особенности сказок: построение (композиция), язык (лексика). Характеристика героя, волшебные помощники, иллюстрация как отражение сюжета волшебной сказки (например, картины В.М. Васнецова, иллюстрации И.Я. Билибина и других). Отражение в сказках народного быта и культуры. Составление плана сказки.

2.8.4. Круг чтения: народная песня. Чувства, которые рождают песни, темы песен. Описание картин природы как способ рассказать в песне о родной земле. Былина как народный песенный сказ о важном историческом событии. Фольклорные особенности жанра былин: язык (напевность исполнения, выразительность), характеристика главного героя (где жил, чем занимался, какими качествами обладал). Характеристика былин как героического песенного сказа, их особенности (тема, язык). Язык былин, устаревшие слова, их место в былине и представление в современной лексике. Репродукции картин как иллюстрации к эпизодам фольклорного произведения.

2.8.4.1. Произведения для чтения: малые жанры фольклора, русская народная сказка «Иван-царевич и серый волк», былина об Илье Муромце и другие (по выбору).

2.8.5. Творчество А.С. Пушкина. А.С. Пушкин – великий русский поэт. Лирические произведения А.С. Пушкина: средства художественной выразительности (сравнение, эпитет); рифма, ритм. Литературные сказки А.С. Пушкина в стихах (по выбору, например, «Сказка о царе Салтане, о сыне его славном и могучем богатыре князе Гвидоне Салтановиче и о прекрасной царевне Лебеди»). Нравственный смысл произведения, структура сказочного текста, особенности сюжета, приём повтора как основа изменения сюжета. Связь пушкинских сказок с фольклорными. Положительные и отрицательные герои, волшебные помощники, язык авторской сказки. И.Я. Билибин – иллюстратор сказок А.С. Пушкина.

2.8.5.1. Произведения для чтения: А.С. Пушкин «Сказка о царе Салтане, о сыне его славном и могучем богатыре князе Гвидоне Салтановиче и о прекрасной царевне Лебеди», «В тот год осенняя погода...», «Опрятней модного паркета...» и другие (по выбору).

2.8.6. Творчество И.А. Крылова. Басня – произведение-поучение, которое помогает увидеть свои и чужие недостатки. Иносказание в баснях. И.А. Крылов – великий русский баснописец. Басни И.А. Крылова (не менее двух): назначение, темы и герои, особенности языка. Явная и скрытая мораль басен. Использование крылатых выражений в речи.

2.8.6.1. Произведения для чтения: И.А. Крылов «Ворона и Лисица», «Лисица и виноград», «Мартышка и очки» и другие (по выбору).

2.8.7. Картины природы в произведениях поэтов и писателей XIX–XX веков. Лирические произведения как способ передачи чувств людей, автора. Картины природы в произведениях поэтов и писателей (не менее пяти авторов по

выбору): Ф.И. Тютчев, А.А. Фет, А.Н. Майков, Н.А. Некрасов, А.А. Блок, С.А. Есенин, И.А. Бунин, А.П. Чехов, К.Г. Паустовский и другие. Чувства, вызываемые лирическими произведениями. Средства выразительности в произведениях лирики: эпитеты, синонимы, антонимы, сравнения. Звукопись, её выразительное значение. Олицетворение как одно из средств выразительности лирического произведения. Живописные полотна как иллюстрация к лирическому произведению: пейзаж. Сравнение средств создания пейзажа в тексте-описании (эпитеты, сравнения, олицетворения), в изобразительном искусстве (цвет, композиция), в произведениях музыкального искусства (тон, темп, мелодия).

2.8.7.1. Произведения для чтения: Ф.И. Тютчев «Есть в осени первоначальной...», А.А. Фет «Кот поёт, глаза прищуря», «Мама! Глянь-ка из окошка...», А.Н. Майков «Осень», С.А. Есенин «Берёза», Н.А. Некрасов «Железная дорога» (отрывок), А.А. Блок «Ворона», И.А. Бунин «Первый снег» и другие (по выбору).

2.8.8. Творчество Л.Н. Толстого. Жанровое многообразие произведений Л.Н. Толстого: сказки, рассказы, басни, быль (не менее трёх произведений). Рассказ как повествование: связь содержания с реальным событием. Структурные части произведения (композиция): начало, завязка действия, кульминация, развязка. Эпизод как часть рассказа. Различные виды планов. Сюжет рассказа: основные события, главные герои, различение рассказчика и автора произведения. Художественные особенности текста-описания, текста-рассуждения.

2.8.8.1. Произведения для чтения: Л.Н. Толстой «Лебеди», «Зайцы», «Прыжок», «Акула» и другие.

2.8.9. Литературная сказка. Литературная сказка русских писателей (не менее двух). Круг чтения: произведения В.М. Гаршина, М. Горького, И.С. Соколова-Микитова и других. Особенности авторских сказок (сюжет, язык, герои). Составление аннотации.

2.8.9.1. Произведения для чтения: В.М. Гаршин «Лягушка-путешественница», И.С. Соколов-Микитов «Листопадничек», М. Горький «Случай с Евсейкой» и другие (по выбору).

2.8.10. Произведения о взаимоотношениях человека и животных. Человек и его отношения с животными: верность, преданность, забота и любовь. Круг чтения (по выбору, не менее четырёх произведений): произведения Д.Н. Мамина-Сибиряка, К.Г. Паустовского, М.М. Пришвина, Б.С. Житкова. Особенности рассказа: тема, герои, реальность событий, композиция, объекты описания (портрет героя, описание интерьера).

2.8.10.1. Произведения для чтения: Б.С. Житков «Про обезьянку», К.Г. Паустовский «Барсучий нос», «Кот-ворюга», Д.Н. Мамин-Сибиряк «Приёмьш» и другие (по выбору).

2.8.11. Произведения о детях. Дети – герои произведений: раскрытие тем «Разные детские судьбы», «Дети на войне». Отличие автора от героя и рассказчика. Герой художественного произведения: время и место проживания, особенности внешнего вида и характера. Историческая обстановка как фон создания произведения: судьбы крестьянских детей, дети на войне (произведения по выбору двух–трёх авторов). Основные события сюжета, отношение к ним

героев произведения. Оценка нравственных качеств, проявляющихся в военное время.

2.8.11.1. Произведения для чтения: Л. Пантелеев «На ялике», А. Гайдар «Тимур и его команда» (отрывки), Л. Кассиль и другие (по выбору).

2.8.12. Юмористические произведения. Комичность как основа сюжета. Герой юмористического произведения. Средства выразительности текста юмористического содержания: преувеличение. Авторы юмористических рассказов (не менее двух произведений): М.М. Зощенко, Н.Н. Носов, В.Ю. Драгунский и другие (по выбору).

2.8.12.1. Произведения для чтения: В.Ю. Драгунский «Денискины рассказы» (1–2 произведения), Н.Н. Носов «Весёлая семейка» и другие (по выбору).

2.8.13. Зарубежная литература. Круг чтения (произведения двух-трёх авторов по выбору): литературные сказки Ш. Перро, Х.-К. Андерсена, Р. Киплинга. Особенности авторских сказок (сюжет, язык, герои). Рассказы зарубежных писателей о животных. Известные переводчики зарубежной литературы: С.Я. Маршак, К.И. Чуковский, Б.В. Заходер.

2.8.13.1. Произведения для чтения: Х.-К. Андерсен «Гадкий утёнок», Ш. Перро «Подарок феи» и другие (по выбору).

2.8.14. Библиографическая культура (работа с детской книгой и справочной литературой). Ценность чтения художественной литературы и фольклора, осознание важности читательской деятельности. Использование с учётом учебных задач аппарата издания (обложка, оглавление, аннотация, предисловие, иллюстрации). Правила юного читателя. Книга как особый вид искусства. Общее представление о первых книгах на Руси, знакомство с рукописными книгами.

2.8.15. Изучение литературного чтения в 3 классе способствует освоению ряда универсальных учебных действий: познавательных универсальных учебных действий, коммуникативных универсальных учебных действий, регулятивных универсальных учебных действий, совместной деятельности.

2.8.15.1. Базовые логические и исследовательские действия как часть познавательных универсальных учебных действий способствуют формированию умений:

читать доступные по восприятию и небольшие по объёму прозаические и стихотворные произведения;

различать сказочные и реалистические, лирические и эпические, народные и авторские произведения;

анализировать текст: обосновывать принадлежность к жанру, определять тему и главную мысль, делить текст на части, озаглавливать их, находить в тексте заданный эпизод, определять композицию произведения, характеризовать героя;

конструировать план текста, дополнять и восстанавливать нарушенную последовательность;

сравнивать произведения, относящиеся к одной теме, но разным жанрам; произведения одного жанра, но разной тематики;

исследовать текст: находить описания в произведениях разных жанров (портрет, пейзаж, интерьер).

2.8.15.2. Работа с информацией как часть познавательных универсальных учебных действий способствуют формированию умений:

сравнивать информацию словесную (текст), графическую или изобразительную (иллюстрация), звуковую (музыкальное произведение);

подбирать иллюстрации к тексту, соотносить произведения литературы и изобразительного искусства по тематике, настроению, средствам выразительности;

выбирать книгу в библиотеке в соответствии с учебной задачей; составлять аннотацию.

2.8.15.3. Коммуникативные универсальные учебные действия способствуют формированию умений:

читать текст с разными интонациями, передавая своё отношение к событиям, героям произведения;

формулировать вопросы по основным событиям текста;

пересказывать текст (подробно, выборочно, с изменением лица);

выразительно исполнять стихотворное произведение, создавая соответствующее настроение;

сочинять простые истории (сказки, рассказы) по аналогии.

2.8.15.4. Регулятивные универсальные учебные действия способствуют формированию умений:

понимать цель чтения, удерживать её в памяти, использовать в зависимости от учебной задачи вид чтения, контролировать реализацию поставленной задачи чтения;

оценивать качество своего восприятия текста на слух;

выполнять действия контроля (самоконтроля) и оценки процесса и результата деятельности, при необходимости вносить коррективы в выполняемые действия.

2.8.15.5. Совместная деятельность способствует формированию умений:

участвовать в совместной деятельности: выполнять роли лидера, подчинённого, соблюдать равноправие и дружелюбие;

в коллективной театрализованной деятельности читать по ролям, инсценировать несложные произведения фольклора и художественной литературы; выбирать роль, договариваться о манере её исполнения в соответствии с общим замыслом;

осуществлять взаимопомощь, проявлять ответственность при выполнении своей части работы, оценивать свой вклад в общее дело.

2.9. Содержание обучения в 4 классе.

2.9.1. О Родине, героические страницы истории. Наше Отечество, образ родной земли в стихотворных и прозаических произведениях писателей и поэтов XIX и XX веков (по выбору, не менее четырёх, например, произведения С.Т. Романовского, А.Т. Твардовского, С.Д. Дрожжина, В.М. Пескова и другие). Представление о проявлении любви к родной земле в литературе разных народов (на примере писателей родного края, представителей разных народов России). Страницы истории России, великие люди и события: образы Александра Невского, Михаила Кутузова и других выдающихся защитников Отечества в

литературе для детей. Отражение нравственной идеи: любовь к Родине. Героическое прошлое России, тема Великой Отечественной войны в произведениях литературы (на примере рассказов Л.А. Кассиля, С.П. Алексеева). Осознание понятия: поступок, подвиг.

2.9.1.1. Круг чтения: народная и авторская песня: понятие исторической песни, знакомство с песнями на тему Великой Отечественной войны (2–3 произведения по выбору).

2.9.1.2. Произведения для чтения: С.Д. Дрожжин «Родине», В.М. Песков «Родине», А.Т. Твардовский «О Родине большой и малой» (отрывок), С.Т. Романовский «Ледовое побоище», С.П. Алексеев (1–2 рассказа военно-исторической тематики) и другие (по выбору).

2.9.2. Фольклор (устное народное творчество). Фольклор как народная духовная культура (произведения по выбору). Многообразие видов фольклора: словесный, музыкальный, обрядовый (календарный). Культурное значение фольклора для появления художественной литературы. Малые жанры фольклора (назначение, сравнение, классификация). Собиратели фольклора (А.Н. Афанасьев, В.И. Даль). Виды сказок: о животных, бытовые, волшебные. Отражение в произведениях фольклора нравственных ценностей, быта и культуры народов мира. Сходство фольклорных произведений разных народов по тематике, художественным образам и форме («бродячие» сюжеты).

2.9.2.1. Круг чтения: былина как эпическая песня о героическом событии. Герой былины – защитник страны. Образы русских богатырей: Ильи Муромца, Алёши Поповича, Добрыни Никитича, Никиты Кожемяки (где жил, чем занимался, какими качествами обладал). Средства художественной выразительности в былине: устойчивые выражения, повторы, гипербола. Устаревшие слова, их место в былине и представление в современной лексике. Народные былинно-сказочные темы в творчестве художника В.М. Васнецова.

2.9.2.2. Произведения для чтения: произведения малых жанров фольклора, народные сказки (2–3 сказки по выбору), сказки народов России (2–3 сказки по выбору), былины из цикла об Илье Муромце, Алёше Поповиче, Добрыне Никитиче (1–2 по выбору).

2.9.3. Творчество А.С. Пушкина. Картины природы в лирических произведениях А.С. Пушкина. Средства художественной выразительности в стихотворном произведении (сравнение, эпитет, олицетворение) на примере 2-3 произведений. Литературные сказки А.С. Пушкина в стихах: «Сказка о мёртвой царевне и о семи богатырях». Фольклорная основа авторской сказки. Положительные и отрицательные герои, волшебные помощники, язык авторской сказки.

2.9.3.1. Произведения для чтения: А.С. Пушкин «Сказка о мёртвой царевне и о семи богатырях», «Няне», «Осень» (отрывки), «Зимняя дорога» и другие.

2.9.4. Творчество И.А. Крылова. Представление о басне как лиро-эпическом жанре. Круг чтения: басни на примере произведений И.А. Крылова, И.И. Хемницера, Л.Н. Толстого, С.В. Михалкова. Басни стихотворные и прозаические (не менее трёх). Развитие событий в басне, её герои (положительные, отрицательные). Аллегория в баснях. Сравнение басен: назначение, темы и герои,

особенности языка.

2.9.4.1. Произведения для чтения: Крылов И.А. «Стрекоза и муравей», «Квартет», И.И. Хемницер «Стрекоза», Л.Н. Толстой «Стрекоза и муравьи» и другие.

2.9.5. Творчество М.Ю. Лермонтова. Круг чтения: лирические произведения М.Ю. Лермонтова (не менее трёх). Средства художественной выразительности (сравнение, эпитет, олицетворение); рифма, ритм. Метафора как «свёрнутое» сравнение. Строфа как элемент композиции стихотворения. Переносное значение слов в метафоре. Метафора в стихотворениях М.Ю. Лермонтова.

2.9.5.1. Произведения для чтения: М.Ю. Лермонтов «Утёс», «Парус», «Москва, Москва! ...Люблю тебя как сын...» и другие.

2.9.6. Литературная сказка. Тематика авторских стихотворных сказок (две-три по выбору). Герои литературных сказок (произведения П.П. Ершова, П.П. Бажова, С.Т. Аксакова, С.Я. Маршака и другие). Связь литературной сказки с фольклорной: народная речь как особенность авторской сказки. Иллюстрации в сказке: назначение, особенности.

2.9.6.1. Произведения для чтения: П.П. Бажов «Серебряное копытце», П.П. Ершов «Конёк-Горбунок», С.Т. Аксаков «Аленький цветочек» и другие.

2.9.7. Картины природы в творчестве поэтов и писателей XIX–XX веков. Лирика, лирические произведения как описание в стихотворной форме чувств поэта, связанных с наблюдениями, описаниями природы. Круг чтения: лирические произведения поэтов и писателей (не менее пяти авторов по выбору): В.А. Жуковский, И.С. Никитин, Е.А. Баратынский, Ф.И. Тютчев, А.А. Фет, Н.А. Некрасов, И.А. Бунин, А.А. Блок, К.Д. Бальмонт и другие. Темы стихотворных произведений, герой лирического произведения. Авторские приёмы создания художественного образа в лирике. Средства выразительности в произведениях лирики: эпитеты, синонимы, антонимы, сравнения, олицетворения, метафоры. Репродукция картины как иллюстрация к лирическому произведению.

2.9.7.1. Произведения для чтения: В.А. Жуковский «Загадка», И.С. Никитин «В синем небе плывут над полями...», Ф.И. Тютчев «Как неожиданно и ярко», А.А. Фет «Весенний дождь», Е.А. Баратынский «Весна, весна! Как воздух чист...», И.А. Бунин «Листопад» (отрывки) и другие (по выбору).

2.9.8. Творчество Л.Н. Толстого. Круг чтения (не менее трёх произведений): рассказ (художественный и научно-познавательный), сказки, басни, быль. Повесть как эпический жанр (общее представление). Значение реальных жизненных ситуаций в создании рассказа, повести. Отрывки из автобиографической повести Л.Н. Толстого «Детство». Особенности художественного текста-описания: пейзаж, портрет героя, интерьер. Примеры текста-рассуждения в рассказах Л.Н. Толстого.

2.9.8.1. Произведения для чтения: Л.Н. Толстой «Детство» (отдельные главы), «Русак», «Черепаша» и другие (по выбору).

2.9.9. Произведения о животных и родной природе. Взаимоотношения человека и животных, защита и охрана природы как тема произведений литературы. Круг чтения (не менее трёх авторов): на примере произведений А.И. Куприна, В.П. Астафьева, К.Г. Паустовского, М.М. Пришвина, Ю.И. Ковалёва и

другие.

2.9.9.1. Произведения для чтения: В.П. Астафьев «Капалуха», М.М. Пришвин «Выскочка» и другие (по выбору).

2.9.10. Произведения о детях. Тематика произведений о детях, их жизни, играх и занятиях, взаимоотношениях с взрослыми и сверстниками (на примере произведений не менее трёх авторов): А.П. Чехова, Б.С. Житкова, Н.Г. Гарина-Михайловского, В.В. Крапивина и других. Словесный портрет героя как его характеристика. Авторский способ выражения главной мысли. Основные события сюжета, отношение к ним героев.

2.9.10.1. Произведения для чтения: А.П. Чехов «Мальчишки», Н.Г. Гарин-Михайловский «Детство Тёмы» (отдельные главы), М.М. Зощенко «О Лёньке и Миньке» (1–2 рассказа из цикла), К.Г. Паустовский «Корзина с еловыми шишками» и другие.

2.9.11. Пьеса. Знакомство с новым жанром пьесой-сказкой. Пьеса – произведение литературы и театрального искусства (одна по выбору). Пьеса как жанр драматического произведения.

2.9.11.1. Пьеса и сказка: драматическое и эпическое произведения. Авторские ремарки: назначение, содержание.

2.9.11.2. Произведения для чтения: С.Я. Маршак «Двенадцать месяцев» и другие.

2.9.12. Юмористические произведения. Круг чтения (не менее двух произведений по выбору): юмористические произведения на примере рассказов М.М. Зощенко, В.Ю. Драгунского, Н.Н. Носова, В.В. Голявкина. Герои юмористических произведений. Средства выразительности текста юмористического содержания: гипербола. Юмористические произведения в кино и театре.

2.9.12.1. Произведения для чтения: В.Ю. Драгунский «Денискины рассказы» (1–2 произведения по выбору), Н.Н. Носов «Витя Малеев в школе и дома» (отдельные главы) и другие.

2.9.13. Зарубежная литература. Расширение круга чтения произведений зарубежных писателей. Литературные сказки Ш. Перро, Х.-К. Андерсена, братьев Гримм и других (по выбору). Приключенческая литература: произведения Д. Свифта, М. Твена.

2.9.13.1. Произведения для чтения: Х.-К. Андерсен «Дикие лебеди», «Русалочка», Д. Свифт «Приключения Гулливера» (отдельные главы), М. Твен «Том Сойер» (отдельные главы) и другие (по выбору).

2.9.14. Библиографическая культура (работа с детской книгой и справочной литературой). Польза чтения и книги: книга – друг и учитель. Правила читателя и способы выбора книги (тематический, систематический каталог). Виды информации в книге: научная, художественная, справочно-иллюстративный материал. Типы книг (изданий): книга-произведение, книга-сборник, собрание сочинений, периодическая печать, справочные издания. Работа с источниками периодической печати.

2.9.15. Изучение литературного чтения в 4 классе способствует освоению ряда универсальных учебных действий: познавательных универсальных учебных

действий, коммуникативных универсальных учебных действий, регулятивных универсальных учебных действий, совместной деятельности.

2.9.15.1. Базовые логические и исследовательские действия как часть познавательных универсальных учебных действий способствуют формированию умений:

читать вслух целыми словами без пропусков и перестановок букв и слогов доступные по восприятию и небольшие по объёму прозаические и стихотворные произведения (без отметочного оценивания);

читать про себя (молча), оценивать своё чтение с точки зрения понимания и запоминания текста;

анализировать текст: определять главную мысль, обосновывать принадлежность к жанру, определять тему и главную мысль, находить в тексте заданный эпизод, устанавливать взаимосвязь между событиями, эпизодами текста;

характеризовать героя и давать оценку его поступкам;

сравнивать героев одного произведения по предложенным критериям, самостоятельно выбирать критерий сопоставления героев, их поступков (по контрасту или аналогии);

составлять план (вопросный, номинативный, цитатный) текста, дополнять и восстанавливать нарушенную последовательность;

исследовать текст: находить средства художественной выразительности (сравнение, эпитет, олицетворение, метафора), описания в произведениях разных жанров (пейзаж, интерьер), выявлять особенности стихотворного текста (ритм, рифма, строфа).

2.9.15.2. Работа с информацией как часть познавательных универсальных учебных действий способствуют формированию умений:

использовать справочную информацию для получения дополнительной информации в соответствии с учебной задачей;

характеризовать книгу по её элементам (обложка, оглавление, аннотация, предисловие, иллюстрации, примечания и другие);

выбирать книгу в библиотеке в соответствии с учебной задачей; составлять аннотацию.

2.9.15.3. Коммуникативные универсальные учебные действия способствуют формированию умений:

соблюдать правила речевого этикета в учебном диалоге, отвечать и задавать вопросы к учебным и художественным текстам;

пересказывать текст в соответствии с учебной задачей;

рассказывать о тематике детской литературы, о любимом писателе и его произведениях;

оценивать мнение авторов о героях и своё отношение к ним;

использовать элементы импровизации при исполнении фольклорных произведений;

сочинять небольшие тексты повествовательного и описательного характера по наблюдениям, на заданную тему.

2.9.15.4. Регулятивные универсальные учебные действия способствуют

формированию умений:

понимать значения чтения для самообразования и саморазвития; самостоятельно организовывать читательскую деятельность во время досуга; определять цель выразительного исполнения и работы с текстом; оценивать выступление (свое и других обучающихся) с точки зрения передачи настроения, особенностей произведения и героев; осуществлять контроль процесса и результата деятельности, устанавливать причины возникших ошибок и трудностей, проявлять способность предвидеть их в предстоящей работе.

2.9.15.5. Совместная деятельность способствует формированию умений:

участвовать в театрализованной деятельности: инсценировании (читать по ролям, разыгрывать сценки); соблюдать правила взаимодействия; ответственно относиться к своим обязанностям в процессе совместной деятельности, оценивать свой вклад в общее дело.

2.10. Планируемые результаты освоения программы по литературному чтению на уровне начального общего образования.

2.10.1. Личностные результаты освоения программы по литературному чтению достигаются в процессе единства учебной и воспитательной деятельности, обеспечивающей позитивную динамику развития личности обучающегося, ориентированную на процессы самопознания, саморазвития и самовоспитания. Личностные результаты освоения программы по литературному чтению отражают освоение обучающимися социально значимых норм и отношений, развитие позитивного отношения обучающихся к общественным, традиционным, социокультурным и духовно-нравственным ценностям, приобретение опыта применения сформированных представлений и отношений на практике.

В результате изучения литературного чтения на уровне начального общего образования у обучающегося будут сформированы личностные результаты:

1) гражданско-патриотическое воспитание:

становление ценностного отношения к своей Родине, малой родине, проявление интереса к изучению родного языка, истории и культуре Российской Федерации, понимание естественной связи прошлого и настоящего в культуре общества;

осознание своей этнокультурной и российской гражданской идентичности, сопричастности к прошлому, настоящему и будущему своей страны и родного края, проявление уважения к традициям и культуре своего и других народов в процессе восприятия и анализа произведений выдающихся представителей русской литературы и творчества народов России;

первоначальные представления о человеке как члене общества, о правах и ответственности, уважении и достоинстве человека, о нравственно-этических нормах поведения и правилах межличностных отношений.

2) духовно-нравственное воспитание:

освоение опыта человеческих взаимоотношений, проявление сопереживания, уважения, любви, доброжелательности и других моральных

качеств к родным и другим людям, независимо от их национальности, социального статуса, вероисповедания;

осознание этических понятий, оценка поведения и поступков персонажей художественных произведений в ситуации нравственного выбора;

выражение своего видения мира, индивидуальной позиции посредством накопления и систематизации литературных впечатлений, разнообразных по эмоциональной окраске;

неприятие любых форм поведения, направленных на причинение физического и морального вреда другим людям.

3) эстетическое воспитание:

проявление уважительного отношения и интереса к художественной культуре, к различным видам искусства, восприимчивость к традициям и творчеству своего и других народов, готовность выражать своё отношение в разных видах художественной деятельности;

приобретение эстетического опыта слушания, чтения и эмоционально-эстетической оценки произведений фольклора и художественной литературы;

понимание образного языка художественных произведений, выразительных средств, создающих художественный образ.

4) трудовое воспитание:

осознание ценности труда в жизни человека и общества, ответственное потребление и бережное отношение к результатам труда, навыки участия в различных видах трудовой деятельности, интерес к различным профессиям.

5) экологическое воспитание:

бережное отношение к природе, осознание проблем взаимоотношений человека и животных, отражённых в литературных произведениях;

неприятие действий, приносящих вред окружающей среде.

6) ценности научного познания:

ориентация в деятельности на первоначальные представления о научной картине мира, понимание важности слова как средства создания словесно-художественного образа, способа выражения мыслей, чувств, идей автора;

овладение смысловым чтением для решения различного уровня учебных и жизненных задач;

потребность в самостоятельной читательской деятельности, саморазвитии средствами литературы, развитие познавательного интереса, активности, инициативности, любознательности и самостоятельности в познании произведений фольклора и художественной литературы, творчества писателей.

2.10.2. В результате изучения литературного чтения на уровне начального общего образования у обучающегося будут сформированы познавательные универсальные учебные действия, коммуникативные универсальные учебные действия, регулятивные универсальные учебные действия, совместная деятельность.

2.10.2.1. У обучающегося будут сформированы следующие базовые логические действия как часть познавательных универсальных учебных действий:

сравнивать произведения по теме, главной мысли, жанру, соотносить произведение и его автора, устанавливать основания для сравнения произведений,

устанавливать аналогии;

объединять произведения по жанру, авторской принадлежности;

определять существенный признак для классификации, классифицировать произведения по темам, жанрам;

находить закономерности и противоречия при анализе сюжета (композиции), восстанавливать нарушенную последовательность событий (сюжета), составлять аннотацию, отзыв по предложенному алгоритму;

выявлять недостаток информации для решения учебной (практической) задачи на основе предложенного алгоритма;

устанавливать причинно-следственные связи в сюжете фольклорного и художественного текста, при составлении плана, пересказе текста, характеристике поступков героев.

2.10.2.2. У обучающегося будут сформированы следующие базовые исследовательские действия как часть познавательных универсальных учебных действий:

определять разрыв между реальным и желательным состоянием объекта (ситуации) на основе предложенных учителем вопросов;

формулировать с помощью учителя цель, планировать изменения объекта, ситуации;

сравнивать несколько вариантов решения задачи, выбирать наиболее подходящий (на основе предложенных критериев);

формулировать выводы и подкреплять их доказательствами на основе результатов проведённого наблюдения (опыта, классификации, сравнения, исследования);

прогнозировать возможное развитие процессов, событий и их последствия в аналогичных или сходных ситуациях.

2.10.2.3. У обучающегося будут сформированы умения работать с информацией как часть познавательных универсальных учебных действий:

выбирать источник получения информации;

находить в предложенном источнике информацию, представленную в явном виде, согласно заданному алгоритму;

распознавать достоверную и недостоверную информацию самостоятельно или на основании предложенного учителем способа её проверки;

соблюдать с помощью взрослых (учителей, родителей (законных представителей) правила информационной безопасности при поиске информации в Интернете;

анализировать и создавать текстовую, видео, графическую, звуковую информацию в соответствии с учебной задачей;

самостоятельно создавать схемы, таблицы для представления информации.

2.10.2.4. У обучающегося будут сформированы умения общения как часть коммуникативных универсальных учебных действий:

воспринимать и формулировать суждения, выражать эмоции в соответствии с целями и условиями общения в знакомой среде;

проявлять уважительное отношение к собеседнику, соблюдать правила ведения диалога и дискуссии;

признавать возможность существования разных точек зрения;
 корректно и аргументированно высказывать своё мнение;
 строить речевое высказывание в соответствии с поставленной задачей;
 создавать устные и письменные тексты (описание, рассуждение, повествование);
 подготавливать небольшие публичные выступления;
 подбирать иллюстративный материал (рисунки, фото, плакаты) к тексту выступления.

2.10.2.5. У обучающегося будут сформированы умения самоорганизации как части регулятивных универсальных учебных действий:

планировать действия по решению учебной задачи для получения результата;

выстраивать последовательность выбранных действий.

2.10.2.6. У обучающегося будут сформированы умения самоконтроля как части регулятивных универсальных учебных действий:

устанавливать причины успеха (неудач) учебной деятельности;

корректировать свои учебные действия для преодоления ошибок.

2.10.2.7. У обучающегося будут сформированы умения совместной деятельности:

формулировать краткосрочные и долгосрочные цели (индивидуальные с учётом участия в коллективных задачах) в стандартной (типовой) ситуации на основе предложенного формата планирования, распределения промежуточных шагов и сроков;

принимать цель совместной деятельности, коллективно строить действия по её достижению: распределять роли, договариваться, обсуждать процесс и результат совместной работы;

проявлять готовность руководить, выполнять поручения, подчиняться;

ответственно выполнять свою часть работы;

оценивать свой вклад в общий результат;

выполнять совместные проектные задания с использованием предложенных образцов;

планировать действия по решению учебной задачи для получения результата;

выстраивать последовательность выбранных действий.

2.10.3. Предметные результаты изучения литературного чтения. К концу обучения в 1 классе обучающийся научится:

понимать ценность чтения для решения учебных задач и применения в различных жизненных ситуациях: отвечать на вопрос о важности чтения для личного развития, находить в художественных произведениях отражение нравственных ценностей, традиций, быта разных народов;

владеть техникой слогового плавного чтения с переходом на чтение целыми словами, читать осознанно вслух целыми словами без пропусков и перестановок букв и слогов доступные для восприятия и небольшие по объёму произведения в темпе не менее 30 слов в минуту (без отсечного оценивания);

читать наизусть с соблюдением орфоэпических и пунктуационных норм не

менее 2 стихотворений о Родине, о детях, о семье, о родной природе в разные времена года;

различать прозаическую (нестихотворную) и стихотворную речь;

различать отдельные жанры фольклора (устного народного творчества) и художественной литературы (загадки, пословицы, потешки, сказки (фольклорные и литературные), рассказы, стихотворения);

понимать содержание прослушанного (прочитанного) произведения: отвечать на вопросы по фактическому содержанию произведения;

владеть элементарными умениями анализа текста прослушанного (прочитанного) произведения: определять последовательность событий в произведении, характеризовать поступки (положительные или отрицательные) героя, объяснять значение незнакомого слова с использованием словаря;

участвовать в обсуждении прослушанного (прочитанного) произведения: отвечать на вопросы о впечатлении от произведения, использовать в беседе изученные литературные понятия (автор, герой, тема, идея, заголовок, содержание произведения), подтверждать свой ответ примерами из текста;

пересказывать (устно) содержание произведения с соблюдением последовательности событий, с использованием предложенных ключевых слов, вопросов, рисунков, предложенного плана;

читать по ролям с соблюдением норм произношения, расстановки ударения;

составлять высказывания по содержанию произведения (не менее 3 предложений) по заданному алгоритму;

сочинять небольшие тексты по предложенному началу (не менее 3 предложений);

ориентироваться в книге (учебнике) по обложке, оглавлению, иллюстрациям;

выбирать книги для самостоятельного чтения по совету взрослого и с учётом рекомендованного учителем списка, рассказывать о прочитанной книге по предложенному алгоритму;

обращаться к справочной литературе для получения дополнительной информации в соответствии с учебной задачей.

2.10.4. Предметные результаты изучения литературного чтения. К концу обучения во 2 классе обучающийся научится:

объяснять важность чтения для решения учебных задач и применения в различных жизненных ситуациях: переходить от чтения вслух к чтению про себя в соответствии с учебной задачей, обращаться к разным видам чтения (изучающее, ознакомительное, поисковое выборочное, просмотровое выборочное), находить в фольклоре и литературных произведениях отражение нравственных ценностей, традиций, быта, культуры разных народов, ориентироваться в нравственно-этических понятиях в контексте изученных произведений;

читать вслух целыми словами без пропусков и перестановок букв и слогов доступные по восприятию и небольшие по объёму прозаические и стихотворные произведения в темпе не менее 40 слов в минуту (без отсечного оценивания);

читать наизусть с соблюдением орфоэпических и пунктуационных норм не

менее 3 стихотворений о Родине, о детях, о семье, о родной природе в разные времена года;

различать прозаическую и стихотворную речь: называть особенности стихотворного произведения (ритм, рифма);

понимать содержание, смысл прослушанного (прочитанного) произведения: отвечать и формулировать вопросы по фактическому содержанию произведения;

различать отдельные жанры фольклора (считалки, загадки, пословицы, потешки, небылицы, народные песни, скороговорки, сказки о животных, бытовые и волшебные) и художественной литературы (литературные сказки, рассказы, стихотворения, басни);

владеть элементарными умениями анализа и интерпретации текста: определять тему и главную мысль, воспроизводить последовательность событий тексте произведения, составлять план текста (вопросный, номинативный);

описывать характер героя, находить в тексте средства изображения (портрет) героя и выражения его чувств, оценивать поступки героев произведения, устанавливать взаимосвязь между характером героя и его поступками, сравнивать героев одного произведения по предложенным критериям, характеризовать отношение автора к героям, его поступкам;

объяснять значение незнакомого слова с использованием контекста и словаря; находить в тексте примеры использования слов в прямом и переносном значении;

осознанно применять для анализа текста изученные понятия (автор, литературный герой, тема, идея, заголовок, содержание произведения, сравнение, эпитет);

участвовать в обсуждении прослушанного (прочитанного) произведения: понимать жанровую принадлежность произведения, формулировать устно простые выводы, подтверждать свой ответ примерами из текста;

пересказывать (устно) содержание произведения подробно, выборочно, от лица героя, от третьего лица;

читать по ролям с соблюдением норм произношения, расстановки ударения, инсценировать небольшие эпизоды из произведения;

составлять высказывания на заданную тему по содержанию произведения (не менее 5 предложений);

сочинять по аналогии с прочитанным загадки, небольшие сказки, рассказы;

ориентироваться в книге и (или) учебнике по обложке, оглавлению, аннотации, иллюстрациям, предисловию, условным обозначениям;

выбирать книги для самостоятельного чтения с учётом рекомендательного списка, используя картотеки, рассказывать о прочитанной книге;

использовать справочную литературу для получения дополнительной информации в соответствии с учебной задачей.

2.10.5. Предметные результаты изучения литературного чтения. К концу обучения в 3 классе обучающийся научится:

отвечать на вопрос о культурной значимости устного народного творчества и художественной литературы, находить в фольклоре и литературных произведениях отражение нравственных ценностей, традиций, быта, культуры

разных народов, ориентироваться в нравственно-этических понятиях в контексте изученных произведений;

читать вслух и про себя в соответствии с учебной задачей, использовать разные виды чтения (изучающее, ознакомительное, поисковое выборочное, просмотровое выборочное);

читать вслух целыми словами без пропусков и перестановок букв и слогов доступные по восприятию и небольшие по объёму прозаические и стихотворные произведения в темпе не менее 60 слов в минуту (без отметочного оценивания);

читать наизусть не менее 4 стихотворений в соответствии с изученной тематикой произведений;

различать художественные произведения и познавательные тексты;

различать прозаическую и стихотворную речь: называть особенности стихотворного произведения (ритм, рифма, строфа), отличать лирическое произведение от эпического;

понимать жанровую принадлежность, содержание, смысл прослушанного(прочитанного) произведения: отвечать и формулировать вопросы к учебным и художественным текстам;

различать отдельные жанры фольклора (считалки, загадки, пословицы, потешки, небылицы, народные песни, скороговорки, сказки о животных, бытовые и волшебные) и художественной литературы (литературные сказки, рассказы, стихотворения, басни), приводить примеры произведений фольклора разных народов России;

владеть элементарными умениями анализа и интерпретации текста: формулировать тему и главную мысль, определять последовательность событий в тексте произведения, выявлять связь событий, эпизодов текста; составлять план текста (вопросный, номинативный, цитатный);

характеризовать героев, описывать характер героя, давать оценку поступкам героев, составлять портретные характеристики персонажей; выявлять взаимосвязь между поступками, мыслями, чувствами героев, сравнивать героев одного произведения и сопоставлять их поступки по предложенным критериям (по аналогии или по контрасту);

отличать автора произведения от героя и рассказчика, характеризовать отношение автора к героям, поступкам, описанной картине, находить в тексте средства изображения героев (портрет), описание пейзажа и интерьера;

объяснять значение незнакомого слова с использованием контекста и словаря; находить в тексте примеры использования слов в прямом и переносном значении, средств художественной выразительности (сравнение, эпитет, олицетворение);

осознанно применять изученные понятия (автор, мораль басни, литературный герой, персонаж, характер, тема, идея, заголовок, содержание произведения, эпизод, смысловые части, композиция, сравнение, эпитет, олицетворение);

участвовать в обсуждении прослушанного (прочитанного) произведения: строить монологическое и диалогическое высказывание с соблюдением орфоэпических и пунктуационных норм, устно и письменно формулировать

простые выводы, подтверждать свой ответ примерами из текста; использовать в беседе изученные литературные понятия;

пересказывать произведение (устно) подробно, выборочно, сжато (кратко), от лица героя, с изменением лица рассказчика, от третьего лица;

при анализе и интерпретации текста использовать разные типы речи (повествование, описание, рассуждение) с учётом специфики учебного и художественного текстов;

читать по ролям с соблюдением норм произношения, инсценировать небольшие эпизоды из произведения;

составлять устные и письменные высказывания на основе прочитанного (прослушанного) текста на заданную тему по содержанию произведения (не менее 8 предложений), корректировать собственный письменный текст;

составлять краткий отзыв о прочитанном произведении по заданному алгоритму;

сочинять тексты, используя аналогии, иллюстрации, придумывать продолжение прочитанного произведения;

ориентироваться в книге по её элементам (автор, название, обложка, титульный лист, оглавление, предисловие, аннотация, иллюстрации);

выбирать книги для самостоятельного чтения с учётом рекомендательного списка, используя картотеки, рассказывать о прочитанной книге;

использовать справочные издания, в том числе верифицированные электронные образовательные и информационные ресурсы, включённые в федеральный перечень.

2.10.6. Предметные результаты изучения литературного чтения. К концу обучения в 4 классе обучающийся научится:

осознавать значимость художественной литературы и фольклора для всестороннего развития личности человека, находить в произведениях отражение нравственных ценностей, фактов бытовой и духовной культуры народов России и мира, ориентироваться в нравственно-этических понятиях в контексте изученных произведений;

читать вслух и про себя в соответствии с учебной задачей, использовать разные виды чтения (изучающее, ознакомительное, поисковое выборочное, просмотровое выборочное);

читать вслух целыми словами без пропусков и перестановок букв и слогов доступные по восприятию и небольшие по объёму прозаические и стихотворные произведения в темпе не менее 80 слов в минуту (без отсечного оценивания);

читать наизусть не менее 5 стихотворений в соответствии с изученной тематикой произведений;

различать художественные произведения и познавательные тексты;

различать прозаическую и стихотворную речь: называть особенности стихотворного произведения (ритм, рифма, строфа), отличать лирическое произведение от эпического;

понимать жанровую принадлежность, содержание, смысл прослушанного (прочитанного) произведения;

различать отдельные жанры фольклора (считалки, загадки, пословицы,

потешки, небылицы, народные песни, скороговорки, сказки о животных, бытовые и волшебные), приводить примеры произведений фольклора разных народов России;

соотносить читаемый текст с жанром художественной литературы (литературные сказки, рассказы, стихотворения, басни), приводить примеры разных жанров литературы России и стран мира;

владеть элементарными умениями анализа и интерпретации текста: определять тему и главную мысль, последовательность событий в тексте произведения, выявлять связь событий, эпизодов текста;

характеризовать героев, давать оценку их поступкам, составлять портретные характеристики персонажей, выявлять взаимосвязь между поступками и мыслями, чувствами героев, сравнивать героев одного произведения по самостоятельно выбранному критерию (по аналогии или по контрасту), характеризовать собственное отношение к героям, поступкам; находить в тексте средства изображения героев (портрет) и выражения их чувств, описание пейзажа и интерьера, устанавливать причинно-следственные связи событий, явлений, поступков героев;

объяснять значение незнакомого слова с использованием контекста и словаря;

находить в тексте примеры использования слов в прямом и переносном значении, средства художественной выразительности (сравнение, эпитет, олицетворение, метафора);

осознанно применять изученные понятия (автор, мораль басни, литературный герой, персонаж, характер, тема, идея, заголовок, содержание произведения, эпизод, смысловые части, композиция, сравнение, эпитет, олицетворение, метафора, лирика, эпос, образ);

участвовать в обсуждении прослушанного (прочитанного) произведения: строить монологическое и диалогическое высказывание с соблюдением норм русского литературного языка (норм произношения, словоупотребления, грамматики); устно и письменно формулировать простые выводы на основе прослушанного (прочитанного) текста, подтверждать свой ответ примерами из текста;

составлять план текста (вопросный, номинативный, цитатный), пересказывать (устно) подробно, выборочно, сжато (кратко), от лица героя, с изменением лица рассказчика, от третьего лица;

читать по ролям с соблюдением норм произношения, расстановки ударения, инсценировать небольшие эпизоды из произведения;

составлять устные и письменные высказывания на заданную тему по содержанию произведения (не менее 10 предложений), писать сочинения на заданную тему, используя разные типы речи (повествование, описание, рассуждение), корректировать собственный текст с учётом правильности, выразительности письменной речи;

составлять краткий отзыв о прочитанном произведении по заданному алгоритму;

сочинять по аналогии с прочитанным, составлять рассказ по иллюстрациям,

от имени одного из героев, придумывать продолжение прочитанного произведения (не менее 10 предложений);

ориентироваться в книге по её элементам (автор, название, обложка, титульный лист, оглавление, предисловие, аннотация, иллюстрации);

выбирать книги для самостоятельного чтения с учётом рекомендательного списка, используя картотеки, рассказывать о прочитанной книге;

использовать справочную литературу, электронные образовательные и информационные ресурсы в Интернете (в условиях контролируемого входа), для получения дополнительной информации в соответствии с учебной задачей.

3. Федеральная рабочая программа по учебному предмету «Родной (русский) язык».

3.1. Федеральная рабочая программа по учебному предмету «Родной (русский) язык» (предметная область «Родной язык и литературное чтение на родном языке») (далее соответственно – программа по родному (русскому) языку, родной (русский) язык) включает пояснительную записку, содержание обучения, планируемые результаты освоения программы по родному (русскому) языку.

3.2. Пояснительная записка отражает общие цели и задачи изучения родного (русского) языка, место в структуре учебного плана, а также подходы к отбору содержания и планируемым результатам.

3.3. Содержание обучения раскрывает содержательные линии, которые предлагаются для обязательного изучения в каждом классе на уровне начального общего образования.

3.4. Планируемые результаты освоения программы по родному (русскому) языку включают личностные, метапредметные результаты за весь период обучения на уровне начального общего образования, а также предметные достижения обучающегося за каждый год обучения.

3.5. Пояснительная записка.

3.5.1. Программа по родному (русскому) языку на уровне начального общего образования составлена на основе требований к результатам освоения основной образовательной программы начального общего образования ФГОС НОО, а также ориентирована на целевые приоритеты духовно-нравственного развития, воспитания и социализации обучающихся, сформулированные в федеральной рабочей программе воспитания.

3.5.2. Программа по родному (русскому) языку разработана для образовательных организаций, реализующих образовательные программы начального общего образования. Программа по родному (русскому) языку разработана с целью оказания методической помощи педагогическому работнику в создании рабочей программы по учебному предмету «Родной (русский) язык».

3.5.3. Программа по родному (русскому) языку позволит педагогическому работнику:

реализовать в процессе преподавания родного (русского) языка современные подходы к достижению личностных, метапредметных и предметных результатов обучения, сформулированных в ФГОС НОО;

определить и структурировать планируемые результаты обучения и

содержание учебного предмета «Родной (русский) язык» по годам обучения в соответствии с ФГОС НОО;

разработать календарно-тематическое планирование с учётом особенностей конкретного класса.

3.5.4. Содержание программы по родному (русскому) языку направлено на достижение результатов освоения основной образовательной программы начального общего образования в части требований, заданных ФГОС НОО для предметной области «Родной язык и литературное чтение на родном языке». Программа по родному (русскому) языку ориентирована на сопровождение учебного предмета «Русский язык», входящего в предметную область «Русский язык и литературное чтение».

3.5.5. Целями изучения родного (русского) языка являются:

осознание русского языка как одной из главных духовно-нравственных ценностей русского народа, понимание значения родного языка для освоения и укрепления культуры и традиций своего народа, осознание национального своеобразия русского языка, формирование познавательного интереса к родному языку и желания его изучать, любви, уважительного отношения к русскому языку, а через него – к родной культуре;

овладение первоначальными представлениями о единстве и многообразии языкового и культурного пространства Российской Федерации, о месте русского языка среди других языков народов России, воспитание уважительного отношения к культурам и языкам народов России, овладение культурой межнационального общения;

овладение первоначальными представлениями о национальной специфике языковых единиц русского языка (прежде всего лексических и фразеологических единиц с национально-культурной семантикой), об основных нормах русского литературного языка и русском речевом этикете, овладение выразительными средствами русского языка;

совершенствование умений наблюдать за функционированием языковых единиц, анализировать и классифицировать их, оценивать их с точки зрения особенностей картины мира, отраженной в языке;

совершенствование умений работать с текстом, осуществлять элементарный информационный поиск, извлекать и преобразовывать необходимую информацию;

совершенствование коммуникативных умений и культуры речи, обеспечивающих владение русским литературным языком в разных ситуациях его использования, обогащение словарного запаса и грамматического строя речи, развитие потребности к речевому самосовершенствованию;

приобретение практического опыта исследовательской работы по русскому языку, воспитание самостоятельности в приобретении знаний.

3.5.6. В соответствии с ФГОС НОО родной (русский) язык входит в предметную область «Родной язык и литературное чтение на родном языке» и является обязательным для изучения.

3.5.7. Содержание учебного предмета «Родной (русский) язык», представленное в программе по родному (русскому) языку, соответствует ФГОС

НОО.

3.5.8. Содержание программы по родному (русскому) языку направлено на удовлетворение потребности обучающихся в изучении родного языка как инструмента познания национальной культуры и самореализации в ней.

3.5.9. В содержании программы по родному (русскому) языку предусматривается расширение сведений, имеющих отношение не к внутреннему системному устройству языка, а к вопросам реализации языковой системы в речи, внешней стороне существования языка: к многообразным связям русского языка с цивилизацией и культурой, государством и обществом. Программа по родному (русскому) языку отражает социокультурный контекст существования русского языка, в частности те языковые аспекты, которые обнаруживают прямую, непосредственную культурно-историческую обусловленность.

3.5.10. Основные содержательные линии программы по родному (русскому) языку соотносятся с основными содержательными линиями учебного предмета «Русский язык» на уровне начального общего образования, но не дублируют их и имеют преимущественно практико-ориентированный характер.

3.5.11. Задачами изучения родного (русского) языка являются:

совершенствование у обучающихся как носителей языка способности ориентироваться в пространстве языка и речи, развитие языковой интуиции, изучение исторических фактов развития языка;

расширение представлений о различных методах познания языка (учебное лингвистическое мини-исследование, проект, наблюдение, анализ и другие), включение обучающихся в практическую речевую деятельность.

3.5.12. В соответствии с этим в программе по родному (русскому) языку выделяются три блока.

3.5.12.1. Первый блок – «Русский язык: прошлое и настоящее» – включает содержание, обеспечивающее расширение знаний об истории русского языка, о происхождении слов, об изменениях значений общеупотребительных слов. Данный блок содержит сведения о взаимосвязи языка и истории, языка и культуры народа, сведения о национально-культурной специфике русского языка, об общем и специфическом в языках и культурах русского и других народов России и мира.

3.5.12.2. Второй блок – «Язык в действии» – включает содержание, обеспечивающее наблюдение за употреблением языковых единиц, развитие базовых умений и навыков использования языковых единиц в учебных и практических ситуациях, формирование первоначальных представлений о нормах современного русского литературного языка, развитие потребности обращаться к нормативным словарям современного русского литературного языка и совершенствование умений пользоваться словарями. Данный блок ориентирован на практическое овладение культурой речи: практическое освоение норм современного русского литературного языка (в рамках изученного), развитие ответственного и осознанного отношения к использованию русского языка во всех сферах жизни.

3.5.12.3. Третий блок – «Секреты речи и текста» – связан с совершенствованием четырёх видов речевой деятельности в их взаимосвязи,

развитием коммуникативных навыков обучающихся (умениями определять цели общения, участвовать в речевом общении), расширением практики применения правил речевого этикета. Одним из ведущих содержательных центров данного блока является работа с текстами: развитие умений понимать, анализировать предлагаемые тексты и создавать собственные тексты разных функционально-смысловых типов, жанров, стилистической принадлежности.

3.5.13. Общее число часов, рекомендованных для изучения родного (русского) языка, – 203 часа: в 1 классе – 33 часа (1 час в неделю), во 2 классе – 68 часов (2 часа в неделю), в 3 классе – 68 часов (2 часа в неделю), в 4 классе – 34 часа (1 час в неделю).

3.6. Содержание обучения в 1 классе.

3.6.1. Русский язык: прошлое и настоящее.

Сведения об истории русской письменности: как появились буквы современного русского алфавита.

Особенности оформления книг в Древней Руси: оформление красной строки и заставок.

Практическая работа.

Оформление буквиц и заставок. Лексические единицы с национально-культурной семантикой, обозначающие предметы традиционного русского быта:

дом в старину: что как называлось (изба, терем, хоромы, горница, светлица, светец, лучина и другие);

как называлось то, во что одевались в старину (кафтан, кушак, рубаха, сарафан, лапти и другие).

Имена в малых жанрах фольклора (пословицах, поговорках, загадках, прибаутках).

Проектное задание.

Словарь в картинках.

3.6.2. Язык в действии.

Как нельзя произносить слова (пропедевтическая работа по предупреждению ошибок в произношении слов).

Смыслоразличительная роль ударения.

Звукопись в стихотворном художественном тексте. Наблюдение за сочетаемостью слов (пропедевтическая работа по предупреждению ошибок в сочетаемости слов).

3.6.3. Секреты речи и текста.

Секреты диалога: учимся разговаривать друг с другом и со взрослыми. Диалоговая форма устной речи. Стандартные обороты речи для участия в диалоге (Как вежливо попросить? Как похвалить товарища? Как правильно поблагодарить?). Цели и виды вопросов (вопрос-уточнение, вопрос как запрос на новое содержание).

Различные приемы слушания научно-познавательных и художественных текстов об истории языка и культуре русского народа.

3.7. Содержание обучения во 2 классе.

3.7.1. Русский язык: прошлое и настоящее.

Лексические единицы с национально-культурной семантикой, называющие

игры, забавы, игрушки (например, городки, салочки, салазки, санки, волчок, свистулька).

Лексические единицы с национально-культурной семантикой, называющие предметы традиционного русского быта:

1) слова, называющие домашнюю утварь и орудия труда (например, ухват, ушат, ступа, плошка, крынка, ковш, решето, веретено, серп, коса, плуг),

2) слова, называющие то, что ели в старину (например, тюрю, полба, каша, щи, похлёбка, бублик, ватрушка, калач, коврижки): какие из них сохранились до нашего времени,

3) слова, называющие то, во что раньше одевались дети (например, щубейка, тулуп, шапка, валенки, сарафан, рубаха, лапти).

Пословицы, поговорки, фразеологизмы, возникновение которых связано с предметами и явлениями традиционного русского быта: игры, утварь, орудия труда, еда, одежда (например, каши не сварить, ни за какие коврижки). Сравнение русских пословиц и поговорок с пословицами и поговорками других народов. Сравнение фразеологизмов, имеющих в разных языках общий смысл, но различную образную форму (например, ехать в Тулу со своим самоваром (рус.); ехать в лес с дровами (тат.).

Проектное задание.

Словарь «Почему это так называется?».

3.7.2. Язык в действии.

Как правильно произносить слова (пропедевтическая работа по предупреждению ошибок в произношении слов в речи).

Смыслоразличительная роль ударения. Наблюдение за изменением места ударения в поэтическом тексте. Работа со словарем ударений.

Практическая работа.

Слушаем и учимся читать фрагменты стихов и сказок, в которых есть слова с необычным произношением и ударением.

Разные способы толкования значения слов. Наблюдение за сочетаемостью слов.

Совершенствование орфографических навыков.

3.7.3. Секреты речи и текста.

Приемы общения: убеждение, уговаривание, просьба, похвала и другие, сохранение инициативы в диалоге, уклонение от инициативы, завершение диалога и другие (например, как правильно выразить несогласие, как убедить товарища).

Особенности русского речевого этикета. Устойчивые этикетные выражения в учебно-научной коммуникации: формы обращения, различение этикетных форм обращения в официальной и неофициальной речевой ситуации, использование обращений ты и вы.

Устный ответ как жанр монологической устной учебно-научной речи. Различные виды ответов: развернутый ответ, ответ-добавление (на практическом уровне).

Связь предложений в тексте. Практическое овладение средствами связи: лексический повтор, местоименный повтор.

Создание текстов-повествований: заметки о посещении музеев, об участии в

народных праздниках.

Создание текста: развёрнутое толкование значения слова. Анализ информации прочитанного и прослушанного текста:

различение главных фактов и второстепенных, выделение наиболее существенных фактов, установление логической связи между фактами.

3.8. Содержание обучения в 3 классе.

3.8.1. Русский язык: прошлое и настоящее.

Лексические единицы с национально-культурной семантикой, связанные с особенностями мировосприятия и отношений между людьми (например, правда – ложь, друг – недруг, брат – братство – побратим).

Лексические единицы с национально-культурной семантикой, называющие природные явления и растения (например, образные названия ветра, дождя, снега, названия растений).

Лексические единицы с национально-культурной семантикой, называющие занятия людей (например, ямщик, извозчик, коробейник, лавочник).

Лексические единицы с национально-культурной семантикой, называющие музыкальные инструменты (например, балалайка, гусли, гармонь).

Русские традиционные сказочные образы, эпитеты и сравнения (например, Снегурочка, дубрава, сокол, соловей, зорька, солнце): уточнение значений, наблюдение за использованием в произведениях фольклора и художественной литературы.

Названия старинных русских городов, сведения о происхождении этих названий.

Проектные задания.

Откуда в русском языке эта фамилия? История моих имени и фамилии. (Приобретение опыта поиска информации о происхождении слов.)

3.8.2. Раздел 2. Язык в действии.

Как правильно произносить слова (пропедевтическая работа по предупреждению ошибок в произношении слов в речи).

Многообразие суффиксов, позволяющих выразить различные оттенки значения и различную оценку, как специфика русского языка (например, книга, книжка, книжечка, книжица, книжонка, книжища, заяц, зайчик, зайчонок, зайчишка, зайнька) (на практическом уровне).

Специфика грамматических категорий русского языка (например, категории рода, числа имён существительных). Практическое овладение нормами употребления отдельных грамматических форм имён существительных (например, форм родительного падежа множественного числа). Практическое овладение нормами правильного и точного употребления предлогов, образования предложно-падежных форм существительных (на практическом уровне). Существительные, имеющие только форму единственного или только форму множественного числа (в рамках изученного).

Совершенствование навыков орфографического оформления текста.

3.8.3. Секреты речи и текста.

Особенности устного выступления.

Создание текстов-повествований о путешествии по городам, об участии в

мастер-классах, связанных с народными промыслами. Создание текстов-рассуждений с использованием различных способов аргументации (в рамках изученного). Редактирование предложенных текстов с целью совершенствования их содержания и формы (в пределах изученного в основном курсе).

Смысловый анализ фольклорных и художественных текстов или их фрагментов (народных и литературных сказок, рассказов, загадок, пословиц, притч и других). Языковые особенности текстов фольклора и художественных текстов или их фрагментов.

3.9. Содержание обучения в 4 классе.

3.9.1. Русский язык: прошлое и настоящее.

Лексические единицы с национально-культурной семантикой, связанные с качествами и чувствами людей (например, добросердечный, доброжелательный, благодарный, бескорыстный), связанные с обучением. Лексические единицы с национально-культурной семантикой, называющие родственные отношения (например, матушка, батюшка, братец, сестрица, мачеха, падчерица).

Пословицы, поговорки и фразеологизмы, возникновение которых связано с качествами, чувствами людей, с учением, с родственными отношениями (например, от корки до корки, вся семья вместе, так и душа на месте). Сравнение с пословицами и поговорками других народов. Сравнение фразеологизмов из разных языков, имеющих общий смысл, но различную образную форму.

Русские традиционные эпитеты: уточнение значений, наблюдение за использованием в произведениях фольклора и художественной литературы.

Лексика, заимствованная русским языком из языков народов России и мира. Русские слова в языках других народов.

Проектные задания.

Откуда это слово появилось в русском языке? (Приобретение опыта поиска информации о происхождении слов.) Сравнение толкований слов в словаре В.И. Даля и современном толковом словаре. Русские слова в языках других народов.

3.9.2. Язык в действии.

Как правильно произносить слова (пропедевтическая работа по предупреждению ошибок в произношении слов в речи).

Трудные случаи образования формы 1-го лица единственного числа настоящего и будущего времени глаголов (на пропедевтическом уровне). Наблюдение за синонимией синтаксических конструкций на уровне словосочетаний и предложений (на пропедевтическом уровне).

История возникновения и функции знаков препинания (в рамках изученного). Совершенствование навыков правильного пунктуационного оформления текста.

3.9.3. Секреты речи и текста.

Правила ведения диалога: корректные и некорректные вопросы.

Различные виды чтения (изучающее и поисковое) научно-познавательных и художественных текстов об истории языка и культуре русского народа.

Приёмы работы с примечаниями к тексту. Информативная функция заголовков. Типы заголовков.

Соотношение частей прочитанного или прослушанного текста: установление причинно-следственных отношений этих частей, логических связей между абзацами текста. Составление плана текста, не разделенного на абзацы. Информационная переработка прослушанного или прочитанного текста: пересказ с изменением лица.

Создание текста как результата собственной исследовательской деятельности.

Оценивание устных и письменных речевых высказываний с точки зрения точного, уместного и выразительного словоупотребления. Редактирование предложенных и собственных текстов с целью совершенствования их содержания и формы, сопоставление первоначального и отредактированного текстов. Практический опыт использования учебных словарей в процессе редактирования текста.

3.10. Планируемые результаты освоения программы по родному (русскому) языку на уровне начального общего образования.

3.10.1. В результате изучения родного (русского) языка на уровне начального общего образования у обучающегося будут сформированы следующие личностные результаты:

Гражданско-патриотическое воспитание:

становление ценностного отношения к своей Родине – России, в том числе через изучение родного русского языка, отражающего историю и культуру страны;

осознание своей этнокультурной и российской гражданской идентичности, понимание роли русского языка как государственного языка Российской Федерации и языка межнационального общения народов России;

сопричастность к прошлому, настоящему и будущему своей страны и родного края, в том числе через обсуждение ситуаций при работе с художественными произведениями;

уважение к своему и другим народам, формируемое в том числе на основе примеров из художественных произведений;

первоначальные представления о человеке как члене общества, о правах и ответственности, уважении и достоинстве человека, о нравственно-этических нормах поведения и правилах межличностных отношений, в том числе отражённых в художественных произведениях.

Духовно-нравственное воспитание:

признание индивидуальности каждого человека с использованием собственного жизненного и читательского опыта;

проявление сопереживания, уважения и доброжелательности, в том числе с использованием языковых средств для выражения своего состояния и чувств;

неприятие любых форм поведения, направленных на причинение физического и морального вреда другим людям (в том числе связанного с использованием недопустимых средств языка).

Эстетическое воспитание:

уважительное отношение и интерес к художественной культуре, восприимчивость к разным видам искусства, традициям и творчеству своего и

других народов;

стремление к самовыражению в разных видах художественной деятельности, в том числе в искусстве слова, осознание важности русского языка как средства общения и самовыражения;

Физическое воспитание, формирование культуры здоровья и эмоционального благополучия:

соблюдение правил здорового и безопасного (для себя и других людей) образа жизни в окружающей среде (в том числе информационной) при поиске дополнительной информации в процессе языкового образования;

бережное отношение к физическому и психическому здоровью, проявляющееся в выборе приемлемых способов речевого самовыражения и соблюдении норм речевого этикета и правил общения.

Трудовое воспитание:

осознание ценности труда в жизни человека и общества (в том числе благодаря примерам из художественных произведений), ответственное потребление и бережное отношение к результатам труда, навыки участия в различных видах трудовой деятельности, интерес к различным профессиям, возникающий при обсуждении примеров из художественных произведений.

Экологическое воспитание:

бережное отношение к природе, формируемое в процессе работы с текстами;

неприятие действий, приносящих ей вред.

Ценности научного познания:

первоначальные представления о научной картине мира (в том числе первоначальные представления о системе языка как одной из составляющих целостной научной картины мира), познавательные интересы, активность, инициативность, любознательность и самостоятельность в познании, в том числе познавательный интерес к изучению русского языка, активность и самостоятельность в его познании.

3.10.2. В результате изучения родного (русского) языка на уровне начального общего образования у обучающегося будут сформированы познавательные универсальные учебные действия, коммуникативные универсальные учебные действия, регулятивные универсальные учебные действия, совместная деятельность.

3.10.2.1. У обучающегося будут сформированы следующие базовые логические действия как часть познавательных универсальных учебных действий:

сравнивать различные языковые единицы, устанавливать основания для сравнения языковых единиц, устанавливать аналогии языковых единиц;

объединять объекты (языковые единицы) по определённому признаку;

определять существенный признак для классификации языковых единиц; классифицировать языковые единицы;

находить в языковом материале закономерности и противоречия на основе предложенного учителем алгоритма наблюдения, анализировать алгоритм действий при работе с языковыми единицами, самостоятельно выделять учебные операции при анализе языковых единиц;

выявлять недостаток информации для решения учебной и практической задачи на основе предложенного алгоритма, формулировать запрос на дополнительную информацию;

устанавливать причинно-следственные связи в ситуациях наблюдения за языковым материалом, делать выводы.

3.10.2.2. У обучающегося будут сформированы следующие базовые исследовательские действия как часть познавательных универсальных учебных действий:

с помощью учителя формулировать цель, планировать изменения языкового объекта, речевой ситуации;

сравнивать несколько вариантов выполнения задания, выбирать наиболее подходящий (на основе предложенных критериев), проводить по предложенному плану несложное лингвистическое мини-исследование, выполнять по предложенному плану проектное задание;

формулировать выводы и подкреплять их доказательствами на основе результатов проведённого наблюдения за языковым материалом (классификации, сравнения, исследования), формулировать с помощью учителя вопросы в процессе анализа предложенного языкового материала;

прогнозировать возможное развитие процессов, событий и их последствия в аналогичных или сходных ситуациях.

3.10.2.3. У обучающегося будут сформированы умения работать с информацией как часть познавательных универсальных учебных действий:

выбирать источник получения информации: нужный словарь для получения запрашиваемой информации, для уточнения;

согласно заданному алгоритму находить представленную в явном виде информацию в предложенном источнике: в словарях, справочниках;

распознавать достоверную и недостоверную информацию самостоятельно или на основании предложенного учителем способа её проверки (обращаясь к словарям, справочникам, учебнику);

соблюдать с помощью взрослых (педагогических работников, родителей, законных представителей) правила информационной безопасности при поиске информации в Интернете (информации о написании и произношении слова, о значении слова, о происхождении слова, о синонимах слова);

анализировать и создавать текстовую, видео, графическую, звуковую информацию в соответствии с учебной задачей;

понимать лингвистическую информацию, зафиксированную в виде таблиц, схем, самостоятельно создавать схемы, таблицы для представления лингвистической информации.

3.10.2.4. У обучающегося будут сформированы умения общения как часть коммуникативных универсальных учебных действий:

воспринимать и формулировать суждения, выражать эмоции в соответствии с целями и условиями общения в знакомой среде, проявлять уважительное отношение к собеседнику, соблюдать правила ведения диалоги и дискуссии;

признавать возможность существования разных точек зрения;

корректно и аргументированно высказывать своё мнение, строить речевое

высказывание в соответствии с поставленной задачей;

создавать устные и письменные тексты (описание, рассуждение, повествование) в соответствии с речевой ситуацией;

подготавливать небольшие публичные выступления о результатах парной и групповой работы, о результатах наблюдения, выполненного мини-исследования, проектного задания;

подбирать иллюстративный материал (рисунки, фото, плакаты) к тексту выступления.

3.10.2.5. У обучающегося будут сформированы умения самоорганизации как части регулятивных универсальных учебных действий:

планировать действия по решению учебной задачи для получения результата;

выстраивать последовательность выбранных действий.

3.10.2.6. У обучающегося будут сформированы умения самоконтроля как части регулятивных универсальных учебных действий:

устанавливать причины успеха/неудач учебной деятельности, корректировать свои учебные действия для преодоления речевых и орфографических ошибок;

соотносить результат деятельности с поставленной учебной задачей по выделению, характеристике, использованию языковых единиц;

находить ошибку, допущенную при работе с языковым материалом, находить орфографическую и пунктуационную ошибки;

сравнивать результаты своей деятельности и деятельности других обучающихся, объективно оценивать их по предложенным критериям.

3.10.2.7. У обучающегося будут сформированы умения совместной деятельности:

формулировать краткосрочные и долгосрочные цели (индивидуальные с учётом участия в коллективных задачах) в стандартной (типовой) ситуации на основе предложенного учителем формата планирования, распределения промежуточных шагов и сроков;

принимать цель совместной деятельности, коллективно строить действия по её достижению: распределять роли, договариваться, обсуждать процесс и результат совместной работы;

проявлять готовность руководить, выполнять поручения, подчиняться, самостоятельно разрешать конфликты;

ответственно выполнять свою часть работы; оценивать свой вклад в общий результат;

выполнять совместные проектные задания с использованием предложенного образца.

3.10.3. Изучение учебного предмета «Родной (русский) язык» в течение четырёх лет обучения должно обеспечить воспитание ценностного отношения к родному языку как отражению культуры, включение обучающихся в культурно-языковое пространство русского народа, осмысление красоты и величия русского языка, приобщение к литературному наследию русского народа, обогащение активного и пассивного словарного запаса, развитие у обучающихся культуры

владения родным языком во всей полноте его функциональных возможностей в соответствии с нормами устной и письменной речи, правилами речевого этикета, расширение знаний о родном языке как системе и как развивающемся явлении, формирование аналитических умений в отношении языковых единиц и текстов разных функционально-смысловых типов и жанров.

3.10.4. К концу обучения в 1 классе обучающийся достигнет следующих предметных результатов по отдельным темам программы по родному (русскому) языку:

- распознавать слова с национально-культурным компонентом значения, обозначающие предметы традиционного русского быта (дом, одежда), понимать значения устаревших слов по указанной тематике;

- использовать словарные статьи учебного пособия для определения лексического значения слова;

- понимать значения русских пословиц и поговорок, связанных с изученными темами;

- осознавать важность соблюдения норм современного русского литературного языка для культурного человека;

- произносить слова с правильным ударением (в рамках изученного);

- осознавать смыслообразительную роль ударения;

- соотносить собственную и чужую речь с нормами современного русского литературного языка (в рамках изученного);

- выбирать из нескольких возможных слов то слово, которое наиболее точно соответствует обозначаемому предмету или явлению реальной действительности;

- различать этикетные формы обращения в официальной и неофициальной речевой ситуации;

- уместно использовать коммуникативные приёмы диалога (начало и завершение диалога и другие);

- владеть правилами корректного речевого поведения в ходе диалога;

- использовать в речи языковые средства для свободного выражения мыслей и чувств на родном языке в соответствии с ситуацией общения;

- владеть различными приёмами слушания научно-познавательных и художественных текстов об истории языка и культуре русского народа;

- анализировать информацию прочитанного и прослушанного текста: выделять в нём наиболее существенные факты.

3.10.5. К концу обучения во 2 классе обучающийся достигнет следующих предметных результатов по отдельным темам программы по родному (русскому) языку:

- осознавать роль русского родного языка в постижении культуры своего народа;

- осознавать язык как развивающееся явление, связанное с историей народа;

- распознавать слова с национально-культурным компонентом значения, обозначающие предметы традиционного русского быта (одежда, еда, домашняя утварь, детские забавы, игры, игрушки), понимать значения устаревших слов по указанной тематике;

- использовать словарные статьи учебного пособия для определения

лексического значения слова;

понимать значения русских пословиц и поговорок, крылатых выражений, связанных с изученными темами, правильно употреблять их в современных ситуациях речевого общения;

понимать значения фразеологических оборотов, отражающих русскую культуру, менталитет русского народа, элементы русского традиционного быта (в рамках изученных тем), осознавать уместность их употребления в современных ситуациях речевого общения;

произносить слова с правильным ударением (в рамках изученного);

осознавать смысловозначительную роль ударения на примере омографов;

соблюдать основные лексические нормы современного русского литературного языка: выбирать из нескольких возможных слов то слово, которое наиболее точно соответствует обозначаемому предмету или явлению реальной действительности;

проводить синонимические замены с учётом особенностей текста;

пользоваться учебными толковыми словарями для определения лексического значения слова;

пользоваться учебными фразеологическими словарями, учебными словарями синонимов и антонимов для уточнения значения слов и выражений;

пользоваться орфографическим словарём для определения нормативного написания слов;

различать этикетные формы обращения в официальной и неофициальной речевой ситуации;

владеть правилами корректного речевого поведения в ходе диалога;

использовать коммуникативные приёмы устного общения: убеждение, уговаривание, похвалу, просьбу, извинение, поздравление;

использовать в речи языковые средства для свободного выражения мыслей и чувств на родном языке в соответствии с ситуацией общения;

владеть различными приёмами слушания научно-познавательных и художественных текстов об истории языка и о культуре русского народа;

анализировать информацию прочитанного и прослушанного текста: отличать главные факты от второстепенных, выделять наиболее существенные факты, устанавливать логическую связь между фактами;

строить устные сообщения различных видов: развернутый ответ, ответ-добавление, комментирование ответа или работы одноклассника;

создавать тексты-инструкции с использованием предложенного текста;

создавать тексты-повествования о посещении музеев, об участии в народных праздниках.

3.10.6. К концу обучения в 3 классе обучающийся достигнет следующих предметных результатов по отдельным темам программы по родному (русскому) языку:

осознавать национальное своеобразие, богатство, выразительность русского языка;

распознавать слова с национально-культурным компонентом значения (лексика, связанная с особенностями мировосприятия и отношений между

людьми, слова, называющие природные явления и растения, слова, называющие занятия людей, слова, называющие музыкальные инструменты);

распознавать русские традиционные сказочные образы, эпитеты и сравнения, наблюдать особенности их употребления в произведениях устного народного творчества и произведениях детской художественной литературы;

использовать словарные статьи учебного пособия для определения лексического значения слова;

понимать значения русских пословиц и поговорок, крылатых выражений, связанных с изученными темами, правильно употреблять их в современных ситуациях речевого общения;

понимать значения фразеологических оборотов, отражающих русскую культуру, менталитет русского народа, элементы русского традиционного быта (в рамках изученных тем), осознавать уместность их употребления в современных ситуациях речевого общения;

соблюдать при письме и в устной речи нормы современного русского литературного языка (в рамках изученного);

произносить слова с правильным ударением (в рамках изученного);

использовать учебный орфоэпический словарь для определения нормативного произношения слова, вариантов произношения;

выбирать из нескольких возможных слов то слово, которое наиболее точно соответствует обозначаемому предмету или явлению реальной действительности;

проводить синонимические замены с учётом особенностей текста;

правильно употреблять отдельные формы множественного числа имён существительных;

выявлять и исправлять в устной речи типичные грамматические ошибки, связанные с нарушением согласования имени существительного и имени прилагательного в числе, роде, падеже;

пользоваться учебными толковыми словарями для определения лексического значения слова;

пользоваться орфографическим словарём для определения нормативного написания слов;

различать этикетные формы обращения в официальной и неофициальной речевой ситуации;

владеть правилами корректного речевого поведения в ходе диалога;

использовать коммуникативные приёмы устного общения: убеждение, уговаривание, похвалу, просьбу, извинение, поздравление;

выражать мысли и чувства на родном языке в соответствии с ситуацией общения;

владеть различными приёмами слушания научно-познавательных и художественных текстов об истории языка и о культуре русского народа;

анализировать информацию прочитанного и прослушанного текста: отличать главные факты от второстепенных, выделять наиболее существенные факты, устанавливать логическую связь между фактами;

проводить смысловой анализ фольклорных и художественных текстов или их фрагментов (народных и литературных сказок, рассказов, загадок, пословиц,

притч и другие), определять языковые особенности текстов;
 выявлять и исправлять речевые ошибки в устной речи;
 создавать тексты-повествования об участии в мастер-классах, связанных с народными промыслами;
 создавать тексты-рассуждения с использованием различных способов аргументации;
 оценивать устные и письменные речевые высказывания с точки зрения точного, уместного и выразительного словоупотребления;
 редактировать письменный текст с целью исправления речевых ошибок или с целью более точной передачи смысла.

3.10.7. К концу обучения в 4 классе обучающийся достигнет следующих предметных результатов по отдельным темам программы по родному (русскому) языку:

распознавать слова с национально-культурным компонентом значения (лексика, связанная с особенностями мировосприятия и отношений между людьми, с качествами и чувствами людей, родственными отношениями);

распознавать русские традиционные сказочные образы, понимать значения эпитетов и сравнений в произведениях устного народного творчества и произведениях детской художественной литературы;

осознавать уместность употребления эпитетов и сравнений в речи;

использовать словарные статьи учебного пособия для определения лексического значения слова;

понимать значения русских пословиц и поговорок, крылатых выражений, связанных с изученными темами, правильно употреблять их в современных ситуациях речевого общения;

понимать значения фразеологических оборотов, отражающих русскую культуру, менталитет русского народа, элементы русского традиционного быта (в рамках изученных тем), осознавать уместность их употребления в современных ситуациях речевого общения;

соотносить собственную и чужую речь с нормами современного русского литературного языка (в рамках изученного);

соблюдать при письме и в устной речи нормы современного русского литературного языка (в рамках изученного);

произносить слова с правильным ударением (в рамках изученного);

выбирать из нескольких возможных слов то слово, которое наиболее точно соответствует обозначаемому предмету или явлению реальной действительности;

проводить синонимические замены с учётом особенностей текста;

заменять синонимическими конструкциями отдельные глаголы, у которых нет формы 1-го лица единственного числа настоящего и будущего времени;

выявлять и исправлять в устной речи типичные грамматические ошибки, связанные с нарушением координации подлежащего и сказуемого в числе, роде (если сказуемое выражено глаголом в форме прошедшего времени);

редактировать письменный текст с целью исправления грамматических ошибок;

соблюдать изученные орфографические и пунктуационные нормы при

записи собственного текста (в рамках изученного);

пользоваться учебными толковыми словарями для определения лексического значения слова, для уточнения нормы формообразования;

пользоваться орфографическим словарём для определения нормативного написания слов;

пользоваться учебным этимологическим словарём для уточнения происхождения слова;

различать этикетные формы обращения в официальной и неофициальной речевой ситуации;

владеть правилами корректного речевого поведения в ходе диалога;

использовать коммуникативные приёмы устного общения: убеждение, уговаривание, похвалу, просьбу, извинение, поздравление;

выражать мысли и чувства на родном языке в соответствии с ситуацией общения;

строить устные сообщения различных видов: развернутый ответ, ответ-добавление, комментирование ответа или работы одноклассника, мини-доклад;

владеть различными приёмами слушания научно-познавательных и художественных текстов об истории языка и о культуре русского народа;

владеть различными видами чтения (изучающим и поисковым) научно-познавательных и художественных текстов об истории языка и культуре русского народа;

анализировать информацию прочитанного и прослушанного текста: отличать главные факты от второстепенных, выделять наиболее существенные факты, устанавливать логическую связь между фактами;

соотносить части прочитанного или прослушанного текста: устанавливать причинно-следственные отношения этих частей, логические связи между абзацами текста;

составлять план текста, не разделённого на абзацы;

приводить объяснения заголовка текста;

владеть приёмами работы с примечаниями к тексту;

работать с текстом: пересказывать текст с изменением лица;

создавать тексты-повествования о посещении музеев, об участии в народных праздниках, об участии в мастер-классах, связанных с народными промыслами;

создавать текст как результат собственного мини-исследования, оформлять сообщение в письменной форме и представлять его в устной форме;

оценивать устные и письменные речевые высказывания с точки зрения точного, уместного и выразительного словоупотребления;

редактировать предлагаемый письменный текст с целью исправления речевых ошибок или с целью более точной передачи смысла;

редактировать собственные тексты с целью совершенствования их содержания и формы, сопоставлять первоначальный и отредактированный тексты.

4. *Федеральная рабочая программа по учебному предмету «Литературное чтение на родном (русском) языке».*

4.1. Федеральная рабочая программа по учебному предмету «Литературное чтение на родном (русском) языке» (предметная область «Русский язык и литературное чтение») (далее соответственно – программа по литературному чтению на родном (русском) языке, литературное чтение на родном (русском) языке) включает пояснительную записку, содержание обучения, планируемые результаты освоения программы по литературному чтению на родном (русском) языке.

4.2. Пояснительная записка отражает общие цели и задачи изучения учебного предмета, место в структуре учебного плана, а также подходы к отбору содержания.

4.3. Содержание обучения раскрывает содержательные линии, которые предлагаются для обязательного изучения в каждом классе на уровне начального общего образования.

4.4. Планируемые результаты освоения программы по литературному чтению на родном (русском) языке включают личностные, метапредметные результаты за весь период обучения на уровне начального общего образования, а также предметные достижения обучающегося за каждый год обучения.

4.5. Пояснительная записка.

4.5.1. Программа по литературному чтению на родном (русском) языке на уровне начального общего образования составлена на основе требований к результатам освоения программы начального общего образования ФГОС НОО, а также ориентирована на целевые приоритеты духовно-нравственного развития, воспитания и социализации обучающихся, сформулированные в федеральной рабочей программе воспитания.

4.5.2. Программа по литературному чтению на родном (русском) языке разработана для организаций, реализующих программы начального общего образования. Программа по литературному чтению на родном (русском) языке направлена на оказание методической помощи образовательным организациям и учителю и позволит:

реализовать в процессе преподавания литературного чтения на родном (русском) языке современные подходы к достижению личностных, метапредметных и предметных результатов обучения, сформулированных в ФГОС НОО;

определить и структурировать планируемые результаты обучения и содержание литературного чтения на родном (русском) языке по годам обучения в соответствии с ФГОС НОО;

разработать календарно-тематическое планирование с учётом особенностей конкретного класса.

4.5.3. Программа по литературному чтению на родном (русском) языке направлена на формирование понимания места и роли литературы на родном языке в едином культурном пространстве Российской Федерации, в сохранении и передаче от поколения к поколению историко-культурных, нравственных, эстетических ценностей, понимания роли фольклора и художественной

литературы родного народа в создании культурного, морально-этического и эстетического пространства субъекта Российской Федерации, на формирование понимания родной литературы как одной из основных национально-культурных ценностей народа, как особого способа познания жизни, как явления национальной и мировой культуры, средства сохранения и передачи нравственных ценностей и традиций, формирования представлений о мире, национальной истории и культуре, воспитания потребности в систематическом чтении на родном языке для обеспечения культурной самоидентификации. В основу содержания программы по литературному чтению на родном (русском) языке положена идея о том, что русская литература включает в себя систему ценностных кодов, единых для национальной культурной традиции. Являясь средством не только их сохранения, но и передачи подрастающему поколению, русская литература устанавливает преемственную связь прошлого, настоящего и будущего русской национально-культурной традиции в сознании обучающихся.

4.5.4. Целями изучения литературного чтения на родном (русском) языке являются:

воспитание ценностного отношения к русской литературе и русскому языку как существенной части родной культуры;

включение обучающихся в культурно-языковое пространство своего народа и приобщение к его культурному наследию и современности, к традициям своего народа;

осознание исторической преемственности поколений, своей ответственности за сохранение русской культуры;

развитие читательских умений.

4.5.5. Достижение данных целей предполагает решение следующих задач:

формирование основ российской гражданской идентичности, чувства гордости за свою Родину, российский народ и историю России, осознание своей этнической и национальной принадлежности, формирование ценностей многонационального российского общества;

воспитание ценностного отношения к историко-культурному опыту русского народа, введение обучающегося в культурно-языковое пространство своего народа, формирование у обучающегося интереса к русской литературе как источнику историко-культурных, нравственных, эстетических ценностей;

формирование представлений об основных нравственно-этических ценностях, значимых для национального русского сознания и отражённых в родной литературе;

обогащение знаний о художественно-эстетических возможностях русского языка на основе изучения произведений русской литературы;

формирование потребности в постоянном чтении для развития личности, для речевого самосовершенствования;

совершенствование читательских умений понимать и оценивать содержание и специфику различных текстов, участвовать в их обсуждении;

развитие всех видов речевой деятельности, приобретение опыта создания устных и письменных высказываний о прочитанном.

4.5.6. В программе по литературному чтению на родном (русском) языке

представлено содержание, изучение которого позволит раскрыть национально-культурную специфику русской литературы, взаимосвязь русского языка и русской литературы с историей России, с материальной и духовной культурой русского народа. Литературное чтение на родном (русском) языке направлено на расширение литературного и культурного кругозора обучающихся, произведения фольклора и русской классики, современной русской литературы, входящие в круг актуального чтения обучающихся, позволяют обеспечить знакомство обучающихся с ключевыми для национального сознания и русской культуры понятиями. Предложенные обучающимся для чтения и изучения произведения русской литературы отражают разные стороны духовной культуры русского народа, актуализируют вечные ценности (добро, сострадание, великодушие, милосердие, совесть, правда, любовь и другие).

4.5.7. При определении содержания литературного чтения на родном (русском) языке в центре внимания находятся:

важные для национального сознания концепты, существующие в культурном пространстве на протяжении длительного времени – вплоть до современности (например, доброта, сострадание, чувство справедливости, совесть). Работа с этими ключевыми понятиями происходит на материале доступных для восприятия обучающихся на уровне начального общего образования произведений русских писателей, наиболее ярко воплотивших национальную специфику русской литературы и культуры. Знакомство с этими произведениями помогает обучающимся понять ценности национальной культурной традиции, ключевые понятия русской культуры;

интересы обучающегося: главными героями значительного количества произведений выступают сверстники обучающегося, через их восприятие обучающиеся открывают для себя представленные в программе по литературному чтению на родном (русском) языке культурно-исторические понятия. В программу по литературному чтению на родном (русском) языке включены произведения, которые представляют мир детства в разные эпохи, показывают пути взросления, становления характера, формирования нравственных ориентиров, отбор произведений позволяет обучающемуся глазами сверстника увидеть русскую культуру в разные исторические периоды. В программе по литературному чтению на родном (русском) языке представлено значительное количество произведений современных авторов, продолжающих в своём творчестве национальные традиции русской литературы, эти произведения близки и понятны современному обучающемуся.

произведения, дающие возможность включить в сферу выделяемых национально-специфических явлений образы и мотивы, отражённые средствами других видов искусства, что позволяет представить обучающимся диалог искусств в русской культуре.

4.5.8. В соответствии с целями изучения литературного чтения на родном (русском) языке» содержание обучения для каждого класса включает два основных раздела: «Мир детства» и «Россия – Родина моя».

4.5.9. Программа по литературному чтению на родном (русском) языке предусматривает выбор произведений из предложенного списка в соответствии с

уровнем подготовки обучающихся, а также вариативный компонент содержания, разработка которого в рабочих программах предполагает обращение к литературе народов России в целях выявления национально-специфического и общего в произведениях, близких по тематике и проблематике. Произведения региональных авторов учителя могут включать в рабочие программы по своему выбору и с учётом национально-культурной специфики региона.

4.5.10. Общее число часов, рекомендованных для изучения литературного чтения на родном (русском) языке – 135 часов: в 1 классе – 33 часа (1 час в неделю), во 2 классе – 34 часа (1 час в неделю), в 3 классе – 34 часа (1 час в неделю), в 4 классе – 34 часа (1 час в неделю).

4.6. Содержание обучения в 1 классе.

4.6.1. Раздел 1. Мир детства.

4.6.1.1. Я и книги.

Не красна книга письмом, красна умом.

Произведения, отражающие первые шаги в чтении. Например:

С.А. Баруздин «Самое простое дело».

Л.В. Куклин «Как я научился читать» (фрагмент).

Н.Н. Носов «Тайна на дне колодца» (фрагмент главы «Волшебные сказки»).

4.6.1.2. Я взрослею.

4.6.1.2.1. Без друга в жизни туго.

Пословицы о дружбе.

Произведения, отражающие представление о дружбе как нравственно-этической ценности, значимой для национального русского сознания. Например:

Н.К. Абрамцева «Цветы и зеркало».

И.А. Мазнин «Давайте будем дружить друг с другом» (фрагмент).

С.Л. Прокофьева «Самый большой друг».

4.6.1.2.2. Не тот прав, кто сильный, а тот, кто честный.

Пословицы о правде и честности.

Произведения, отражающие традиционные представления о честности как нравственном ориентире. Например:

В.А. Осеева «Почему?».

Л.Н. Толстой «Лгун».

4.6.1.3. Я фантазирую и мечтаю.

Необычное в обычном.

Произведения, отражающие умение удивляться при восприятии окружающего мира. Например:

С.А. Иванов «Снежный заповедник» (фрагмент).

В.В. Лунин «Я видела чудо».

М.М. Пришвин «Осинкам холодно».

В.Ф. Тендряков «Весенние перевёртыши» (фрагмент).

4.6.2. Раздел 2. Россия – Родина моя.

4.6.2.1. Что мы Родиной зовём.

С чего начинается Родина?

Произведения, отражающие многогранность понятия «Родина». Например:

Ф.П. Савинов «Родное» (фрагмент).

П.А. Синявский «Рисунок».

К.Д. Ушинский «Наше Отечество».

4.6.2.2. О родной природе.

Сколько же в небе всего происходит.

Поэтические представления русского народа о солнце, луне, звёздах, облаках, отражение этих представлений в фольклоре и их развитие в русской поэзии и прозе. Например:

Русские народные загадки о солнце, луне, звёздах, облаках.

И.А. Бунин «Серп луны под тучкой длинной...».

С.В. Востоков «Два яблока».

В.М. Катанов «Жар-птица».

А.Н. Толстой «Петушки».

4.7. Содержание обучения во 2 классе.

4.7.1. Раздел 1. Мир детства.

4.7.1.1. Я и книги.

Не торопись отвечать, торопись слушать.

Произведения, отражающие детское восприятие услышанных рассказов, сказок, стихов. Например:

Е.Н. Егорова «Детство Александра Пушкина» (глава «Нянины сказки»).

Т.А. Луговская «Как знаю, как помню, как умею» (фрагмент).

4.7.1.2. Я взрослею.

4.7.1.2.1. Как аукнется, так и откликнется.

Пословицы об отношении к другим людям.

Произведения, отражающие традиционные представления об отношении к другим людям. Например:

В.В. Бианки «Сова».

Л.И. Кузьмин «Дом с колокольчиком».

4.7.1.2.2. Воля и труд дивные всходы дают.

Пословицы о труде.

Произведения, отражающие представление о трудолюбии как нравственно-этической ценности, значимой для национального русского сознания. Например:

Е.А. Пермяк «Маркел-самодел и его дети».

Б.В. Шергин «Пословицы в рассказах».

4.7.1.2.3. Кто идёт вперёд, того страх не берёт.

Пословицы о смелости.

Произведения, отражающие традиционные представления о смелости как нравственном ориентире. Например:

С.П. Алексеев «Медаль».

В.В. Голявкин «Этот мальчик».

4.7.1.3. Я и моя семья.

Семья крепка ладом.

Произведения, отражающие традиционные представления о семейных ценностях. Например:

С.Г. Георгиев «Стрекот кузнечика».

В.В. Голявкин «Мой добрый папа» (фрагмент).

М.В. Дружинина «Очень полезный подарок».

Л.Н. Толстой «Отец и сыновья».

4.7.1.4. Я фантазирую и мечтаю.

Мечты, зовущие ввысь.

Произведения, отражающие представления об идеалах в детских мечтах.

Например:

Н.К. Абрамцева «Заветное желание».

Е.В. Григорьева «Мечта».

Л.Н. Толстой «Воспоминания» (глава «Фанфаронова гора»).

4.7.2. Раздел 2. Россия – Родина моя.

4.7.2.1. Родная страна во все времена сынами сильна.

Люди земли Русской.

Художественные биографии выдающихся представителей русского народа.

Например:

В.А. Бахревский «Виктор Васнецов» (глава «Рябово»).

М.А. Булатов, В.И. Порудоминский «Собирает человек слова... Повесть о В.И. Дале» (фрагмент).

М.Л. Яковлев «Сергий Радонежский приходит на помощь» (фрагмент).

4.7.2.2. Народные праздники, связанные с временами года.

Хорош праздник после трудов праведных.

Песни-веснянки.

Произведения о праздниках и традициях, связанных с народным календарём. Например:

И.С. Шмелёв «Лето Господне» (фрагмент главы «Масленица»).

Л.Ф. Воронкова «Девочка из города» (глава «Праздник весны»).

В.А. Жуковский «Жаворонок».

А.С. Пушкин «Птичка».

4.7.2.3. О родной природе.

К зелёным далям с детства взор приучен.

Поэтические представления русского народа о поле, луге, травах и цветах, отражение этих представлений в фольклоре и их развитие в русской поэзии и прозе. Например:

Русские народные загадки о поле.

Ю.И. Коваль «Фарфоровые колокольчики».

И.С. Никитин «В чистом поле тень шагает».

М.С. Пляцковский «Колокольчик».

В.А. Солоухин «Трава» (фрагмент).

Е.А. Благинина «Журавушка».

4.8. Содержание обучения в 3 классе.

4.8.1. Раздел 1. Мир детства.

4.8.1.1. Я и книги.

Пишут не пером, а умом.

Произведения, отражающие первый опыт «писательства».

Например:

В.И. Воробьев «Я ничего не придумал» (глава «Мой дневник»).

В.П. Крапивин «Сказки Севки Глущенко» (глава «День рождения»).

4.8.1.2. Я взрослою.

4.8.1.2.1. Жизнь дана на добрые дела.

Пословицы о доброте.

Произведения, отражающие представление о доброте как нравственно-этической ценности, значимой для национального русского сознания. Например:

Ю.А. Буковский «О Доброте – злой и доброй».

Л.Л. Яхнин «Последняя рубашка».

4.8.1.2.2. Живи по совести.

Пословицы о совести.

Произведения, отражающие представление о совести как нравственно-этической ценности, значимой для национального русского сознания. Например:

П.В. Засодимский «Гришина милостыня».

Н.Г. Волкова «Дребби-Дон».

4.8.1.3. Я и моя семья.

В дружной семье и в холод тепло.

Произведения, отражающие традиционные представления о семейных ценностях (лад, любовь, взаимопонимание, забота, терпение, уважение к старшим). Например:

В.М. Шукшин «Как зайка летал на воздушных шариках» (фрагмент).

А.Л. Решетов «Зёрнышки спелых яблок» (фрагмент).

О.Ф. Кургузов «Душа нараспашку».

4.8.1.4. Я фантазирую и мечтаю.

Детские фантазии.

Произведения, отражающие значение мечты и фантазии для взросления, взаимодействие мира реального и мира фантастического. Например:

В.П. Крапивин «Брат, которому семь» (фрагмент главы «Зелёная грива»).

Л.К. Чуковская «Мой отец – Корней Чуковский» (фрагмент).

4.8.2. Раздел 2. Россия – Родина моя.

4.8.2.1. Родная страна во все времена сынами сильна.

Люди земли Русской.

Произведения о выдающихся представителях русского народа. Например:

Н.М. Коняев «Правнуки богатырей» (фрагмент).

В.А. Бахревский «Семён Дежнёв» (фрагмент).

О.М. Гурьян «Мальчик из Холмогор» (фрагмент).

А.Н. Майков «Ломоносов» (фрагмент).

4.8.2.2. От праздника к празднику.

Всякая душа празднику рада.

Произведения о праздниках, значимых для русской культуры: Рождестве, Пасхе. Например:

Е.В. Григорьева «Радость».

А.И. Куприн «Пасхальные колокола» (фрагмент).

С. Чёрный «Пасхальный визит» (фрагмент).

4.8.2.3. О родной природе.

Неразгаданная тайна – в чащах леса...

Поэтические представления русского народа о лесе, реке, тумане, отражение этих представлений в фольклоре и их развитие в русской поэзии и прозе. Например:

Русские народные загадки о реке.

И.С. Никитин «Лес».

К.Г. Паустовский «Клад».

В.Г. Распутин «Горные речки».

И.П. Токмакова «Туман».

В.П. Астафьев «Зорькина песня» (фрагмент).

4.9. Содержание обучения в 4 классе.

4.9.1. Раздел 1. Мир детства.

4.9.1.1. Я и книги.

Испокон века книга растит человека.

Произведения, отражающие ценность чтения в жизни человека, роль книги в становлении личности. Например:

С.Т. Аксаков «Детские годы Багрова-внука» (фрагмент главы «Последовательные воспоминания»).

Д.Н. Мамин-Сибиряк «Из далёкого прошлого» (глава «Книжка с картинками»).

С.Т. Григорьев «Детство Суворова» (фрагмент).

4.9.1.2. Я взрослею.

4.9.1.2.1. Скромность красит человека.

Пословицы о скромности.

Произведения, отражающие традиционные представления о скромности как черте характера. Например:

Е.В. Клюев «Шагом марш».

И.П. Токмакова «Разговор татарника и спорыша».

4.9.1.2.2. Любовь всё побеждает.

Произведения, отражающие традиционные представления о милосердии, сострадании, сопереживании, чуткости, любви как нравственно-этических ценностях, значимых для национального русского сознания. Например:

Б.П. Екимов «Ночь исцеления».

И.А. Мазнин «Летний вечер».

4.9.1.3. Я и моя семья.

Такое разное детство.

Произведения, раскрывающие картины мира русского детства в разные исторические эпохи: взросление, особенности отношений с окружающим миром, взрослыми и сверстниками. Например:

Е.Н. Верейская «Три девочки» (фрагмент).

М.В. Водопьянов «Полярный лётчик» (главы «Маленький мир», «Мой первый «полёт»).

К.В. Лукашевич «Моё милое детство» (фрагмент).

4.9.1.4. Я фантазирую и мечтаю.

Придуманные миры.

Отражение в произведениях фантастики проблем реального мира.

Например:

Т.В. Михеева «Асино лето» (фрагмент).

В.П. Крапивин «Голубятня на жёлтой поляне» (фрагменты).

4.9.2. Раздел 2. Россия – Родина моя.

4.9.2.1. Родная страна во все времена сынами сильна.

Люди земли Русской.

Произведения о выдающихся представителях русского народа. Например:

Е.В. Мурашова «Афанасий Никитин» (глава «Каффа»).

Ю.А. Гагарин «Сто восемь минут».

4.9.2.2. Что мы Родиной зовём.

Широка страна моя родная.

Произведения, отражающие любовь к Родине, красоту различных уголков родной земли. Например:

А.С. Зеленин «Мамкин Василёк» (фрагмент).

А.Д. Дорофеев «Веретено».

В.Г. Распутин «Саяны».

Сказ о валдайских колокольчиках.

4.9.2.3. О родной природе.

Под дыханьем непогоды.

Поэтические представления русского народа о ветре, морозе, грозе, отражение этих представлений в фольклоре и их развитие в русской поэзии и прозе. Например:

Русские народные загадки о ветре, морозе, грозе.

В.Д. Берестов «Мороз».

М.М. Зощенко «Гроза».

А.А. Солоухин «Ветер».

4.10. Распределённое по классам содержание обучения сопровождается следующим деятельностным наполнением образовательного процесса.

4.10.1. Аудирование (слушание).

Восприятие на слух и понимание художественных произведений, отражающих национально-культурные ценности, богатство русской речи, умения отвечать на вопросы по воспринятому на слух тексту и задавать вопросы по содержанию воспринятого на слух текста.

4.10.2. Чтение.

4.10.2.1. Чтение вслух. Постепенный переход от слогового к плавному осмысленному правильному чтению целыми словами вслух (скорость чтения в соответствии с индивидуальным темпом чтения, позволяющим осознать текст). Соблюдение орфоэпических норм чтения. Передача с помощью интонирования смысловых особенностей разных по виду и типу текстов.

4.10.2.2. Чтение про себя. Осознание при чтении про себя смысла доступных по объёму и жанру произведений. Понимание особенностей разных видов чтения.

4.10.2.3. Чтение произведений устного народного творчества: русский фольклорный текст как источник познания ценностей и традиций народа.

4.10.2.4. Чтение текстов художественных произведений, отражающих

нравственно-этические ценности и идеалы, значимые для национального сознания и сохраняющиеся в культурном пространстве на протяжении многих эпох: любовь к Родине, веру, справедливость, совесть, сострадание и другие Черты русского национального характера: доброта, бескорыстие, трудолюбие, честность, смелость и другие Русские национальные традиции: единение, взаимопомощь, открытость, гостеприимство и другие. Семейные ценности: лад, любовь, взаимопонимание, забота, терпение, почитание родителей. Отражение в русской литературе культуры православной семьи.

Мир русского детства: взросление, особенность отношений с окружающим миром, взрослыми и сверстниками, осознание себя как носителя и продолжателя русских традиций. Эмоционально-нравственная оценка поступков героев.

Понимание особенностей русской литературы: раскрытие внутреннего мира героя, его переживаний, обращение к нравственным проблемам. Поэтические представления русского народа о мире природы (солнце, поле, лесе, реке, тумане, ветре, морозе, грозе и другие), отражение этих представлений в фольклоре и их развитие в русской поэзии и прозе. Сопоставление состояния окружающего мира с чувствами и настроением человека.

4.10.2.5. Чтение информационных текстов: историко-культурный комментарий к произведениям, отдельные факты биографии авторов изучаемых текстов.

4.10.3. Говорение (культура речевого общения).

Диалогическая и монологическая речь. Участие в коллективном обсуждении прочитанных текстов, доказательство собственной точки зрения с использованием текста, высказывания, отражающих специфику русской художественной литературы. Пополнение словарного запаса. Воспроизведение услышанного или прочитанного текста с использованием речевых ситуаций, ключевых слов и (или) иллюстраций к тексту (подробный, краткий, выборочный пересказ текста).

Соблюдение в учебных ситуациях этикетных форм и устойчивых формул, принципов общения, лежащих в основе национального речевого этикета.

Декламирование (чтение наизусть) стихотворных произведений по выбору обучающихся.

4.10.4. Письмо (культура письменной речи).

Создание небольших по объёму письменных высказываний по проблемам, поставленным в изучаемых произведениях.

4.10.5. Библиографическая культура.

Выбор книг по обсуждаемой проблематике, в том числе с использованием списка произведений для внеклассного чтения, рекомендованных в учебнике. Использование соответствующих возрасту словарей и энциклопедий, содержащих сведения о русской культуре.

4.10.6. Литературоведческая пропедевтика.

Практическое использование при анализе текста изученных литературных понятий.

Жанровое разнообразие изучаемых произведений: малые и большие фольклорные формы, литературная сказка, рассказ, притча, стихотворение.

Прозаическая и поэтическая речь, художественный вымысел, сюжет, тема, герой произведения, портрет, пейзаж, ритм, рифма. Национальное своеобразие сравнений и метафор, их значение в художественной речи.

4.10.7. Творческая деятельность обучающихся (на основе изученных литературных произведений).

Интерпретация литературного произведения в творческой деятельности обучающихся: чтение по ролям, инсценирование, создание собственного устного и письменного текста на основе художественного произведения с учётом коммуникативной задачи (для разных адресатов), с использованием серий иллюстраций к произведению, на репродукции картин русских художников.

4.11. Планируемые результаты освоения программы по литературному чтению на родном (русском) языке.

Результаты изучения предмета «Литературное чтение на родном (русском) языке» в составе предметной области «Родной язык и литературное чтение на родном языке» соответствуют требованиям к результатам освоения федеральной образовательной программы начального общего образования, сформулированным в ФГОС НОО.

4.11.1. В результате изучения предмета «Литературное чтение на родном (русском) языке» на уровне начального общего образования у обучающегося будут сформированы следующие личностные результаты, представленные по основным направлениям воспитательной деятельности:

Гражданско-патриотическое воспитание:

становление ценностного отношения к своей Родине – России, в том числе через изучение художественных произведений, отражающих историю и культуру страны;

осознание своей этнокультурной и российской гражданской идентичности, понимание роли русского языка как государственного языка Российской Федерации и языка межнационального общения народов России;

сопричастность к прошлому, настоящему и будущему своей страны и родного края, в том числе через обсуждение ситуаций при работе с художественными произведениями;

уважение к своему и другим народам, формируемое в том числе на основе примеров из художественных произведений и фольклора;

первоначальные представления о человеке как члене общества, о правах и ответственности, уважении и достоинстве человека, о нравственно-этических нормах поведения и правилах межличностных отношений, в том числе отражённых в фольклорных и художественных произведениях.

Духовно-нравственное воспитание:

признание индивидуальности каждого человека с использованием собственного жизненного и читательского опыта;

проявление сопереживания, уважения и доброжелательности, в том числе с использованием языковых средств, для выражения своего состояния и чувств, проявление эмоционально-нравственной отзывчивости, понимания и сопереживания чувствам других людей;

неприятие любых форм поведения, направленных на причинение

физического и морального вреда другим людям (в том числе связанного с использованием недопустимых средств языка);

сотрудничество со сверстниками, умение не создавать конфликтов и находить выходы из спорных ситуаций, в том числе с использованием примеров художественных произведений.

Эстетическое воспитание:

уважительное отношение и интерес к художественной культуре, восприимчивость к разным видам искусства, традициям и творчеству своего и других народов;

стремление к самовыражению в разных видах художественной деятельности, в том числе в искусстве слова;

физического воспитания, формирования культуры здоровья и эмоционального благополучия:

соблюдение правил здорового и безопасного (для себя и других людей) образа жизни в окружающей среде (в том числе информационной) при поиске дополнительной информации;

бережное отношение к физическому и психическому здоровью, проявляющееся в выборе приемлемых способов речевого самовыражения и соблюдении норм речевого этикета и правил общения.

Трудовое воспитание:

осознание ценности труда в жизни человека и общества (в том числе благодаря примерам из художественных произведений), ответственное потребление и бережное отношение к результатам труда, навыки участия в различных видах трудовой деятельности, интерес к различным профессиям, возникающий при обсуждении примеров из художественных произведений.

Экологическое воспитание:

бережное отношение к природе, формируемое в процессе работы с текстами, неприятие действий, приносящих ей вред.

Ценности научного познания:

первоначальные представления о научной картине мира, формируемые в том числе в процессе усвоения ряда литературоведческих понятий;

познавательные интересы, активность, инициативность, любознательность и самостоятельность в познании, в том числе познавательный интерес к чтению художественных произведений, активность и самостоятельность при выборе круга чтения.

4.11.2. В результате изучения литературного чтения на родном (русском) языке на уровне начального общего образования у обучающегося будут сформированы познавательные универсальные учебные действия, коммуникативные универсальные учебные действия, регулятивные универсальные учебные действия, совместная деятельность.

4.11.2.1. У обучающегося будут сформированы следующие базовые логические действия как часть познавательных универсальных учебных действий:

сравнивать различные тексты, устанавливать основания для сравнения текстов, устанавливать аналогии текстов;

объединять объекты (тексты) по определённому признаку;

определять существенный признак для классификации пословиц, поговорок, фразеологизмов;

находить в текстах закономерности и противоречия на основе предложенного учителем алгоритма наблюдения, анализировать алгоритм действий при анализе текста, самостоятельно выделять учебные операции при анализе текстов;

выявлять недостаток информации для решения учебной и практической задачи на основе предложенного алгоритма, формулировать запрос на дополнительную информацию;

устанавливать причинно-следственные связи при анализе текста, делать выводы.

4.11.2.2. У обучающегося будут сформированы следующие базовые исследовательские действия как часть познавательных универсальных учебных действий:

с помощью учителя формулировать цель, планировать изменения собственного высказывания в соответствии с речевой ситуацией;

сравнивать несколько вариантов выполнения задания, выбирать наиболее подходящий (на основе предложенных критериев);

проводить по предложенному плану несложное миниисследование, выполнять по предложенному плану проектное задание;

формулировать выводы и подкреплять их доказательствами на основе результатов проведённого смыслового анализа текста, формулировать с помощью учителя вопросы в процессе анализа предложенного текстового материала;

прогнозировать возможное развитие процессов, событий и их последствия в аналогичных или сходных ситуациях.

4.11.2.3. У обучающегося будут сформированы следующие умения работать с информацией как часть познавательных универсальных учебных действий:

выбирать источник получения информации: нужный словарь, справочник для получения запрашиваемой информации, для уточнения;

согласно заданному алгоритму находить представленную в явном виде информацию в предложенном источнике: в словарях, справочниках;

распознавать достоверную и недостоверную информацию самостоятельно или на основании предложенного учителем способа её проверки (обращаясь к словарям, справочникам, учебнику);

соблюдать с помощью взрослых (педагогических работников, родителей, законных представителей) правила информационной безопасности при поиске информации в Интернете;

анализировать и создавать текстовую, графическую, видео, звуковую информацию в соответствии с учебной задачей;

понимать информацию, зафиксированную в виде таблиц, схем, самостоятельно создавать схемы, таблицы для представления результатов работы с текстами.

4.11.2.4. У обучающегося будут сформированы следующие умения общения как часть коммуникативных универсальных учебных действий:

воспринимать и формулировать суждения, выражать эмоции в соответствии

с целями и условиями общения в знакомой среде;

проявлять уважительное отношение к собеседнику, соблюдать правила ведения диалоги и дискуссии;

признавать возможность существования разных точек зрения;

корректно и аргументированно высказывать своё мнение;

строить речевое высказывание в соответствии с поставленной задачей;

создавать устные и письменные тексты (описание, рассуждение, повествование) в соответствии с речевой ситуацией;

подготавливать небольшие публичные выступления о результатах парной и групповой работы, о результатах наблюдения, выполненного мини-исследования, проектного задания;

подбирать иллюстративный материал (рисунки, фото, плакаты) к тексту выступления.

4.11.2.5. У обучающегося будут сформированы следующие умения самоорганизации как части регулятивных универсальных учебных действий:

планировать действия по решению учебной задачи для получения результата;

выстраивать последовательность выбранных действий.

4.11.2.6. У обучающегося будут сформированы следующие умения самоконтроля как части регулятивных универсальных учебных действий:

устанавливать причины успеха/неудач учебной деятельности;

корректировать свои учебные действия для преодоления речевых ошибок и ошибок, связанных с анализом текстов;

соотносить результат деятельности с поставленной учебной задачей по анализу текстов;

находить ошибку, допущенную при работе с текстами;

сравнивать результаты своей деятельности и деятельности других обучающихся, объективно оценивать их по предложенным критериям.

4.11.2.7. У обучающегося будут сформированы следующие умения совместной деятельности:

формулировать краткосрочные и долгосрочные цели (индивидуальные с учётом участия в коллективных задачах) в стандартной (типовой) ситуации на основе предложенного учителем формата планирования, распределения промежуточных шагов и сроков;

принимать цель совместной деятельности, коллективно строить действия по её достижению: распределять роли, договариваться, обсуждать процесс и результат совместной работы;

проявлять готовность руководить, выполнять поручения, подчиняться, самостоятельно разрешать конфликты;

ответственно выполнять свою часть работы;

оценивать свой вклад в общий результат;

выполнять совместные проектные задания с использованием предложенного образца.

4.11.3. Предметные результаты. Изучение учебного предмета «Литературное чтение на родном (русском) языке» в течение четырёх лет

обучения должно обеспечить:

понимание родной русской литературы как национально-культурной ценности народа, как особого способа познания жизни, как явления национальной и мировой культуры, средства сохранения и передачи нравственных ценностей и традиций;

осознание коммуникативно-эстетических возможностей русского языка на основе изучения произведений русской литературы;

осознание значимости чтения родной русской литературы для личного развития, для познания себя, мира, национальной истории и культуры, для культурной самоидентификации, для приобретения потребности в систематическом чтении русской литературы;

ориентировку в нравственном содержании прочитанного, соотнесение поступков героев с нравственными нормами, обоснование нравственной оценки поступков героев;

овладение элементарными представлениями о национальном своеобразии метафор, олицетворений, эпитетов;

совершенствование читательских умений (чтение вслух и про себя, владение элементарными приёмами интерпретации, анализа и преобразования художественных, научно-популярных и учебных текстов);

применение опыта чтения произведений русской литературы для речевого самосовершенствования (умения участвовать в обсуждении прослушанного/прочитанного текста, доказывать и подтверждать собственное мнение ссылками на текст, передавать содержание прочитанного или прослушанного с учётом специфики текста в виде пересказа, полного или краткого, составлять устный рассказ на основе прочитанных произведений с учётом коммуникативной задачи (для разных адресатов), читать наизусть стихотворные произведения);

самостоятельный выбор интересующей литературы, обогащение собственного круга чтения;

использование справочных источников для получения дополнительной информации.

4.11.3.1. К концу обучения в 1 классе обучающийся достигнет следующих предметных результатов по отдельным темам программы по литературному чтению на родном (русском) языке:

осознавать значимость чтения родной русской литературы для познания себя, мира, национальной истории и культуры;

владеть элементарными приёмами интерпретации произведений русской литературы;

применять опыт чтения произведений русской литературы для речевого самосовершенствования: участвовать в обсуждении прослушанного/прочитанного текста;

использовать словарь учебника для получения дополнительной информации о значении слова;

читать наизусть стихотворные произведения по собственному выбору.

4.11.3.2. К концу обучения во 2 классе обучающийся достигнет следующих предметных результатов по отдельным темам программы по литературному

чтению на родном (русском) языке:

ориентироваться в нравственном содержании прочитанного, соотносить поступки героев с нравственными нормами;

владеть элементарными представлениями о национальном своеобразии метафор, олицетворений, эпитетов и видеть в тексте данные средства художественной выразительности;

совершенствовать в процессе чтения произведений русской литературы читательские умения: читать вслух и про себя, владеть элементарными приёмами интерпретации художественных и учебных текстов;

применять опыт чтения произведений русской литературы для речевого самосовершенствования: участвовать в обсуждении прослушанного/прочитанного текста, доказывать и подтверждать собственное мнение ссылками на текст;

обогащать собственный круг чтения;

соотносить впечатления от прочитанных и прослушанных произведений с впечатлениями от других видов искусства.

4.11.3.3. К концу обучения в 3 классе обучающийся достигнет следующих предметных результатов по отдельным темам программы по литературному чтению на родном (русском) языке:

осознавать коммуникативно-эстетические возможности русского языка на основе изучения произведений русской литературы;

осознавать родную литературу как национально-культурную ценность народа, как средство сохранения и передачи нравственных ценностей и традиций;

давать и обосновывать нравственную оценку поступков героев;

совершенствовать в процессе чтения произведений русской литературы читательские умения: читать вслух и про себя, владеть элементарными приёмами интерпретации и анализа художественных, научно-популярных и учебных текстов;

применять опыт чтения произведений русской литературы для речевого самосовершенствования: участвовать в обсуждении прослушанного/прочитанного текста, доказывать и подтверждать собственное мнение ссылками на текст, передавать содержание прочитанного или прослушанного с учётом специфики текста в виде пересказа (полного или краткого), пересказывать литературное произведение от имени одного из действующих лиц;

пользоваться справочными источниками для понимания текста и получения дополнительной информации.

4.11.3.4. К концу обучения в 4 классе обучающийся достигнет следующих предметных результатов по отдельным темам программы по литературному чтению на родном (русском) языке:

осознавать значимость чтения русской литературы для личного развития, для культурной самоидентификации;

определять позиции героев художественного текста, позицию автора художественного текста;

совершенствовать в процессе чтения произведений русской литературы читательские умения: читать вслух и про себя, владеть элементарными приёмами интерпретации, анализа и преобразования художественных, научно-популярных и

учебных текстов;

применять опыт чтения произведений русской литературы для речевого самосовершенствования: участвовать в обсуждении прослушанного/прочитанного текста, доказывать и подтверждать собственное мнение ссылками на текст, передавать содержание прочитанного или прослушанного с учётом специфики текста в виде пересказа (полного или краткого), составлять устный рассказ на основе прочитанных произведений с учётом коммуникативной задачи (для разных адресатов);

самостоятельно выбирать интересующую литературу, формировать и обогащать собственный круг чтения;

пользоваться справочными источниками для понимания текста и получения дополнительной информации.

5. Федеральная рабочая программа по учебному предмету «Иностранный (английский) язык».

5.1. Федеральная рабочая программа по учебному предмету «Иностранный (английский) язык» (предметная область «Иностранный язык») (далее соответственно – программа по иностранному (английскому) языку, иностранный (английский) язык) включает пояснительную записку, содержание обучения, планируемые результаты освоения программы по иностранному (английскому) языку.

5.2. Пояснительная записка отражает общие цели и задачи изучения иностранного (английского) языка, место в структуре учебного плана, а также подходы к отбору содержания и планируемым результатам.

5.3. Содержание обучения раскрывает содержательные линии, которые предлагаются для обязательного изучения в каждом классе на уровне начального общего образования.

5.4. Планируемые результаты освоения программы по иностранному (английскому) языку включают личностные, метапредметные результаты за весь период обучения на уровне начального общего образования, а также предметные достижения обучающегося за каждый год обучения.

5.5. Пояснительная записка.

5.5.1. Программа по иностранному (английскому) языку на уровне начального общего образования составлена на основе требований к результатам освоения программы начального общего образования ФГОС НОО, а также ориентирована на целевые приоритеты духовно-нравственного развития, воспитания и социализации обучающихся, сформулированные в федеральной рабочей программе воспитания.

Программа по иностранному (английскому) языку раскрывает цели образования, развития и воспитания обучающихся средствами учебного предмета «Иностранный язык» на уровне начального общего образования, определяет обязательную (инвариантную) часть содержания изучаемого иностранного языка, за пределами которой остаётся возможность выбора учителем вариативной составляющей содержания образования по иностранному (английскому) языку.

5.5.2. На уровне начального общего образования закладывается база для всего последующего иноязычного образования обучающихся, формируются основы функциональной грамотности, что придаёт особую ответственность данному этапу общего образования. Изучение иностранного языка в общеобразовательных организациях начинается со 2 класса. Обучающиеся данного возраста характеризуются большой восприимчивостью к овладению языками, что позволяет им овладевать основами общения на новом для них языке с меньшими затратами времени и усилий по сравнению с обучающимися других возрастных групп.

5.5.3. Построение программы по иностранному (английскому) языку имеет нелинейный характер и основано на концентрическом принципе. В каждом классе даются новые элементы содержания и новые требования. В процессе обучения освоенные на определённом этапе грамматические формы и конструкции повторяются и закрепляются на новом лексическом материале и расширяющемся тематическом содержании речи.

5.5.4. Цели обучения иностранному (английскому) языку на уровне начального общего образования можно условно разделить на образовательные, развивающие, воспитывающие.

5.5.4.1. Образовательные цели программы по иностранному (английскому) языку на уровне начального общего образования включают:

формирование элементарной иноязычной коммуникативной компетенции, то есть способности и готовности общаться с носителями изучаемого иностранного языка в устной (говорение и аудирование) и письменной (чтение и письмо) форме с учётом возрастных возможностей и потребностей обучающегося;

расширение лингвистического кругозора обучающихся за счёт овладения новыми языковыми средствами (фонетическими, орфографическими, лексическими, грамматическими) в соответствии с отобранными темами общения;

освоение знаний о языковых явлениях изучаемого иностранного языка, о разных способах выражения мысли на родном и иностранном языках;

использование для решения учебных задач интеллектуальных операций (сравнение, анализ, обобщение);

формирование умений работать с информацией, представленной в текстах разного типа (описание, повествование, рассуждение), пользоваться при необходимости словарями по иностранному языку.

5.5.4.2. Развивающие цели программы по иностранному (английскому) языку на уровне начального общего образования включают:

осознание обучающимися роли языков как средства межличностного и межкультурного взаимодействия в условиях поликультурного, многоязычного мира и инструмента познания мира и культуры других народов;

становление коммуникативной культуры обучающихся и их общего речевого развития;

развитие компенсаторной способности адаптироваться к ситуациям общения при получении и передаче информации в условиях дефицита языковых средств;

формирование регулятивных действий: планирование последовательных шагов для решения учебной задачи; контроль процесса и результата своей деятельности; установление причины возникшей трудности и (или) ошибки, корректировка деятельности;

становление способности к оценке своих достижений в изучении иностранного языка, мотивация совершенствовать свои коммуникативные умения на иностранном языке.

5.5.4.3. Влияние параллельного изучения родного языка и языка других стран и народов позволяет заложить основу для формирования гражданской идентичности, чувства патриотизма и гордости за свой народ, свой край, свою страну, помочь лучше осознать свою этническую и национальную принадлежность и проявлять интерес к языкам и культурам других народов, осознать наличие и значение общечеловеческих и базовых национальных ценностей. Изучение иностранного (английского) языка обеспечивает:

понимание необходимости овладения иностранным языком как средством общения в условиях взаимодействия разных стран и народов;

формирование предпосылок социокультурной/межкультурной компетенции, позволяющей приобщаться к культуре, традициям, реалиям стран/страны изучаемого языка, готовности представлять свою страну, её культуру в условиях межкультурного общения, соблюдая речевой этикет и используя имеющиеся речевые и неречевые средства общения;

воспитание уважительного отношения к иной культуре посредством знакомств с культурой стран изучаемого языка и более глубокого осознания особенностей культуры своего народа;

воспитание эмоционального и познавательного интереса к художественной культуре других народов;

формирование положительной мотивации и устойчивого учебно-познавательного интереса к предмету «Иностранный язык».

5.5.5. Общее число часов, рекомендованных для изучения иностранного (английского) языка – 204 часа: во 2 классе – 68 часов (2 часа в неделю), в 3 классе – 68 часов (2 часа в неделю), в 4 классе – 68 часов (2 часа в неделю).

5.6. Содержание обучения во 2 классе.

5.6.1. Тематическое содержание речи.

5.6.1.1. Мир моего «я».

Приветствие. Знакомство. Моя семья. Мой день рождения. Моя любимая еда.

5.6.2. Мир моих увлечений.

Любимый цвет, игрушка. Любимые занятия. Мой питомец. Выходной день.

5.6.1.3. Мир вокруг меня.

Моя школа. Мои друзья. Моя малая родина (город, село).

5.6.1.4. Родная страна и страны изучаемого языка.

Названия родной страны и страны/стран изучаемого языка; их столиц. Произведения детского фольклора. Литературные персонажи детских книг. Праздники родной страны и страны/стран изучаемого языка (Новый год, Рождество).

5.6.2. Коммуникативные умения.

5.6.2.1. Говорение.

5.6.2.1.1. Коммуникативные умения диалогической речи.

Ведение с использованием речевых ситуаций, ключевых слов и (или) иллюстраций с соблюдением норм речевого этикета, принятых в стране/странах изучаемого языка:

диалога этикетного характера: приветствие, начало и завершение разговора, знакомство с собеседником; поздравление с праздником; выражение благодарности за поздравление; извинение;

диалога-расспроса: запрашивание интересующей информации; сообщение фактической информации, ответы на вопросы собеседника.

5.6.2.1.2. Коммуникативные умения монологической речи.

Создание с использованием ключевых слов, вопросов и (или) иллюстраций устных монологических высказываний: описание предмета, реального человека или литературного персонажа; рассказ о себе, члене семьи, друге.

5.6.2.2. Аудирование.

Понимание на слух речи учителя и других обучающихся и вербальная/невербальная реакция на услышанное (при непосредственном общении).

Восприятие и понимание на слух учебных текстов, построенных на изученном языковом материале, в соответствии с поставленной коммуникативной задачей: с пониманием основного содержания, с пониманием запрашиваемой информации (при опосредованном общении).

Аудирование с пониманием основного содержания текста предполагает определение основной темы и главных фактов/событий в воспринимаемом на слух тексте с использованием иллюстраций и языковой догадки.

Аудирование с пониманием запрашиваемой информации предполагает выделение из воспринимаемого на слух текста и понимание информации фактического характера (например, имя, возраст, любимое занятие, цвет) с использованием иллюстраций и языковой догадки.

Тексты для аудирования: диалог, высказывания собеседников в ситуациях повседневного общения, рассказ, сказка.

5.6.2.3. Смысловое чтение.

Чтение вслух учебных текстов, построенных на изученном языковом материале, с соблюдением правил чтения и соответствующей интонацией; понимание прочитанного.

Тексты для чтения вслух: диалог, рассказ, сказка.

Чтение про себя учебных текстов, построенных на изученном языковом материале, с различной глубиной проникновения в их содержание в зависимости от поставленной коммуникативной задачи: с пониманием основного содержания, с пониманием запрашиваемой информации.

Чтение с пониманием основного содержания текста предполагает определение основной темы и главных фактов/событий в прочитанном тексте с использованием иллюстраций и языковой догадки.

Чтение с пониманием запрашиваемой информации предполагает нахождение в прочитанном тексте и понимание запрашиваемой информации фактического характера с использованием иллюстраций и языковой догадки.

Тексты для чтения про себя: диалог, рассказ, сказка, электронное сообщение личного характера.

5.6.2.4. Письмо.

Овладение техникой письма (полупечатное написание букв, буквосочетаний, слов).

Воспроизведение речевых образцов, списывание текста; выписывание из текста слов, словосочетаний, предложений; вставка пропущенных букв в слово или слов в предложение, дописывание предложений в соответствии с решаемой учебной задачей.

Заполнение простых формуляров с указанием личной информации (имя, фамилия, возраст, страна проживания) в соответствии с нормами, принятыми в стране/странах изучаемого языка.

Написание с использованием образца коротких поздравлений с праздниками (с днём рождения, Новым годом).

5.6.3. Языковые знания и навыки.

5.6.3.1. Фонетическая сторона речи.

Буквы английского алфавита. Корректное название букв английского алфавита.

Нормы произношения: долгота и краткость гласных, отсутствие оглушения звонких согласных в конце слога или слова, отсутствие смягчения согласных перед гласными. Связующее "r" (thereis/there).

Различение на слух, без ошибок, ведущих к сбою в коммуникации, произнесение слов с соблюдением правильного ударения и фраз/предложений (повествовательного, побудительного и вопросительного: общий и специальный вопросы) с соблюдением их ритмико-интонационных особенностей.

Правила чтения гласных в открытом и закрытом слоге в односложных словах; согласных; основных звукобуквенных сочетаний. Выделение из слова некоторых звукобуквенных сочетаний при анализе изученных слов.

Чтение новых слов согласно основным правилам чтения английского языка.

Знаки английской транскрипции; отличие их от букв английского алфавита. Фонетически корректное озвучивание знаков транскрипции.

5.6.3.2. Графика, орфография и пунктуация.

Графически корректное (полупечатное) написание букв английского алфавита в буквосочетаниях и словах. Правильное написание изученных слов.

Правильная расстановка знаков препинания: точки, вопросительного и восклицательного знаков в конце предложения; правильное использование апострофа в изученных сокращённых формах глагола-связки, вспомогательного и модального глаголов (например, I'm, isn't; don't, doesn't; can't), существительных в притяжательном падеже (Ann's).

5.6.3.3. Лексическая сторона речи.

Распознавание и употребление в устной и письменной речи не менее 200 лексических единиц (слов, словосочетаний, речевых клише), обслуживающих ситуации общения в рамках тематического содержания речи для 2 класса.

Распознавание в устной и письменной речи интернациональных слов (doctor, film) с помощью языковой догадки.

5.6.3.4. Грамматическая сторона речи.

Распознавание и употребление в устной и письменной речи: изученных морфологических форм и синтаксических конструкций английского языка.

Коммуникативные типы предложений: повествовательные (утвердительные, отрицательные), вопросительные (общий, специальный вопрос), побудительные (в утвердительной форме).

Нераспространённые и распространённые простые предложения.

Предложения с начальным It (It's a redball.).

Предложения с начальным There + to be в Present Simple Tense (There is a cat in the room. Is there a cat in the room? – Yes, there is./No, there isn't. There are four pens on the table. Are there four pens on the table? – Yes, there are./No, there aren't. How many pens are there on the table? – There are four pens.).

Предложения с простым глагольным сказуемым (They live in the country.), составным именным сказуемым (The box is small.) и составным глагольным сказуемым (I like to play with my cat. She can play the piano.).

Предложения с глаголом-связкой to be в Present Simple Tense (My father is a doctor. Is it a red ball? – Yes, it is./No, it isn't.).

Предложения с краткими глагольными формами (She can't swim. I don't like porridge.).

Побудительные предложения в утвердительной форме (Come in, please.).

Глаголы в Present Simple Tense в повествовательных (утвердительных и отрицательных) и вопросительных (общий и специальный вопросы) предложениях.

Глагольная конструкция have got (I've got a cat. He's/She's got a cat. Have you got a cat? – Yes, I have./No, I haven't. What have you got?).

Модальный глагол can: для выражения умения (I can play tennis.) и отсутствия умения (I can't play chess.); для получения разрешения (Can I go out?).

Определённый, неопределённый и нулевой артикли с именами существительными (наиболее распространённые случаи).

Существительные во множественном числе, образованные по правилу и исключения (a book – books; a man – men).

Личные местоимения (I, you, he/she/it, we, they). Притяжательные местоимения (my, your, his/her/its, our, their). Указательные местоимения (this – these).

Количественные числительные (1–12).

Вопросительные слова (who, what, how, where, howmany).

Предлоги места (in, on, near, under).

Союзы and и but (с однородными членами).

5.6.4. Социокультурные знания и умения.

Знание и использование некоторых социокультурных элементов речевого поведенческого этикета, принятого в стране/странах изучаемого языка в некоторых ситуациях общения: приветствие, прощание, знакомство, выражение благодарности, извинение, поздравление (с днём рождения, Новым годом, Рождеством).

Знание небольших произведений детского фольклора страны/стран изучаемого языка (рифмовки, стихи, песенки); персонажей детских книг.

Знание названий родной страны и страны/стран изучаемого языка и их столиц.

5.6.5. Компенсаторные умения.

Использование при чтении и аудировании языковой догадки (умения понять значение незнакомого слова или новое значение знакомого слова по контексту).

Использование при формулировании собственных высказываний ключевых слов, вопросов; иллюстраций.

5.7. Содержание обучения в 3 классе.

5.7.1. Тематическое содержание речи.

5.7.1.1. Мир моего «я».

Моя семья. Мой день рождения. Моя любимая еда. Мой день (распорядок дня).

5.7.1.2. Мир моих увлечений.

Любимая игрушка, игра. Мой питомец. Любимые занятия. Любимая сказка. Выходной день. Каникулы.

5.7.1.3. Мир вокруг меня.

Моя комната (квартира, дом). Моя школа. Мои друзья. Моя малая родина (город, село). Дикие и домашние животные. Погода. Времена года (месяцы).

5.7.1.4. Родная страна и страны изучаемого языка.

Россия и страна/страны изучаемого языка. Их столицы, достопримечательности и интересные факты. Произведения детского фольклора. Литературные персонажи детских книг. Праздники родной страны и страны/стран изучаемого языка.

5.7.2. Коммуникативные умения.

5.7.2.1. Говорение.

5.7.2.1.1. Коммуникативные умения диалогической речи.

Ведение с использованием речевых ситуаций, ключевых слов и (или) иллюстраций с соблюдением норм речевого этикета, принятых в стране/странах изучаемого языка:

диалога этикетного характера: приветствие, начало и завершение разговора, знакомство с собеседником; поздравление с праздником; выражение благодарности за поздравление; извинение;

диалога – побуждения к действию: приглашение собеседника к совместной деятельности, вежливое согласие/не согласие на предложение собеседника;

диалога-расспроса: запрашивание интересующей информации; сообщение фактической информации, ответы на вопросы собеседника.

5.7.2.1.2. Коммуникативные умения монологической речи.

Создание с использованием ключевых слов, вопросов и (или) иллюстраций устных монологических высказываний: описание предмета, реального человека или литературного персонажа; рассказ о себе, члене семьи, друге.

Пересказ с использованием ключевых слов, вопросов и (или) иллюстраций основного содержания прочитанного текста.

5.7.2.2. Аудирование.

Понимание на слух речи учителя и других обучающихся и вербальная/невербальная реакция на услышанное (при непосредственном общении).

Восприятие и понимание на слух учебных текстов, построенных на изученном языковом материале, в соответствии с поставленной коммуникативной задачей: с пониманием основного содержания, с пониманием запрашиваемой информации (при опосредованном общении).

Аудирование с пониманием основного содержания текста предполагает определение основной темы и главных фактов/событий в воспринимаемом на слух тексте с использованием иллюстраций и языковой, в том числе контекстуальной, догадки.

Аудирование с пониманием запрашиваемой информации предполагает выделение из воспринимаемого на слух текста и понимание информации фактического характера с использованием иллюстраций и языковой, в том числе контекстуальной, догадки.

Тексты для аудирования: диалог, высказывания собеседников в ситуациях повседневного общения, рассказ, сказка.

5.7.2.3. Смысловое чтение.

Чтение вслух учебных текстов, построенных на изученном языковом материале, с соблюдением правил чтения и соответствующей интонацией; понимание прочитанного.

Тексты для чтения вслух: диалог, рассказ, сказка.

Чтение про себя учебных текстов, построенных на изученном языковом материале, с различной глубиной проникновения в их содержание в зависимости от поставленной коммуникативной задачи: с пониманием основного содержания, с пониманием запрашиваемой информации.

Чтение с пониманием основного содержания текста предполагает определение основной темы и главных фактов/событий в прочитанном тексте с использованием иллюстраций и языковой, в том числе контекстуальной, догадки.

Чтение с пониманием запрашиваемой информации предполагает нахождение в прочитанном тексте и понимание запрашиваемой информации фактического характера с использованием иллюстраций и языковой, в том числе контекстуальной, догадки.

Тексты для чтения: диалог, рассказ, сказка, электронное сообщение личного характера.

5.7.2.4. Письмо.

Списывание текста; выписывание из текста слов, словосочетаний, предложений; вставка пропущенного слова в предложение в соответствии с решаемой коммуникативной/учебной задачей.

Создание подписей к картинкам, фотографиям с пояснением, что на них изображено.

Заполнение анкет и формуляров с указанием личной информации (имя, фамилия, возраст, страна проживания, любимые занятия) в соответствии с нормами, принятыми в стране/странах изучаемого языка.

Написание с использованием образца поздравлений с праздниками (с днём рождения, Новым годом, Рождеством) с выражением пожеланий.

5.7.3. Языковые знания и навыки.

5.7.3.1. Фонетическая сторона речи.

Буквы английского алфавита. Фонетически корректное озвучивание букв английского алфавита.

Нормы произношения: долгота и краткость гласных, правильное отсутствие оглушения звонких согласных в конце слога или слова, отсутствие смягчения согласных перед гласными. Связующее “r” (there is/there are).

Ритмико-интонационные особенности повествовательного, побудительного и вопросительного (общий и специальный вопрос) предложений.

Различение на слух, без ошибок произнесение слов с соблюдением правильного ударения и фраз/предложений с соблюдением их ритмико-интонационных особенностей.

Чтение гласных в открытом и закрытом слоге в односложных словах, чтения гласных в третьем типе слога (гласная + r); согласных, основных звукобуквенных сочетаний, в частности сложных сочетаний букв (например, tion, ight) в односложных, двусложных и многосложных словах.

Выделение некоторых звукобуквенных сочетаний при анализе изученных слов.

Чтение новых слов согласно основным правилам чтения с использованием полной или частичной транскрипции.

Знаки английской транскрипции; отличие их от букв английского алфавита. Фонетически корректное озвучивание знаков транскрипции.

5.7.3.2. Графика, орфография и пунктуация.

Правильное написание изученных слов.

Правильная расстановка знаков препинания: точки, вопросительного и восклицательного знаков в конце предложения; правильное использование знака апострофа в сокращённых формах глагола-связки, вспомогательного и модального глаголов, существительных в притяжательном падеже.

5.7.3.3. Лексическая сторона речи.

Распознавание и употребление в устной и письменной речи не менее 350 лексических единиц (слов, словосочетаний, речевых клише), обслуживающих ситуации общения в рамках тематического содержания речи для 3 класса, включая 200 лексических единиц, усвоенных на первом году обучения.

Распознавание и употребление в устной и письменной речи слов, образованных с использованием основных способов словообразования: аффиксации (образование числительных с помощью суффиксов -teen, -ty, -th) и словосложения (sportsman).

Распознавание в устной и письменной речи интернациональных слов (doctor, film) с помощью языковой догадки.

5.7.3.4. Грамматическая сторона речи.

Распознавание и употребление в устной и письменной речи родственных слов с использованием основных способов словообразования: аффиксации (суффиксы числительных -teen, -ty, -th) и словосложения (football, snowman)

Предложения с начальным There + to be в Past Simple Tense (There was an old house near the river.).

Побудительные предложения в отрицательной (Don't talk, please.) форме.

Правильные и неправильные глаголы в Past Simple Tense в повествовательных (утвердительных и отрицательных) и вопросительных (общий и специальный вопросы) предложениях.

Конструкция I'd like to ... (I'd like to read this book.).

Конструкции с глаголами на -ing: to like/enjoy doing smth (I like riding my bike.).

Существительные в притяжательном падеже (Possessive Case; Ann's dress, children's toys, boys' books).

Слова, выражающие количество с исчисляемыми и неисчисляемыми существительными (much/many/a lot of).

Личные местоимения в объектном (me, you, him/her/it, us, them) падеже. Указательные местоимения (this – these; that – those). Неопределённые местоимения (some/any) в повествовательных и вопросительных предложениях (Have you got any friends? – Yes, I've got some.).

Наречия частотности (usually, often).

Количественные числительные (13–100). Порядковые числительные (1–30).

Вопросительные слова (when, whose, why).

Предлоги места (next to, in front of, behind), направления (to), времени (at, in, on в выражениях at 5 o'clock, in the morning, on Monday).

5.7.4. Социокультурные знания и умения.

Знание и использование некоторых социокультурных элементов речевого поведенческого этикета, принятого в стране/странах изучаемого языка, в некоторых ситуациях общения: приветствие, прощание, знакомство, выражение благодарности, извинение, поздравление с днём рождения, Новым годом, Рождеством.

Знание произведений детского фольклора (рифмовок, стихов, песенок), персонажей детских книг.

Краткое представление своей страны и страны/стран изучаемого языка (названия родной страны и страны/стран изучаемого языка и их столиц, название родного города/села; цвета национальных флагов).

5.7.5. Компенсаторные умения.

Использование при чтении и аудировании языковой, в том числе контекстуальной, догадки.

Использование при формулировании собственных высказываний ключевых слов, вопросов; иллюстраций.

Игнорирование информации, не являющейся необходимой для понимания основного содержания прочитанного/прослушанного текста или для нахождения в тексте запрашиваемой информации.

5.8. Содержание обучения в 4 классе.

5.8.1. Тематическое содержание речи.

5.8.1.1. Мир моего «я».

Моя семья. Мой день рождения, подарки. Моя любимая еда. Мой день (распорядок дня, домашние обязанности).

5.8.1.2. Мир моих увлечений.

Любимая игрушка, игра. Мой питомец. Любимые занятия. Занятия спортом. Любимая сказка/история/рассказ. Выходной день. Каникулы.

5.8.1.3. Мир вокруг меня.

Моя комната (квартира, дом), предметы мебели и интерьера. Моя школа, любимые учебные предметы. Мои друзья, их внешность и черты характера. Моя малая родина (город, село). Путешествия. Дикие и домашние животные. Погода. Времена года (месяцы). Покупки.

5.8.1.4. Родная страна и страны изучаемого языка.

Россия и страна/страны изучаемого языка. Их столицы, основные достопримечательности и интересные факты. Произведения детского фольклора. Литературные персонажи детских книг. Праздники родной страны и страны/стран изучаемого языка.

5.8.2. Коммуникативные умения.

5.8.2.1. Говорение.

5.8.2.1.1. Коммуникативные умения диалогической речи.

Ведение с использованием речевых ситуаций, ключевых слов и (или) иллюстраций с соблюдением норм речевого этикета, принятых в стране/странах изучаемого языка:

диалога этикетного характера: приветствие, ответ на приветствие; завершение разговора (в том числе по телефону), прощание; знакомство с собеседником; поздравление с праздником, выражение благодарности за поздравление; выражение извинения;

диалога – побуждения к действию: обращение к собеседнику с просьбой, вежливое согласие выполнить просьбу; приглашение собеседника к совместной деятельности, вежливое согласие/несогласие на предложение собеседника;

диалога-расспроса: запрашивание интересующей информации; сообщение фактической информации, ответы на вопросы собеседника.

5.8.2.1.2. Коммуникативные умения монологической речи.

Создание с использованием ключевых слов, вопросов и (или) иллюстраций устных монологических высказываний: описание предмета, внешности и одежды, черт характера реального человека или литературного персонажа; рассказ/сообщение (повествование) с использованием ключевых слов, вопросов и (или) иллюстраций .

Создание устных монологических высказываний в рамках тематического содержания речи по образцу (с выражением своего отношения к предмету речи).

Пересказ основного содержания прочитанного текста с использованием ключевых слов, вопросов, плана и (или) иллюстраций.

Краткое устное изложение результатов выполненного несложного проектного задания.

5.8.2.2. Аудирование.

5.8.2.2.1. Коммуникативные умения аудирования.

Понимание на слух речи учителя и других обучающихся и вербальная/невербальная реакция на услышанное (при непосредственном общении).

Восприятие и понимание на слух учебных и адаптированных аутентичных текстов, построенных на изученном языковом материале, в соответствии с поставленной коммуникативной задачей: с пониманием основного содержания, с пониманием запрашиваемой информации (при опосредованном общении).

Аудирование с пониманием основного содержания текста предполагает умение определять основную тему и главные факты/события в воспринимаемом на слух тексте с использованием иллюстраций и языковой, в том числе контекстуальной, догадки.

Аудирование с пониманием запрашиваемой информации предполагает умение выделять запрашиваемую информацию фактического характера с использованием иллюстраций и языковой, в том числе контекстуальной, догадки.

Тексты для аудирования: диалог, высказывания собеседников в ситуациях повседневного общения, рассказ, сказка, сообщение информационного характера.

5.8.2.3. Смысловое чтение.

Чтение вслух учебных текстов с соблюдением правил чтения и соответствующей интонацией, понимание прочитанного.

Тексты для чтения вслух: диалог, рассказ, сказка.

Чтение про себя учебных текстов, построенных на изученном языковом материале, с различной глубиной проникновения в их содержание в зависимости от поставленной коммуникативной задачи: с пониманием основного содержания, с пониманием запрашиваемой информации.

Чтение с пониманием основного содержания текста предполагает определение основной темы и главных фактов/событий в прочитанном тексте с использованием иллюстраций и языковой, в том числе контекстуальной, догадки.

Чтение с пониманием запрашиваемой информации предполагает нахождение в прочитанном тексте и понимание запрашиваемой информации фактического характера с использованием иллюстраций, языковой, в том числе контекстуальной, догадки.

Смысловое чтение про себя учебных и адаптированных аутентичных текстов, содержащих отдельные незнакомые слова, понимание основного содержания (тема, главная мысль, главные факты/события) текста с использованием иллюстраций и языковой, в том числе контекстуальной, догадки, в том числе контекстуальной.

Прогнозирование содержания текста на основе заголовка

Чтение не сплошных текстов (таблиц, диаграмм) и понимание представленной в них информации.

Тексты для чтения: диалог, рассказ, сказка, электронное сообщение личного характера, текст научно-популярного характера, стихотворение.

5.8.2.4. Письмо.

Выписывание из текста слов, словосочетаний, предложений; вставка пропущенных букв в слово или слов в предложение в соответствии с решаемой коммуникативной/учебной задачей.

Заполнение простых анкет и формуляров с указанием личной информации (имя, фамилия, возраст, местожительство (страна проживания, город), любимые занятия) в соответствии с нормами, принятыми в стране/странах изучаемого языка.

Написание с использованием образца поздравления с праздниками (с днём рождения, Новым годом, Рождеством) с выражением пожеланий.

Написание электронного сообщения личного характера с использованием образца.

5.8.3. Языковые знания и навыки.

5.8.3.1. Фонетическая сторона речи.

Нормы произношения: долгота и краткость гласных, отсутствие оглушения звонких согласных в конце слога или слова, отсутствие смягчения согласных перед гласными. Связующее “r” (thereis/thereare).

Ритмико-интонационные особенности повествовательного, побудительного и вопросительного (общий и специальный вопрос) предложений.

Различение на слух, без ошибок, ведущих к сбою в коммуникации, произнесение слов с соблюдением правильного ударения и фраз с соблюдением их ритмико-интонационных особенностей, в том числе соблюдение правила отсутствия ударения на служебных словах; интонации перечисления.

Правила чтения: гласных в открытом и закрытом слоге в односложных словах, гласных в третьем типе слога (гласная + r); согласных; основных звукобуквенных сочетаний, в частности сложных сочетаний букв (например, tion, ight) в односложных, двусложных и многосложных словах.

Выделение некоторых звукобуквенных сочетаний при анализе изученных слов.

Чтение новых слов согласно основным правилам чтения с использованием полной или частичной транскрипции, по аналогии.

Знаки английской транскрипции; отличие их от букв английского алфавита. Фонетически корректное озвучивание знаков транскрипции.

5.8.3.2. Графика, орфография и пунктуация.

Правильное написание изученных слов. Правильная расстановка знаков препинания: точки, вопросительного и восклицательного знака в конце предложения; запятой при обращении и перечислении; правильное использование знака апострофа в сокращённых формах глагола-связки, вспомогательного и модального глаголов, существительных в притяжательном падеже (Possessive Case).

5.8.3.3. Лексическая сторона речи.

Распознавание и употребление в устной и письменной речи не менее 500 лексических единиц (слов, словосочетаний, речевых клише), обслуживающих

ситуации общения в рамках тематического содержания речи для 4 класса, включая 350 лексических единиц, усвоенных в предыдущие два года обучения.

Распознавание и образование в устной и письменной речи родственных слов с использованием основных способов словообразования: аффиксации (образование существительных с помощью суффиксов -er/-or, -ist (worker, actor, artist) и конверсии (to play – a play).

Использование языковой догадки для распознавания интернациональных слов (pilot, film).

5.8.3.4. Грамматическая сторона речи.

Распознавание и употребление в устной и письменной речи изученных морфологических форм и синтаксических конструкций английского языка.

Глаголы в Present/Past Simple Tense, Present Continuous Tense в повествовательных (утвердительных и отрицательных) и вопросительных (общий и специальный вопросы) предложениях.

Модальные глаголы must и have to.

Конструкция to be going to и Future Simple Tense для выражения будущего действия (I am going to have my birthday party on Saturday. Wait, I'll help you.).

Отрицательное местоимение no.

Степени сравнения прилагательных (формы, образованные по правилу и исключения: good – better – (the) best, bad – worse – (the) worst.

Наречия времени.

Обозначение даты и года. Обозначение времени (5 o'clock; 3 am, 2 pm).

5.8.4. Социокультурные знания и умения.

Знание и использование некоторых социокультурных элементов речевого поведенческого этикета, принятого в стране/странах изучаемого языка, в некоторых ситуациях общения: приветствие, прощание, знакомство, выражение благодарности, извинение, поздравление с днём рождения, Новым годом, Рождеством, разговор по телефону).

Знание произведений детского фольклора (рифмовок, стихов, песенок), персонажей детских книг.

Краткое представление своей страны и страны/стран изучаемого языка на (названия стран и их столиц, название родного города/села; цвета национальных флагов; основные достопримечательности).

5.8.5. Компенсаторные умения.

Использование при чтении и аудировании языковой догадки (умения понять значение незнакомого слова или новое значение знакомого слова из контекста).

Использование при формулировании собственных высказываний ключевых слов, вопросов; картинок, фотографий.

Прогнозирование содержания текста для чтения на основе заголовка.

Игнорирование информации, не являющейся необходимой для понимания основного содержания прочитанного/прослушанного текста или для нахождения в тексте запрашиваемой информации.

5.9. Планируемые результаты освоения программы по иностранному (английскому) языку на уровне начального общего образования.

5.9.1. Личностные результаты освоения программы по иностранному (английскому) языку на уровне начального общего образования достигаются в единстве учебной и воспитательной деятельности в соответствии с традиционными российскими социокультурными и духовно-нравственными ценностями, принятыми в обществе правилами и нормами поведения и способствуют процессам самопознания, самовоспитания и саморазвития, формирования внутренней позиции личности.

В результате изучения иностранного (английского) языка на уровне начального общего образования у обучающегося будут сформированы следующие личностные результаты:

гражданско-патриотическое воспитание:

становление ценностного отношения к своей Родине – России;

осознание своей этнокультурной и российской гражданской идентичности;

сопричастность к прошлому, настоящему и будущему своей страны и родного края;

уважение к своему и другим народам;

первоначальные представления о человеке как члене общества, о правах и ответственности, уважении и достоинстве человека, о нравственно-этических нормах поведения и правилах межличностных отношений;

духовно-нравственное воспитание:

признание индивидуальности каждого человека;

проявление сопереживания, уважения и доброжелательности;

неприятие любых форм поведения, направленных на причинение физического и морального вреда другим людям;

эстетическое воспитание:

уважительное отношение и интерес к художественной культуре, восприимчивость к разным видам искусства, традициям и творчеству своего и других народов;

стремление к самовыражению в разных видах художественной деятельности;

физическое воспитание, формирование культуры здоровья и эмоционального благополучия:

соблюдение правил здорового и безопасного (для себя и других людей) образа жизни в окружающей среде (в том числе информационной);

бережное отношение к физическому и психическому здоровью;

трудовое воспитание:

осознание ценности труда в жизни человека и общества, ответственное потребление и бережное отношение к результатам труда, навыки участия в различных видах трудовой деятельности, интерес к различным профессиям;

экологическое воспитание:

бережное отношение к природе;

неприятие действий, приносящих вред природе;

ценности научного познания:

первоначальные представления о научной картине мира;

познавательные интересы, активность, инициативность, любознательность и самостоятельность в познании.

5.9.2. В результате изучения иностранного (английского) языка на уровне начального общего образования у обучающегося будут сформированы познавательные универсальные учебные действия, коммуникативные универсальные учебные действия, регулятивные универсальные учебные действия, совместная деятельность.

5.9.2.1. У обучающегося будут сформированы следующие базовые логические действия как часть познавательных универсальных учебных действий: сравнивать объекты, устанавливать основания для сравнения, устанавливать аналогии;

объединять части объекта (объекты) по определённому признаку;

определять существенный признак для классификации, классифицировать предложенные объекты;

находить закономерности и противоречия в рассматриваемых фактах, данных и наблюдениях на основе предложенного учителем алгоритма;

выявлять недостаток информации для решения учебной (практической) задачи на основе предложенного алгоритма;

устанавливать причинно-следственные связи в ситуациях, поддающихся непосредственному наблюдению или знакомых по опыту, делать выводы.

5.9.2.2. У обучающегося будут сформированы следующие базовые исследовательские действия как часть познавательных универсальных учебных действий:

определять разрыв между реальным и желательным состоянием объекта (ситуации) на основе предложенных учителем вопросов;

с помощью педагогического работника формулировать цель, планировать изменения объекта, ситуации;

сравнивать несколько вариантов решения задачи, выбирать наиболее подходящий (на основе предложенных критериев);

проводить по предложенному плану опыт, несложное исследование по установлению особенностей объекта изучения и связей между объектами (часть целое, причина следствие);

формулировать выводы и подкреплять их доказательствами на основе результатов проведенного наблюдения (опыта, измерения, классификации, сравнения, исследования);

прогнозировать возможное развитие процессов, событий и их последствия в аналогичных или сходных ситуациях.

5.9.2.3. У обучающегося будут сформированы умения работать с информацией как часть познавательных универсальных учебных действий:

выбирать источник получения информации;

согласно заданному алгоритму находить в предложенном источнике информацию, представленную в явном виде;

распознавать достоверную и недостоверную информацию самостоятельно или на основании предложенного учителем способа её проверки;

соблюдать с помощью взрослых (педагогических работников, родителей (законных представителей) несовершеннолетних обучающихся) правила информационной безопасности при поиске информации в Интернете;

анализировать и создавать текстовую, видео, графическую, звуковую, информацию в соответствии с учебной задачей;

самостоятельно создавать схемы, таблицы для представления информации.

5.9.2.4. У обучающегося будут сформированы умения общения как часть коммуникативных универсальных учебных действий:

воспринимать и формулировать суждения, выражать эмоции в соответствии с целями и условиями общения в знакомой среде;

проявлять уважительное отношение к собеседнику, соблюдать правила ведения диалога и дискуссии;

признавать возможность существования разных точек зрения;

корректно и аргументированно высказывать своё мнение;

строить речевое высказывание в соответствии с поставленной задачей;

создавать устные и письменные тексты (описание, рассуждение, повествование);

подготавливать небольшие публичные выступления;

подбирать иллюстративный материал (рисунки, фото, плакаты) к тексту выступления.

5.9.2.5. У обучающегося будут сформированы умения самоорганизации как части регулятивных универсальных учебных действий:

планировать действия по решению учебной задачи для получения результата;

выстраивать последовательность выбранных действий.

5.9.2.6. У обучающегося будут сформированы умения самоконтроля как части регулятивных универсальных учебных действий:

устанавливать причины успеха/неудач учебной деятельности;

корректировать свои учебные действия для преодоления ошибок.

5.9.2.7. У обучающегося будут сформированы умения совместной деятельности:

формулировать краткосрочные и долгосрочные цели (индивидуальные с учётом участия в коллективных задачах) в стандартной (типовой) ситуации на основе предложенного формата планирования, распределения промежуточных шагов и сроков;

принимать цель совместной деятельности, коллективно строить действия по её достижению: распределять роли, договариваться, обсуждать процесс и результат совместной работы;

проявлять готовность руководить, выполнять поручения, подчиняться;

ответственно выполнять свою часть работы;

оценивать свой вклад в общий результат;

выполнять совместные проектные задания с использованием предложенного образца.

Предметные результаты по учебному предмету «Иностранный (английский) язык» предметной области «Иностранный язык» должны быть ориентированы на

применение знаний, умений и навыков в типичных учебных ситуациях и реальных жизненных условиях, отражать сформированность иноязычной коммуникативной компетенции на элементарном уровне в совокупности её составляющих – речевой, языковой, социокультурной, компенсаторной, метапредметной (учебно-познавательной).

5.9.3. К концу обучения во 2 классе обучающийся получит следующие предметные результаты по отдельным темам программы по-иностранному (английскому) языку:

5.9.3.1. Коммуникативные умения.

5.9.3.1.1. Говорение:

вести разные виды диалогов (диалог этикетного характера, диалог-расспрос) в стандартных ситуациях неофициального общения, используя вербальные и (или) зрительные опоры в рамках изучаемой тематики с соблюдением норм речевого этикета, принятого в стране/странах изучаемого языка (не менее 3 реплик со стороны каждого собеседника);

создавать устные связные монологические высказывания объёмом не менее 3 фраз в рамках изучаемой тематики с использованием картинок, фотографий и (или) ключевых слов, вопросов.

5.9.3.1.2. Аудирование:

воспринимать на слух и понимать речь учителя и других обучающихся;

воспринимать на слух и понимать учебные тексты, построенные на изученном языковом материале, с разной глубиной проникновения в их содержание в зависимости от поставленной коммуникативной задачи: с пониманием основного содержания, с пониманием запрашиваемой информации фактического характера, используя зрительные опоры и языковую догадку (время звучания текста/текстов для аудирования – до 40 секунд).

5.9.3.1.3. Смысловое чтение:

читать вслух учебные тексты объёмом до 60 слов, построенные на изученном языковом материале, с соблюдением правил чтения и соответствующей интонации, демонстрируя понимание прочитанного;

читать про себя и понимать учебные тексты, построенные на изученном языковом материале, с различной глубиной проникновения в их содержание в зависимости от поставленной коммуникативной задачи: с пониманием основного содержания, с пониманием запрашиваемой информации, используя зрительные опоры и языковую догадку (объём текста для чтения – до 80 слов).

5.9.3.1.4. Письмо:

заполнять простые формуляры, сообщая о себе основные сведения, в соответствии с нормами, принятыми в стране/странах изучаемого языка;

писать с использованием образца короткие поздравления с праздниками (с днём рождения, Новым годом).

5.9.3.2. Языковые знания и навыки.

5.9.3.2.1. Фонетическая сторона речи:

знать буквы алфавита английского языка в правильной последовательности, фонетически корректно их озвучивать и графически корректно воспроизводить (полупечатное написание букв, буквосочетаний, слов);

применять правила чтения гласных в открытом и закрытом слоге в односложных словах, выделять некоторые звукобуквенные сочетания при анализе знакомых слов; озвучивать транскрипционные знаки, отличать их от букв;

читать новые слова согласно основным правилам чтения;

различать на слух и правильно произносить слова и фразы/предложения с соблюдением их ритмико-интонационных особенностей.

5.9.3.2.2. Графика, орфография и пунктуация:

правильно писать изученные слова;

заполнять пропуски словами; дописывать предложения;

правильно расставлять знаки препинания (точка, вопросительный и восклицательный знаки в конце предложения) и использовать знак апострофа в сокращённых формах глагола-связки, вспомогательного и модального глаголов.

5.9.3.2.3. Лексическая сторона речи:

распознавать и употреблять в устной и письменной речи не менее 200 лексических единиц (слов, словосочетаний, речевых клише), обслуживающих ситуации общения в рамках тематики, предусмотренной на первом году обучения;

использовать языковую догадку в распознавании интернациональных слов.

5.9.3.2.4. Грамматическая сторона речи:

распознавать и употреблять в устной и письменной речи различные коммуникативные типы предложений: повествовательные (утвердительные, отрицательные), вопросительные (общий, специальный, вопросы), побудительные (в утвердительной форме);

распознавать и употреблять нераспространённые и распространённые простые предложения;

распознавать и употреблять в устной и письменной речи предложения с начальным It;

распознавать и употреблять в устной и письменной речи предложения с начальным There + to be в Present Simple Tense;

распознавать и употреблять в устной и письменной речи простые предложения с простым глагольным сказуемым (Hespeaks English.);

распознавать и употреблять в устной и письменной речи предложения с составным глагольным сказуемым (I wanttodance. Shecanskatewell.);

распознавать и употреблять в устной и письменной речи предложения с глаголом-связкой to be в Present Simple Tense в составе таких фраз, как I'm Dima, I'm eight. I'm fine. I'm sorry. It's... Is it.? What's...?;

распознавать и употреблять в устной и письменной речи предложения с краткими глагольными формами;

распознавать и употреблять в устной и письменной речи повелительное наклонение: побудительные предложения в утвердительной форме (Comein, please.);

распознавать и употреблять в устной и письменной речи настоящее простое время (Present Simple Tense) в повествовательных (утвердительных и отрицательных) и вопросительных (общий и специальный вопрос) предложениях;

распознавать и употреблять в устной и письменной речи глагольную конструкцию have got (I've got ... Have you got ...?);

распознавать и употреблять в устной и письменной речи модальный глагол can/can't для выражения умения (I can ride a bike.) и отсутствия умения (I can't ride a bike.); can для получения разрешения (Can I go out?);

распознавать и употреблять в устной и письменной речи неопределённый, определённый и нулевой артикль с существительными (наиболее распространённые случаи употребления);

распознавать и употреблять в устной и письменной речи множественное число существительных, образованное по правилам и исключения: a pen – pens; a man – men;

распознавать и употреблять в устной и письменной речи личные и притяжательные местоимения;

распознавать и употреблять в устной и письменной речи указательные местоимения this – these;

распознавать и употреблять в устной и письменной речи количественные числительные (1–12);

распознавать и употреблять в устной и письменной речи вопросительные слова who, what, how, where, howmany;

распознавать и употреблять в устной и письменной речи предлоги места on, in, near, under;

распознавать и употреблять в устной и письменной речи союзы and и but (при однородных членах).

5.9.3.3. Социокультурные знания и умения:

владеть отдельными социокультурными элементами речевого поведенческого этикета, принятыми в англоязычной среде, в некоторых ситуациях общения: приветствие, прощание, знакомство, выражение благодарности, извинение, поздравление с днём рождения, Новым годом, Рождеством;

знать названия родной страны и страны/стран изучаемого языка и их столиц.

5.9.4. К концу обучения в 3 классе обучающийся получит следующие предметные результаты по отдельным темам программы по-иностранному (английскому) языку:

5.9.4.1. Коммуникативные умения.

5.9.4.1.1. Говорение:

вести разные виды диалогов (диалог этикетного характера, диалог-побуждение, диалог-расспрос) в стандартных ситуациях неофициального общения, с вербальными и (или) зрительными опорами в рамках изучаемой тематики с соблюдением норм речевого этикета, принятого в стране/странах изучаемого языка (не менее 4 реплик со стороны каждого собеседника);

создавать устные связные монологические высказывания (описание; повествование/рассказ) в рамках изучаемой тематики объёмом не менее 4 фраз с вербальными и (или) зрительными опорами;

передавать основное содержание прочитанного текста с вербальными и (или) зрительными опорами (объём монологического высказывания – не менее 4 фраз).

5.9.4.1.2. Аудирование:

воспринимать на слух и понимать речь учителя и других обучающихся вербально/невербально реагировать на услышанное;

воспринимать на слух и понимать учебные тексты, построенные на изученном языковом материале, с разной глубиной проникновения в их содержание в зависимости от поставленной коммуникативной задачи: с пониманием основного содержания, с пониманием запрашиваемой информации фактического характера, со зрительной опорой и с использованием языковой, в том числе контекстуальной, догадки (время звучания текста/текстов для аудирования – до 1 минуты).

5.9.4.1.3. Смысловое чтение:

читать вслух учебные тексты объёмом до 70 слов, построенные на изученном языковом материале, с соблюдением правил чтения и соответствующей интонацией, демонстрируя понимание прочитанного;

читать про себя и понимать учебные тексты, содержащие отдельные незнакомые слова, с различной глубиной проникновения в их содержание в зависимости от поставленной коммуникативной задачи: с пониманием основного содержания, с пониманием запрашиваемой информации, со зрительной опорой и без опоры, а также с использованием языковой, в том числе контекстуальной, догадки (объём текста/текстов для чтения – до 130 слов).

5.9.4.1.4. Письмо:

заполнять анкеты и формуляры с указанием личной информации: имя, фамилия, возраст, страна проживания, любимые занятия и другие;

писать с использованием образца поздравления с днем рождения, Новым годом, Рождеством с выражением пожеланий;

создавать подписи к иллюстрациям с пояснением, что на них изображено.

5.9.4.2. Языковые знания и навыки.

5.9.4.2.1. Фонетическая сторона речи:

применять правила чтения гласных в третьем типе слога (гласная + r);

применять правила чтения сложных сочетаний букв (например, -tion, -ight) в односложных, двусложных и многосложных словах (international, night);

читать новые слова согласно основным правилам чтения;

различать на слух и правильно произносить слова и фразы/предложения с соблюдением их ритмико-интонационных особенностей.

5.9.4.2.2. Графика, орфография и пунктуация:

правильно писать изученные слова;

правильно расставлять знаки препинания (точка, вопросительный и восклицательный знаки в конце предложения, апостроф).

5.9.4.2.3. Лексическая сторона речи:

распознавать и употреблять в устной и письменной речи не менее 350 лексических единиц (слов, словосочетаний, речевых клише), включая 200 лексических единиц, освоенных на первом году обучения;

распознавать и образовывать родственные слова с использованием основных способов словообразования: аффиксации (суффиксы числительных -teen, -ty, -th) и словосложения (football, snowman).

5.9.4.2.4. Грамматическая сторона речи:

распознавать и употреблять в устной и письменной речи побудительные предложения в отрицательной форме (Don't talk, please.);

распознавать и употреблять в устной и письменной речи предложения с начальным There + to be в Past Simple Tense (There was a bridge across the river. There were mountains in the south.);

распознавать и употреблять в устной и письменной речи конструкции с глаголами на -ing: to like/enjoy doing something;

распознавать и употреблять в устной и письменной речи конструкцию I'd like to ...;

распознавать и употреблять в устной и письменной речи правильные и неправильные глаголы в Past Simple Tense в повествовательных (утвердительных и отрицательных) и вопросительных (общий и специальный вопрос) предложениях;

распознавать и употреблять в устной и письменной речи существительные в притяжательном падеже (Possessive Case);

распознавать и употреблять в устной и письменной речи слова, выражающие количество с исчисляемыми и неисчисляемыми существительными (much/many/a lot of);

распознавать и употреблять в устной и письменной речи наречия частотности usually, often;

распознавать и употреблять в устной и письменной речи личные местоимения в объектном падеже;

распознавать и употреблять в устной и письменной речи указательные местоимения that – those;

распознавать и употреблять в устной и письменной речи неопределённые местоимения some/any в повествовательных и вопросительных предложениях;

распознавать и употреблять в устной и письменной речи вопросительные слова when, whose, why;

распознавать и употреблять в устной и письменной речи количественные числительные (13–100);

распознавать и употреблять в устной и письменной речи порядковые числительные (1–30);

распознавать и употреблять в устной и письменной речи предлог направления движения to (We went to Moscow last year.);

распознавать и употреблять в устной и письменной речи предлоги места next to, in front of, behind;

распознавать и употреблять в устной и письменной речи предлоги времени: at, in, on в выражениях at 4 o'clock, in the morning, on Monday.

5.9.4.3. Социокультурные знания и умения:

владеть социокультурными элементами речевого поведенческого этикета, принятыми в англоязычной среде, в некоторых ситуациях общения (приветствие,

прощание, знакомство, просьба, выражение благодарности, извинение, поздравление с днём рождения, Новым годом, Рождеством);

кратко представлять свою страну и страну/страны изучаемого языка на английском языке.

5.9.5. К концу обучения в 4 классе обучающийся получит следующие предметные результаты по отдельным темам программы по-иностранным (английскому) языку:

5.9.5.1. Коммуникативные умения.

5.9.5.1.1. Говорение:

вести разные виды диалогов (диалог этикетного характера, диалог-побуждение, диалог-расспрос) на основе вербальных и (или) зрительных опор с соблюдением норм речевого этикета, принятого в стране/странах изучаемого языка (не менее 4–5 реплик со стороны каждого собеседника);

вести диалог – разговор по телефону с использованием картинок, фотографий и (или) ключевых слов в стандартных ситуациях неофициального общения с соблюдением норм речевого этикета в объёме не менее 4–5 реплик со стороны каждого собеседника;

создавать устные связные монологические высказывания (описание, рассуждение; повествование/сообщение) с вербальными и (или) зрительными опорами в рамках тематического содержания речи для 4 класса (объём монологического высказывания – не менее 4–5 фраз);

создавать устные связные монологические высказывания по образцу; выражать своё отношение к предмету речи;

передавать основное содержание прочитанного текста с вербальными и (или) зрительными опорами в объёме не менее 4–5 фраз.

представлять результаты выполненной проектной работы, в том числе подбирая иллюстративный материал (рисунки, фото) к тексту выступления, в объёме не менее 4–5 фраз.

5.9.5.1.2. Аудирование:

воспринимать на слух и понимать речь учителя и других обучающихся, вербально/невербально реагировать на услышанное;

воспринимать на слух и понимать учебные и адаптированные аутентичные тексты, построенные на изученном языковом материале, с разной глубиной проникновения в их содержание в зависимости от поставленной коммуникативной задачи: с пониманием основного содержания, с пониманием запрашиваемой информации фактического характера со зрительной опорой и с использованием языковой, в том числе контекстуальной, догадки (время звучания текста/текстов для аудирования – до 1 минуты).

5.9.5.1.3. Смысловое чтение:

читать вслух учебные тексты объёмом до 70 слов, построенные на изученном языковом материале, с соблюдением правил чтения и соответствующей интонацией, демонстрируя понимание прочитанного;

читать про себя тексты, содержащие отдельные незнакомые слова, с различной глубиной проникновения в их содержание в зависимости от поставленной коммуникативной задачи: с пониманием основного содержания, с

пониманием запрашиваемой информации, со зрительной опорой и без опоры, с использованием языковой, в том числе контекстуальной, догадки (объём текста/текстов для чтения – до 160 слов;

прогнозировать содержание текста на основе заголовка;

читать про себя несплошные тексты (таблицы, диаграммы и другие) и понимать представленную в них информацию.

5.9.5.1.4. Письмо:

заполнять анкеты и формуляры с указанием личной информации: имя, фамилия, возраст, место жительства (страна проживания, город), любимые занятия и другие;

писать с использованием образца поздравления с днем рождения, Новым годом, Рождеством с выражением пожеланий;

писать с использованием образца электронное сообщение личного характера (объём сообщения – до 50 слов).

5.9.5.2. Языковые знания и навыки.

5.9.5.2.1. Фонетическая сторона речи:

читать новые слова согласно основным правилам чтения;

различать на слух и правильно произносить слова и фразы/предложения с соблюдением их ритмико-интонационных особенностей.

5.9.5.2.2. Графика, орфография и пунктуация:

правильно писать изученные слова;

правильно расставлять знаки препинания (точка, вопросительный и восклицательный знаки в конце предложения, апостроф, запятая при перечислении).

5.9.5.2.3. Лексическая сторона речи:

распознавать и употреблять в устной и письменной речи не менее 500 лексических единиц (слов, словосочетаний, речевых клише), включая 350 лексических единиц, освоенных в предшествующие годы обучения;

распознавать и образовывать родственные слова с использованием основных способов словообразования: аффиксации (суффиксы -er/-or, -ist: teacher, actor, artist), словосложения (black board), конверсии (to play – a play).

5.9.5.2.4. Грамматическая сторона речи:

распознавать и употреблять в устной и письменной речи Present Continuous Tense в повествовательных (утвердительных и отрицательных), вопросительных (общий и специальный вопрос) предложениях;

распознавать и употреблять в устной и письменной речи конструкцию to be going to и Future Simple Tense для выражения будущего действия;

распознавать и употреблять в устной и письменной речи модальные глаголы долженствования must и have to;

распознавать и употреблять в устной и письменной речи отрицательное местоимение no;

распознавать и употреблять в устной и письменной речи степени сравнения прилагательных (формы, образованные по правилу и исключения: good – better – (the) best, bad – worse – (the) worst);

распознавать и употреблять в устной и письменной речи наречия времени;

распознавать и употреблять в устной и письменной речи обозначение даты и года;

распознавать и употреблять в устной и письменной речи обозначение времени.

5.9.5.3. Социокультурные знания и умения:

владеть социокультурными элементами речевого поведенческого этикета, принятыми в англоязычной среде, в некоторых ситуациях общения (приветствие, прощание, знакомство, выражение благодарности, извинение, поздравление с днём рождения, Новым годом, Рождеством);

знать названия родной страны и страны/стран изучаемого языка;

иметь представление о некоторых литературных персонажах;

иметь представление о небольших произведениях детского фольклора (рифмовки, песни);

кратко представлять свою страну на иностранном языке в рамках изучаемой тематики.

6. Федеральная рабочая программа по учебному предмету «Математика».

6.1. Федеральная рабочая программа по учебному предмету «Математика» (предметная область «Математика и информатика») (далее соответственно – программа по математике, математика) включает пояснительную записку, содержание обучения, планируемые результаты освоения программы по математике.

6.2. Пояснительная записка отражает общие цели и задачи изучения математики, место в структуре учебного плана, а также подходы к отбору содержания и планируемым результатам.

6.3. Содержание обучения раскрывает содержательные линии, которые предлагаются для обязательного изучения в каждом классе на уровне начального общего образования. Содержание обучения в каждом классе завершается перечнем универсальных учебных действий (познавательных, коммуникативных и регулятивных), которые возможно формировать средствами математики с учётом возрастных особенностей обучающихся на уровне начального общего образования.

6.4. Планируемые результаты освоения программы по математике включают личностные, метапредметные результаты за весь период обучения на уровне начального общего образования, а также предметные достижения обучающегося за каждый год обучения.

6.5. Пояснительная записка.

6.5.1. Программа по математике на уровне начального общего образования составлена на основе требований к результатам освоения программы начального общего образования ФГОС НОО, а также ориентирована на целевые приоритеты духовно-нравственного развития, воспитания и социализации обучающихся, сформулированные в федеральной рабочей программе воспитания.

6.5.2. На уровне начального общего образования изучение математики имеет особое значение в развитии обучающегося. Приобретённые им знания, опыт выполнения предметных и универсальных действий на математическом

материале, первоначальное овладение математическим языком станут фундаментом обучения на уровне основного общего образования, а также будут востребованы в жизни. Программа по математике на уровне начального общего образования направлена на достижение следующих образовательных, развивающих целей, а также целей воспитания:

освоение начальных математических знаний – понимание значения величин и способов их измерения, использование арифметических способов для разрешения сюжетных ситуаций, становление умения решать учебные и практические задачи средствами математики, работа с алгоритмами выполнения арифметических действий;

формирование функциональной математической грамотности обучающегося, которая характеризуется наличием у него опыта решения учебно-познавательных и учебно-практических задач, построенных на понимании и применении математических отношений («часть-целое», «больше-меньше», «равно-неравно», «порядок»), смысла арифметических действий, зависимостей (работа, движение, продолжительность события);

обеспечение математического развития обучающегося – способности к интеллектуальной деятельности, пространственного воображения, математической речи, формирование умения строить рассуждения, выбирать аргументацию, различать верные (истинные) и неверные (ложные) утверждения, вести поиск информации;

становление учебно-познавательных мотивов, интереса к изучению и применению математики, важнейших качеств интеллектуальной деятельности: теоретического и пространственного мышления, воображения, математической речи, ориентировки в математических терминах и понятиях.

6.5.3. В основе конструирования содержания и отбора планируемых результатов программы по математике лежат следующие ценности математики, коррелирующие со становлением личности обучающегося:

понимание математических отношений выступает средством познания закономерностей существования окружающего мира, фактов, процессов и явлений, происходящих в природе и в обществе (например, хронология событий, протяжённость по времени, образование целого из частей, изменение формы, размера);

математические представления о числах, величинах, геометрических фигурах являются условием целостного восприятия творений природы и человека (памятники архитектуры, сокровища искусства и культуры, объекты природы);

владение математическим языком, элементами алгоритмического мышления позволяет обучающемуся совершенствовать коммуникативную деятельность (аргументировать свою точку зрения, строить логические цепочки рассуждений, опровергать или подтверждать истинность предположения).

6.5.4. На уровне начального общего образования математические знания и умения применяются обучающимся при изучении других учебных предметов (количественные и пространственные характеристики, оценки, расчёты и прикидка, использование графических форм представления информации). Приобретённые обучающимся умения строить алгоритмы, выбирать

рациональные способы устных и письменных арифметических вычислений, приёмы проверки правильности выполнения действий, а также различение, называние, изображение геометрических фигур, нахождение геометрических величин (длина, периметр, площадь) становятся показателями сформированной функциональной грамотности обучающегося и предпосылкой успешного дальнейшего обучения на уровне основного общего образования.

6.5.5. Планируемые результаты освоения программы по математике, представленные по годам обучения, отражают, в первую очередь, предметные достижения обучающегося. Также они включают отдельные результаты в области становления личностных качеств и метапредметных действий и умений, которые могут быть достигнуты на этом этапе обучения.

6.5.6. Общее число часов, рекомендованных для изучения математики – 540 часов: в 1 классе – 132 часа (4 часа в неделю), во 2 классе – 136 часов (4 часа в неделю), в 3 классе – 136 часов (4 часа в неделю), в 4 классе – 136 часов (4 часа в неделю).

6.5.7. Основное содержание обучения в программе по математике представлено разделами: «Числа и величины», «Арифметические действия», «Текстовые задачи», «Пространственные отношения и геометрические фигуры», «Математическая информация».

6.6. Содержание обучения в 1 классе.

6.6.1. Числа и величины.

6.6.1.1. Числа от 1 до 9: различение, чтение, запись. Единица счёта. Десяток. Счёт предметов, запись результата цифрами. Число и цифра 0 при измерении, вычислении.

6.6.1.2. Числа в пределах 20: чтение, запись, сравнение. Однозначные и двузначные числа. Увеличение (уменьшение) числа на несколько единиц.

6.6.1.3. Длина и её измерение. Единицы длины и установление соотношения между ними: сантиметр, дециметр.

6.6.2. Арифметические действия.

6.6.2.1. Сложение и вычитание чисел в пределах 20. Названия компонентов действий, результатов действий сложения, вычитания. Вычитание как действие, обратное сложению.

6.6.3. Текстовые задачи.

6.6.3.1. Текстовая задача: структурные элементы, составление текстовой задачи по образцу. Зависимость между данными и искомой величиной в текстовой задаче. Решение задач в одно действие.

6.6.4. Пространственные отношения и геометрические фигуры.

6.6.4.1. Расположение предметов и объектов на плоскости, в пространстве, установление пространственных отношений: «слева-справа», «сверху-снизу», «между».

6.6.4.2. Геометрические фигуры: распознавание круга, треугольника, прямоугольника, отрезка. Построение отрезка, квадрата, треугольника с помощью линейки на листе в клетку. Измерение длины отрезка в сантиметрах.

6.6.5. Математическая информация.

6.6.5.1. Сбор данных об объекте по образцу. Характеристики объекта, группы объектов (количество, форма, размер). Группировка объектов по заданному признаку.

6.6.5.2. Закономерность в ряду заданных объектов: её обнаружение, продолжение ряда.

6.6.5.3. Верные (истинные) и неверные (ложные) предложения, составленные относительно заданного набора математических объектов.

6.6.5.4. Чтение таблицы, содержащей не более 4 данных. Извлечение данного из строки или столбца, внесение одного-двух данных в таблицу. Чтение рисунка, схемы с одним-двумя числовыми данными (значениями данных величин).

6.6.5.5. Двух-трёхшаговые инструкции, связанные с вычислением, измерением длины, изображением геометрической фигуры.

6.6.6. Изучение математики в 1 классе способствует освоению на пропедевтическом уровне ряда универсальных учебных действий: познавательных универсальных учебных действий, коммуникативных универсальных учебных действий, регулятивных универсальных учебных действий, совместной деятельности.

6.6.6.1. У обучающегося будут сформированы следующие базовые логические и исследовательские действия как часть познавательных универсальных учебных действий:

наблюдать математические объекты (числа, величины) в окружающем мире;

находить общее и различное в записи арифметических действий;

наблюдать действие измерительных приборов;

сравнивать два объекта, два числа;

распределять объекты на группы по заданному основанию;

копировать изученные фигуры, рисовать от руки по собственному замыслу;

приводить примеры чисел, геометрических фигур;

соблюдать последовательность при количественном и порядковом счете.

6.6.6.2. У обучающегося будут сформированы следующие информационные действия как часть познавательных универсальных учебных действий:

понимать, что математические явления могут быть представлены с помощью различных средств: текст, числовая запись, таблица, рисунок, схема;

читать таблицу, извлекать информацию, представленную в табличной форме.

6.6.6.3. У обучающегося будут сформированы следующие действия общения как часть коммуникативных универсальных учебных действий:

характеризовать (описывать) число, геометрическую фигуру, последовательность из нескольких чисел, записанных по порядку;

комментировать ход сравнения двух объектов;

описывать своими словами сюжетную ситуацию и математическое отношение величин (чисел), описывать положение предмета в пространстве;

различать и использовать математические знаки;

строить предложения относительно заданного набора объектов.

6.6.6.4. У обучающегося будут сформированы следующие действия самоорганизации и самоконтроля как часть регулятивных универсальных учебных действий:

принимать учебную задачу, удерживать её в процессе деятельности;
действовать в соответствии с предложенным образцом, инструкцией;
проявлять интерес к проверке результатов решения учебной задачи, с помощью учителя устанавливать причину возникшей ошибки и трудности;
проверять правильность вычисления с помощью другого приёма выполнения действия.

6.6.6.5. Совместная деятельность способствует формированию умений:

участвовать в парной работе с математическим материалом, выполнять правила совместной деятельности: договариваться, считаться с мнением партнёра, спокойно и мирно разрешать конфликты.

6.7. Содержание обучения во 2 классе.

6.7.1. Числа и величины.

6.7.1.1. Числа в пределах 100: чтение, запись, десятичный состав, сравнение. Запись равенства, неравенства. Увеличение, уменьшение числа на несколько единиц, десятков. Разностное сравнение чисел.

6.7.1.2. Величины: сравнение по массе (единица массы – килограмм), времени (единицы времени – час, минута), измерение длины (единицы длины – метр, дециметр, сантиметр, миллиметр). Соотношение между единицами величины (в пределах 100), его применение для решения практических задач.

6.7.2. Арифметические действия.

6.7.2.1. Устное сложение и вычитание чисел в пределах 100 без перехода и с переходом через разряд. Письменное сложение и вычитание чисел в пределах 100. Переместительное, сочетательное свойства сложения, их применение для вычислений. Взаимосвязь компонентов и результата действия сложения, действия вычитания. Проверка результата вычисления (реальность ответа, обратное действие).

6.7.2.2. Действия умножения и деления чисел в практических и учебных ситуациях. Названия компонентов действий умножения, деления.

6.7.2.3. Табличное умножение в пределах 50. Табличные случаи умножения, деления при вычислениях и решении задач. Переместительное свойство умножения. Взаимосвязь компонентов и результата действия умножения, действия деления.

6.7.2.4. Незвестный компонент действия сложения, действия вычитания. Нахождение неизвестного компонента сложения, вычитания.

6.7.2.5. Числовое выражение: чтение, запись, вычисление значения. Порядок выполнения действий в числовом выражении, содержащем действия сложения и вычитания (со скобками или без скобок) в пределах 100 (не более трех действий). Нахождение значения числового выражения. Рациональные приемы вычислений: использование переместительного свойства.

6.7.3. Текстовые задачи.

6.7.3.1. Чтение, представление текста задачи в виде рисунка, схемы или другой модели. План решения задачи в два действия, выбор соответствующих

плану арифметических действий. Запись решения и ответа задачи. Решение текстовых задач на применение смысла арифметического действия (сложение, вычитание, умножение, деление). Расчётные задачи на увеличение или уменьшение величины на несколько единиц или в несколько раз. Запись ответа к задаче и его проверка (формулирование, проверка на достоверность, следование плану, соответствие поставленному вопросу).

6.7.4. Пространственные отношения и геометрические фигуры.

6.7.4.1. Распознавание и изображение геометрических фигур: точка, прямая, прямой угол, ломаная, многоугольник. Построение отрезка заданной длины с помощью линейки. Изображение на клетчатой бумаге прямоугольника с заданными длинами сторон, квадрата с заданной длиной стороны. Длина ломаной. Измерение периметра изображенного прямоугольника (квадрата), запись результата измерения в сантиметрах.

6.7.5. Математическая информация.

6.7.5.1. Нахождение, формулирование одного-двух общих признаков набора математических объектов: чисел, величин, геометрических фигур. Классификация объектов по заданному или самостоятельно установленному признаку. Закономерность в ряду чисел, геометрических фигур, объектов повседневной жизни.

6.7.5.2. Верные (истинные) и неверные (ложные) утверждения, содержащие количественные, пространственные отношения, зависимости между числами или величинами. Конструирование утверждений с использованием слов «каждый», «все».

6.7.5.3. Работа с таблицами: извлечение и использование для ответа на вопрос информации, представленной в таблице (например, таблицы сложения, умножения, графика дежурств).

6.7.5.4. Внесение данных в таблицу, дополнение моделей (схем, изображений) готовыми числовыми данными.

6.7.5.5. Алгоритмы (приёмы, правила) устных и письменных вычислений, измерений и построения геометрических фигур.

6.7.5.6. Правила работы с электронными средствами обучения (электронной формой учебника, компьютерными тренажёрами).

6.7.6. Изучение математики во 2 классе способствует освоению на пропедевтическом уровне ряда универсальных учебных действий: познавательных универсальных учебных действий, коммуникативных универсальных учебных действий, регулятивных универсальных учебных действий, совместной деятельности.

6.7.6.1. У обучающегося будут сформированы следующие базовые логические и исследовательские действия как часть познавательных универсальных учебных действий:

наблюдать математические отношения (часть–целое, больше–меньше) в окружающем мире;

характеризовать назначение и использовать простейшие измерительные приборы (сантиметровая лента, весы);

сравнивать группы объектов (чисел, величин, геометрических фигур) по самостоятельно выбранному основанию;

распределять (классифицировать) объекты (числа, величины, геометрические фигуры, текстовые задачи в одно действие) на группы;

находить модели геометрических фигур в окружающем мире;

вести поиск различных решений задачи (расчётной, с геометрическим содержанием);

воспроизводить порядок выполнения действий в числовом выражении, содержащем действия сложения и вычитания (со скобками или без скобок);

устанавливать соответствие между математическим выражением и его текстовым описанием;

подбирать примеры, подтверждающие суждение, вывод, ответ.

6.7.6.2. У обучающегося будут сформированы следующие информационные действия как часть познавательных универсальных учебных действий:

извлекать и использовать информацию, представленную в текстовой, графической (рисунок, схема, таблица) форме;

устанавливать логику перебора вариантов для решения простейших комбинаторных задач;

дополнять модели (схемы, изображения) готовыми числовыми данными.

6.7.6.3. У обучающегося будут сформированы следующие действия общения как часть коммуникативных универсальных учебных действий:

комментировать ход вычислений;

объяснять выбор величины, соответствующей ситуации измерения;

составлять текстовую задачу с заданным отношением (готовым решением) по образцу;

использовать математические знаки и терминологию для описания сюжетной ситуации, конструирования утверждений, выводов относительно данных объектов, отношения;

называть числа, величины, геометрические фигуры, обладающие заданным свойством;

записывать, читать число, числовое выражение;

приводить примеры, иллюстрирующие арифметическое действие, взаимное расположение геометрических фигур;

конструировать утверждения с использованием слов «каждый», «все».

6.7.6.4. У обучающегося будут сформированы следующие действия самоорганизации и самоконтроля как часть регулятивных универсальных учебных действий:

следовать установленному правилу, по которому составлен ряд чисел, величин, геометрических фигур;

организовывать, участвовать, контролировать ход и результат парной работы с математическим материалом;

проверять правильность вычисления с помощью другого приёма выполнения действия, обратного действия;

находить с помощью учителя причину возникшей ошибки или затруднения.

6.7.6.5. У обучающегося будут сформированы следующие умения совместной деятельности:

принимать правила совместной деятельности при работе в парах, группах, составленных учителем или самостоятельно;

участвовать в парной и групповой работе с математическим материалом: обсуждать цель деятельности, ход работы, комментировать свои действия, выслушивать мнения других участников, подготавливать презентацию (устное выступление) решения или ответа;

решать совместно математические задачи поискового и творческого характера (определять с помощью измерительных инструментов длину, определять время и продолжительность с помощью часов, выполнять прикидку и оценку результата действий, измерений);

совместно с учителем оценивать результаты выполнения общей работы.

6.8. Содержание обучения в 3 классе.

6.8.1. Числа и величины.

6.8.1.1. Числа в пределах 1000: чтение, запись, сравнение, представление в виде суммы разрядных слагаемых. Равенства и неравенства: чтение, составление. Увеличение или уменьшение числа в несколько раз. Кратное сравнение чисел.

6.8.1.2. Масса (единица массы – грамм), соотношение между килограммом и граммом, отношения «тяжелее-легче на...», «тяжелее-легче в...».

6.8.1.3. Стоимость (единицы – рубль, копейка), установление отношения «дороже-дешевле на...», «дороже-дешевле в...». Соотношение «цена, количество, стоимость» в практической ситуации.

6.8.1.4. Время (единица времени – секунда), установление отношения «быстрее-медленнее на...», «быстрее-медленнее в...». Соотношение «начало, окончание, продолжительность события» в практической ситуации.

6.8.1.5. Длина (единицы длины – миллиметр, километр), соотношение между величинами в пределах тысячи. Сравнение объектов по длине.

6.8.1.6. Площадь (единицы площади – квадратный метр, квадратный сантиметр, квадратный дециметр, квадратный метр). Сравнение объектов по площади.

6.8.2. Арифметические действия.

6.8.2.1. Устные вычисления, сводимые к действиям в пределах 100 (табличное и внетабличное умножение, деление, действия с круглыми числами).

6.8.2.2. Письменное сложение, вычитание чисел в пределах 1000. Действия с числами 0 и 1.

6.8.2.3. Письменное умножение в столбик, письменное деление уголком. Письменное умножение, деление на однозначное число в пределах 100. Проверка результата вычисления (прикидка или оценка результата, обратное действие, применение алгоритма, использование калькулятора).

6.8.2.4. Переместительное, сочетательное свойства сложения, умножения при вычислениях.

6.8.2.5. Нахождение неизвестного компонента арифметического действия.

6.8.2.6. Порядок действий в числовом выражении, значение числового выражения, содержащего несколько действий (со скобками или без скобок), с вычислениями в пределах 1000.

6.8.2.7. Однородные величины: сложение и вычитание.

6.8.3. Текстовые задачи.

6.8.3.1. Работа с текстовой задачей: анализ данных и отношений, представление на модели, планирование хода решения задачи, решение арифметическим способом. Задачи на понимание смысла арифметических действий (в том числе деления с остатком), отношений («больше-меньше на...», «больше-меньше в...»), зависимостей («купля-продажа», расчёт времени, количества), на сравнение (разностное, кратное). Запись решения задачи по действиям и с помощью числового выражения. Проверка решения и оценка полученного результата.

6.8.3.2. Доля величины: половина, треть, четверть, пятая, десятая часть в практической ситуации. Сравнение долей одной величины. Задачи на нахождение доли величины.

6.8.4. Пространственные отношения и геометрические фигуры.

6.8.4.1. Конструирование геометрических фигур (разбиение фигуры на части, составление фигуры из частей).

6.8.4.2. Периметр многоугольника: измерение, вычисление, запись равенства.

6.8.4.3. Измерение площади, запись результата измерения в квадратных сантиметрах. Вычисление площади прямоугольника (квадрата) с заданными сторонами, запись равенства. Изображение на клетчатой бумаге прямоугольника с заданным значением площади.

6.8.5. Математическая информация.

6.8.5.1. Классификация объектов по двум признакам.

6.8.5.2. Верные (истинные) и неверные (ложные) утверждения: конструирование, проверка. Логические рассуждения со связками «если ..., то ...», «поэтому», «значит».

6.8.5.3. Извлечение и использование для выполнения заданий информации, представленной в таблицах с данными о реальных процессах и явлениях окружающего мира (например, расписание уроков, движения автобусов, поездов), внесение данных в таблицу, дополнение чертежа данными.

6.8.5.4. Формализованное описание последовательности действий (инструкция, план, схема, алгоритм).

6.8.5.5. Столбчатая диаграмма: чтение, использование данных для решения учебных и практических задач.

6.8.5.6. Алгоритмы изучения материала, выполнения обучающих и тестовых заданий на доступных электронных средствах обучения (интерактивной доске, компьютере, других устройствах).

6.8.6. Изучение математики в 3 классе способствует освоению ряда универсальных учебных действий: познавательных универсальных учебных действий, коммуникативных универсальных учебных действий, регулятивных универсальных учебных действий, совместной деятельности.

6.8.6.1. У обучающегося будут сформированы следующие базовые логические и исследовательские действия как часть познавательных универсальных учебных действий:

сравнивать математические объекты (числа, величины, геометрические фигуры);

выбирать приём вычисления, выполнения действия;

конструировать геометрические фигуры;

классифицировать объекты (числа, величины, геометрические фигуры, текстовые задачи в одно действие) по выбранному признаку;

прикидывать размеры фигуры, её элементов;

понимать смысл зависимостей и математических отношений, описанных в задаче;

различать и использовать разные приёмы и алгоритмы вычисления;

выбирать метод решения (моделирование ситуации, перебор вариантов, использование алгоритма);

соотносить начало, окончание, продолжительность события в практической ситуации;

составлять ряд чисел (величин, геометрических фигур) по самостоятельно выбранному правилу;

моделировать предложенную практическую ситуацию;

устанавливать последовательность событий, действий сюжета текстовой задачи.

6.8.6.2. У обучающегося будут сформированы следующие информационные действия как часть познавательных универсальных учебных действий:

читать информацию, представленную в разных формах;

извлекать и интерпретировать числовые данные, представленные в таблице, на диаграмме;

заполнять таблицы сложения и умножения, дополнять данными чертеж;

устанавливать соответствие между различными записями решения задачи;

использовать дополнительную литературу (справочники, словари) для установления и проверки значения математического термина (понятия).

6.8.6.3. У обучающегося будут сформированы следующие действия общения как часть коммуникативных универсальных учебных действий:

использовать математическую терминологию для описания отношений и зависимостей;

строить речевые высказывания для решения задач, составлять текстовую задачу;

объяснять на примерах отношения «больше-меньше на...», «больше-меньше в...», «равно»;

использовать математическую символику для составления числовых выражений;

выбирать, осуществлять переход от одних единиц измерения величины к другим в соответствии с практической ситуацией;

участвовать в обсуждении ошибок в ходе и результате выполнения вычисления.

6.8.6.4. У обучающегося будут сформированы следующие действия самоорганизации и самоконтроля как часть регулятивных универсальных учебных действий:

проверять ход и результат выполнения действия;
вести поиск ошибок, характеризовать их и исправлять;
формулировать ответ (вывод), подтверждать его объяснением, расчётами;
выбирать и использовать различные приёмы прикидки и проверки правильности вычисления, проверять полноту и правильность заполнения таблиц сложения, умножения.

6.8.6.5. У обучающегося будут сформированы следующие умения совместной деятельности:

при работе в группе или в паре выполнять предложенные задания (находить разные решения, определять с помощью цифровых и аналоговых приборов, измерительных инструментов длину, массу, время);

договариваться о распределении обязанностей в совместном труде, выполнять роли руководителя или подчинённого, сдержанно принимать замечания к своей работе;

выполнять совместно прикидку и оценку результата выполнения общей работы.

6.9. Содержание обучения в 4 классе.

6.9.1. Числа и величины.

6.9.1.1. Числа в пределах миллиона: чтение, запись, поразрядное сравнение упорядочение. Число, большее или меньшее данного числа на заданное число разрядных единиц, в заданное число раз.

6.9.1.2. Величины: сравнение объектов по массе, длине, площади, вместимости.

6.9.1.3. Единицы массы и соотношения между ними: – центнер, тонна.

6.9.1.4. Единицы времени (сутки, неделя, месяц, год, век), соотношения между ними.

6.9.1.5. Единицы длины (миллиметр, сантиметр, дециметр, метр, километр), площади (квадратный метр, квадратный сантиметр), вместимости (литр), скорости (километры в час, метры в минуту, метры в секунду). Соотношение между единицами в пределах 100 000.

6.9.1.6. Доля величины времени, массы, длины.

6.9.2. Арифметические действия.

6.9.2.1. Письменное сложение, вычитание многозначных чисел в пределах миллиона. Письменное умножение, деление многозначных чисел на однозначное (двузначное) число в пределах 100 000. Деление с остатком. Умножение и деление на 10, 100, 1000.

6.9.2.2. Свойства арифметических действий и их применение для вычислений. Поиск значения числового выражения, содержащего несколько действий в пределах 100 000. Проверка результата вычислений, в том числе с помощью калькулятора.

6.9.2.3. Равенство, содержащее неизвестный компонент арифметического действия: запись, нахождение неизвестного компонента.

6.9.2.4. Умножение и деление величины на однозначное число.

6.9.3. Текстовые задачи.

6.9.3.1. Работа с текстовой задачей, решение которой содержит 2–3 действия: анализ, представление на модели, планирование и запись решения, проверка решения и ответа. Анализ зависимостей, характеризующих процессы: движения (скорость, время, пройденный путь), работы (производительность, время, объём работы), купли-продажи (цена, количество, стоимость) и решение соответствующих задач. Задачи на установление времени (начало, продолжительность и окончание события), расчёта количества, расхода, изменения. Задачи на нахождение доли величины, величины по её доле. Разные способы решения некоторых видов изученных задач. Оформление решения по действиям с пояснением, по вопросам, с помощью числового выражения.

6.9.4. Пространственные отношения и геометрические фигуры.

6.9.4.1. Наглядные представления о симметрии.

6.9.4.2. Окружность, круг: распознавание и изображение. Построение окружности заданного радиуса. Построение изученных геометрических фигур с помощью линейки, угольника, циркуля. Различение, называние пространственных геометрических фигур (тел): шар, куб, цилиндр, конус, пирамида.

6.9.4.3. Конструирование: разбиение фигуры на прямоугольники (квадраты), составление фигур из прямоугольников или квадратов.

6.9.4.4. Периметр, площадь фигуры, составленной из двух-трёх прямоугольников (квадратов).

6.9.5. Математическая информация.

6.9.5.1. Работа с утверждениями: конструирование, проверка истинности. Составление и проверка логических рассуждений при решении задач.

6.9.5.2. Данные о реальных процессах и явлениях окружающего мира, представленные на диаграммах, схемах, в таблицах, текстах. Сбор математических данных о заданном объекте (числе, величине, геометрической фигуре). Поиск информации в справочной литературе, Интернете. Запись информации в предложенной таблице, на столбчатой диаграмме.

6.9.5.3. Доступные электронные средства обучения, пособия, тренажёры, их использование под руководством педагога и самостоятельное. Правила безопасной работы с электронными источниками информации (электронная форма учебника, электронные словари, образовательные сайты, ориентированные на обучающихся начального общего образования).

6.9.5.4. Алгоритмы решения изученных учебных и практических задач.

6.9.6. Изучение математики в 4 классе способствует освоению ряда универсальных учебных действий: познавательных универсальных учебных действий, коммуникативных универсальных учебных действий, регулятивных универсальных учебных действий, совместной деятельности.

6.9.6.1. У обучающегося будут сформированы следующие базовые логические и исследовательские действия как часть познавательных универсальных учебных действий:

ориентироваться в изученной математической терминологии, использовать её в высказываниях и рассуждениях;

сравнивать математические объекты (числа, величины, геометрические фигуры), записывать признак сравнения;

выбирать метод решения математической задачи (алгоритм действия, приём вычисления, способ решения, моделирование ситуации, перебор вариантов);

находить модели изученных геометрических фигур в окружающем мире;

конструировать геометрическую фигуру, обладающую заданным свойством (отрезок заданной длины, ломаная определённой длины, квадрат с заданным периметром);

классифицировать объекты по 1–2 выбранным признакам;

составлять модель математической задачи, проверять её соответствие условиям задачи;

определять с помощью цифровых и аналоговых приборов: массу предмета (электронные и гиревые весы), температуру (градусник), скорость движения транспортного средства (макет спидометра), вместимость (измерительные сосуды).

6.9.6.2. У обучающегося будут сформированы следующие информационные действия как часть познавательных универсальных учебных действий:

представлять информацию в разных формах;

извлекать и интерпретировать информацию, представленную в таблице, на диаграмме;

использовать справочную литературу для поиска информации, в том числе Интернет (в условиях контролируемого выхода).

6.9.6.3. У обучающегося будут сформированы следующие действия общения как часть коммуникативных универсальных учебных действий:

использовать математическую терминологию для записи решения предметной или практической задачи;

приводить примеры и контрпримеры для подтверждения или опровержения вывода, гипотезы;

конструировать, читать числовое выражение;

описывать практическую ситуацию с использованием изученной терминологии;

характеризовать математические объекты, явления и события с помощью изученных величин;

составлять инструкцию, записывать рассуждение;

инициировать обсуждение разных способов выполнения задания, поиск ошибок в решении.

6.9.6.4. У обучающегося будут сформированы следующие действия самоорганизации и самоконтроля как часть регулятивных универсальных учебных действий:

контролировать правильность и полноту выполнения алгоритма арифметического действия, решения текстовой задачи, построения геометрической фигуры, измерения;

самостоятельно выполнять прикидку и оценку результата измерений;

находить, исправлять, прогнозировать ошибки и трудности в решении учебной задачи.

6.9.6.5. У обучающегося будут сформированы следующие умения совместной деятельности:

участвовать в совместной деятельности: договариваться о способе решения, распределять работу между членами группы (например, в случае решения задач, требующих перебора большого количества вариантов), согласовывать мнения в ходе поиска доказательств, выбора рационального способа;

договариваться с одноклассниками в ходе организации проектной работы с величинами (составление расписания, подсчёт денег, оценка стоимости и покупки, приближённая оценка расстояний и временных интервалов, взвешивание, измерение температуры воздуха и воды), геометрическими фигурами (выбор формы и деталей при конструировании, расчёт и разметка, прикидка и оценка конечного результата).

6.10. Планируемые результаты освоения программы по математике на уровне начального общего образования.

6.10.1. Личностные результаты освоения программы по математике на уровне начального общего образования достигаются в единстве учебной и воспитательной деятельности в соответствии с традиционными российскими социокультурными и духовно-нравственными ценностями, принятыми в обществе правилами и нормами поведения и способствуют процессам самопознания, самовоспитания и саморазвития, формирования внутренней позиции личности.

В результате изучения математики на уровне начального общего образования у обучающегося будут сформированы следующие личностные результаты:

осознавать необходимость изучения математики для адаптации к жизненным ситуациям, для развития общей культуры человека, способности мыслить, рассуждать, выдвигать предположения и доказывать или опровергать их;

применять правила совместной деятельности со сверстниками, проявлять способность договариваться, лидировать, следовать указаниям, осознавать личную ответственность и объективно оценивать свой вклад в общий результат;

осваивать навыки организации безопасного поведения в информационной среде;

применять математику для решения практических задач в повседневной жизни, в том числе при оказании помощи одноклассникам, детям младшего возраста, взрослым и пожилым людям;

работать в ситуациях, расширяющих опыт применения математических отношений в реальной жизни, повышающих интерес к интеллектуальному труду и уверенность своих сил при решении поставленных задач, умение преодолевать трудности;

оценивать практические и учебные ситуации с точки зрения возможности применения математики для рационального и эффективного решения учебных и жизненных проблем;

характеризовать свои успехи в изучении математики, стремиться углублять свои математические знания и умения, намечать пути устранения трудностей;

пользоваться разнообразными информационными средствами для решения предложенных и самостоятельно выбранных учебных проблем, задач.

6.10.2. В результате изучения математики на уровне начального общего образования у обучающегося будут сформированы познавательные универсальные учебные действия, коммуникативные универсальные учебные действия, регулятивные универсальные учебные действия, совместная деятельность.

6.10.2.1. У обучающегося будут сформированы следующие базовые логические действия как часть познавательных универсальных учебных действий: устанавливать связи и зависимости между математическими объектами («часть-целое», «причина-следствие», протяжённость);

применять базовые логические универсальные действия: сравнение, анализ, классификация (группировка), обобщение;

приобретать практические графические и измерительные навыки для успешного решения учебных и житейских задач;

представлять текстовую задачу, её решение в виде модели, схемы, арифметической записи, текста в соответствии с предложенной учебной проблемой.

6.10.2.2. У обучающегося будут сформированы следующие базовые исследовательские действия как часть познавательных универсальных учебных действий:

проявлять способность ориентироваться в учебном материале разных разделов курса математики;

понимать и использовать математическую терминологию: различать, характеризовать, использовать для решения учебных и практических задач;

применять изученные методы познания (измерение, моделирование, перебор вариантов).

6.10.2.3. У обучающегося будут сформированы следующие информационные действия как часть познавательных универсальных учебных действий:

находить и использовать для решения учебных задач текстовую, графическую информацию в разных источниках информационной среды;

читать, интерпретировать графически представленную информацию (схему, таблицу, диаграмму, другую модель);

представлять информацию в заданной форме (дополнять таблицу, текст), формулировать утверждение по образцу, в соответствии с требованиями учебной задачи;

принимать правила, безопасно использовать предлагаемые электронные средства и источники информации.

6.10.2.4. У обучающегося будут сформированы следующие действия общения как часть коммуникативных универсальных учебных действий:

конструировать утверждения, проверять их истинность;

использовать текст задания для объяснения способа и хода решения математической задачи;

комментировать процесс вычисления, построения, решения;

объяснять полученный ответ с использованием изученной терминологии;
в процессе диалогов по обсуждению изученного материала – задавать вопросы, высказывать суждения, оценивать выступления участников, приводить доказательства своей правоты, проявлять этику общения;

создавать в соответствии с учебной задачей тексты разного вида – описание (например, геометрической фигуры), рассуждение (к примеру, при решении задачи), инструкция (например, измерение длины отрезка);

ориентироваться в алгоритмах: воспроизводить, дополнять, исправлять деформированные;

самостоятельно составлять тексты заданий, аналогичные типовым изученным.

6.10.2.5. У обучающегося будут сформированы следующие действия самоорганизации как часть регулятивных универсальных учебных действий:

планировать действия по решению учебной задачи для получения результата;

планировать этапы предстоящей работы, определять последовательность учебных действий;

выполнять правила безопасного использования электронных средств, предлагаемых в процессе обучения.

6.10.2.6. У обучающегося будут сформированы следующие действия самоконтроля как часть регулятивных универсальных учебных действий:

осуществлять контроль процесса и результата своей деятельности;

выбирать и при необходимости корректировать способы действий;

находить ошибки в своей работе, устанавливать их причины, вести поиск путей преодоления ошибок;

предвидеть возможность возникновения трудностей и ошибок, предусматривать способы их предупреждения (формулирование вопросов, обращение к учебнику, дополнительным средствам обучения, в том числе электронным);

оценивать рациональность своих действий, давать им качественную характеристику.

6.10.2.7. У обучающегося будут сформированы умения совместной деятельности:

участвовать в совместной деятельности: распределять работу между членами группы (например, в случае решения задач, требующих перебора большого количества вариантов, приведения примеров и контрпримеров), согласовывать мнения в ходе поиска доказательств, выбора рационального способа, анализа информации;

осуществлять совместный контроль и оценку выполняемых действий, предвидеть возможность возникновения ошибок и трудностей, предусматривать пути их предупреждения.

6.10.3. К концу обучения в 1 классе обучающийся получит следующие предметные результаты по отдельным темам программы по математике:

читать, записывать, сравнивать, упорядочивать числа от 0 до 20;

пересчитывать различные объекты, устанавливать порядковый номер объекта;

находить числа, большие или меньшие данного числа на заданное число;

выполнять арифметические действия сложения и вычитания в пределах 20 (устно и письменно) без перехода через десяток;

называть и различать компоненты действий сложения (слагаемые, сумма) и вычитания (уменьшаемое, вычитаемое, разность);

решать текстовые задачи в одно действие на сложение и вычитание: выделять условие и требование (вопрос);

сравнивать объекты по длине, устанавливая между ними соотношение «длиннее-короче», «выше-ниже», «шире-уже»;

измерять длину отрезка (в см), чертить отрезок заданной длины;

различать число и цифру;

распознавать геометрические фигуры: круг, треугольник, прямоугольник (квадрат), отрезок;

устанавливать между объектами соотношения: «слева-справа», «спереди-сзади», между;

распознавать верные (истинные) и неверные (ложные) утверждения относительно заданного набора объектов/предметов;

группировать объекты по заданному признаку, находить и называть закономерности в ряду объектов повседневной жизни;

различать строки и столбцы таблицы, вносить данное в таблицу, извлекать данное или данные из таблицы;

сравнивать два объекта (числа, геометрические фигуры);

распределять объекты на две группы по заданному основанию.

6.10.4. К концу обучения во 2 классе обучающийся получит следующие предметные результаты по отдельным темам программы по математике:

читать, записывать, сравнивать, упорядочивать числа в пределах 100;

находить число большее или меньшее данного числа на заданное число (в пределах 100), большее данного числа в заданное число раз (в пределах 20);

устанавливать и соблюдать порядок при вычислении значения числового выражения (со скобками или без скобок), содержащего действия сложения и вычитания в пределах 100;

выполнять арифметические действия: сложение и вычитание, в пределах 100 – устно и письменно, умножение и деление в пределах 50 с использованием таблицы умножения;

называть и различать компоненты действий умножения (множители, произведение), деления (делимое, делитель, частное);

находить неизвестный компонент сложения, вычитания;

использовать при выполнении практических заданий единицы величин длины (сантиметр, дециметр, метр), массы (килограмм), времени (минута, час), стоимости (рубль, копейка);

определять с помощью измерительных инструментов длину, определять время с помощью часов;

сравнивать величины длины, массы, времени, стоимости, устанавливая между ними соотношение «больше или меньше на»;

решать текстовые задачи в одно-два действия: представлять задачу (краткая запись, рисунок, таблица или другая модель), планировать ход решения текстовой задачи в два действия, оформлять его в виде арифметического действия или действий, записывать ответ;

различать геометрические фигуры: прямой угол, ломаную, многоугольник;

на бумаге в клетку изображать ломаную, многоугольник, чертить с помощью линейки или угольника прямой угол, прямоугольник с заданными длинами сторон;

выполнять измерение длин реальных объектов с помощью линейки;

находить длину ломаной, состоящей из двух-трёх звеньев, периметр прямоугольника (квадрата);

распознавать верные (истинные) и неверные (ложные) утверждения со словами «все», «каждый»;

проводить одно-двухшаговые логические рассуждения и делать выводы;

находить общий признак группы математических объектов (чисел, величин, геометрических фигур);

находить закономерность в ряду объектов (чисел, геометрических фигур);

представлять информацию в заданной форме: дополнять текст задачи числами, заполнять строку или столбец таблицы, указывать числовые данные на рисунке (изображении геометрических фигур);

сравнивать группы объектов (находить общее, различное);

находить модели геометрических фигур в окружающем мире;

подбирать примеры, подтверждающие суждение, ответ;

составлять (дополнять) текстовую задачу;

проверять правильность вычисления, измерения.

6.10.5. К концу обучения в 3 классе обучающийся получит следующие предметные результаты по отдельным темам программы по математике:

читать, записывать, сравнивать, упорядочивать числа в пределах 1000;

находить число большее или меньшее данного числа на заданное число, в заданное число раз (в пределах 1000);

выполнять арифметические действия: сложение и вычитание (в пределах 100 – устно, в пределах 1000 – письменно), умножение и деление на однозначное число, деление с остатком (в пределах 100 – устно и письменно);

выполнять действия умножение и деление с числами 0 и 1;

устанавливать и соблюдать порядок действий при вычислении значения числового выражения (со скобками или без скобок), содержащего арифметические действия сложения, вычитания, умножения и деления;

использовать при вычислениях переместительное и сочетательное свойства сложения;

находить неизвестный компонент арифметического действия;

использовать при выполнении практических заданий и решении задач единицы: длины (миллиметр, сантиметр, дециметр, метр, километр), массы (грамм, килограмм), времени (минута, час, секунда), стоимости (копейка, рубль);

определять с помощью цифровых и аналоговых приборов, измерительных инструментов длину (массу, время), выполнять прикидку и оценку результата измерений, определять продолжительность события;

сравнивать величины длины, площади, массы, времени, стоимости, устанавливая между ними соотношение «больше или меньше на или в»;

называть, находить долю величины (половина, четверть);

сравнивать величины, выраженные долями;

использовать при решении задач и в практических ситуациях (покупка товара, определение времени, выполнение расчётов) соотношение между величинами;

при решении задач выполнять сложение и вычитание однородных величин, умножение и деление величины на однозначное число;

решать задачи в одно-два действия: представлять текст задачи, планировать ход решения, записывать решение и ответ, анализировать решение (искать другой способ решения), оценивать ответ (устанавливать его реалистичность, проверять вычисления);

конструировать прямоугольник из данных фигур (квадратов), делить прямоугольник, многоугольник на заданные части;

сравнивать фигуры по площади (наложение, сопоставление числовых значений);

находить периметр прямоугольника (квадрата), площадь прямоугольника (квадрата);

распознавать верные (истинные) и неверные (ложные) утверждения со словами: «все», «некоторые», «и», «каждый», «если..., то...»;

формулировать утверждение (вывод), строить логические рассуждения (одно-двухшаговые), в том числе с использованием изученных связей;

классифицировать объекты по одному-двум признакам;

извлекать, использовать информацию, представленную на простейших диаграммах, в таблицах (например, расписание, режим работы), на предметах повседневной жизни (например, ярлык, этикетка), а также структурировать информацию: заполнять простейшие таблицы;

составлять план выполнения учебного задания и следовать ему, выполнять действия по алгоритму;

сравнивать математические объекты (находить общее, различное, уникальное);

выбирать верное решение математической задачи.

6.10.6. К концу обучения в 4 классе обучающийся получит следующие предметные результаты по отдельным темам программы по математике:

читать, записывать, сравнивать, упорядочивать многозначные числа;

находить число большее или меньшее данного числа на заданное число, в заданное число раз;

выполнять арифметические действия: сложение и вычитание с многозначными числами письменно (в пределах 100 – устно), умножение и деление многозначного числа на однозначное, двузначное число письменно (в пределах 100 – устно), деление с остатком – письменно (в пределах 1000);

вычислять значение числового выражения (со скобками или без скобок), содержащего 2–4 арифметических действия, использовать при вычислениях изученные свойства арифметических действий;

выполнять прикидку результата вычислений, проверку полученного ответа по критериям: достоверность (реальность), соответствие правилу (алгоритму), а также с помощью калькулятора;

находить долю величины, величину по ее доле;

находить неизвестный компонент арифметического действия;

использовать единицы величин при решении задач (длина, масса, время, вместимость, стоимость, площадь, скорость);

использовать при решении задач единицы длины (миллиметр, сантиметр, дециметр, метр, километр), массы (грамм, килограмм, центнер, тонна), времени (секунда, минута, час, сутки, неделя, месяц, год), вместимости (литр), стоимости (копейка, рубль), площади (квадратный метр, квадратный дециметр, квадратный сантиметр), скорости (километр в час);

использовать при решении текстовых задач и в практических ситуациях соотношения между скоростью, временем и пройденным путем, между производительностью, временем и объёмом работы;

определять с помощью цифровых и аналоговых приборов массу предмета, температуру (например, воды, воздуха в помещении), вместимость с помощью измерительных сосудов, прикидку и оценку результата измерений;

решать текстовые задачи в 1–3 действия, выполнять преобразование заданных величин, выбирать при решении подходящие способы вычисления, сочетая устные и письменные вычисления и используя, при необходимости, вычислительные устройства, оценивать полученный результат по критериям: реальность, соответствие условию;

решать практические задачи, связанные с повседневной жизнью (например, покупка товара, определение времени, выполнение расчётов), в том числе с избыточными данными, находить недостающую информацию (например, из таблиц, схем), находить различные способы решения;

различать окружность и круг, изображать с помощью циркуля и линейки окружность заданного радиуса;

различать изображения простейших пространственных фигур (шар, куб, цилиндр, конус, пирамида), распознавать в простейших случаях проекции предметов окружающего мира на плоскость (пол, стену);

выполнять разбиение (показывать на рисунке, чертеже) простейшей составной фигуры на прямоугольники (квадраты), находить периметр и площадь фигур, составленных из двух-трех прямоугольников (квадратов);

распознавать верные (истинные) и неверные (ложные) утверждения, приводить пример, контрпример;

формулировать утверждение (вывод), строить логические рассуждения (двух-трехшаговые);

классифицировать объекты по заданным или самостоятельно установленным одному-двум признакам;

извлекать и использовать для выполнения заданий и решения задач информацию, представленную на простейших столбчатых диаграммах, в таблицах с данными о реальных процессах и явлениях окружающего мира (например, календарь, расписание), в предметах повседневной жизни (например, счет, меню, прайс-лист, объявление);

заполнять данными предложенную таблицу, столбчатую диаграмму;

использовать формализованные описания последовательности действий (алгоритм, план, схема) в практических и учебных ситуациях, дополнять алгоритм, упорядочивать шаги алгоритма;

составлять модель текстовой задачи, числовое выражение;

выбирать рациональное решение задачи, находить все верные решения из предложенных.

7. Федеральная рабочая программа по учебному предмету «Окружающий мир».

7.1. Федеральная рабочая программа по учебному предмету «Окружающий мир» (предметная область «Обществознание и естествознание» («Окружающий мир»)) (далее соответственно – программа по окружающему миру, окружающий мир) включает пояснительную записку, содержание обучения, планируемые результаты освоения программы по окружающему миру.

7.2. Пояснительная записка отражает общие цели и задачи изучения окружающего мира, место в структуре учебного плана, а также подходы к отбору содержания и планируемым результатам.

7.3. Содержание обучения раскрывает содержательные линии для обязательного изучения окружающего мира в каждом классе на уровне начального общего образования.

7.4. Планируемые результаты программы по окружающему миру включают личностные, метапредметные результаты за период обучения, а также предметные достижения обучающегося за каждый год обучения на уровне начального общего образования.

7.5. Пояснительная записка.

7.5.1. Программа по окружающему миру на уровне начального общего образования составлена на основе требований к результатам освоения ООП НОО, представленных в ФГОС НОО и федеральной рабочей программы воспитания.

7.5.2. Изучение окружающего мира, интегрирующего знания о природе, предметном мире, обществе и взаимодействии людей в нём, соответствует потребностям и интересам обучающихся на уровне начального общего образования и направлено на достижение следующих целей:

формирование целостного взгляда на мир, осознание места в нём человека на основе целостного взгляда на окружающий мир (природную и социальную среду обитания); освоение естественно-научных, обществоведческих, нравственно-этических понятий, представленных в содержании программы по окружающему миру;

формирование ценности здоровья человека, его сохранения и укрепления, приверженности здоровому образу жизни;

развитие умений и навыков применять полученные знания в реальной учебной и жизненной практике, связанной как с поисково-исследовательской деятельностью (наблюдения, опыты, трудовая деятельность), так и с творческим использованием приобретённых знаний в речевой, изобразительной, художественной деятельности;

духовно-нравственное развитие и воспитание личности гражданина Российской Федерации, понимание своей принадлежности к Российскому государству, определённому этносу;

проявление уважения к истории, культуре, традициям народов Российской Федерации;

освоение обучающимися мирового культурного опыта по созданию общечеловеческих ценностей, законов и правил построения взаимоотношений в социуме;

обогащение духовного опыта обучающихся, развитие способности ребёнка к социализации на основе принятия гуманистических норм жизни, приобретение опыта эмоционально-положительного отношения к природе в соответствии с экологическими нормами поведения;

становление навыков повседневного проявления культуры общения, гуманного отношения к людям, уважительного отношения к их взглядам, мнению и индивидуальности.

7.5.3. Центральной идеей конструирования содержания и планируемых результатов обучения окружающему миру является раскрытие роли человека в природе и обществе, ознакомление с правилами поведения в среде обитания и освоение общечеловеческих ценностей взаимодействия в системах: «Человек и природа», «Человек и общество», «Человек и другие люди», «Человек и познание». Важнейшей составляющей всех указанных систем является содержание, усвоение которого гарантирует формирование у обучающихся навыков здорового и безопасного образа жизни на основе развивающейся способности предвидеть результаты своих поступков и оценки возникшей ситуации.

7.5.4. Отбор содержания программы по окружающему миру осуществлён на основе следующих ведущих идей:

раскрытие роли человека в природе и обществе;

освоение общечеловеческих ценностей взаимодействия в системах: «Человек и природа», «Человек и общество», «Человек и другие люди», «Человек и его самость», «Человек и познание».

7.5.5. Общее число часов, рекомендованных для изучения окружающего мира, – 270 часов (два часа в неделю в каждом классе): 1 класс – 66 часов, 2 класс – 68 часов, 3 класс – 68 часов, 4 класс – 68 часов.

7.6. Содержание обучения в 1 классе.

7.6.1. Человек и общество.

7.6.1.1. Школа. Школьные традиции и праздники. Адрес школы. Классный, школьный коллектив. Друзья, взаимоотношения между ними; ценность дружбы, согласия, взаимной помощи.

7.6.1.2. Совместная деятельность с одноклассниками – учёба, игры, отдых.

Рабочее место школьника: удобное размещение учебных материалов и учебного оборудования; поза; освещение рабочего места. Правила безопасной работы на учебном месте.

7.6.1.3. Режим труда и отдыха.

7.6.1.4. Семья. Моя семья в прошлом и настоящем. Имена и фамилии членов семьи, их профессии. Взаимоотношения и взаимопомощь в семье. Совместный труд и отдых. Домашний адрес.

7.6.1.5. Россия – наша Родина. Москва – столица России. Символы России (герб, флаг, гимн). Народы России. Первоначальные сведения о родном крае. Название своего населённого пункта (города, села), региона. Культурные объекты родного края.

7.6.1.6. Ценность и красота рукотворного мира. Правила поведения в социуме.

7.6.2. Человек и природа.

7.6.2.1. Природа – среда обитания человека. Природа и предметы, созданные человеком. Природные материалы. Бережное отношение к предметам, вещам, уход за ними. Неживая и живая природа. Наблюдение за погодой своего края. Погода и термометр. Определение температуры воздуха (воды) по термометру.

7.6.2.2. Сезонные изменения в природе. Взаимосвязи между человеком и природой. Правила нравственного и безопасного поведения в природе.

7.6.2.3. Растительный мир. Растения ближайшего окружения (узнавание, название, краткое описание). Лиственные и хвойные растения. Дикорастущие и культурные растения. Части растения (название, краткая характеристика значения для жизни растения): корень, стебель, лист, цветок, плод, семя. Комнатные растения, правила содержания и ухода.

7.6.2.4. Мир животных. Разные группы животных (звери, насекомые, птицы, рыбы и другие). Домашние и дикие животные (различия в условиях жизни). Забота о домашних питомцах.

7.6.3. Правила безопасной жизнедеятельности.

7.6.3.1. Понимание необходимости соблюдения режима дня, правил здорового питания и личной гигиены. Правила безопасности в быту: пользование бытовыми электроприборами, газовыми плитами.

7.6.3.2. Дорога от дома до школы. Правила безопасного поведения пешехода (дорожные знаки, дорожная разметка, дорожные сигналы).

7.6.3.3. Безопасность в Интернете (электронный дневник и электронные ресурсы школы) в условиях контролируемого доступа в информационно-телекоммуникационную сеть «Интернет».

7.6.4. Изучение окружающего мира в 1 классе способствует освоению на пропедевтическом уровне ряда универсальных учебных действий: познавательных универсальных учебных действий, коммуникативных универсальных учебных действий, регулятивных универсальных учебных действий, совместной деятельности.

7.6.4.1. Базовые логические действия как часть познавательных универсальных учебных действий способствуют формированию умений:

сравнивать происходящие в природе изменения, наблюдать зависимость изменений в живой природе от состояния неживой природы;

приводить примеры представителей разных групп животных (звери, насекомые, рыбы, птицы), называть главную особенность представителей одной группы (в пределах изученного);

приводить примеры лиственных и хвойных растений, сравнивать их, устанавливать различия во внешнем виде.

7.6.4.2. Работа с информацией как часть познавательных универсальных учебных действий способствует формированию умений:

понимать, что информация может быть представлена в разной форме: текста, иллюстраций, видео, таблицы;

соотносить иллюстрацию явления (объекта, предмета) с его названием.

7.6.4.3. Коммуникативные универсальные учебные действия способствуют формированию умений:

в процессе учебного диалога слушать говорящего; отвечать на вопросы, дополнять ответы участников; уважительно относиться к разным мнениям;

воспроизводить названия своего населенного пункта, название страны, её столицы;

воспроизводить наизусть слова гимна России;

соотносить предметы декоративно-прикладного искусства с принадлежностью народу Российской Федерации, описывать предмет по предложенному плану;

описывать по предложенному плану время года, передавать в рассказе своё отношение к природным явлениям;

сравнивать домашних и диких животных, объяснять, чем они различаются.

7.6.4.4. Регулятивные универсальные учебные действия способствуют формированию умений:

сравнивать организацию своей жизни с установленными правилами здорового образа жизни (выполнение режима, двигательная активность, закаливание, безопасность использования бытовых электроприборов);

оценивать выполнение правил безопасного поведения на дорогах и улицах другими детьми, выполнять самооценку;

анализировать предложенные ситуации: устанавливать нарушения режима дня, организации учебной работы; нарушения правил дорожного движения, правил пользования электро- и газовыми приборами.

7.6.4.5. Совместная деятельность способствует формированию умений соблюдать правила общения в совместной деятельности: договариваться, справедливо распределять работу, определять нарушение правил взаимоотношений, при участии учителя устранять возникающие конфликты.

7.7. Содержание обучения во 2 классе.

7.7.1. Человек и общество.

7.7.1.1. Наша Родина – Россия, Российская Федерация. Россия и её столица на карте. Государственные символы России. Москва – столица России. Святыни Москвы – святыни России: Кремль, Красная площадь, Большой театр и другие. Характеристика отдельных исторических событий, связанных с Москвой

(основание Москвы, строительство Кремля и другие). Герб Москвы. Расположение Москвы на карте. Города России. Россия – многонациональное государство. Народы России, их традиции, обычаи, праздники. Родной край, его природные и культурные достопримечательности. Значимые события истории родного края.

7.7.1.2. Свой регион и его главный город на карте; символика своего региона. Хозяйственные занятия, профессии жителей родного края. Значение труда в жизни человека и общества.

7.7.1.3. Семья. Семейные ценности и традиции. Родословная. Составление схемы родословного древа, истории семьи.

7.7.1.4. Правила культурного поведения в общественных местах. Доброта, справедливость, честность, уважение к чужому мнению и особенностям других людей – главные правила взаимоотношений членов общества.

7.7.2. Человек и природа.

7.7.2.1. Методы познания природы: наблюдения, опыты, измерения.

7.7.2.2. Звёзды и созвездия, наблюдения звёздного неба. Планеты. Чем Земля отличается от других планет; условия жизни на Земле. Изображения Земли: глобус, карта, план. Карта мира. Материки, океаны. Определение сторон горизонта при помощи компаса. Ориентирование на местности по местным природным признакам, Солнцу. Компас, устройство; ориентирование с помощью компаса.

7.7.2.3. Многообразие растений. Деревья, кустарники, травы. Дикорастущие и культурные растения. Связи в природе. Годовой ход изменений в жизни растений.

7.7.2.4. Многообразие животных. Насекомые, рыбы, птицы, звери, земноводные, пресмыкающиеся: общая характеристика внешних признаков. Связи в природе. Годовой ход изменений в жизни животных.

7.7.2.5. Красная книга России, её значение, отдельные представители растений и животных Красной книги. Заповедники, природные парки. Охрана природы. Правила нравственного поведения на природе.

7.7.3. Правила безопасной жизнедеятельности.

7.7.3.1. Здоровый образ жизни: режим дня (чередование сна, учебных занятий, двигательной активности) и рациональное питание (количество приёмов пищи и рацион питания). Физическая культура, закаливание, игры на воздухе как условие сохранения и укрепления здоровья.

7.7.3.2. Правила безопасности в школе (маршрут до школы, правила поведения на занятиях, переменах, при приёмах пищи и на пришкольной территории), в быту, на прогулках.

7.7.3.3. Правила безопасного поведения пассажира наземного транспорта и метро (ожидание на остановке, посадка, размещение в салоне или вагоне, высадка, знаки безопасности на общественном транспорте). Номера телефонов экстренной помощи.

7.7.3.4. Правила поведения при пользовании компьютером. Безопасность в Интернете (коммуникация в мессенджерах и социальных группах) в условиях контролируемого доступа в информационно-телекоммуникационную сеть

«Интернет».

7.7.4. Изучение окружающего мира во 2 классе способствует освоению на пропедевтическом уровне ряда универсальных учебных действий: познавательных универсальных учебных действий, коммуникативных универсальных учебных действий, регулятивных универсальных учебных действий, совместной деятельности.

7.7.4.1. Базовые логические действия как часть познавательных универсальных учебных действий способствуют формированию умений:

ориентироваться в методах познания природы (наблюдение, опыт, сравнение, измерение);

определять на основе наблюдения состояние вещества (жидкое, твёрдое, газообразное);

различать символы Российской Федерации;

различать деревья, кустарники, травы; приводить примеры (в пределах изученного);

группировать растения: дикорастущие и культурные; лекарственные и ядовитые (в пределах изученного);

различать прошлое, настоящее, будущее.

7.7.4.2. Работа с информацией как часть познавательных универсальных учебных действий способствует формированию умений:

различать информацию, представленную в тексте, графически, аудиовизуально;

читать информацию, представленную в схеме, таблице;

используя текстовую информацию, заполнять таблицы; дополнять схемы;

соотносить пример (рисунок, предложенную ситуацию) со временем протекания.

7.7.4.3. Коммуникативные универсальные учебные действия способствуют формированию умений:

ориентироваться в терминах (понятиях), соотносить их с краткой характеристикой:

понятия и термины, связанные с социальным миром (индивидуальность человека, органы чувств, жизнедеятельность; поколение, старшее поколение, культура поведения; Родина, столица, родной край, регион);

понятия и термины, связанные с миром природы (среда обитания, тело, явление, вещество; заповедник);

понятия и термины, связанные с организацией своей жизни и охраны здоровья (режим, правильное питание, закаливание, безопасность, опасная ситуация);

описывать условия жизни на Земле, отличие нашей планеты от других планет Солнечной системы;

создавать небольшие описания на предложенную тему (например, «Моя семья», «Какие бывают профессии?», «Что «умеют» органы чувств?», «Лес – природное сообщество» и другие);

создавать высказывания-рассуждения (например, признаки животного и растения как живого существа; связь изменений в живой природе с явлениями неживой природы);

приводить примеры растений и животных, занесённых в Красную книгу России (на примере своей местности);

описывать современные события от имени их участника.

7.7.4.4. Регулятивные универсальные учебные действия способствуют формированию умений:

следовать образцу, предложенному плану и инструкции при решении учебной задачи;

контролировать с небольшой помощью учителя последовательность действий по решению учебной задачи;

оценивать результаты своей работы, анализировать оценку учителя и других обучающихся, спокойно, без обид принимать советы и замечания.

7.7.4.5. Совместная деятельность способствует формированию умений:

строить свою учебную и игровую деятельность, житейские ситуации в соответствии с правилами поведения, принятыми в обществе;

оценивать жизненные ситуации с точки зрения правил поведения, культуры общения, проявления терпения и уважения к собеседнику;

проводить в парах (группах) простые опыты по определению свойств разных веществ (вода, молоко, сахар, соль, железо), совместно наметать план работы, оценивать свой вклад в общее дело;

определять причины возможных конфликтов, выбирать (из предложенных) способы их разрешения.

7.8. Содержание обучения в 3 классе.

7.8.1. Человек и общество.

7.8.1.1. Общество как совокупность людей, которые объединены общей культурой и связаны друг с другом совместной деятельностью во имя общей цели. Наша Родина – Российская Федерация. Уникальные памятники культуры России, родного края. Государственная символика Российской Федерации и своего региона. Города Золотого кольца России. Народы России. Уважение к культуре, традициям своего народа и других народов, государственным символам России.

7.8.1.2. Семья – коллектив близких, родных людей. Семейный бюджет, доходы и расходы семьи. Уважение к семейным ценностям.

7.8.1.3. Правила нравственного поведения в социуме. Внимание, уважительное отношение к людям с ограниченными возможностями здоровья, забота о них.

7.8.1.4. Значение труда в жизни человека и общества. Трудолюбие как общественно значимая ценность в культуре народов России. Особенности труда людей родного края, их профессии.

7.8.1.5. Страны и народы мира. Памятники природы и культуры – символы стран, в которых они находятся.

7.8.2. Человек и природа.

7.8.2.1. Методы изучения природы. Карта мира. Материки и части света.

7.8.2.2. Вещество. Разнообразие веществ в окружающем мире. Примеры веществ: соль, сахар, вода, природный газ. Твёрдые тела, жидкости, газы. Простейшие практические работы с веществами, жидкостями, газами. Воздух – смесь газов. Свойства воздуха. Значение воздуха для растений, животных, человека. Вода. Свойства воды. Состояния воды, её распространение в природе, значение для живых организмов и хозяйственной жизни человека. Круговорот воды в природе. Охрана воздуха, воды.

7.8.2.3. Горные породы и минералы. Полезные ископаемые, их значение в хозяйстве человека, бережное отношение людей к полезным ископаемым. Полезные ископаемые родного края (2–3 примера). Почва, её состав, значение для живой природы и хозяйственной жизни человека.

7.8.2.4. Первоначальные представления о бактериях.

7.8.2.5. Грибы: строение шляпочных грибов. Грибы съедобные и несъедобные.

7.8.2.6. Разнообразие растений. Зависимость жизненного цикла организмов от условий окружающей среды. Размножение и развитие растений. Особенности питания и дыхания растений. Роль растений в природе и жизни людей, бережное отношение человека к растениям. Условия, необходимые для жизни растения (свет, тепло, воздух, вода). Наблюдение роста растений, фиксация изменений. Растения родного края, названия и краткая характеристика на основе наблюдений. Охрана растений.

7.8.2.7. Разнообразие животных. Зависимость жизненного цикла организмов от условий окружающей среды. Размножение и развитие животных (рыбы, птицы, звери). Особенности питания животных. Цепи питания. Условия, необходимые для жизни животных (воздух, вода, тепло, пища). Роль животных в природе и жизни людей, бережное отношение человека к животным. Охрана животных. Животные родного края, их названия, краткая характеристика на основе наблюдений.

7.8.2.8. Природные сообщества: лес, луг, пруд. Взаимосвязи в природном сообществе: растения – пища и укрытие для животных; животные – распространители плодов и семян растений. Влияние человека на природные сообщества. Природные сообщества родного края (2–3 примера на основе наблюдений). Правила нравственного поведения в природных сообществах.

7.8.2.9. Человек – часть природы. Общее представление о строении тела человека. Системы органов (опорно-двигательная, пищеварительная, дыхательная, кровеносная, нервная, органы чувств), их роль в жизнедеятельности организма. Измерение температуры тела человека, частоты пульса.

7.8.3. Правила безопасной жизнедеятельности.

7.8.3.1. Здоровый образ жизни: двигательная активность (утренняя зарядка, динамические паузы), закаливание и профилактика заболеваний. Забота о здоровье и безопасности окружающих людей.

7.8.3.2. Безопасность во дворе жилого дома (правила перемещения внутри двора и пересечения дворовой проезжей части, безопасные зоны электрических, газовых, тепловых подстанций и других опасных объектов инженерной инфраструктуры жилого дома, предупреждающие знаки безопасности).

7.8.3.3. Правила безопасного поведения пассажира железнодорожного, водного и авиатранспорта (правила безопасного поведения на вокзалах и в аэропортах, безопасное поведение в вагоне, на борту самолёта, судна; знаки безопасности).

7.8.3.4. Безопасность в Интернете (ориентирование в признаках мошеннических действий, защита персональной информации, правила коммуникации в мессенджерах и социальных группах) в условиях контролируемого доступа в информационно-телекоммуникационную сеть «Интернет».

7.8.4. Изучение окружающего мира в 3 классе способствует освоению ряда универсальных учебных действий: познавательных универсальных учебных действий, коммуникативных универсальных учебных действий, регулятивных универсальных учебных действий, совместной деятельности.

7.8.4.1. Базовые логические и исследовательские действия как часть познавательных универсальных учебных действий способствуют формированию умений:

проводить несложные наблюдения в природе (сезонные изменения, поведение животных) по предложенному и самостоятельно составленному плану; на основе результатов совместных с одноклассниками наблюдений (в парах, группах) делать выводы;

устанавливать зависимость между внешним видом, особенностями поведения и условиями жизни животного;

определять (в процессе рассматривания объектов и явлений) существенные признаки и отношения между объектами и явлениями;

моделировать цепи питания в природном сообществе;

различать понятия «век», «столетие», «историческое время»;

соотносить историческое событие с датой (историческим периодом).

7.8.4.2. Работа с информацией как часть познавательных универсальных учебных действий способствует формированию умений:

понимать, что работа с моделями Земли (глобус, карта) может дать полезную и интересную информацию о природе нашей планеты; находить на глобусе материки и океаны, воспроизводить их названия; находить на карте нашу страну, столицу, свой регион;

читать несложные планы, соотносить условные обозначения с изображёнными объектами;

находить по предложению учителя информацию в разных источниках: текстах, таблицах, схемах, в том числе в Интернете (в условиях контролируемого входа);

соблюдать правила безопасности при работе в информационной среде.

7.8.4.3. Коммуникативные универсальные учебные действия способствуют формированию умений:

ориентироваться в понятиях, соотносить понятия и термины с их краткой характеристикой:

знать понятия и термины, связанные с социальным миром (безопасность, семейный бюджет, памятник культуры);

знать понятия и термины, связанные с миром природы (планета, материк, океан, модель Земли, царство природы, природное сообщество, цепь питания, Красная книга);

знать понятия и термины, связанные с безопасной жизнедеятельностью (знаки дорожного движения, дорожные ловушки, опасные ситуации, предвидение);

описывать (характеризовать) условия жизни на Земле;

описывать схожие, различные, индивидуальные признаки на основе сравнения объектов природы;

приводить примеры, кратко характеризовать представителей разных царств природы;

называть признаки (характеризовать) животного (растения) как живого организма;

описывать (характеризовать) отдельные страницы истории нашей страны (в пределах изученного).

7.8.4.4. Регулятивные универсальные учебные действия способствуют формированию умений:

планировать шаги по решению учебной задачи, контролировать свои действия (при небольшой помощи учителя);

устанавливать причину возникающей трудности или ошибки, корректировать свои действия.

7.8.4.5. Совместная деятельность способствует формированию умений:

участвовать в совместной деятельности, выполнять роли руководителя (лидера), подчинённого;

оценивать результаты деятельности участников, положительно реагировать на советы и замечания в свой адрес;

выполнять правила совместной деятельности, признавать право другого человека иметь собственное суждение, мнение; самостоятельно разрешать возникающие конфликты с учётом этики общения.

7.9. Содержание обучения в 4 классе.

7.9.1. Человек и общество.

7.9.1.1. Конституция – Основной закон Российской Федерации. Права и обязанности гражданина Российской Федерации. Президент Российской Федерации – глава государства. Политико-административная карта России.

7.9.1.2. Общая характеристика родного края, важнейшие достопримечательности, знаменитые соотечественники.

7.9.1.3. Города России. Святыни городов России. Главный город родного края: достопримечательности, история и характеристика отдельных исторических событий, связанных с ним.

7.9.1.4. Праздник в жизни общества как средство укрепления общественной солидарности и упрочения духовных связей между соотечественниками. Новый год, День защитника Отечества, Международный женский день, День весны и труда, День Победы, День России, День народного единства, День Конституции. Праздники и памятные даты своего региона. Уважение к культуре, истории, традициям своего народа и других народов, государственным символам России.

7.9.1.5. История Отечества. «Лента времени» и историческая карта.

7.9.1.6. Наиболее важные и яркие события общественной и культурной жизни страны в разные исторические периоды: государство Русь, Московское государство, Российская империя, СССР, Российская Федерация. Картины быта, труда, духовно-нравственные и культурные традиции людей в разные исторические времена. Выдающиеся люди разных эпох как носители базовых национальных ценностей.

7.9.1.7. Наиболее значимые объекты списка Всемирного культурного наследия в России и за рубежом. Охрана памятников истории и культуры. Посильное участие в охране памятников истории и культуры своего края.

7.9.1.8. Личная ответственность каждого человека за сохранность историко-культурного наследия своего края.

7.9.1.9. Правила нравственного поведения в социуме, отношение к людям независимо от их национальности, социального статуса, религиозной принадлежности.

7.9.2. Человек и природа.

7.9.2.1. Методы познания окружающей природы: наблюдения, сравнения, измерения, опыты по исследованию природных объектов и явлений.

7.9.2.2. Солнце – ближайшая к нам звезда, источник света и тепла для всего живого на Земле. Характеристика планет Солнечной системы. Естественные спутники планет. Смена дня и ночи на Земле. Вращение Земли как причина смены дня и ночи. Обращение Земли вокруг Солнца и смена времён года.

7.9.2.3. Формы земной поверхности: равнины, горы, холмы, овраги (общее представление, условное обозначение равнин и гор на карте). Равнины и горы России. Особенности поверхности родного края (краткая характеристика на основе наблюдений).

7.9.2.4. Водоёмы, их разнообразие (океан, море, озеро, пруд, болото); река как водный поток; использование рек и водоёмов человеком. Крупнейшие реки и озёра России, моря, омывающие её берега, океаны. Водоёмы и реки родного края (названия, краткая характеристика на основе наблюдений).

7.9.2.5. Наиболее значимые природные объекты списка Всемирного наследия в России и за рубежом (2–3 объекта).

7.9.2.6. Природные зоны России: общее представление, основные природные зоны (климат, растительный и животный мир, особенности труда и быта людей, влияние человека на природу изучаемых зон, охрана природы). Связи в природных зонах.

7.9.2.7. Некоторые доступные для понимания экологические проблемы взаимодействия человека и природы. Охрана природных богатств: воды, воздуха, полезных ископаемых, растительного и животного мира. Правила нравственного поведения в природе. Международная Красная книга (отдельные примеры).

7.9.3. Правила безопасной жизнедеятельности.

7.9.3.1. Здоровый образ жизни: профилактика вредных привычек.

7.9.3.2. Безопасность в городе (планирование маршрутов с учётом транспортной инфраструктуры города; правила безопасного поведения в общественных местах, зонах отдыха, учреждениях культуры).

7.9.3.3. Правила безопасного поведения велосипедиста с учётом дорожных знаков и разметки, сигналов и средств защиты велосипедиста, правила использования самоката и других средств индивидуальной мобильности.

7.9.3.4. Безопасность в Интернете (поиск достоверной информации, опознавание государственных образовательных ресурсов и детских развлекательных порталов) в условиях контролируемого доступа в Интернет.

7.9.4. Изучение окружающего мира в 4 классе способствует освоению ряда универсальных учебных действий: познавательных универсальных учебных действий, коммуникативных универсальных учебных действий, регулятивных универсальных учебных действий, совместной деятельности.

7.9.4.1. Базовые логические и исследовательские действия как часть познавательных универсальных учебных действий способствуют формированию умений:

устанавливать последовательность этапов возрастного развития человека;

конструировать в учебных и игровых ситуациях правила безопасного поведения в среде обитания;

моделировать схемы природных объектов (строение почвы; движение реки, форма поверхности);

соотносить объекты природы с принадлежностью к определённой природной зоне;

классифицировать природные объекты по принадлежности к природной зоне;

определять разрыв между реальным и желательным состоянием объекта (ситуации) на основе предложенных учителем вопросов.

7.9.4.2. Работа с информацией как часть познавательных универсальных учебных действий способствует формированию умений:

использовать умения работать с информацией, представленной в разных формах; оценивать объективность информации, учитывать правила безопасного использования электронных образовательных и информационных ресурсов;

использовать для уточнения и расширения своих знаний об окружающем мире словари, справочники, энциклопедии, в том числе и информационно-телекоммуникационную сеть «Интернет» (в условиях контролируемого выхода);

подготавливать сообщения (доклады) на предложенную тему на основе дополнительной информации, подготавливать презентацию, включая в неё иллюстрации, таблицы, диаграммы.

7.9.4.3. Коммуникативные универсальные учебные действия способствуют формированию умений:

ориентироваться в понятиях: организм, возраст, система органов; культура, долг, соотечественник, берестяная грамота, первопечатник, иконопись, объект Всемирного природного и культурного наследия;

характеризовать человека как живой организм: раскрывать функции различных систем органов; объяснять особую роль нервной системы в деятельности организма;

создавать текст-рассуждение: объяснять вред для здоровья и самочувствия организма вредных привычек;

описывать ситуации проявления нравственных качеств: отзывчивости, доброты, справедливости и других;

составлять краткие суждения о связях и зависимостях в природе (на основе сезонных изменений, особенностей жизни природных зон, пищевых цепей);

составлять небольшие тексты «Права и обязанности гражданина Российской Федерации»;

создавать небольшие тексты о знаменательных страницах истории нашей страны (в рамках изученного).

7.9.4.4. Регулятивные универсальные учебные действия способствуют формированию умений:

самостоятельно планировать алгоритм решения учебной задачи;

предвидеть трудности и возможные ошибки;

контролировать процесс и результат выполнения задания, корректировать учебные действия при необходимости;

принимать оценку своей работы; планировать работу над ошибками;

находить ошибки в своей и чужих работах, устанавливать их причины.

7.9.4.5. Совместная деятельность способствует формированию умений:

выполнять правила совместной деятельности при выполнении разных ролей: руководителя, подчинённого, напарника, члена большого коллектива;

ответственно относиться к своим обязанностям в процессе совместной деятельности, объективно оценивать свой вклад в общее дело;

анализировать ситуации, возникающие в процессе совместных игр, труда, использования инструментов, которые могут стать опасными для здоровья и жизни других людей.

7.10. Планируемые результаты освоения программы по окружающему миру на уровне начального общего образования.

7.10.1. Личностные результаты освоения программы по окружающему миру характеризуют готовность обучающихся руководствоваться традиционными российскими социокультурными и духовно-нравственными ценностями, принятыми в обществе правилами и нормами поведения и должны отражать приобретение первоначального опыта деятельности обучающихся, в части:

1) гражданско-патриотического воспитания:

становление ценностного отношения к своей Родине – России; понимание особой роли многонациональной России в современном мире;

осознание своей этнокультурной и российской гражданской идентичности, принадлежности к российскому народу, к своей национальной общности;

сопричастность к прошлому, настоящему и будущему своей страны и родного края;

проявление интереса к истории и многонациональной культуре своей страны, уважения к своему и другим народам;

первоначальные представления о человеке как члене общества, осознание прав и ответственности человека как члена общества;

2) духовно-нравственного воспитания:

проявление культуры общения, уважительного отношения к людям, их взглядам, признанию их индивидуальности;

принятие существующих в обществе нравственно-этических норм поведения и правил межличностных отношений, которые строятся на проявлении гуманизма, сопереживания, уважения и доброжелательности;

применение правил совместной деятельности, проявление способности договариваться, неприятие любых форм поведения, направленных на причинение физического и морального вреда другим людям;

3) эстетического воспитания:

понимание особой роли России в развитии общемировой художественной культуры, проявление уважительного отношения, восприимчивости и интереса к разным видам искусства, традициям и творчеству своего и других народов;

использование полученных знаний в продуктивной и преобразующей деятельности, в разных видах художественной деятельности.

4) физического воспитания, формирования культуры здоровья и эмоционального благополучия:

соблюдение правил организации здорового и безопасного (для себя и других людей) образа жизни; выполнение правил безопасного поведения в окружающей среде (в том числе информационной);

приобретение опыта эмоционального отношения к среде обитания, бережное отношение к физическому и психическому здоровью;

5) трудового воспитания:

осознание ценности трудовой деятельности в жизни человека и общества, ответственное потребление и бережное отношение к результатам труда, навыки участия в различных видах трудовой деятельности, интерес к различным профессиям;

6) экологического воспитания:

осознание роли человека в природе и обществе, принятие экологических норм поведения, бережного отношения к природе, неприятие действий, приносящих вред природе;

7) ценности научного познания:

осознание ценности познания для развития человека, необходимости самообразования и саморазвития;

проявление познавательного интереса, активности, инициативности, любознательности и самостоятельности в расширении своих знаний, в том числе с использованием различных информационных средств.

7.10.2. В результате изучения окружающего мира на уровне начального общего образования у обучающегося будут сформированы познавательные универсальные учебные действия, коммуникативные универсальные учебные действия, регулятивные универсальные учебные действия, совместная деятельность.

7.10.2.1. У обучающегося будут сформированы следующие базовые логические действия как часть познавательных универсальных учебных действий:

понимать целостность окружающего мира (взаимосвязь природной и социальной среды обитания), проявлять способность ориентироваться в изменяющейся действительности;

на основе наблюдений доступных объектов окружающего мира устанавливать связи и зависимости между объектами (часть – целое; причина – следствие; изменения во времени и в пространстве);

сравнивать объекты окружающего мира, устанавливать основания для сравнения, устанавливать аналогии;

объединять части объекта (объекты) по определённому признаку;

определять существенный признак для классификации, классифицировать предложенные объекты;

находить закономерности и противоречия в рассматриваемых фактах, данных и наблюдениях на основе предложенного алгоритма;

выявлять недостаток информации для решения учебной (практической) задачи на основе предложенного алгоритма.

7.10.2.2. У обучающегося будут сформированы следующие базовые исследовательские действия как часть познавательных универсальных учебных действий:

проводить (по предложенному и самостоятельно составленному плану или выдвинутому предположению) наблюдения, несложные опыты;

проявлять интерес к экспериментам, проводимым под руководством учителя;

определять разницу между реальным и желательным состоянием объекта (ситуации) на основе предложенных вопросов;

формулировать с помощью учителя цель предстоящей работы, прогнозировать возможное развитие процессов, событий и последствия в аналогичных или сходных ситуациях;

моделировать ситуации на основе изученного материала о связях в природе (живая и неживая природа, цепи питания; природные зоны), а также в социуме (лента времени; поведение и его последствия; коллективный труд и его результаты и другие);

проводить по предложенному плану опыт, несложное исследование по установлению особенностей объекта изучения и связей между объектами (часть – целое, причина – следствие);

формулировать выводы и подкреплять их доказательствами на основе результатов проведённого наблюдения (опыта, измерения, исследования).

7.10.2.3. У обучающегося будут сформированы умения работать с информацией как часть познавательных универсальных учебных действий:

использовать различные источники для поиска информации, выбирать источник получения информации с учётом учебной задачи;

находить в предложенном источнике информацию, представленную в явном виде, согласно заданному алгоритму;

распознавать достоверную и недостоверную информацию самостоятельно или на основе предложенного учителем способа её проверки;

находить и использовать для решения учебных задач текстовую, графическую, аудиовизуальную информацию;

читать и интерпретировать графически представленную информацию: схему, таблицу, иллюстрацию;

соблюдать правила информационной безопасности в условиях контролируемого доступа в информационно-телекоммуникационную сеть «Интернет» (с помощью учителя);

анализировать и создавать текстовую, видео-, графическую, звуковую информацию в соответствии с учебной задачей;

фиксировать полученные результаты в текстовой форме (отчёт, выступление, высказывание) и графическом виде (рисунок, схема, диаграмма).

7.10.2.4. У обучающегося будут сформированы умения общения как часть коммуникативных универсальных учебных действий:

в процессе диалогов задавать вопросы, высказывать суждения, оценивать выступления участников;

признавать возможность существования разных точек зрения; корректно и аргументированно высказывать своё мнение; приводить доказательства своей правоты;

соблюдать правила ведения диалога и дискуссии; проявлять уважительное отношение к собеседнику;

использовать смысловое чтение для определения темы, главной мысли текста о природе, социальной жизни, взаимоотношениях и поступках людей;

создавать устные и письменные тексты (описание, рассуждение, повествование);

конструировать обобщения и выводы на основе полученных результатов наблюдений и опытной работы, подкреплять их доказательствами;

находить ошибки и восстанавливать деформированный текст об изученных объектах и явлениях природы, событиях социальной жизни;

подготавливать небольшие публичные выступления с возможной презентацией (текст, рисунки, фото, плакаты и другие) к тексту выступления.

7.10.2.5. У обучающегося будут сформированы умения самоорганизации как части регулятивных универсальных учебных действий:

планировать самостоятельно или с помощью учителя действия по решению учебной задачи;

выстраивать последовательность выбранных действий и операций.

7.10.2.6. У обучающегося будут сформированы умения самоконтроля и самооценки как части регулятивных универсальных учебных действий:

осуществлять контроль процесса и результата своей деятельности;

находить ошибки в своей работе и устанавливать их причины;

корректировать свои действия при необходимости (с небольшой помощью учителя);

предвидеть возможность возникновения трудностей и ошибок, предусматривать способы их предупреждения, в том числе в житейских ситуациях, опасных для здоровья и жизни;

объективно оценивать результаты своей деятельности, соотносить свою оценку с оценкой учителя;

оценивать целесообразность выбранных способов действия, при необходимости корректировать их.

7.10.2.7. У обучающегося будут сформированы умения совместной

деятельности:

понимать значения коллективной деятельности для успешного решения учебной (практической) задачи; активно участвовать в формулировании краткосрочных и долгосрочных целей совместной деятельности (на основе изученного материала по окружающему миру);

коллективно строить действия по достижению общей цели: распределять роли, договариваться, обсуждать процесс и результат совместной работы;

проявлять готовность руководить, выполнять поручения, подчиняться;

выполнять правила совместной деятельности: справедливо распределять и оценивать работу каждого участника; считаться с наличием разных мнений; не допускать конфликтов, при их возникновении мирно разрешать их без участия взрослого;

ответственно выполнять свою часть работы.

7.10.3. Предметные результаты изучения окружающего мира. К концу обучения в 1 классе обучающийся научится:

называть себя и членов своей семьи по фамилии, имени, отчеству, профессии членов своей семьи, домашний адрес и адрес своей школы; проявлять уважение к семейным ценностям и традициям, соблюдать правила нравственного поведения в социуме и на природе;

воспроизводить название своего населённого пункта, региона, страны;

приводить примеры культурных объектов родного края, школьных традиций и праздников, традиций и ценностей своей семьи, профессий;

различать объекты живой и неживой природы, объекты, созданные человеком, и природные материалы, части растений (корень, стебель, лист, цветок, плод, семя), группы животных (насекомые, рыбы, птицы, звери);

описывать на основе опорных слов наиболее распространённые в родном крае дикорастущие и культурные растения, диких и домашних животных; сезонные явления в разные времена года; деревья, кустарники, травы; основные группы животных (насекомые, рыбы, птицы, звери); выделять их наиболее существенные признаки;

применять правила ухода за комнатными растениями и домашними животными;

проводить, соблюдая правила безопасного труда, несложные групповые и индивидуальные наблюдения (в том числе за сезонными изменениями в природе своей местности), измерения (в том числе вести счёт времени, измерять температуру воздуха) и опыты под руководством учителя;

использовать для ответов на вопросы небольшие тексты о природе и обществе;

оценивать ситуации, раскрывающие положительное и негативное отношение к природе; правила поведения в быту, в общественных местах;

соблюдать правила безопасности на учебном месте обучающегося; во время наблюдений и опытов; безопасно пользоваться бытовыми электроприборами;

соблюдать правила использования электронных средств, оснащенных экраном;

соблюдать правила здорового питания и личной гигиены;

соблюдать правила безопасного поведения пешехода;
соблюдать правила безопасного поведения в природе;
с помощью взрослых (учителя, родителей) пользоваться электронным дневником и электронными образовательными и информационными ресурсами.

7.10.4. Предметные результаты изучения окружающего мира. К концу обучения во 2 классе обучающийся научится:

находить Россию на карте мира, на карте России – Москву, свой регион и его главный город;

узнавать государственную символику Российской Федерации (гимн, герб, флаг) и своего региона;

проявлять уважение к семейным ценностям и традициям, традициям своего народа и других народов, государственным символам России; соблюдать правила нравственного поведения в социуме и на природе;

распознавать изученные объекты окружающего мира по их описанию, рисункам и фотографиям, различать их в окружающем мире;

приводить примеры изученных традиций, обычаев и праздников народов родного края;

важных событий прошлого и настоящего родного края;

трудовой деятельности и профессий жителей родного края;

проводить, соблюдая правила безопасного труда, несложные наблюдения и опыты с природными объектами, измерения;

приводить примеры изученных взаимосвязей в природе, примеры, иллюстрирующие значение природы в жизни человека;

описывать на основе предложенного плана или опорных слов изученные культурные объекты (достопримечательности родного края, музейные экспонаты);

описывать на основе предложенного плана или опорных слов изученные природные объекты и явления, в том числе звёзды, созвездия, планеты;

группировать изученные объекты живой и неживой природы по предложенным признакам;

сравнивать объекты живой и неживой природы на основе внешних признаков;

ориентироваться на местности по местным природным признакам, Солнцу, компасу;

создавать по заданному плану развёрнутые высказывания о природе и обществе;

использовать для ответов на вопросы небольшие тексты о природе и обществе;

соблюдать правила нравственного поведения в социуме и в природе, оценивать примеры положительного и негативного отношения к объектам природы, проявления внимания, помощи людям, нуждающимся в ней;

соблюдать правила безопасного поведения в школе, правила безопасного поведения пассажира наземного транспорта и метро;

соблюдать режим дня и питания;

безопасно использовать мессенджеры в условиях контролируемого доступа в информационно-коммуникационную сеть «Интернет»;

безопасно осуществлять коммуникацию в школьных сообществах с помощью учителя (при необходимости).

7.10.5. Предметные результаты изучения окружающего мира. К концу обучения в 3 классе обучающийся научится:

различать государственную символику Российской Федерации (гимн, герб, флаг);

проявлять уважение к государственным символам России и своего региона;

проявлять уважение к семейным ценностям и традициям, традициям своего народа и других народов; соблюдать правила нравственного поведения в социуме;

приводить примеры памятников природы, культурных объектов и достопримечательностей родного края; столицы России, городов Российской Федерации с богатой историей и культурой; российских центров декоративно-прикладного искусства; проявлять интерес и уважение к истории и культуре народов России;

показывать на карте мира материки, изученные страны мира;

различать расходы и доходы семейного бюджета;

распознавать изученные объекты природы по их описанию, рисункам и фотографиям, различать их в окружающем мире;

проводить по предложенному плану или инструкции небольшие опыты с природными объектами с использованием простейшего лабораторного оборудования и измерительных приборов; соблюдать безопасность проведения опытов;

группировать изученные объекты живой и неживой природы, проводить простейшую классификацию;

сравнивать по заданному количеству признаков объекты живой и неживой природы;

описывать на основе предложенного плана изученные объекты и явления природы, выделяя их существенные признаки и характерные свойства;

использовать различные источники информации о природе и обществе для поиска и извлечения информации, ответов на вопросы;

использовать знания о взаимосвязях в природе, связи человека и природы для объяснения простейших явлений и процессов в природе, организме человека;

фиксировать результаты наблюдений, опытной работы, в процессе коллективной деятельности обобщать полученные результаты и делать выводы;

создавать по заданному плану собственные развернутые высказывания о природе, человеке и обществе, сопровождая выступление иллюстрациями (презентацией);

соблюдать правила безопасного поведения пассажира железнодорожного, водного и авиатранспорта;

соблюдать основы здорового образа жизни, в том числе требования к двигательной активности и принципы здорового питания;

соблюдать основы профилактики заболеваний;

соблюдать правила безопасного поведения во дворе жилого дома;

соблюдать правила нравственного поведения на природе;

безопасно использовать персональные данные в условиях контролируемого доступа в информационно-коммуникационную сеть «Интернет»;

ориентироваться в возможных мошеннических действиях при общении в мессенджерах.

7.10.6. Предметные результаты изучения окружающего мира. К концу обучения в 4 классе обучающийся научится:

проявлять уважение к семейным ценностям и традициям, традициям своего народа и других народов, государственным символам России;

соблюдать правила нравственного поведения в социуме;

показывать на физической карте изученные крупные географические объекты России (горы, равнины, реки, озёра, моря, омывающие территорию России);

показывать на исторической карте места изученных исторических событий;

находить место изученных событий на «ленте времени»;

знать основные права и обязанности гражданина Российской Федерации;

соотносить изученные исторические события и исторических деятелей веками и периодами истории России;

рассказывать о государственных праздниках России, наиболее важных событиях истории России, наиболее известных российских исторических деятелях разных периодов, достопримечательностях столицы России и родного края;

описывать на основе предложенного плана изученные объекты, выделяя их существенные признаки, в том числе государственную символику России и своего региона;

проводить по предложенному (самостоятельно составленному) плану или выдвинутому предположению несложные наблюдения, опыты с объектами природы с использованием простейшего лабораторного оборудования и измерительных приборов, следуя правилам безопасного труда;

распознавать изученные объекты и явления живой и неживой природы по их описанию, рисункам и фотографиям, различать их в окружающем мире;

группировать изученные объекты живой и неживой природы, самостоятельно выбирая признак для группировки; проводить простейшие классификации;

сравнивать объекты живой и неживой природы на основе их внешних признаков и известных характерных свойств;

использовать знания о взаимосвязях в природе для объяснения простейших явлений и процессов в природе (в том числе смены дня и ночи, смены времён года, сезонных изменений в природе своей местности, причины смены природных зон);

называть наиболее значимые природные объекты Всемирного наследия в России и за рубежом (в пределах изученного);

называть экологические проблемы и определять пути их решения;

создавать по заданному плану собственные развёрнутые высказывания о природе и обществе;

использовать различные источники информации для поиска и извлечения информации, ответов на вопросы;

соблюдать правила нравственного поведения на природе;

осознавать возможные последствия вредных привычек для здоровья и жизни человека;

соблюдать правила безопасного поведения при использовании объектов транспортной инфраструктуры населённого пункта, в театрах, кинотеатрах, торговых центрах, парках и зонах отдыха, учреждениях культуры (музеях, библиотеках и других);

соблюдать правила безопасного поведения при езде на велосипеде, самокате и других средствах индивидуальной мобильности;

осуществлять безопасный поиск образовательных ресурсов и верифицированной информации в Интернете;

соблюдать правила безопасного для здоровья использования электронных образовательных и информационных ресурсов.

8. Федеральная рабочая программа по учебному предмету «Основы религиозных культур и светской этики».

8.1. Федеральная рабочая программа по учебному предмету «Основы религиозных культур и светской этики» (предметная область «Основы религиозных культур и светской этики») (далее соответственно – программа по ОРКСЭ, ОРКСЭ) включает пояснительную записку, содержание обучения, планируемые результаты освоения программы по основам религиозных культур и светской этики.

8.2. Пояснительная записка отражает общие цели и задачи изучения ОРКСЭ, место в структуре учебного плана, а также подходы к отбору содержания и планируемым результатам.

8.3. Содержание обучения раскрывает содержательные линии, которые предлагаются для обязательного изучения в 4 классе на уровне начального общего образования.

8.4. Планируемые результаты освоения программы по ОРКСЭ включают личностные, метапредметные результаты, а также предметные достижения обучающегося за весь период обучения на уровне начального общего образования.

8.5. Пояснительная записка.

8.5.1. Программа по ОРКСЭ на уровне начального общего образования составлена на основе требований к результатам освоения основной образовательной программы начального общего образования ФГОС НОО, а также ориентирована на целевые приоритеты духовно-нравственного развития, воспитания и социализации обучающихся, сформулированные в федеральной рабочей программе воспитания.

8.5.2. Программа по ОРКСЭ состоит из учебных модулей по выбору: «Основы православной культуры», «Основы исламской культуры», «Основы буддийской культуры», «Основы иудейской культуры», «Основы религиозных культур народов России», «Основы светской этики». Выбор модуля

осуществляется по заявлению родителей (законных представителей) несовершеннолетних обучающихся.

8.5.3. Планируемые результаты освоения курса ОРКСЭ включают результаты по каждому учебному модулю. При конструировании планируемых результатов учитываются цели обучения, требования, которые представлены в ФГОС НОО, и специфика содержания каждого учебного модуля. Общие результаты содержат перечень личностных и метапредметных достижений, которые приобретает каждый обучающийся независимо от изучаемого модуля. Поскольку предмет изучается один год (4 класс), все результаты обучения представляются за этот период. Целью программы по ОРКСЭ является формирование у обучающегося мотивации к осознанному нравственному поведению, основанному на знании и уважении культурных и религиозных традиций многонационального народа Российской Федерации, а также к диалогу с представителями других культур и мировоззрений.

8.5.4. Основными задачами программы по ОРКСЭ являются:

знакомство обучающихся с основами православной, мусульманской, буддийской, иудейской культур, основами мировых религиозных культур и светской этики по выбору родителей (законных представителей);

развитие представлений обучающихся о значении нравственных норм и ценностей в жизни личности, семьи, общества;

обобщение знаний, понятий и представлений о духовной культуре и морали, ранее полученных обучающимися, формирование ценностно-смысловой сферы личности с учётом мировоззренческих и культурных особенностей и потребностей семьи;

развитие способностей обучающихся к общению в полиэтничной, разно мировоззренческой и многоконфессиональной среде на основе взаимного уважения и диалога. Основной методологический принцип реализации программы по ОРКСЭ – культурологический подход, способствующий формированию у обучающихся первоначальных представлений о культуре традиционных религий народов России (православия, ислама, буддизма, иудаизма), российской светской (гражданской) этике, основанной на конституционных правах, свободах и обязанностях человека и гражданина в Российской Федерации.

8.5.5. Культурологическая направленность программы по ОРКСЭ способствует развитию у обучающихся представлений о нравственных идеалах и ценностях религиозных и светских традиций народов Российской Федерации, формированию ценностного отношения к социальной реальности, осознанию роли буддизма, православия, ислама, иудаизма, светской этики в истории и культуре нашей страны. Коммуникативный подход к преподаванию учебного предмета ОРКСЭ предполагает организацию коммуникативной деятельности обучающихся, требующей от них умения выслушивать позицию партнёра по деятельности, принимать её, согласовывать усилия для достижения поставленной цели, находить вербальные средства передачи информации и рефлексии. Деятельностный подход, основывающийся на принципе диалогичности,

осуществляется в процессе активного взаимодействия обучающихся, сотрудничества, обмена информацией, обсуждения разных точек зрения и другие.

8.5.6. Предпосылками усвоения обучающимися содержания программы по ОРКСЭ являются психологические особенности обучающихся, завершающих обучение на уровне начального общего образования: интерес к социальной жизни, любознательность, принятие авторитета взрослого. Естественная открытость обучающихся уровня начального общего образования, способность эмоционально реагировать на окружающую действительность, остро реагировать как на доброжелательность, отзывчивость, доброту других людей, так и на проявление несправедливости, нанесение обид и оскорблений становится предпосылкой к пониманию законов существования в социуме и принятию их как руководства к собственному поведению. Вместе с тем в процессе обучения необходимо учитывать, что обучающиеся с трудом усваивают абстрактные философские сентенции, нравственные поучения, поэтому особое внимание должно быть уделено эмоциональной стороне восприятия явлений социальной жизни, связанной с проявлением или нарушением нравственных, этических норм, обсуждение конкретных жизненных ситуаций, дающих образцы нравственно ценного поведения.

8.5.7. В рамках освоения программы по ОРКСЭ в части преподавания учебных модулей по основам религиозных культур не предусматривается подготовка обучающихся к участию в богослужениях, обучение религиозной практике в религиозной общине

8.5.8. Общее число часов, рекомендованных для изучения ОРКСЭ, – 34 часа (один час в неделю в 4 классе).

8.6. Содержание обучения в 4 классе.

8.6.1. Модуль «Основы православной культуры».

8.6.1.1. Россия – наша Родина. Введение в православную традицию. Культура и религия. Во что верят православные христиане. Добро и зло в православной традиции. Золотое правило нравственности. Любовь к ближнему. Отношение к труду. Долг и ответственность. Милосердие и сострадание. Православие в России. Православный храм и другие святыни. Символический язык православной культуры: христианское искусство (иконы, фрески, церковное пение, прикладное искусство), православный календарь. Праздники. Христианская семья и её ценности.

8.6.1.2. Любовь и уважение к Отечеству. Патриотизм многонационального и многоконфессионального народа России.

8.6.2. Модуль «Основы исламской культуры».

8.6.2.1. Россия – наша Родина. Введение в исламскую традицию. Культура и религия. Пророк Мухаммад – образец человека и учитель нравственности в исламской традиции. Во что верят мусульмане. Добро и зло в исламской традиции. Нравственные основы ислама. Любовь к ближнему. Отношение к труду. Долг и ответственность. Милосердие и сострадание. Столпы ислама. Обязанности мусульман. Для чего построена и как устроена мечеть. Мусульманское летоисчисление и календарь. Ислам в России. Семья в исламе.

Праздники исламских народов России: их происхождение и особенности проведения. Искусство ислама.

8.6.2.2. Любовь и уважение к Отечеству. Патриотизм многонационального и многоконфессионального народа России.

8.6.3. Модуль «Основы буддийской культуры».

8.6.3.1. Россия – наша Родина. Введение в буддийскую духовную традицию. Культура и религия. Будда и его учение. Буддийские святыни. Будды и бодхисатвы. Семья в буддийской культуре и её ценности. Буддизм в России. Человек в буддийской картине мира. Буддийские символы. Буддийские ритуалы. Буддийские святыни. Буддийские священные сооружения. Буддийский храм. Буддийский календарь. Праздники в буддийской культуре. Искусство в буддийской культуре.

8.6.3.2. Любовь и уважение к Отечеству. Патриотизм многонационального и многоконфессионального народа России.

8.6.4. Модуль «Основы иудейской культуры».

8.6.4.1. Россия – наша Родина. Введение в иудейскую духовную традицию. Культура и религия. Тора – главная книга иудаизма. Классические тексты иудаизма. Патриархи еврейского народа. Пророки и праведники в иудейской культуре. Храм в жизни иудеев. Назначение синагоги и её устройство. Суббота (Шабат) в иудейской традиции. Иудаизм в России. Традиции иудаизма в повседневной жизни евреев. Ответственное принятие заповедей. Еврейский дом. Еврейский календарь: его устройство и особенности. Еврейские праздники: их история и традиции. Ценности семейной жизни в иудейской традиции.

8.6.4.2. Любовь и уважение к Отечеству. Патриотизм многонационального и многоконфессионального народа России.

8.6.5. Модуль «Основы религиозных культур народов России».

8.6.5.1. Россия – наша Родина. Культура и религия. Религиозная культура народов России. Мировые религии и иудаизм. Их основатели. Священные книги христианства, ислама, иудаизма, буддизма. Хранители предания в религиях. Человек в религиозных традициях народов России. Добро и зло. Священные сооружения. Искусство в религиозной культуре. Религия и мораль. Нравственные заповеди христианства, ислама, иудаизма, буддизма. Обычаи и обряды. Праздники и календари в религиях. Семья, семейные ценности. Долг, свобода, ответственность, труд. Милосердие, забота о слабых, взаимопомощь, социальные проблемы общества и отношение к ним разных религий.

8.6.5.2. Любовь и уважение к Отечеству. Патриотизм многонационального и многоконфессионального народа России.

8.6.6. Модуль «Основы светской этики».

8.6.6.1. Россия – наша Родина. Этика и её значение в жизни человека. Праздники как одна из форм исторической памяти. Образцы нравственности в культуре Отечества, в культурах разных народов России. Государство и мораль гражданина, основной закон (Конституция) в государстве как источник российской светской (гражданской) этики. Трудовая мораль. Нравственные традиции предпринимательства. Что значит быть нравственным в наше время. Нравственные ценности, идеалы, принципы морали. Нормы морали. Семейные

ценности и этика семейных отношений. Этикет. Образование как нравственная норма. Методы нравственного самосовершенствования.

8.6.6.2. Любовь и уважение к Отечеству. Патриотизм многонационального и многоконфессионального народа России.

8.7. Планируемые результаты освоения программы по ОРКСЭ на уровне начального общего образования.

8.7.1. Личностные результаты освоения программы по ОРКСЭ на уровне начального общего образования достигаются в единстве учебной и воспитательной деятельности в соответствии с традиционными российскими социокультурными и духовно-нравственными ценностями, принятыми в обществе правилами и нормами поведения и способствуют процессам самопознания, самовоспитания и саморазвития, формирования внутренней позиции личности.

В результате изучения ОРКСЭ на уровне начального общего образования у обучающегося будут сформированы следующие личностные результаты:

понимать основы российской гражданской идентичности, испытывать чувство гордости за свою Родину;

формировать национальную и гражданскую самоидентичность, осознавать свою этническую и национальную принадлежность;

понимать значения гуманистических и демократических ценностных ориентаций, осознавать ценность человеческой жизни;

понимать значения нравственных норм и ценностей как условия жизни личности, семьи, общества;

осознавать право гражданина Российской Федерации исповедовать любую традиционную религию или не исповедовать никакой религии;

строить своё общение, совместную деятельность на основе правил коммуникации: умения договариваться, мирно разрешать конфликты, уважать другое мнение, независимо от принадлежности собеседников к религии или к атеизму;

соотносить свои поступки с нравственными ценностями, принятыми в российском обществе, проявлять уважение к духовным традициям народов России, терпимость к представителям разного вероисповедания;

строить своё поведение с учётом нравственных норм и правил, проявлять в повседневной жизни доброту, справедливость, доброжелательность в общении, желание при необходимости прийти на помощь;

понимать необходимость обогащать свои знания о духовно-нравственной культуре, стремиться анализировать своё поведение, избегать негативных поступков и действий, оскорбляющих других людей;

понимать необходимость бережного отношения к материальным и духовным ценностям.

8.7.2. В результате изучения ОРКСЭ на уровне начального общего образования у обучающегося будут сформированы познавательные универсальные учебные действия, коммуникативные универсальные учебные действия, регулятивные универсальные учебные действия, совместная деятельность.

8.7.2.1. Метапредметные результаты:

овладевать способностью понимания и сохранения целей и задач учебной деятельности, поиска оптимальных средств их достижения;

формировать умения планировать, контролировать и оценивать учебные действия в соответствии с поставленной задачей и условиями её реализации, определять и находить наиболее эффективные способы достижения результата, вносить соответствующие коррективы в процесс их реализации на основе оценки и учёта характера ошибок, понимать причины успеха/неуспеха учебной деятельности;

совершенствовать умения в различных видах речевой деятельности и коммуникативных ситуациях, использование речевых средств и средств информационно-коммуникационных технологий для решения различных коммуникативных и познавательных задач;

совершенствовать умения в области работы с информацией, осуществления информационного поиска для выполнения учебных заданий;

овладевать навыками смыслового чтения текстов различных стилей и жанров, осознанного построения речевых высказываний в соответствии с задачами коммуникации;

овладевать логическими действиями анализа, синтеза, сравнения, обобщения, классификации, установления аналогий и причинно-следственных связей, построения рассуждений, отнесения к известным понятиям;

формировать готовность слушать собеседника и вести диалог, признавать возможность существования различных точек зрения и право каждого иметь свою собственную, уметь излагать своё мнение и аргументировать свою точку зрения и оценку событий;

совершенствовать организационные умения в области коллективной деятельности, умения определять общую цель и пути её достижения, уметь договариваться о распределении ролей в совместной деятельности, оценивать собственное поведение и поведение окружающих.

8.7.2.2. У обучающегося будут сформированы следующие базовые логические и исследовательские действия как часть познавательных универсальных учебных действий:

ориентироваться в понятиях, отражающих нравственные ценности общества – мораль, этика, этикет, справедливость, гуманизм, благотворительность, а также используемых в разных религиях (в пределах изученного);

использовать разные методы получения знаний о традиционных религиях и светской этике (наблюдение, чтение, сравнение, вычисление);

применять логические действия и операции для решения учебных задач: сравнивать, анализировать, обобщать, подготавливать выводы на основе изучаемого фактического материала;

признавать возможность существования разных точек зрения, обосновывать свои суждения, приводить убедительные доказательства;

выполнять совместные проектные задания с использованием предложенного образца.

8.7.2.3. У обучающегося будут сформированы умения работать с информацией как часть познавательных универсальных учебных действий:

воспроизводить прослушанную (прочитанную) информацию, подчёркивать её принадлежность к определённой религии и (или) к гражданской этике;

использовать разные средства для получения информации в соответствии с поставленной учебной задачей (текстовую, графическую, видео);

находить дополнительную информацию к основному учебному материалу в разных информационных источниках, в том числе в Интернете (в условиях контролируемого входа);

анализировать, сравнивать информацию, представленную в разных источниках, с помощью учителя, оценивать её объективность и правильность.

8.7.2.4. У обучающегося будут сформированы умения общения как часть коммуникативных универсальных учебных действий:

использовать смысловое чтение для выделения главной мысли религиозных притч, сказаний, произведений фольклора и художественной литературы, анализа и оценки жизненных ситуаций, раскрывающих проблемы нравственности, этики, речевого этикета;

соблюдать правила ведения диалога и дискуссии, корректно задавать вопросы и высказывать своё мнение, проявлять уважительное отношение к собеседнику с учётом особенностей участников общения;

создавать небольшие тексты-описания, тексты-рассуждения для воссоздания, анализа и оценки нравственно-этических идей, представленных в религиозных учениях и светской этике.

8.7.2.5. У обучающегося будут сформированы умения самоорганизации и самоконтроля как часть регулятивных универсальных учебных действий:

проявлять самостоятельность, инициативность, организованность в осуществлении учебной деятельности и в конкретных жизненных ситуациях, контролировать состояние своего здоровья и эмоционального благополучия, предвидеть опасные для здоровья и жизни ситуации и способы их предупреждения;

проявлять готовность изменять себя, оценивать свои поступки, ориентируясь на нравственные правила и нормы современного российского общества, проявлять способность к сознательному самоограничению в поведении;

анализировать ситуации, отражающие примеры положительного и негативного отношения к окружающему миру (природе, людям, предметам трудовой деятельности);

выражать своё отношение к анализируемым событиям, поступкам, действиям: одобрять нравственные нормы поведения, осуждать проявление несправедливости, жадности, нечестности, зла;

проявлять высокий уровень познавательной мотивации, интерес к предмету, желание больше узнавать о других религиях и правилах светской этики и этикета.

8.7.2.6. У обучающегося будут сформированы умения совместной деятельности:

выбирать партнёра не только по личным симпатиям, но и по деловым качествам, корректно высказывать свои пожелания к работе, спокойно принимать замечания к своей работе, объективно их оценивать;

владеть умениями совместной деятельности: подчиняться, договариваться, руководить, терпеливо и спокойно разрешать возникающие конфликты;

подготавливать индивидуально, в парах, в группах сообщения по изученному и дополнительному материалу с иллюстративным материалом и видеопрезентацией.

8.7.3. К концу обучения в 4 классе обучающийся получит следующие предметные результаты по отдельным темам программы по ОРКСЭ:

8.7.3.1. Модуль «Основы православной культуры».

выражать своими словами первоначальное понимание сущности духовного развития как осознания и усвоения человеком значимых для жизни представлений о себе, людях, окружающей действительности;

выражать своими словами понимание значимости нравственного совершенствования и роли в этом личных усилий человека, приводить примеры;

выражать понимание и принятие значения российских традиционных духовных и нравственных ценностей, духовно-нравственной культуры народов России, российского общества как источника и основы духовного развития, нравственного совершенствования;

рассказывать о нравственных заповедях, нормах христианской морали, их значении в выстраивании отношений в семье, между людьми, в общении и деятельности;

раскрывать основное содержание нравственных категорий в православной культуре, традиции (любовь, вера, милосердие, прощение, покаяние, сострадание, ответственность, послушание, грех как нарушение заповедей, борьба с грехом, спасение), основное содержание и соотношение ветхозаветных Десяти заповедей и Евангельских заповедей Блаженств, христианского нравственного идеала, объяснять «золотое правило нравственности» в православной христианской традиции;

первоначальный опыт осмысления и нравственной оценки поступков, поведения (своих и других людей) с позиций православной этики;

раскрывать своими словами первоначальные представления о мировоззрении (картине мира) в православии, вероучении о Боге-Троице, Творении, человеке, Богочеловеке Иисусе Христе как Спасителе, Церкви;

рассказывать о Священном Писании Церкви – Библии (Ветхий Завет, Новый Завет, Евангелия и евангелисты), апостолах, святых и житиях святых, священнослужителях, богослужениях, молитвах, Таинствах (общее число Таинств, смысл Таинств Крещения, Причастия, Венчания, Исповеди), монашестве и монастырях в православной традиции;

рассказывать о назначении и устройстве православного храма (собственно храм, притвор, алтарь, иконы, иконостас), нормах поведения в храме, общения с мирянами и священнослужителями;

рассказывать о православных праздниках (не менее трёх, включая Воскресение Христово и Рождество Христово), православных постах, назначении поста;

раскрывать основное содержание норм отношений в православной семье, обязанностей и ответственности членов семьи, отношении детей к отцу, матери, братьям и сёстрам, старшим по возрасту, предкам, православных семейных ценностей;

распознавать христианскую символику, объяснять своими словами её смысл (православный крест) и значение в православной культуре;

рассказывать о художественной культуре в православной традиции, об иконописи, выделять и объяснять особенности икон в сравнении с картинами;

излагать основные исторические сведения о возникновении православной религиозной традиции в России (Крещение Руси), своими словами объяснять роль православия в становлении культуры народов России, российской культуры и государственности;

первоначальный опыт поисковой, проектной деятельности по изучению православного исторического и культурного наследия в своей местности, регионе (храмы, монастыри, святыни, памятные и святые места), оформлению и представлению её результатов;

приводить примеры нравственных поступков, совершаемых с использованием этических норм религиозной культуры и внутренней установки личности, поступать согласно своей совести;

выражать своими словами понимание свободы мировоззренческого выбора, отношения человека, людей в обществе к религии, свободы вероисповедания, понимание российского общества как многоэтничного и многорелигиозного (приводить примеры), понимание российского общенационального (общенационального, гражданского) патриотизма, любви к Отечеству, нашей общей Родине – России, приводить примеры сотрудничества последователей традиционных религий;

называть традиционные религии в России (не менее трёх, кроме изучаемой), народы России, для которых традиционными религиями исторически являются православие, ислам, буддизм, иудаизм;

выражать своими словами понимание человеческого достоинства, ценности человеческой жизни в православной духовно-нравственной культуре, традиции.

8.7.3.2. Модуль «Основы исламской культуры».

Предметные результаты освоения образовательной программы модуля «Основы исламской культуры» должны отражать сформированность умений:

выражать своими словами первоначальное понимание сущности духовного развития как осознания и усвоения человеком значимых для жизни представлений о себе, людях, окружающей действительности;

выражать своими словами понимание значимости нравственного совершенствования и роли в этом личных усилий человека, приводить примеры;

выражать понимание и принятие значения российских традиционных духовных и нравственных ценностей, духовно-нравственной культуры народов

России, российского общества как источника и основы духовного развития, нравственного совершенствования;

рассказывать о нравственных заповедях, нормах исламской религиозной морали, их значении в выстраивании отношений в семье, между людьми, в общении и деятельности;

раскрывать основное содержание нравственных категорий в исламской культуре, традиции (вера, искренность, милосердие, ответственность, справедливость, честность, великодушие, скромность, верность, терпение, выдержка, достойное поведение, стремление к знаниям);

первоначальный опыт осмысления и нравственной оценки поступков, поведения (своих и других людей) с позиций исламской этики;

раскрывать своими словами первоначальные представления о мировоззрении (картине мира) в исламской культуре, единобожии, вере и её основах;

рассказывать о Священном Коране и сунне – примерах из жизни пророка Мухаммада, о праведных предках, о ритуальной практике в исламе (намаз, хадж, пост, закят, дуа, зикр);

рассказывать о назначении и устройстве мечети (минбар, михраб), нормах поведения в мечети, общения с верующими и служителями ислама;

рассказывать о праздниках в исламе (Ураза-байрам, Курбан-байрам, Маулид);

раскрывать основное содержание норм отношений в исламской семье, обязанностей и ответственности членов семьи, норм отношений детей к отцу, матери, братьям и сёстрам, старшим по возрасту, предкам, норм отношений с дальними родственниками, соседями, исламских семейных ценностей;

распознавать исламскую символику, объяснять своими словами её смысл и охарактеризовать назначение исламского орнамента;

рассказывать о художественной культуре в исламской традиции, религиозных напевах, каллиграфии, архитектуре, книжной миниатюре, религиозной атрибутике, одежде;

излагать основные исторические сведения о возникновении исламской религиозной традиции в России, своими словами объяснять роль ислама в становлении культуры народов России, российской культуры и государственности;

первоначальный опыт поисковой, проектной деятельности по изучению исламского исторического и культурного наследия в своей местности, регионе (мечети, медресе, памятные и святые места), оформлению и представлению её результатов;

приводить примеры нравственных поступков, совершаемых с использованием этических норм религиозной культуры и внутренней установки личности поступать согласно своей совести;

выражать своими словами понимание свободы мировоззренческого выбора, отношения человека, людей в обществе к религии, свободы вероисповедания, понимание российского общества как многоэтничного и многорелигиозного (приводить примеры), понимание российского общенародного

(общенационального, гражданского) патриотизма, любви к Отечеству, нашей общей Родине – России, приводить примеры сотрудничества последователей традиционных религий;

называть традиционные религии в России (не менее трёх, кроме изучаемой), народы России, для которых традиционными религиями исторически являются православие, ислам, буддизм, иудаизм;

выражать своими словами понимание человеческого достоинства, ценности человеческой жизни в исламской духовно-нравственной культуре, традиции.

8.7.3.3. Модуль «Основы буддийской культуры».

Предметные результаты освоения образовательной программы модуля «Основы буддийской культуры» должны отражать сформированность умений:

выражать своими словами первоначальное понимание сущности духовного развития как осознания и усвоения человеком значимых для жизни представлений о себе, людях, окружающей действительности;

выражать своими словами понимание значимости нравственного самосовершенствования и роли в этом личных усилий человека, приводить примеры;

выражать понимание и принятие значения российских традиционных духовных и нравственных ценностей, духовно-нравственной культуры народов России, российского общества как источника и основы духовного развития, нравственного совершенствования;

рассказывать о нравственных заповедях, нормах буддийской религиозной морали, их значении в выстраивании отношений в семье, между людьми, в общении и деятельности;

раскрывать основное содержание нравственных категорий в буддийской культуре, традиции (сострадание, милосердие, любовь, ответственность, благие и неблагие деяния, освобождение, борьба с неведением, уверенность в себе, постоянство перемен, внимательность), основных идей (учения) Будды о сущности человеческой жизни, цикличности и значения сансары, понимание личности как совокупности всех поступков, значение понятий «правильное воззрение» и «правильное действие»;

первоначальный опыт осмысления и нравственной оценки поступков, поведения (своих и других людей) с позиций буддийской этики;

раскрывать своими словами первоначальные представления о мировоззрении (картине мира) в буддийской культуре, учении о Будде (буддах), бодхисатвах, Вселенной, человеке, обществе, сангхе, сансаре и нирване, понимание ценности любой формы жизни как связанной с ценностью человеческой жизни и бытия;

рассказывать о буддийских писаниях, ламах, службах, смысле принятия, восьмеричном пути и карме;

рассказывать о назначении и устройстве буддийского храма, нормах поведения в храме, общения с мирскими последователями и ламами;

рассказывать о праздниках в буддизме, аскезе;

раскрывать основное содержание норм отношений в буддийской семье, обязанностей и ответственности членов семьи, отношении детей к отцу, матери,

братьям и сёстрам, старшим по возрасту, предкам, буддийских семейных ценностей;

распознавать буддийскую символику, объяснять своими словами её смысл и значение в буддийской культуре;

рассказывать о художественной культуре в буддийской традиции;

излагать основные исторические сведения о возникновении буддийской религиозной традиции в истории и в России, своими словами объяснять роль буддизма в становлении культуры народов России, российской культуры и государственности;

первоначальный опыт поисковой, проектной деятельности по изучению буддийского исторического и культурного наследия в своей местности, регионе (храмы, монастыри, святыни, памятные и святые места), оформлению и представлению её результатов;

приводить примеры нравственных поступков, совершаемых с использованием этических норм религиозной культуры и внутренней установки личности, поступать согласно своей совести;

выражать своими словами понимание свободы мировоззренческого выбора, отношения человека, людей в обществе к религии, свободы вероисповедания, понимание российского общества как многоэтничного и многорелигиозного (приводить примеры), понимание российского общенационального (общенационального, гражданского) патриотизма, любви к Отечеству, нашей общей Родине – России, приводить примеры сотрудничества последователей традиционных религий;

называть традиционные религии в России (не менее трёх, кроме изучаемой), народы России, для которых традиционными религиями исторически являются православие, ислам, буддизм, иудаизм;

выражать своими словами понимание человеческого достоинства, ценности человеческой жизни в буддийской духовно-нравственной культуре, традиции.

8.7.3.4. Модуль «Основы иудейской культуры».

Предметные результаты освоения образовательной программы модуля «Основы иудейской культуры» должны отражать сформированность умений:

выражать своими словами первоначальное понимание сущности духовного развития как осознания и усвоения человеком значимых для жизни представлений о себе, людях, окружающей действительности;

выражать своими словами понимание значимости нравственного совершенствования и роли в этом личных усилий человека, приводить примеры;

выражать понимание и принятие значения российских традиционных духовных и нравственных ценностей, духовно-нравственной культуры народов России, российского общества как источника и основы духовного развития, нравственного совершенствования;

рассказывать о нравственных заповедях, нормах иудейской морали, их значении в выстраивании отношений в семье, между людьми, в общении и деятельности;

раскрывать основное содержание нравственных категорий в иудейской культуре, традиции (любовь, вера, милосердие, прощение, покаяние, сострадание,

ответственность, послушание, исполнение заповедей, борьба с грехом и спасение), основное содержание и место заповедей (прежде всего, Десяти заповедей) в жизни человека, объяснять «золотое правило нравственности» в иудейской религиозной традиции;

первоначальный опыт осмысления и нравственной оценки поступков, поведения (своих и других людей) с позиций иудейской этики;

раскрывать своими словами первоначальные представления о мировоззрении (картине мира) в иудаизме, учение о единобожии, об основных принципах иудаизма;

рассказывать о священных текстах иудаизма – Торе и Танахе, о Талмуде, произведениях выдающихся деятелей иудаизма, богослужениях, молитвах;

рассказывать о назначении и устройстве синагоги, о раввинах, нормах поведения в синагоге, общения с мирянами и раввинами;

рассказывать об иудейских праздниках (не менее четырёх, включая Рош-а-Шана, Йом-Киппур, Суккот, Песах), постах, назначении поста;

раскрывать основное содержание норм отношений в еврейской семье, обязанностей и ответственности членов семьи, отношений детей к отцу, матери, братьям и сёстрам, старшим по возрасту, предкам, иудейских традиционных семейных ценностей;

распознавать иудейскую символику, объяснять своими словами её смысл (магендовид) и значение в еврейской культуре;

рассказывать о художественной культуре в иудейской традиции, каллиграфии, религиозных напевах, архитектуре, книжной миниатюре, религиозной атрибутике, одежде;

излагать основные исторические сведения о появлении иудаизма на территории России, своими словами объяснять роль иудаизма в становлении культуры народов России, российской культуры и государственности;

первоначальный опыт поисковой, проектной деятельности по изучению иудейского исторического и культурного наследия в своей местности, регионе (синагоги, кладбища, памятные и святые места), оформлению и представлению её результатов;

приводить примеры нравственных поступков, совершаемых с использованием этических норм религиозной культуры и внутренней установки личности, поступать согласно своей совести;

выражать своими словами понимание свободы мировоззренческого выбора, отношения человека, людей в обществе к религии, свободы вероисповедания, понимание российского общества как многоэтничного и многорелигиозного (приводить примеры), понимание российского общенационального (общенационального, гражданского) патриотизма, любви к Отечеству, нашей общей Родине – России, приводить примеры сотрудничества последователей традиционных религий;

называть традиционные религии в России (не менее трёх, кроме изучаемой), народы России, для которых традиционными религиями исторически являются православие, ислам, буддизм, иудаизм;

выражать своими словами понимание человеческого достоинства, ценности человеческой жизни в иудейской духовно-нравственной культуре, традиции.

8.7.3.5. Модуль «Основы религиозных культур народов России».

Предметные результаты освоения образовательной программы модуля «Основы религиозных культур народов России» должны отражать сформированность умений:

выражать своими словами первоначальное понимание сущности духовного развития как осознания и усвоения человеком значимых для жизни представлений о себе, людях, окружающей действительности;

выражать своими словами понимание значимости нравственного самосовершенствования и роли в этом личных усилий человека, приводить примеры;

выражать понимание и принятие значения российских традиционных духовных и нравственных ценностей, духовно-нравственной культуры народов России, российского общества как источника и основы духовного развития, нравственного совершенствования;

рассказывать о нравственных заповедях, нормах морали в традиционных религиях России (православие, ислам, буддизм, иудаизм), их значении в выстраивании отношений в семье, между людьми;

раскрывать основное содержание нравственных категорий (долг, свобода, ответственность, милосердие, забота о слабых, взаимопомощь) в религиозной культуре народов России (православии, исламе, буддизме, иудаизме), объяснять «золотое правило нравственности» в религиозных традициях;

соотносить нравственные формы поведения с нравственными нормами, заповедями в традиционных религиях народов России;

раскрывать своими словами первоначальные представления о мировоззрении (картине мира) в вероучении православия, ислама, буддизма, иудаизма, об основателях религий;

рассказывать о священных писаниях традиционных религий народов России (Библия, Коран, Трипитака (Ганджур), Танах), хранителях предания и служителях религиозного культа (священники, муллы, ламы, раввины), религиозных обрядах, ритуалах, обычаях (1–2 примера);

рассказывать о назначении и устройстве священных сооружений (храмов) традиционных религий народов России, основных нормах поведения в храмах, общения с верующими;

рассказывать о религиозных календарях и праздниках традиционных религий народов России (православия, ислама, буддизма, иудаизма, не менее одного религиозного праздника каждой традиции);

раскрывать основное содержание норм отношений в религиозной семье (православие, ислам, буддизм, иудаизм), общее представление о семейных ценностях в традиционных религиях народов России, понимание отношения к труду, учению в традиционных религиях народов России;

распознавать религиозную символику традиционных религий народов России (православия, ислама, буддизма, иудаизма минимально по одному символу), объяснять своими словами её значение в религиозной культуре;

рассказывать о художественной культуре традиционных религий народов России (православные иконы, исламская каллиграфия, буддийская танкопись), главных особенностях религиозного искусства православия, ислама, буддизма, иудаизма (архитектура, изобразительное искусство, язык и поэтика религиозных текстов, музыки или звуковой среды);

излагать основные исторические сведения о роли традиционных религий в становлении культуры народов России, российского общества, российской государственности;

первоначальный опыт поисковой, проектной деятельности по изучению исторического и культурного наследия традиционных религий народов России в своей местности, регионе (храмы, монастыри, святыни, памятные и святые места), оформлению и представлению её результатов;

приводить примеры нравственных поступков, совершаемых с использованием этических норм религиозной культуры и внутренней установки личности, поступать согласно своей совести;

выражать своими словами понимание свободы мировоззренческого выбора, отношения человека, людей в обществе к религии, свободы вероисповедания, понимание российского общества как многоэтничного и многорелигиозного (приводить примеры), понимание российского общенародного (общенационального, гражданского) патриотизма, любви к Отечеству, нашей общей Родине – России, приводить примеры сотрудничества последователей традиционных религий;

называть традиционные религии в России, народы России, для которых традиционными религиями исторически являются православие, ислам, буддизм, иудаизм;

выражать своими словами понимание человеческого достоинства, ценности человеческой жизни в традиционных религиях народов России.

8.7.3.6. Модуль «Основы светской этики».

Предметные результаты освоения образовательной программы модуля «Основы светской этики» должны отражать сформированность умений:

выражать своими словами первоначальное понимание сущности духовного развития как осознания и усвоения человеком значимых для жизни представлений о себе, людях, окружающей действительности;

выражать своими словами понимание значимости нравственного самосовершенствования и роли в этом личных усилий человека, приводить примеры;

выражать понимание и принятие значения российских традиционных духовных и нравственных ценностей, духовно-нравственной культуры народов России, российского общества как источника и основы духовного развития, нравственного совершенствования;

рассказывать о российской светской (гражданской) этике как общепринятых в российском обществе нормах морали, отношений и поведения людей, основанных на российских традиционных духовных ценностях, конституционных правах, свободах и обязанностях человека и гражданина в России;

раскрывать основное содержание нравственных категорий российской светской этики (справедливость, совесть, ответственность, сострадание, ценность и достоинство человеческой жизни, взаимоуважение, вера в добро, человеколюбие, милосердие, добродетели, патриотизм, труд) в отношениях между людьми в российском обществе, объяснять «золотое правило нравственности»;

высказывать суждения оценочного характера о значении нравственности в жизни человека, семьи, народа, общества и государства, умение различать нравственные нормы и нормы этикета, приводить примеры;

первоначальный опыт осмысления и нравственной оценки поступков, поведения (своих и других людей) с позиций российской светской (гражданской) этики;

раскрывать своими словами первоначальные представления об основных нормах российской светской (гражданской) этики: любовь к Родине, российский патриотизм и гражданственность, защита Отечества, уважение памяти предков, исторического и культурного наследия и особенностей народов России, российского общества, уважение чести, достоинства, доброго имени любого человека, любовь к природе, забота о животных, охрана окружающей среды;

рассказывать о праздниках как одной из форм исторической памяти народа, общества, российских праздниках (государственные, народные, религиозные, семейные праздники), российских государственных праздниках, их истории и традициях (не менее трёх), религиозных праздниках (не менее двух разных традиционных религий народов России), праздниках в своём регионе (не менее одного), о роли семейных праздников в жизни человека, семьи;

раскрывать основное содержание понимания семьи, отношений в семье на основе российских традиционных духовных ценностей (семья – союз мужчины и женщины на основе взаимной любви для совместной жизни, рождения и воспитания детей, любовь и забота родителей о детях, любовь и забота детей о нуждающихся в помощи родителях, уважение старших по возрасту, предков), российских традиционных семейных ценностей;

распознавать российскую государственную символику, символику своего региона, объяснять её значение, выражать уважение российской государственности, законов в российском обществе, законных интересов и прав людей, сограждан;

рассказывать о трудовой морали, нравственных традициях трудовой деятельности, предпринимательства в России, выражать нравственную ориентацию на трудолюбие, честный труд, уважение к труду, трудящимся, результатам труда;

рассказывать о российских культурных и природных памятниках, о культурных и природных достопримечательностях своего региона;

раскрывать основное содержание российской светской (гражданской) этики на примерах образцов нравственности, российской гражданственности и патриотизма в истории России;

объяснять своими словами роль светской (гражданской) этики в становлении российской государственности;

первоначальный опыт поисковой, проектной деятельности по изучению исторического и культурного наследия народов России, российского общества в своей местности, регионе, оформлению и представлению её результатов;

приводить примеры нравственных поступков, совершаемых с использованием этических норм российской светской (гражданской) этики и внутренней установки личности поступать согласно своей совести;

выражать своими словами понимание свободы мировоззренческого выбора, отношения человека, людей в обществе к религии, свободы вероисповедания, понимание российского общества как многоэтничного и многорелигиозного (приводить примеры), понимание российского общенародного (общенационального, гражданского) патриотизма, любви к Отечеству, нашей общей Родине – России, приводить примеры сотрудничества последователей традиционных религий;

называть традиционные религии в России, народы России, для которых традиционными религиями исторически являются православие, ислам, буддизм, иудаизм;

выражать своими словами понимание человеческого достоинства, ценности человеческой жизни в российской светской (гражданской) этике.

9. Федеральная рабочая программа по учебному предмету «Изобразительное искусство».

9.1. Федеральная рабочая программа по учебному предмету «Изобразительное искусство» (предметная область «Искусство») (далее соответственно – программа по изобразительному искусству, искусство) включает пояснительную записку, содержание обучения, планируемые результаты освоения программы по изобразительному искусству.

9.2. Пояснительная записка отражает общие цели и задачи изучения изобразительного искусства, место в структуре учебного плана, а также подходы к отбору содержания и планируемым результатам.

9.3. Содержание обучения раскрывает содержательные линии, которые предлагаются для обязательного изучения в каждом классе на уровне начального общего образования.

9.4. Планируемые результаты освоения программы по изобразительному искусству включают личностные, метапредметные результаты за весь период обучения на уровне начального общего образования, а также предметные достижения обучающегося за каждый год обучения.

При разработке рабочей программы по изобразительному искусству образовательная организация вправе использовать возможности сетевого взаимодействия, в том числе с организациями системы дополнительного образования детей, учреждениями культуры, организациями культурно-досуговой сферы (театры, музеи, творческие союзы).

9.5. Пояснительная записка.

9.5.1. Программа по изобразительному искусству на уровне начального общего образования составлена на основе требований к результатам освоения основной образовательной программы начального общего образования ФГОС

НОО, а также ориентирована на целевые приоритеты духовно-нравственного развития, воспитания и социализации обучающихся, сформулированные в федеральной рабочей программе воспитания.

9.5.2. Цель программы по изобразительному искусству состоит в формировании художественной культуры обучающихся, развитии художественно-образного мышления и эстетического отношения к явлениям действительности путём освоения начальных основ художественных знаний, умений, навыков и развития творческого потенциала обучающихся.

9.5.3. Программа по изобразительному искусству направлена на развитие духовной культуры обучающихся, формирование активной эстетической позиции по отношению к действительности и произведениям искусства, понимание роли и значения художественной деятельности в жизни людей.

9.5.4. Содержание программы по изобразительному искусству охватывает все основные виды визуально-пространственных искусств (собственно изобразительных): начальные основы графики, живописи и скульптуры, декоративно-прикладные и народные виды искусства, архитектуру и дизайн. Особое внимание уделено развитию эстетического восприятия природы, восприятию произведений искусства и формированию зрительских навыков, художественному восприятию предметно-бытовой культуры.

9.5.5. Важнейшей задачей является формирование активного, ценностного отношения к истории отечественной культуры, выраженной в её архитектуре, изобразительном искусстве, в национальных образах предметно-материальной и пространственной среды, в понимании красоты человека.

9.5.6. Учебные темы, связанные с восприятием, могут быть реализованы как отдельные уроки, но чаще всего следует объединять задачи восприятия с задачами практической творческой работы (при сохранении учебного времени на восприятие произведений искусства и эстетического наблюдения окружающей действительности).

9.5.7. Программа по изобразительному искусству знакомит обучающихся с многообразием видов художественной деятельности и технически доступным разнообразием художественных материалов. Практическая художественно-творческая деятельность занимает приоритетное пространство учебного времени. При опоре на восприятие произведений искусства художественно-эстетическое отношение к миру формируется прежде всего в собственной художественной деятельности, в процессе практического решения художественно-творческих задач.

9.5.8. Содержание программы по изобразительному искусству структурировано как система тематических модулей. Изучение содержания всех модулей в 1–4 классах обязательно.

9.5.9. Общее число часов, рекомендованных для изучения изобразительного искусства – 135 часов: в 1 классе – 33 часа (1 час в неделю), во 2 классе – 34 часа (1 час в неделю), в 3 классе – 34 часа (1 час в неделю), в 4 классе – 34 часа (1 час в неделю).

9.6. Содержание обучения в 1 классе.

9.6.1. Модуль «Графика».

Расположение изображения на листе. Выбор вертикального или горизонтального формата листа в зависимости от содержания изображения.

Разные виды линий. Линейный рисунок. Графические материалы для линейного рисунка и их особенности. Приёмы рисования линией.

Рисование с натуры: разные листья и их форма.

Представление о пропорциях: короткое – длинное. Развитие – навыка видения соотношения частей целого (на основе рисунков животных).

Графическое пятно (ахроматическое) и представление о силуэте. Формирование навыка видения целостности. Цельная форма и её части.

9.6.2. Модуль «Живопись».

Цвет как одно из главных средств выражения в изобразительном искусстве. Навыки работы гуашью в условиях урока. Краски «гуашь», кисти, бумага цветная и белая.

Три основных цвета. Ассоциативные представления, связанные с каждым цветом. Навыки смешения красок и получение нового цвета.

Эмоциональная выразительность цвета, способы выражение настроения в изображаемом сюжете.

Живописное изображение разных цветков по представлению и восприятию. Развитие навыков работы гуашью. Эмоциональная выразительность цвета.

Тематическая композиция «Времена года». Контрастные цветовые состояния времён года. Живопись (гуашь), аппликация или смешанная техника.

Техника монотипии. Представления о симметрии. Развитие воображения.

9.6.3. Модуль «Скульптура».

Изображение в объёме. Приёмы работы с пластилином; дощечка, стек, тряпочка.

Лепка зверушек из цельной формы (например, черепашки, ёжика, зайчика). Приёмы вытягивания, вдавливания, сгибания, скручивания.

Лепка игрушки, характерной для одного из наиболее известных народных художественных промыслов (дымковская или каргопольская игрушка или по выбору учителя с учётом местных промыслов).

Бумажная пластика. Овладение первичными приёмами надрезания, закручивания, складывания.

Объёмная аппликация из бумаги и картона.

9.6.4. Модуль «Декоративно-прикладное искусство».

Узоры в природе. Наблюдение узоров в живой природе (в условиях урока на основе фотографий). Эмоционально-эстетическое восприятие объектов действительности. Ассоциативное сопоставление с орнаментами в предметах декоративно-прикладного искусства.

Узоры и орнаменты, создаваемые людьми, и разнообразие их видов. Орнаменты геометрические и растительные. Декоративная композиция в круге или в полосе.

Представления о симметрии и наблюдение её в природе. Последовательное ведение работы над изображением бабочки по представлению, использование линии симметрии при составлении узора крыльев.

Орнамент, характерный для игрушек одного из наиболее известных

народных художественных промыслов: дымковская или каргопольская игрушка (или по выбору учителя с учётом местных промыслов).

Дизайн предмета: изготовление нарядной упаковки путём складывания бумаги и аппликации.

Оригами – создание игрушки для новогодней ёлки. Приёмы складывания бумаги.

9.6.5. Модуль «Архитектура».

Наблюдение разнообразных архитектурных зданий в окружающем мире (по фотографиям), обсуждение особенностей и составных частей зданий.

Освоение приёмов конструирования из бумаги. Складывание объёмных простых геометрических тел. Овладение приёмами склеивания, надрезания и вырезания деталей; использование приёма симметрии.

Макетирование (или аппликация) пространственной среды сказочного города из бумаги, картона или пластилина.

9.6.6. Модуль «Восприятие произведений искусства».

Восприятие произведений детского творчества. Обсуждение сюжетного и эмоционального содержания детских работ.

Художественное наблюдение окружающего мира природы и предметной среды жизни человека в зависимости от поставленной аналитической и эстетической задачи наблюдения (установки).

Рассматривание иллюстраций детской книги на основе содержательных установок учителя в соответствии с изучаемой темой.

Знакомство с картиной, в которой ярко выражено эмоциональное состояние, или с картиной, написанной на сказочный сюжет (произведения В.М. Васнецова и другие по выбору учителя).

Художник и зритель. Освоение зрительских умений на основе получаемых знаний и творческих практических задач – установок наблюдения. Ассоциации из личного опыта обучающихся и оценка эмоционального содержания произведений.

9.6.7. Модуль «Азбука цифровой графики».

Фотографирование мелких деталей природы, выражение ярких зрительных впечатлений.

Обсуждение в условиях урока ученических фотографий, соответствующих изучаемой теме.

9.7. Содержание обучения во 2 классе.

9.7.1. Модуль «Графика».

Ритм линий. Выразительность линии. Художественные материалы для линейного рисунка и их свойства. Развитие навыков линейного рисунка.

Пастель и мелки – особенности и выразительные свойства графических материалов, приёмы работы.

Ритм пятен: освоение основ композиции. Расположение пятна на плоскости листа: сгущение, разброс, доминанта, равновесие, спокойствие и движение.

Пропорции – соотношение частей и целого. Развитие аналитических навыков видения пропорций. Выразительные свойства пропорций (на основе рисунков птиц).

Рисунок с натуры простого предмета. Расположение предмета на листе бумаги. Определение формы предмета. Соотношение частей предмета. Светлые и тёмные части предмета, тень под предметом. Штриховка. Умение внимательно рассматривать и анализировать форму натурального предмета.

Графический рисунок животного с активным выражением его характера. Аналитическое рассматривание графических произведений анималистического жанра.

9.7.2. Модуль «Живопись».

Цвета основные и составные. Развитие навыков смешивания красок и получения нового цвета. Приёмы работы гуашью. Разный характер мазков и движений кистью. Пастозное, плотное и прозрачное нанесение краски.

Акварель и её свойства. Акварельные кисти. Приёмы работы акварелью.

Цвет тёплый и холодный – цветовой контраст.

Цвет тёмный и светлый (тональные отношения). Затемнение цвета с помощью тёмной краски и осветление цвета. Эмоциональная выразительность цветовых состояний и отношений.

Цвет открытый – звонкий и приглушённый, тихий. Эмоциональная выразительность цвета.

Изображение природы (моря) в разных контрастных состояниях погоды и соответствующих цветовых состояниях (туман, нежное утро, гроза, буря, ветер – по выбору учителя). Произведения И.К. Айвазовского.

Изображение сказочного персонажа с ярко выраженным характером (образ мужской или женский).

9.7.3. Модуль «Скульптура».

Лепка из пластилина или глины игрушки – сказочного животного по мотивам выбранного художественного народного промысла (филимоновская игрушка, дымковский петух, каргопольский Полкан и другие по выбору учителя с учётом местных промыслов). Способ лепки в соответствии с традициями промысла.

Лепка животных (например, кошки, собаки, медвежонок) с передачей характерной пластики движения. Соблюдение цельности формы, её преобразование и добавление деталей.

Изображение движения и статики в скульптуре: лепка из пластилина тяжёлой, неповоротливой и лёгкой, стремительной формы.

9.7.4. Модуль «Декоративно-прикладное искусство».

Наблюдение узоров в природе (на основе фотографий в условиях урока), например, снежинки, паутинки, роса на листьях. Ассоциативное сопоставление с орнаментами в предметах декоративно-прикладного искусства (например, кружево, вышивка, ювелирные изделия).

Рисунок геометрического орнамента кружева или вышивки. Декоративная композиция. Ритм пятен в декоративной аппликации.

Поделки из подручных нехудожественных материалов. Декоративные изображения животных в игрушках народных промыслов; филимоновские, дымковские, каргопольские игрушки (и другие по выбору учителя с учётом местных художественных промыслов).

Декор одежды человека. Разнообразие украшений. Традиционные народные женские и мужские украшения. Назначение украшений и их роль в жизни людей.

9.7.5. Модуль «Архитектура».

Конструирование из бумаги. Приёмы работы с полосой бумаги, разные варианты складывания, закручивания, надрезания. Макетирование пространства детской площадки.

Построение игрового сказочного города из бумаги (на основе сворачивания геометрических тел – параллелепипедов разной высоты, цилиндров с прорезями и наклейками); завивание, скручивание и складывание полоски бумаги (например, гармошкой). Образ здания. Памятники отечественной или западноевропейской архитектуры с ярко выраженным характером здания. Рисунок дома для доброго или злого сказочного персонажа (иллюстрация сказки по выбору учителя).

9.7.6. Модуль «Восприятие произведений искусства».

Восприятие произведений детского творчества. Обсуждение сюжетного и эмоционального содержания детских работ.

Художественное наблюдение природы и красивых природных деталей, анализ их конструкции и эмоционального воздействия. Сопоставление их с рукотворными произведениями.

Восприятие орнаментальных произведений прикладного искусства (например, кружево, шитьё, резьба и роспись).

Восприятие произведений живописи с активным выражением цветового состояния в природе. Произведения И.И. Левитана, Н.П. Крымова.

Восприятие произведений анималистического жанра в графике (например, произведений В.В. Ватагина, Е.И. Чарушина) и в скульптуре (произведения В.В. Ватагина). Наблюдение животных с точки зрения их пропорций, характера движения, пластики.

9.7.7. Модуль «Азбука цифровой графики».

Компьютерные средства изображения. Виды линий (в программе Paint или другом графическом редакторе).

Компьютерные средства изображения. Работа с геометрическими фигурами. Трансформация и копирование геометрических фигур в программе Paint.

Освоение инструментов традиционного рисования (карандаш, кисточка, ластик, заливка и другие) в программе Paint на основе простых сюжетов (например, образ дерева).

Освоение инструментов традиционного рисования в программе Paint на основе темы «Тёплый и холодный цвета» (например, «Горящий костёр в синей ночи», «Перо жар-птицы»).

Художественная фотография. Расположение объекта в кадре. Масштаб. Доминанта. Обсуждение в условиях урока ученических фотографий, соответствующих изучаемой теме.

9.8. Содержание обучения в 3 классе.

9.8.1. Модуль «Графика».

Эскизы обложки и иллюстраций к детской книге сказок (сказка по выбору). Рисунок буквицы. Макет книги-игрушки. Совмещение изображения и текста. Расположение иллюстраций и текста на развороте книги.

Поздравительная открытка. Открытка-пожелание. Композиция открытки: совмещение текста (шрифта) и изображения. Рисунок открытки или аппликация.

Эскиз плаката или афиши. Совмещение шрифта и изображения. Особенности композиции плаката.

Графические зарисовки карандашами по памяти или на основе наблюдений и фотографий архитектурных достопримечательностей своего города.

Транспорт в городе. Рисунки реальных или фантастических машин.

Изображение лица человека. Строение, пропорции, взаиморасположение частей лица.

Эскиз маски для маскарада: изображение лица – маски персонажа с ярко выраженным характером. Аппликация из цветной бумаги.

9.8.2. Модуль «Живопись».

Создание сюжетной композиции «В цирке», использование гуаши или карандаша и акварели (по памяти и представлению). Художник в театре: эскиз занавеса (или декораций сцены) для спектакля со сказочным сюжетом (сказка по выбору).

Тематическая композиция «Праздник в городе». Гуашь по цветной бумаге, возможно совмещение с наклейками в виде коллажа или аппликации.

Натюрморт из простых предметов с натуры или по представлению. «Натюрморт-автопортрет» из предметов, характеризующих личность обучающегося.

Пейзаж в живописи. Передача в пейзаже состояний в природе. Выбор для изображения времени года, времени дня, характера погоды и особенностей ландшафта (лес или поле, река или озеро); количество и состояние неба в изображении.

Портрет человека по памяти и представлению с использованием натуры. Выражение в портрете (автопортрете) характера человека, особенностей его личности с использованием выразительных возможностей композиционного размещения в плоскости листа, особенностей пропорций и мимики лица, характера цветового решения, сильного или мягкого контраста, включения в композицию дополнительных предметов.

9.8.3. Модуль «Скульптура».

Создание игрушки из подручного нехудожественного материала, придание ей одушевлённого образа (добавления деталей лепных или из бумаги, ниток или других материалов).

Лепка сказочного персонажа на основе сюжета известной сказки или создание этого персонажа путём бумагопластики.

Освоение знаний о видах скульптуры (по назначению) и жанрах скульптуры (по сюжету изображения).

Лепка эскиза парковой скульптуры. Выражение пластики движения в скульптуре. Работа с пластилином или глиной.

9.8.4. Модуль «Декоративно-прикладное искусство».

Приёмы исполнения орнаментов и выполнение эскизов украшения посуды из дерева и глины в традициях народных художественных промыслов Хохломы и Гжели (или в традициях других промыслов по выбору учителя).

Эскизы орнаментов для росписи тканей. Раппорт. Трафарет и создание орнамента при помощи печаток или штампов.

Эскизы орнамента для росписи платка: симметрия или асимметрия построения композиции, статика и динамика узора, ритмические чередования мотивов, наличие композиционного центра, роспись по канве. Рассмотрение павловопосадских платков.

Проектирование (эскизы) декоративных украшений в городе, например, ажурные ограды, украшения фонарей, скамеек, киосков, подставок для цветов.

9.8.5. Модуль «Архитектура».

Зарисовки исторических памятников и архитектурных достопримечательностей города или села. Работа по наблюдению и по памяти, на основе использования фотографий и образных представлений.

Проектирование садово-паркового пространства на плоскости (аппликация, коллаж) или в виде макета с использованием бумаги, картона, пенопласта и других подручных материалов. Графический рисунок (индивидуально) или тематическое панно «Образ моего города» (села) в виде коллективной работы (композиционная склейка-аппликация рисунков зданий и других элементов городского пространства, выполненных индивидуально).

9.8.6. Модуль «Восприятие произведений искусства».

Иллюстрации в детских книгах и дизайн детской книги. Рассмотрение и обсуждение иллюстраций известных российских иллюстраторов детских книг.

Восприятие объектов окружающего мира – архитектура, улицы города или села. Памятники архитектуры и архитектурные достопримечательности (по выбору учителя), их значение в современном мире.

Виртуальное путешествие: памятники архитектуры в Москве и Санкт-Петербурге (обзор памятников по выбору учителя).

Художественные музеи. Виртуальные путешествия в художественные музеи: Государственная Третьяковская галерея, Государственный Эрмитаж, Государственный Русский музей, Государственный музей изобразительных искусств имени А.С. Пушкина. Экскурсии в местные художественные музеи и галереи. Виртуальные экскурсии в знаменитые зарубежные художественные музеи (выбор музеев – за учителем). Осознание значимости и увлекательности посещения музеев; посещение знаменитого музея как событие; интерес к коллекции музея и искусству в целом.

Знания о видах пространственных искусств: виды определяются по назначению произведений в жизни людей.

Жанры в изобразительном искусстве – в живописи, графике, скульптуре – определяются предметом изображения; классификация и сравнение содержания произведений сходного сюжета (например, портреты, пейзажи).

Представления о произведениях крупнейших отечественных художников-пейзажистов: И.И. Шишкина, И.И. Левитана, А.К. Саврасова, В.Д. Поленова, И.К. Айвазовского и других.

Представления о произведениях крупнейших отечественных портретистов: В.И. Сурикова, И.Е. Репина, В.А. Серова и других.

9.8.7. Модуль «Азбука цифровой графики».

Построение в графическом редакторе различных по эмоциональному восприятию ритмов расположения пятен на плоскости: покой (статика), разные направления и ритмы движения (например, собрались, разбежались, догоняют, улетают). Вместо пятен (геометрических фигур) могут быть простые силуэты машинок, птичек, облаков.

В графическом редакторе создание рисунка элемента орнамента (паттерна), его копирование, многократное повторение, в том числе с поворотами вокруг оси рисунка, и создание орнамента, в основе которого раппорт. Вариативное создание орнаментов на основе одного и того же элемента.

Изображение и изучение мимики лица в программе Paint (или другом графическом редакторе).

Совмещение с помощью графического редактора векторного изображения, фотографии и шрифта для создания плаката или поздравительной открытки.

Редактирование фотографий в программе Picture Manager: изменение яркости, контраста, насыщенности цвета; обрезка, поворот, отражение.

Виртуальные путешествия в главные художественные музеи и музеи местные (по выбору учителя).

9.9. Содержание обучения в 4 классе.

9.9.1. Модуль «Графика».

Правила линейной и воздушной перспективы: уменьшение размера изображения по мере удаления от первого плана, смягчения цветового и тонального контрастов.

Рисунок фигуры человека: основные пропорции и взаимоотношение частей фигуры, передача движения фигуры на плоскости листа: бег, ходьба, сидящая и стоящая фигуры.

Графическое изображение героев былин, древних легенд, сказок и сказаний разных народов.

Изображение города – тематическая графическая композиция; использование карандаша, мелков, фломастеров (смешанная техника).

9.9.2. Модуль «Живопись».

Красота природы разных климатических зон, создание пейзажных композиций (горный, степной, среднерусский ландшафт).

Портретные изображения человека по представлению и наблюдению с разным содержанием: женский или мужской портрет, двойной портрет матери и ребёнка, портрет пожилого человека, детский портрет или автопортрет, портрет персонажа по представлению (из выбранной культурной эпохи).

Тематические многофигурные композиции: коллективно созданные панно-аппликации из индивидуальных рисунков и вырезанных персонажей на темы праздников народов мира или в качестве иллюстраций к сказкам и легендам.

9.9.3. Модуль «Скульптура».

Знакомство со скульптурными памятниками героям и мемориальными комплексами.

Создание эскиза памятника народному герою. Работа с пластилином или глиной. Выражение значительности, трагизма и победительной силы.

9.9.4. Модуль «Декоративно-прикладное искусство».

Орнаменты разных народов. Подчинённость орнамента форме и назначению предмета, в художественной обработке которого он применяется. Особенности символов и изобразительных мотивов в орнаментах разных народов. Орнаменты в архитектуре, на тканях, одежде, предметах быта и другие.

Мотивы и назначение русских народных орнаментов. Деревянная резьба и роспись, украшение наличников и других элементов избы, вышивка, декор головных уборов и другие.

Орнаментальное украшение каменной архитектуры в памятниках русской культуры, каменная резьба, росписи стен, изразцы.

Народный костюм. Русский народный праздничный костюм, символы и обереги в его декоре. Головные уборы. Особенности мужской одежды разных сословий, связь украшения костюма мужчины с родом его занятий.

Женский и мужской костюмы в традициях разных народов.

Своеобразие одежды разных эпох и культур.

9.9.5. Модуль «Архитектура».

Конструкция традиционных народных жилищ, их связь с окружающей природой: дома из дерева, глины, камня; юрта и её устройство (каркасный дом); изображение традиционных жилищ.

Деревянная изба, её конструкция и декор. Моделирование избы из бумаги или изображение на плоскости в технике аппликации её фасада и традиционного декора. Понимание тесной связи красоты и пользы, функционального и декоративного в архитектуре традиционного жилого деревянного дома. Разные виды изб и надворных построек.

Конструкция и изображение здания каменного собора: свод, нефы, закомары, глава, купол. Роль собора в организации жизни древнего города, собор как архитектурная доминанта.

Традиции архитектурной конструкции храмовых построек разных народов. Изображение типичной конструкции зданий: древнегреческий храм, готический или романский собор, мечеть, пагода.

Освоение образа и структуры архитектурного пространства древнерусского города. Крепостные стены и башни, торг, посад, главный собор. Красота и мудрость в организации города, жизнь в городе.

Понимание значения для современных людей сохранения культурного наследия.

9.9.6. Модуль «Восприятие произведений искусства».

Произведения В.М. Васнецова, Б.М. Кустодиева, А.М. Васнецова, В.И. Сурикова, К.А. Коровина, А.Г. Венецианова, А.П. Рябушкина, И.Я. Билибина на темы истории и традиций русской отечественной культуры.

Примеры произведений великих европейских художников: Леонардо да Винчи, Рафаэля, Рембрандта, Пикассо (и других по выбору учителя).

Памятники древнерусского каменного зодчества: Московский Кремль, Новгородский детинец, Псковский кром, Казанский кремль (и другие с учётом местных архитектурных комплексов, в том числе монастырских). Памятники русского деревянного зодчества. Архитектурный комплекс на острове Кижи.

Художественная культура разных эпох и народов. Представления об

архитектурных, декоративных и изобразительных произведениях в культуре Древней Греции, других культур Древнего мира. Архитектурные памятники Западной Европы Средних веков и эпохи Возрождения. Произведения предметно-пространственной культуры, составляющие истоки, основания национальных культур в современном мире.

Памятники национальным героям. Памятник К. Минину и Д. Пожарскому скульптора И.П. Мартоса в Москве. Мемориальные ансамбли: Могила Неизвестного Солдата в Москве; памятник-ансамбль «Героям Сталинградской битвы» на Мамаевом кургане (и другие по выбору учителя).

9.9.7. Модуль «Азбука цифровой графики».

Изображение и освоение в программе Paint правил линейной и воздушной перспективы: изображение линии горизонта и точки схода, перспективных сокращений, цветовых и тональных изменений.

Моделирование в графическом редакторе с помощью инструментов геометрических фигур конструкции традиционного крестьянского деревянного дома (избы) и различных вариантов его устройства. Моделирование конструкции разных видов традиционных жилищ разных народов (например, юрта, каркасный дом, в том числе с учётом местных традиций).

Моделирование в графическом редакторе с помощью инструментов геометрических фигур конструкций храмовых зданий разных культур: каменный православный собор, готический или романский собор, пагода, мечеть.

Построение в графическом редакторе с помощью геометрических фигур или на линейной основе пропорций фигуры человека, изображение различных фаз движения. Создание анимации схематического движения человека (при соответствующих технических условиях).

Анимация простого движения нарисованной фигурки: загрузить две фазы движения фигурки в виртуальный редактор GIF-анимации и сохранить простое повторяющееся движение своего рисунка.

Создание компьютерной презентации в программе PowerPoint на тему архитектуры, декоративного и изобразительного искусства выбранной эпохи или этнокультурных традиций народов России.

Виртуальные тематические путешествия по художественным музеям мира.

9.10. Планируемые результаты освоения программы по изобразительному искусству на уровне начального общего образования.

9.10.1. Личностные результаты освоения программы по изобразительному искусству на уровне начального общего образования достигаются в единстве учебной и воспитательной деятельности в соответствии с традиционными российскими социокультурными и духовно-нравственными ценностями, принятыми в обществе правилами и нормами поведения и способствуют процессам самопознания, самовоспитания и саморазвития, формирования внутренней позиции личности.

В результате изучения изобразительного искусства на уровне начального общего образования у обучающегося будут сформированы следующие личностные результаты:

уважение и ценностное отношение к своей Родине – России;

ценностно-смысловые ориентации и установки, отражающие индивидуально-личностные позиции и социально значимые личностные качества; духовно-нравственное развитие обучающихся;

мотивация к познанию и обучению, готовность к саморазвитию и активному участию в социально-значимой деятельности;

позитивный опыт участия в творческой деятельности; интерес к произведениям искусства и литературы, построенным на принципах нравственности и гуманизма, уважительного отношения и интереса к культурным традициям и творчеству своего и других народов.

Патриотическое воспитание осуществляется через освоение обучающимися содержания традиций отечественной культуры, выраженной в её архитектуре, народном, декоративно-прикладном и изобразительном искусстве. Урок искусства воспитывает патриотизм не в декларативной форме, а в процессе восприятия и освоения в личной художественной деятельности конкретных знаний о красоте и мудрости, заложенных в культурных традициях.

Гражданское воспитание формируется через развитие чувства личной причастности к жизни общества и созидających качеств личности, приобщение обучающихся к ценностям отечественной и мировой культуры. Учебный предмет способствует пониманию особенностей жизни разных народов и красоты национальных эстетических идеалов. Коллективные творческие работы создают условия для разных форм художественно-творческой деятельности, способствуют пониманию другого человека, становлению чувства личной ответственности.

Духовно-нравственное воспитание является стержнем художественного развития обучающегося, приобщения его к искусству как сфере, концентрирующей в себе духовно-нравственного поиск человечества. Учебные задания направлены на развитие внутреннего мира обучающегося и воспитание его эмоционально-образной, чувственной сферы. Занятия искусством помогают обучающемуся обрести социально значимые знания. Развитие творческих способностей способствует росту самосознания, осознания себя как личности и члена общества.

Эстетическое воспитание – важнейший компонент и условие развития социально значимых отношений обучающихся, формирования представлений о прекрасном и безобразном, о высоком и низком. Эстетическое воспитание способствует формированию ценностных ориентаций обучающихся в отношении к окружающим людям, в стремлении к их пониманию, а также в отношении к семье, природе, труду, искусству, культурному наследию.

Ценности познавательной деятельности воспитываются как эмоционально окрашенный интерес к жизни людей и природы. Происходит это в процессе развития навыков восприятия и художественной рефлексии своих наблюдений в художественно-творческой деятельности. Навыки исследовательской деятельности развиваются при выполнении заданий культурно-исторической направленности.

Экологическое воспитание происходит в процессе художественно-эстетического наблюдения природы и её образа в произведениях искусства. Формирование эстетических чувств способствует активному неприятию

действий, приносящих вред окружающей среде.

Трудовое воспитание осуществляется в процессе личной художественно-творческой работы по освоению художественных материалов и удовлетворения от создания реального, практического продукта. Воспитываются стремление достичь результат, упорство, творческая инициатива, понимание эстетики трудовой деятельности. Важны также умения сотрудничать с одноклассниками, работать в команде, выполнять коллективную работу – обязательные требования к определённым заданиям по программе.

9.10.2. В результате изучения изобразительного искусства на уровне начального общего образования у обучающегося будут сформированы познавательные универсальные учебные действия, коммуникативные универсальные учебные действия, регулятивные универсальные учебные действия, совместная деятельность.

Пространственные представления и сенсорные способности:

характеризовать форму предмета, конструкции;

выявлять доминантные черты (характерные особенности) в визуальном образе;

сравнивать плоскостные и пространственные объекты по заданным основаниям;

находить ассоциативные связи между визуальными образами разных форм и предметов;

сопоставлять части и целое в видимом образе, предмете, конструкции;

анализировать пропорциональные отношения частей внутри целого и предметов между собой;

обобщать форму составной конструкции;

выявлять и анализировать ритмические отношения в пространстве и в изображении (визуальном образе) на установленных основаниях;

передавать обобщенный образ реальности при построении плоской композиции;

соотносить тональные отношения (тёмное – светлое) в пространственных и плоскостных объектах;

выявлять и анализировать эмоциональное воздействие цветовых отношений в пространственной среде и плоскостном изображении.

9.10.2.1. У обучающегося будут сформированы следующие базовые логические и исследовательские действия как часть познавательных универсальных учебных действий:

проявлять исследовательские, экспериментальные действия в процессе освоения выразительных свойств различных художественных материалов;

проявлять творческие экспериментальные действия в процессе самостоятельного выполнения художественных заданий; проявлять исследовательские и аналитические действия на основе определённых учебных установок в процессе восприятия произведений изобразительного искусства, архитектуры и продуктов детского художественного творчества;

использовать наблюдения для получения информации об особенностях объектов и состояния природы, предметного мира человека, городской среды;

анализировать и оценивать с позиций эстетических категорий явления природы и предметно-пространственную среду жизни человека;

формулировать выводы, соответствующие эстетическим, аналитическим и другим учебным установкам по результатам проведённого наблюдения;

использовать знаково-символические средства для составления орнаментов и декоративных композиций;

классифицировать произведения искусства по видам и, соответственно, по назначению в жизни людей;

классифицировать произведения изобразительного искусства по жанрам в качестве инструмента анализа содержания произведений;

ставить и использовать вопросы как исследовательский инструмент познания.

9.10.2.2. У обучающегося будут сформированы умения работать с информацией как часть познавательных универсальных учебных действий:

использовать электронные образовательные ресурсы;

работать с электронными учебниками и учебными пособиями;

выбирать источник для получения информации: поисковые системы Интернета, цифровые электронные средства, справочники, художественные альбомы и детские книги;

анализировать, интерпретировать, обобщать и систематизировать информацию, представленную в произведениях искусства, текстах, таблицах и схемах;

самостоятельно подготавливать информацию на заданную или выбранную тему и представлять её в различных видах: рисунках и эскизах, электронных презентациях;

осуществлять виртуальные путешествия по архитектурным памятникам, в отечественные художественные музеи и зарубежные художественные музеи (галереи) на основе установок и квестов, предложенных учителем;

соблюдать правила информационной безопасности при работе в Интернете.

9.10.2.3. У обучающегося будут сформированы умения общения как часть коммуникативных универсальных учебных действий:

понимать искусство в качестве особого языка общения – межличностного (автор – зритель), между поколениями, между народами;

вести диалог и участвовать в дискуссии, проявляя уважительное отношение к оппонентам, сопоставлять свои суждения с суждениями участников общения, выявляя и корректно отстаивая свои позиции в оценке и понимании обсуждаемого явления;

находить общее решение и разрешать конфликты на основе общих позиций и учёта интересов в процессе совместной художественной деятельности;

демонстрировать и объяснять результаты своего творческого, художественного или исследовательского опыта;

анализировать произведения детского художественного творчества с позиций их содержания и в соответствии с учебной задачей, поставленной учителем;

признавать своё и чужое право на ошибку, развивать свои способности

сопереживать, понимать намерения и переживания свои и других людей;

взаимодействовать, сотрудничать в процессе коллективной работы, принимать цель совместной деятельности и строить действия по её достижению, договариваться, выполнять поручения, подчиняться, ответственно относиться к своей задаче по достижению общего результата.

9.10.2.4. У обучающегося будут сформированы умения самоорганизации и самоконтроля как часть регулятивных универсальных учебных действий:

внимательно относиться и выполнять учебные задачи, поставленные учителем;

соблюдать последовательность учебных действий при выполнении задания;

1 порядок в окружающем пространстве и бережно относиться к используемым материалам;

соотносить свои действия с планируемыми результатами, осуществлять контроль своей деятельности в процессе достижения результата.

9.10.3. К концу обучения в 1 классе обучающийся получит следующие предметные результаты по отдельным темам программы по изобразительному искусству:

9.10.3.1. Модуль «Графика».

Осваивать навыки применения свойств простых графических материалов в самостоятельной творческой работе в условиях урока.

Приобретать первичный опыт в создании графического рисунка на основе знакомства со средствами изобразительного языка.

Приобретать опыт аналитического наблюдения формы предмета, опыт обобщения и геометризации наблюдаемой формы как основы обучения рисунку.

Приобретать опыт создания рисунка простого (плоского) предмета с натуры.

Учиться анализировать соотношения пропорций, визуально сравнивать пространственные величины.

Приобретать первичные знания и навыки композиционного расположения изображения на листе.

Выбирать вертикальный или горизонтальный формат листа для выполнения соответствующих задач рисунка.

Воспринимать учебную задачу, поставленную учителем, и решать её в своей практической художественной деятельности.

Обсуждать результаты своей практической работы и работы товарищей с позиций соответствия их поставленной учебной задаче, с позиций выраженного в рисунке содержания и графических средств его выражения (в рамках программного материала).

9.10.3.2. Модуль «Живопись».

Осваивать навыки работы красками «гуашь» в условиях урока.

Иметь представление о трех основных цветах; обсуждать и называть ассоциативные представления, которые рождает каждый цвет.

Осознавать эмоциональное звучание цвета и формулировать своё мнение с использованием опыта жизненных ассоциаций.

Приобретать опыт экспериментирования, исследования результатов

смещения красок и получения нового цвета.

Вести творческую работу на заданную тему с использованием зрительных впечатлений, организованную педагогом.

9.10.3.3. Модуль «Скульптура».

Приобретать опыт аналитического наблюдения, поиска выразительных образных объёмных форм в природе (например, облака, камни, коряги, формы плодов).

Осваивать первичные приёмы лепки из пластилина, приобретать представления о целостной форме в объёмном изображении.

Овладевать первичными навыками бумагопластики – создания объёмных форм из бумаги путём её складывания, надрезания, закручивания.

9.10.3.4. Модуль «Декоративно-прикладное искусство».

Рассматривать и эстетически характеризовать различные примеры узоров в природе (в условиях урока на основе фотографий); приводить примеры, сопоставлять и искать ассоциации с орнаментами в произведениях декоративно-прикладного искусства.

Различать виды орнаментов по изобразительным мотивам: растительные, геометрические, анималистические.

Учиться использовать правила симметрии в своей художественной деятельности.

Приобретать опыт создания орнаментальной декоративной композиции (стилизованной: декоративный цветок или птица).

Приобретать знания о значении и назначении украшений в жизни людей.

Приобретать представления о глиняных игрушках отечественных народных художественных промыслов (дымковская, каргопольская игрушки или по выбору учителя с учётом местных промыслов) и опыт практической художественной деятельности по мотивам игрушки выбранного промысла.

Иметь опыт и соответствующие возрасту навыки подготовки и оформления общего праздника.

9.10.3.5. Модуль «Архитектура».

Рассматривать различные произведения архитектуры в окружающем мире (по фотографиям в условиях урока); анализировать и характеризовать особенности и составные части рассматриваемых зданий.

Осваивать приёмы конструирования из бумаги, складывания объёмных простых геометрических тел.

Приобретать опыт пространственного макетирования (сказочный город) в форме коллективной игровой деятельности.

Приобретать представления о конструктивной основе любого предмета и первичные навыки анализа его строения.

9.10.3.6. Модуль «Восприятие произведений искусства».

Приобретать умения рассматривать, анализировать детские рисунки с позиций их содержания и сюжета, настроения, композиции (расположения на листе), цвета, а также соответствия учебной задаче, поставленной учителем.

Приобретать опыт эстетического наблюдения природы на основе эмоциональных впечатлений с учётом учебных задач и визуальной установки

учителя.

Приобретать опыт художественного наблюдения предметной среды жизни человека в зависимости от поставленной аналитической и эстетической задачи (установки).

Осваивать опыт эстетического восприятия и аналитического наблюдения архитектурных построек.

Осваивать опыт эстетического, эмоционального общения со станковой картиной, понимать значения зрительских умений и специальных знаний; приобретать опыт восприятия картин со сказочным сюжетом (В.М. Васнецова и других художников по выбору учителя), а также произведений с ярко выраженным эмоциональным настроением (например, натюрморты В. Ван Гога или А. Матисса).

Осваивать новый опыт восприятия художественных иллюстраций в детских книгах и отношения к ним в соответствии с учебной установкой.

9.10.3.7. Модуль «Азбука цифровой графики».

Приобретать опыт создания фотографий с целью эстетического и целенаправленного наблюдения природы.

Приобретать опыт обсуждения фотографий с точки зрения того, с какой целью сделан снимок, насколько значимо его содержание и какова композиция в кадре.

9.10.4. К концу обучения во 2 классе обучающийся получит следующие предметные результаты по отдельным темам программы по изобразительному искусству:

9.10.4.1. Модуль «Графика».

Осваивать особенности и приёмы работы новыми графическими художественными материалами; осваивать выразительные свойства твёрдых, сухих, мягких и жидких графических материалов.

Приобретать навыки изображения на основе разной по характеру и способу наложения линии.

Овладевать понятием «ритм» и навыками ритмической организации изображения как необходимой композиционной основы выражения содержания.

Осваивать навык визуального сравнения пространственных величин, приобретать умения соотносить пропорции в рисунках птиц и животных (с использованием зрительских впечатлений и анализа).

Приобретать умение вести рисунок с натуры, видеть пропорции объекта, расположение его в пространстве; располагать изображение на листе, соблюдая этапы ведения рисунка, осваивая навык штриховки.

9.10.4.2. Модуль «Живопись».

Осваивать навыки работы цветом, навыки смешения красок, пастозное плотное и прозрачное нанесение краски; осваивать разный характер мазков и движений кистью, навыки создания выразительной фактуры и кроющие качества гуаши.

Приобретать опыт работы акварельной краской и понимать особенности работы прозрачной краской.

Знать названия основных и составных цветов и способы получения разных

оттенков составного цвета.

Различать и сравнивать тёмные и светлые оттенки цвета; осваивать смешение цветных красок с белой и чёрной (для изменения их тона).

Иметь представление о делении цветов на тёплые и холодные; различать и сравнивать тёплые и холодные оттенки цвета.

Осваивать эмоциональную выразительность цвета: цвет звонкий и яркий, радостный; цвет мягкий, «глухой» и мрачный и другие

Приобретать опыт создания пейзажей, передающих разные состояния погоды (например, туман, грозу) на основе изменения тонального звучания цвета, приобретать опыт передачи разного цветового состояния моря.

Уметь выразить в изображении сказочных персонажей их характер (герои сказок добрые и злые, нежные и грозные); обсуждать, объяснять, какими художественными средствами удалось показать характер сказочных персонажей.

9.10.4.3. Модуль «Скульптура».

Познакомиться с традиционными игрушками одного из народных художественных промыслов; освоить приёмы и последовательность лепки игрушки в традициях выбранного промысла; выполнить в технике лепки фигурку сказочного зверя по мотивам традиций выбранного промысла (по выбору: филимоновская, абашевская, каргопольская, дымковская игрушки или с учётом местных промыслов).

Иметь представление об изменениях скульптурного образа при осмотре произведения с разных сторон.

Приобретать в процессе лепки из пластилина опыт передачи движения цельной лепной формы и разного характера движения этой формы (изображения зверушки).

9.10.4.4. Модуль «Декоративно-прикладное искусство».

Рассматривать, анализировать и эстетически оценивать разнообразие форм в природе, воспринимаемых как узоры.

Сравнивать, сопоставлять природные явления – узоры (например, капли, снежинки, паутинки, роса на листьях, серёжки во время цветения деревьев) – с рукотворными произведениями декоративного искусства (кружево, шитьё, ювелирные изделия и другие).

Приобретать опыт выполнения эскиза геометрического орнамента кружева или вышивки на основе природных мотивов.

Осваивать приёмы орнаментального оформления сказочных глиняных зверушек, созданных по мотивам народного художественного промысла (по выбору: филимоновская, абашевская, каргопольская, дымковская игрушки или с учётом местных промыслов).

Приобретать опыт преобразования бытовых подручных нехудожественных материалов в художественные изображения и поделки.

Рассматривать, анализировать, сравнивать украшения человека на примерах иллюстраций к народным сказкам лучших художников-иллюстраторов (например, И.Я. Билибина), когда украшения не только соответствуют народным традициям, но и выражают характер персонажа; учиться понимать, что украшения человека рассказывают о нём, выявляют особенности его характера, его

представления о красоте.

Приобретать опыт выполнения красками рисунков украшений народных былинных персонажей.

9.10.4.5. Модуль «Архитектура».

Осваивать приёмы создания объёмных предметов из бумаги и объёмного декорирования предметов из бумаги.

Участвовать в коллективной работе по построению из бумаги пространственного макета сказочного города или детской площадки.

Рассматривать, характеризовать конструкцию архитектурных строений (по фотографиям в условиях урока), указывая составные части и их пропорциональные соотношения.

Осваивать понимание образа здания, то есть его эмоционального воздействия.

Рассматривать, приводить примеры и обсуждать вид разных жилищ, домиков сказочных героев в иллюстрациях известных художников детской книги, развивая фантазию и внимание к архитектурным постройкам.

Приобретать опыт сочинения и изображения жилья для разных по своему характеру героев литературных и народных сказок.

9.10.4.6. Модуль «Восприятие произведений искусства».

Обсуждать примеры детского художественного творчества с точки зрения выражения в них содержания, настроения, расположения изображения в листе, цвета и других средств художественной выразительности, а также ответа на поставленную учебную задачу.

Осваивать и развивать умения вести эстетическое наблюдение явлений природы, а также потребность в таком наблюдении.

Приобретать опыт эстетического наблюдения и художественного анализа произведений декоративного искусства и их орнаментальной организации (например, кружево, шитьё, резьба и роспись по дереву и ткани, чеканка).

Приобретать опыт восприятия, эстетического анализа произведений отечественных художников-пейзажистов (И.И. Левитана, И.И. Шишкина, И.К. Айвазовского, Н.П. Крымова и других по выбору учителя), а также художников-анималистов (В.В. Ватагина, Е.И. Чарушина и других по выбору учителя).

Приобретать опыт восприятия, эстетического анализа произведений живописи западноевропейских художников с активным, ярким выражением настроения (В. Ван Гог, К. Моне, А. Матисса и других по выбору учителя).

Знать имена и узнавать наиболее известные произведения художников И.И. Левитана, И.И. Шишкина, И.К. Айвазовского, В.М. Васнецова, В.В. Ватагина, Е.И. Чарушина (и других по выбору учителя).

9.10.4.7. Модуль «Азбука цифровой графики».

Осваивать возможности изображения с помощью разных видов линий в программе Paint (или другом графическом редакторе).

Осваивать приёмы трансформации и копирования геометрических фигур в программе Paint, а также построения из них простых рисунков или орнаментов.

Осваивать в компьютерном редакторе (например, Paint) инструменты и

техники – карандаш, кисточка, ластик, заливка и другие – и создавать простые рисунки или композиции (например, образ дерева).

Осваивать композиционное построение кадра при фотографировании: расположение объекта в кадре, масштаб, доминанта. Участвовать в обсуждении композиционного построения кадра в фотографии.

9.10.5. К концу обучения в 3 классе обучающийся получит следующие предметные результаты по отдельным темам программы по изобразительному искусству:

9.10.5.1. Модуль «Графика».

Приобретать представление о художественном оформлении книги, о дизайне книги, многообразии форм детских книг, о работе художников-иллюстраторов.

Получать опыт создания эскиза книжки-игрушки на выбранный сюжет: рисунок обложки с соединением шрифта (текста) и изображения, рисунок прописной буквы, создание иллюстраций, размещение текста и иллюстраций на развороте.

Узнавать об искусстве шрифта и образных (изобразительных) возможностях надписи, о работе художника над шрифтовой композицией.

Создавать практическую творческую работу – поздравительную открытку, совмещающую в ней шрифт и изображение.

Узнавать о работе художников над плакатами и афишами. Выполнять творческую композицию – эскиз афиши к выбранному спектаклю или фильму.

Узнавать основные пропорции лица человека, взаимное расположение частей лица.

Приобретать опыт рисования портрета (лица) человека.

Создавать маску сказочного персонажа с ярко выраженным характером лица (для карнавала или спектакля).

9.10.5.2. Модуль «Живопись».

Осваивать приёмы создания живописной композиции (натюрморта) по наблюдению натуры или по представлению.

Рассматривать, эстетически анализировать сюжет и композицию, эмоциональное настроение в натюрмортах известных отечественных художников.

Приобретать опыт создания творческой живописной работы – натюрморта с ярко выраженным настроением или «натюрморта-автопортрета».

Изображать красками портрет человека с использованием натуры или представлению.

Создавать пейзаж, передавая в нём активное состояние природы.

Приобрести представление о деятельности художника в театре.

Создать красками эскиз занавеса или эскиз декораций к выбранному сюжету.

Познакомиться с работой художников по оформлению праздников.

Выполнить тематическую композицию «Праздник в городе» на основе наблюдений, по памяти и по представлению.

9.10.5.3. Модуль «Скульптура».

Приобрести опыт творческой работы: лепка сказочного персонажа на

основе сюжета известной сказки (или создание этого персонажа в технике бумагопластики, по выбору учителя).

Учиться создавать игрушку из подручного нехудожественного материала путём добавления к ней необходимых деталей и для «одушевления образа».

Узнавать о видах скульптуры: скульптурные памятники, парковая скульптура, мелкая пластика, рельеф (виды рельефа).

Приобретать опыт лепки эскиза парковой скульптуры.

9.10.5.4. Модуль «Декоративно-прикладное искусство».

Узнавать о создании глиняной и деревянной посуды: народные художественные промыслы Гжель и Хохлома.

Знакомиться с приёмами исполнения традиционных орнаментов, украшающих посуду Гжели и Хохломы; осваивать простые кистевые приёмы, свойственные этим промыслам; выполнить эскизы орнаментов, украшающих посуду (по мотивам выбранного художественного промысла).

Узнавать о сетчатых видах орнаментов и их применении, например, в росписи тканей, стен, уметь рассуждать с использованием зрительного материала о видах симметрии в сетчатом орнаменте.

Осваивать навыки создания орнаментов при помощи штампов и трафаретов.

Получить опыт создания композиции орнамента в квадрате (в качестве эскиза росписи женского платка).

9.10.5.5. Модуль «Архитектура».

Выполнить зарисовки или творческие рисунки по памяти и по представлению на тему исторических памятников или архитектурных достопримечательностей своего города.

Создать эскиз макета паркового пространства или участвовать в коллективной работе по созданию такого макета.

Создать в виде рисунков или объёмных аппликаций из цветной бумаги эскизы разнообразных малых архитектурных форм, наполняющих городское пространство.

Придумать и нарисовать (или выполнить в технике бумагопластики) транспортное средство.

Выполнить творческий рисунок – создать образ своего города или села или участвовать в коллективной работе по созданию образа своего города или села (в виде коллажа).

9.10.5.6. Модуль «Восприятие произведений искусства».

Рассматривать и обсуждать содержание работы художника, ценностно и эстетически относиться к иллюстрациям известных отечественных художников детских книг, получая различную визуально-образную информацию; знать имена нескольких художников детской книги.

Рассматривать и анализировать архитектурные постройки своего города (села), характерные особенности улиц и площадей, выделять центральные по архитектуре здания и обсуждать их архитектурные особенности, приобретать представления, аналитический и эмоциональный опыт восприятия наиболее известных памятников архитектуры Москвы и Санкт-Петербурга (для жителей регионов на основе фотографий, телепередач и виртуальных путешествий), уметь

обсуждать увиденные памятники.

Объяснять назначение основных видов пространственных искусств: изобразительных видов искусства – живописи, графики, скульптуры; архитектуры, дизайна, декоративно-прикладных видов искусства, а также деятельности художника в кино, в театре, на празднике.

Называть основные жанры живописи, графики и скульптуры, определяемые предметом изображения.

Иметь представление об именах крупнейших отечественных художников-пейзажистов: И.И. Шишкина, И.И. Левитана, А.К. Саврасова, В.Д. Поленова, И.К. Айвазовского и других (по выбору учителя), приобретать представления об их произведениях.

Осуществлять виртуальные интерактивные путешествия в художественные музеи, участвовать в исследовательских квестах, в обсуждении впечатлений от виртуальных путешествий.

иметь представление об именах крупнейших отечественных портретистов: В.И. Сурикова, И.Е. Репина, В.А. Серова и других (по выбору учителя), приобретать представления об их произведениях.

Понимать значения музеев и называть, указывать, где находятся и чему посвящены их коллекции: Государственная Третьяковская галерея, Государственный Эрмитаж, Государственный Русский музей, Государственный музей изобразительных искусств имени А.С. Пушкина.

Иметь представление о замечательных художественных музеях России, о коллекциях своих региональных музеев.

9.10.5.7. Модуль «Азбука цифровой графики».

Осваивать приёмы работы в графическом редакторе с линиями, геометрическими фигурами, инструментами традиционного рисования.

Применять получаемые навыки для усвоения определённых учебных тем, например: исследования свойств ритма и построения ритмических композиций, составления орнаментов путём различных повторений рисунка узора, простого повторения (раппорт), экспериментируя на свойствах симметрии; создание паттернов.

Осваивать с помощью создания схемы лица человека его конструкцию и пропорции; осваивать с помощью графического редактора схематическое изменение мимики лица.

Осваивать приёмы соединения шрифта и векторного изображения при создании, например, поздравительных открыток, афиши.

Осваивать приёмы редактирования цифровых фотографий с помощью компьютерной программы Picture Manager (или другой): изменение яркости, контраста и насыщенности цвета, обрезка изображения, поворот, отражение.

Осуществлять виртуальные путешествия в отечественные художественные музеи и, возможно, знаменитые зарубежные художественные музеи на основе установок и квестов, предложенных учителем.

9.10.6. К концу обучения в 4 классе обучающийся получит следующие предметные результаты по отдельным темам программы по изобразительному искусству:

9.10.6.1. Модуль «Графика».

Осваивать правила линейной и воздушной перспективы и применять их в своей практической творческой деятельности. Изучать основные пропорции фигуры человека, пропорциональные отношения отдельных частей фигуры и учиться применять эти знания в своих рисунках.

Приобретать представление о традиционных одеждах разных народов и представление о красоте человека в разных культурах, применять эти знания в изображении персонажей сказаний и легенд или просто представителей народов разных культур.

Создавать зарисовки памятников отечественной и мировой архитектуры.

9.10.6.2. Модуль «Живопись».

Выполнять живописное изображение пейзажей разных климатических зон (пейзаж гор, пейзаж степной или пустынной зоны, пейзаж, типичный для среднерусской природы).

Передавать в изображении народные представления о красоте человека, создавать образ женщины в русском народном костюме и образ мужчины в народном костюме.

Приобретать опыт создания портретов женских и мужских, портрета пожилого человека, детского портрета или автопортрета, портрета персонажа (по представлению из выбранной культурной эпохи).

Создавать двойной портрет (например, портрет матери и ребёнка).

Приобретать опыт создания композиции на тему «Древнерусский город».

Участвовать в коллективной творческой работе по созданию композиционного панно (аппликации из индивидуальных рисунков) на темы народных праздников (русского народного праздника и традиционных праздников у разных народов), в которых выражается обобщённый образ национальной культуры.

9.10.6.3. Модуль «Скульптура».

Лепка из пластилина эскиза памятника выбранному герою или участие в коллективной разработке проекта макета мемориального комплекса (работа выполняется после освоения собранного материала о мемориальных комплексах, существующих в нашей стране).

9.10.6.4. Модуль «Декоративно-прикладное искусство».

Исследовать и создавать зарисовки особенностей, характерных для орнаментов разных народов или исторических эпох (особенности символов и стилизованных мотивов), показать в рисунках традиции использования орнаментов в архитектуре, одежде, оформлении предметов быта у разных народов, в разные эпохи.

Изучить и показать в практической творческой работе орнаменты, традиционные мотивы и символы русской народной культуры (в деревянной резьбе и росписи по дереву, вышивке, декоре головных уборов, орнаментах, которые характерны для предметов быта).

Получить представления о красоте русского народного костюма и головных женских уборов, особенностях мужской одежды разных сословий, а также о связи украшения костюма мужчины с родом его занятий и положением в обществе.

Познакомиться с женским и мужским костюмами в традициях разных народов, со своеобразием одежды в разных культурах и в разные эпохи.

9.10.6.5. Модуль «Архитектура».

Получить представление о конструкции традиционных жилищ у разных народов, об их связи с окружающей природой.

Познакомиться с конструкцией избы – традиционного деревянного жилого дома – и надворных построек, строить из бумаги или изображать конструкцию избы, понимать и уметь объяснять тесную связь декора (украшений) избы с функциональным значением тех же деталей: единство красоты и пользы. Иметь представления о конструктивных особенностях переносного жилища – юрты.

Уметь объяснять и изображать традиционную конструкцию здания каменного древнерусского храма, иметь представление о наиболее значительных древнерусских соборах и их местонахождении, о красоте и конструктивных особенностях памятников русского деревянного зодчества. Иметь представления об устройстве и красоте древнерусского города, его архитектурном устройстве и жизни в нём людей. Иметь представление об основных конструктивных чертах древнегреческого храма, уметь его изображать, иметь общее, целостное образное представление о древнегреческой культуре.

Иметь представление об основных характерных чертах храмовых сооружений, характерных для разных культур: готический (романский) собор в европейских городах, буддийская пагода, мусульманская мечеть, уметь изображать их.

Понимать и объяснять, в чём заключается значимость для современных людей сохранения архитектурных памятников и исторического образа своей и мировой культуры.

9.10.6.6. Модуль «Восприятие произведений искусства».

Формировать восприятие произведений искусства на темы истории и традиций русской отечественной культуры (произведения В.М. Васнецова, А.М. Васнецова, Б.М. Кустодиева, В.И. Сурикова, К.А. Коровина, А.Г. Венецианова, А.П. Рябушкина, И.Я. Билибина и других по выбору учителя).

Иметь образные представления о каменном древнерусском зодчестве (Московский Кремль, Новгородский детинец, Псковский кремль, Казанский кремль и другие с учётом местных архитектурных комплексов, в том числе монастырских), о памятниках русского деревянного зодчества (архитектурный комплекс на острове Кижи).

Узнавать соборы Московского Кремля, Софийский собор в Великом Новгороде, храм Покрова на Нерли.

Называть и объяснять содержание памятника К. Минину и Д. Пожарскому скульптора И.П. Мартоса в Москве.

Различать основные памятники наиболее значимых мемориальных ансамблей и объяснять их особое значение в жизни людей (мемориальные ансамбли: Могила Неизвестного Солдата в Москве; памятник-ансамбль «Героям Сталинградской битвы» на Мамаевом кургане, «Воин-освободитель» в берлинском Трептов-парке, Пискаревский мемориал в Санкт-Петербурге и другие по выбору учителя), иметь представление о правилах поведения при посещении

мемориальных памятников.

Иметь представления об архитектурных, декоративных и изобразительных произведениях в культуре Древней Греции, других культурах Древнего мира, в том числе Древнего Востока, уметь обсуждать эти произведения.

Различать общий вид и представлять основные компоненты конструкции готических (романских) соборов, иметь представление об особенностях архитектурного устройства мусульманских мечетей, иметь представление об архитектурном своеобразии здания буддийской пагоды.

Приводить примеры произведений великих европейских художников: Леонардо да Винчи, Рафаэля, Рембрандта, Пикассо и других (по выбору учителя).

9.10.6.7. Модуль «Азбука цифровой графики».

Осваивать правила линейной и воздушной перспективы с помощью графических изображений и их варьирования в компьютерной программе Paint: изображение линии горизонта и точки схода, перспективных сокращений, цветовых и тональных изменений.

Моделировать в графическом редакторе с помощью инструментов геометрических фигур конструкцию традиционного крестьянского деревянного дома (избы) и различные варианты его устройства.

Использовать поисковую систему для знакомства с разными видами деревянного дома на основе избы и традициями и её украшений.

Осваивать строение юрты, моделируя её конструкцию в графическом редакторе с помощью инструментов геометрических фигур, находить в поисковой системе разнообразные модели юрты, её украшения, внешний и внутренний вид юрты.

Моделировать в графическом редакторе с помощью инструментов геометрических фигур конструкции храмовых зданий разных культур (каменный православный собор с закомарами, со сводами-нефами, главой, куполом, готический или романский собор, пагода, мечеть).

Построить пропорции фигуры человека в графическом редакторе с помощью геометрических фигур или на линейной основе; изобразить различные фазы движения, двигая части фигуры (при соответствующих технических условиях создать анимацию схематического движения человека).

Освоить анимацию простого повторяющегося движения изображения в виртуальном редакторе GIF-анимации.

Освоить и проводить компьютерные презентации в программе PowerPoint по темам изучаемого материала, собирая в поисковых системах нужный материал, или на основе собственных фотографий и фотографий своих рисунков, выполнять шрифтовые надписи наиболее важных определений, названий, положений, которые надо помнить и знать.

Совершать виртуальные тематические путешествия по художественным музеям мира.

10. Федеральная рабочая программа по учебному предмету «Музыка».

10.1. Федеральная рабочая программа по учебному предмету «Музыка» (предметная область «Искусство») (далее соответственно – программа по музыке,

музыка) включает пояснительную записку, содержание обучения, планируемые результаты освоения программы по музыке.

10.2. Пояснительная записка отражает общие цели и задачи изучения музыки, место в структуре учебного плана, а также подходы к отбору содержания и планируемым результатам.

10.3. Содержание обучения раскрывает содержательные линии, которые предлагаются для изучения на уровне начального общего образования. Содержание обучения завершается перечнем универсальных учебных действий (познавательных, коммуникативных и регулятивных), которые возможно формировать средствами музыки с учётом возрастных особенностей обучающихся на уровне начального общего образования.

10.4. Планируемые результаты освоения программы по музыке включают личностные, метапредметные и предметные результаты за весь период обучения на уровне начального общего образования. Предметные результаты, формируемые в ходе изучения музыки, сгруппированы по учебным модулям.

10.5. Пояснительная записка.

10.5.1. Программа по музыке разработана с целью оказания методической помощи учителю музыки в создании рабочей программы по учебному предмету.

10.5.2. Программа по музыке позволит учителю:

реализовать в процессе преподавания музыки современные подходы к формированию личностных, метапредметных и предметных результатов обучения, сформулированных в ФГОС НОО; определить и структурировать планируемые результаты обучения и содержание учебного предмета по годам обучения в соответствии с ФГОС НОО, а также на основе планируемых результатов духовно-нравственного развития, воспитания и социализации обучающихся, представленных в федеральной рабочей программе воспитания;

разработать календарно-тематическое планирование с учётом особенностей конкретного региона, образовательной организации, класса.

10.5.3. Музыка является неотъемлемой частью культурного наследия, универсальным способом коммуникации особенно важна музыка для становления личности обучающегося – как способ, форма и опыт самовыражения и естественного радостного мировосприятия.

В течение периода начального общего образования необходимо заложить основы будущей музыкальной культуры личности, сформировать представления о многообразии проявлений музыкального искусства в жизни современного человека и общества. В содержании программы по музыке представлены различные пласты музыкального искусства: фольклор, классическая, современная музыка, в том числе наиболее достойные образцы массовой музыкальной культуры (джаз, эстрада, музыка кино и другие). Наиболее эффективной формой освоения музыкального искусства является практическое музицирование – пение, игра на доступных музыкальных инструментах, различные формы музыкального движения. В ходе активной музыкальной деятельности происходит постепенное освоение элементов музыкального языка, понимание основных жанровых особенностей, принципов и форм развития музыки.

Программа по музыке предусматривает знакомство обучающихся с

некоторым количеством явлений, фактов музыкальной культуры (знание музыкальных произведений, фамилий композиторов и исполнителей, специальной терминологии). Программа по музыке формирует эстетические потребности, проживание и осознание тех особых мыслей и чувств, состояний, отношений к жизни, самому себе, другим людям, которые несёт в себе музыка.

Свойственная музыкальному восприятию идентификация с лирическим героем произведения является уникальным психологическим механизмом для формирования мировоззрения обучающегося опосредованным недирективным путём. Ключевым моментом при составлении программы по музыке является отбор репертуара, который должен сочетать в себе такие качества, как доступность, высокий художественный уровень, соответствие системе традиционных российских ценностей.

Одним из наиболее важных направлений программы по музыке является развитие эмоционального интеллекта обучающихся. Через опыт чувственного восприятия и художественного исполнения музыки формируется эмоциональная осознанность, рефлексивная установка личности в целом.

Особая роль в организации музыкальных занятий в программе по музыке принадлежит игровым формам деятельности, которые рассматриваются как широкий спектр конкретных приёмов и методов, внутренне присущих самому искусству – от традиционных фольклорных игр и театрализованных представлений к звуковым импровизациям, направленным на освоение жанровых особенностей, элементов музыкального языка, композиционных принципов.

10.5.4. Основная цель программы по музыке – воспитание музыкальной культуры как части общей духовной культуры обучающихся. Основным содержанием музыкального обучения и воспитания является личный и коллективный опыт проживания и осознания специфического комплекса эмоций, чувств, образов, идей, порождаемых ситуациями эстетического восприятия (постижение мира через переживание, самовыражение через творчество, духовно-нравственное становление, воспитание чуткости к внутреннему миру другого человека через опыт сотворчества и сопереживания).

10.5.5. В процессе конкретизации учебных целей их реализация осуществляется по следующим направлениям:

становление системы ценностей, обучающихся в единстве эмоциональной и познавательной сферы;

развитие потребности в общении с произведениями искусства, осознание значения музыкального искусства как универсального языка общения, художественного отражения многообразия жизни;

формирование творческих способностей ребёнка, развитие внутренней мотивации к музицированию.

10.5.6. Важнейшие задачи обучения музыке на уровне начального общего образования:

формирование эмоционально-ценностной отзывчивости на прекрасное в жизни и в искусстве;

формирование позитивного взгляда на окружающий мир, гармонизация взаимодействия с природой, обществом, самим собой через доступные формы

музицирования;

формирование культуры осознанного восприятия музыкальных образов, приобщение к традиционным российским духовно-нравственным ценностям через собственный внутренний опыт эмоционального переживания;

развитие эмоционального интеллекта в единстве с другими познавательными и регулятивными универсальными учебными действиями, развитие ассоциативного мышления и продуктивного воображения;

овладение предметными умениями и навыками в различных видах практического музицирования, введение обучающегося в искусство через разнообразие видов музыкальной деятельности, в том числе: слушание (воспитание грамотного слушателя), исполнение (пение, игра на музыкальных инструментах); сочинение (элементы импровизации, композиции, аранжировки); музыкальное движение (пластическое интонирование, танец, двигательное моделирование), исследовательские и творческие проекты;

изучение закономерностей музыкального искусства: интонационная и жанровая природа музыки, основные выразительные средства, элементы музыкального языка;

воспитание уважения к культурному наследию России, присвоение интонационно-образного строя отечественной музыкальной культуры;

расширение кругозора, воспитание любознательности, интереса к музыкальной культуре России, ее регионов, этнических групп, малой родины, а также к музыкальной культуре других стран, культур, времён и народов.

10.5.7. Программа по музыке составлена на основе модульного принципа построения учебного материала и допускает вариативный подход к очередности изучения модулей, принципам компоновки учебных тем, форм и методов освоения содержания.

Содержание учебного предмета структурно представлено восемью модулями (тематическими линиями):

инвариантные:

модуль № 1 «Народная музыка России»;

модуль № 2 «Классическая музыка»;

модуль № 3 «Музыка в жизни человека»

вариативные:

модуль № 4 «Музыка народов мира»;

модуль № 5 «Духовная музыка»;

модуль № 6 «Музыка театра и кино»;

модуль № 7 «Современная музыкальная культура»;

модуль № 8 «Музыкальная грамота»

10.5.8. Каждый модуль состоит из нескольких тематических блоков. Модульный принцип допускает перестановку блоков, перераспределение количества учебных часов между блоками.

Вариативная компоновка тематических блоков позволяет существенно расширить формы и виды деятельности за счёт внеурочных и внеклассных мероприятий – посещений театров, музеев, концертных залов, работы над исследовательскими и творческими проектами. В таком случае количество часов,

отводимых на изучение данной темы, увеличивается за счёт внеурочной деятельности в рамках часов, предусмотренных эстетическим направлением плана внеурочной деятельности образовательной организации.

10.5.9. Общее число часов, рекомендованных для изучения музыки -135 часов: в 1 классе – 33 часа (1 час в неделю), во 2 классе – 34 часа (1 час в неделю), в 3 классе – 34 часа (1 час в неделю), в 4 классе – 34 часа (1 час в неделю).

10.5.10. При разработке рабочей программы по музыке образовательная организация вправе использовать возможности сетевого взаимодействия, в том числе с организациями системы дополнительного образования детей, учреждениями культуры, организациями культурно-досуговой сферы (театры, музеи, творческие союзы).

Освоение программы по музыке предполагает активную социокультурную деятельность обучающихся, участие в музыкальных праздниках, конкурсах, концертах, театрализованных действиях, в том числе основанных на межпредметных связях с такими учебными предметами, как «Изобразительное искусство», «Литературное чтение», «Окружающий мир», «Основы религиозной культуры и светской этики», «Иностранный язык» и другие.

10.6. Содержание обучения музыке на уровне начального общего образования.

Инвариантные модули:

10.6.1. Модуль № 1 «Народная музыка России».

Данный модуль является одним из наиболее значимых. Цели воспитания национальной и гражданской идентичности, а также принцип «вхождения в музыку от родного порога» предполагают, что отправной точкой для освоения всего богатства и разнообразия музыки должна быть музыкальная культура родного края, своего народа, других народов нашей страны. Необходимо обеспечить глубокое и содержательное освоение основ традиционного фольклора, отталкиваясь в первую очередь от материнского и детского фольклора, календарных обрядов и праздников. Особое внимание необходимо уделить подлинному, аутентичному звучанию народной музыки, научить детей отличать настоящую народную музыку от эстрадных шоу-программ, эксплуатирующих фольклорный колорит.

10.6.1.1. Край, в котором ты живёшь.

Содержание: музыкальные традиции малой Родины. Песни, обряды, музыкальные инструменты.

Виды деятельности обучающихся:

разучивание, исполнение образцов традиционного фольклора своей местности, песен, посвящённых своей малой родине, песен композиторов-земляков;

диалог с учителем о музыкальных традициях своего родного края;

вариативно: просмотр видеофильма о культуре родного края; посещение краеведческого музея; посещение этнографического спектакля, концерта.

10.6.1.2. Русский фольклор.

Содержание: русские народные песни (трудовые, хороводные). Детский фольклор (игровые, заклички, потешки, считалки, прибаутки).

Виды деятельности обучающихся:

разучивание, исполнение русских народных песен разных жанров; участие в коллективной традиционной музыкальной игре (по выбору учителя могут быть освоены игры «Бояре», «Плетень», «Бабка-ёжка», «Заинька» и другие);

сочинение мелодий, вокальная импровизация на основе текстов игрового детского фольклора;

вариативно: ритмическая импровизация, исполнение аккомпанемента на простых ударных (ложки) и духовых (свирель) инструментах к изученным народным песням;

10.6.1.3. Русские народные музыкальные инструменты.

Содержание: народные музыкальные инструменты (балалайка, рожок, свирель, гусли, гармонь, ложки). Инструментальные наигрыши. Плясовые мелодии.

Виды деятельности обучающихся:

знакомство с внешним видом, особенностями исполнения и звучания русских народных инструментов;

определение на слух тембров инструментов;

классификация на группы духовых, ударных, струнных;

музыкальная викторина на знание тембров народных инструментов;

двигательная игра – импровизация-подражание игре на музыкальных инструментах;

слушание фортепианных пьес композиторов, исполнение песен, в которых присутствуют звуко-изобразительные элементы, подражание голосам народных инструментов;

вариативно: просмотр видеофильма о русских музыкальных инструментах; посещение музыкального или краеведческого музея; освоение простейших навыков игры на свирели, ложках.

10.6.1.4. Сказки, мифы и легенды.

Содержание: народные сказители. Русские народные сказания, былины. Сказки и легенды о музыке и музыкантах.

Виды деятельности обучающихся:

знакомство с манерой сказывания нараспев;

слушание сказок, былин, эпических сказаний, рассказываемых нараспев;

в инструментальной музыке определение на слух музыкальных интонаций речитативного характера;

создание иллюстраций к прослушанным музыкальным и литературным произведениям;

вариативно: знакомство с эпосом народов России (по выбору учителя: отдельные сказания или примеры из эпоса народов России, например, якутского Олонхо, карело-финской Калевалы, калмыцкого Джангара, Нартского эпоса); просмотр фильмов, мультфильмов, созданных на основе былин, сказаний; речитативная импровизация – чтение нараспев фрагмента сказки, былины.

10.6.1.5. Жанры музыкального фольклора.

Содержание: фольклорные жанры, общие для всех народов: лирические,

трудовые, колыбельные песни, танцы и пляски. Традиционные музыкальные инструменты.

Виды деятельности обучающихся:

различение на слух контрастных по характеру фольклорных жанров: колыбельная, трудовая, лирическая, плясовая;

определение, характеристика типичных элементов музыкального языка (темп, ритм, мелодия, динамика), состава исполнителей;

определение тембра музыкальных инструментов, отнесение к одной из групп (духовые, ударные, струнные);

разучивание, исполнение песен разных жанров, относящихся к фольклору разных народов Российской Федерации;

импровизации, сочинение к ним ритмических аккомпанементов (звучащими жестами, на ударных инструментах);

вариативно: исполнение на клавишных или духовых инструментах (свирель) мелодий народных песен, прослеживание мелодии по нотной записи.

10.6.1.6. Народные праздники.

Содержание: обряды, игры, хороводы, праздничная символика – на примере одного или нескольких народных праздников (по выбору учителя внимание обучающихся может быть сосредоточено на русских традиционных народных праздниках (Рождество, Осенины, Масленица, Троица) и (или) праздниках других народов России (Сабантуй, Байрам, Навруз, Ысыях).

Виды деятельности обучающихся:

знакомство с праздничными обычаями, обрядами, бытовавшими ранее и сохранившимися сегодня у различных народностей Российской Федерации;

разучивание песен, реконструкция фрагмента обряда, участие в коллективной традиционной игре (по выбору учителя могут быть освоены традиционные игры территориально близких или, наоборот, далёких регионов Российской Федерации);

вариативно: просмотр фильма (мультфильма), рассказывающего о символике фольклорного праздника;

посещение театра, театрализованного представления;

участие в народных гуляньях на улицах родного города, посёлка.

10.6.1.7. Первые артисты, народный театр.

Содержание: скоморохи. Ярмарочный балаган. Вертеп.

Виды деятельности обучающихся:

чтение учебных, справочных текстов по теме;

диалог с учителем;

разучивание, исполнение скоморошин;

вариативно: просмотр фильма (мультфильма), фрагмента музыкального спектакля; творческий проект – театрализованная постановка.

10.6.1.8. Фольклор народов России.

Содержание: музыкальные традиции, особенности народной музыки республик Российской Федерации (по выбору учителя может быть представлена культура 2–3 регионов Российской Федерации. Особое внимание следует уделить как наиболее распространённым чертам, так и уникальным самобытным

явлениям, например: тувинское горловое пение, кавказская лезгинка, якутский варган, пентатонные лады в музыке республик Поволжья, Сибири). Жанры, интонации, музыкальные инструменты, музыканты-исполнители.

Виды деятельности обучающихся:

знакомство с особенностями музыкального фольклора различных народностей Российской Федерации;

определение характерных черт, характеристика типичных элементов музыкального языка (ритм, лад, интонации);

разучивание песен, танцев, импровизация ритмических аккомпанементов на ударных инструментах;

вариативно: исполнение на доступных клавишных или духовых инструментах (свирель) мелодий народных песен, прослеживание мелодии по нотной записи;

творческие, исследовательские проекты, школьные фестивали, посвящённые музыкальному творчеству народов России.

10.6.1.9. Фольклор в творчестве профессиональных музыкантов.

Содержание: собиратели фольклора. Народные мелодии в обработке композиторов. Народные жанры, интонации как основа для композиторского творчества.

Виды деятельности обучающихся:

диалог с учителем о значении фольклористики;

чтение учебных, популярных текстов о собирателях фольклора;

слушание музыки, созданной композиторами на основе народных жанров и интонаций;

определение приёмов обработки, развития народных мелодий;

разучивание, исполнение народных песен в композиторской обработке;

сравнение звучания одних и тех же мелодий в народном и композиторском варианте;

обсуждение аргументированных оценочных суждений на основе сравнения;

вариативно: аналогии с изобразительным искусством – сравнение фотографий подлинных образцов народных промыслов (гжель, хохлома, городецкая роспись) с творчеством современных художников, модельеров, дизайнеров, работающих в соответствующих техниках росписи.

10.6.2. Модуль № 2 «Классическая музыка».

Данный модуль является одним из важнейших. Шедевры мировой музыкальной классики составляют золотой фонд музыкальной культуры. Проверенные временем образцы камерных и симфонических сочинений позволяют раскрыть перед обучающимися богатую палитру мыслей и чувств, воплощённую в звуках музыкальным гением великих композиторов, воспитывать их музыкальный вкус на подлинно художественных произведениях.

10.6.2.1. Композитор – исполнитель – слушатель.

Содержание: композитор, исполнитель, особенности их деятельности, творчества. Умение слушать музыку. Концерт, концертный зал. Правила поведения в концертном зале.

Виды деятельности обучающихся:

просмотр видеозаписи концерта;
 слушание музыки, рассматривание иллюстраций;
 диалог с учителем по теме занятия;
 «Я – исполнитель» (игра – имитация исполнительских движений);
 игра «Я – композитор» (сочинение небольших попевок, мелодических фраз);
 освоение правил поведения на концерте;
 вариативно: «Как на концерте» – выступление учителя или одноклассника, обучающегося в музыкальной школе, с исполнением краткого музыкального произведения; посещение концерта классической музыки.

10.6.2.2. Композиторы – детям.

Содержание: детская музыка П.И. Чайковского, С.С. Прокофьева, Д.Б. Кабалевского и других композиторов. Понятие жанра. Песня, танец, марш.

Виды деятельности обучающихся:

слушание музыки, определение основного характера, музыкально-выразительных средств, использованных композитором;

подбор эпитетов, иллюстраций к музыке;

определение жанра;

музыкальная викторина;

вариативно: вокализация, исполнение мелодий инструментальных пьес со словами; разучивание, исполнение песен; сочинение ритмических аккомпанементов (с помощью звучащих жестов или ударных и шумовых инструментов) к пьесам маршевого и танцевального характера.

10.6.2.3. Оркестр.

Содержание: оркестр – большой коллектив музыкантов. Дирижёр, партитура, репетиция. Жанр концерта – музыкальное соревнование солиста с оркестром.

Виды деятельности обучающихся:

слушание музыки в исполнении оркестра;

просмотр видеозаписи;

диалог с учителем о роли дирижёра;

«Я – дирижёр» – игра-имитация дирижёрских жестов во время звучания музыки;

разучивание и исполнение песен соответствующей тематики;

вариативно: знакомство с принципом расположения партий в партитуре; работа по группам – сочинение своего варианта ритмической партитуры.

10.6.2.4. Музыкальные инструменты. Фортепиано.

Содержание: рояль и пианино, история изобретения фортепиано, «секрет» названия инструмента (форте + пиано). «Предки» и «наследники» фортепиано (клавесин, синтезатор).

Виды деятельности обучающихся:

знакомство с многообразием красок фортепиано;

слушание фортепианных пьес в исполнении известных пианистов;

«Я – пианист» – игра-имитация исполнительских движений во время звучания музыки;

слушание детских пьес на фортепиано в исполнении учителя;

демонстрация возможностей инструмента (исполнение одной и той же пьесы тихо и громко, в разных регистрах, разными штрихами);

вариативно: посещение концерта фортепианной музыки; разбираем инструмент – наглядная демонстрация внутреннего устройства акустического пианино; «Паспорт инструмента» – исследовательская работа, предполагающая подсчёт параметров (высота, ширина, количество клавиш, педалей).

10.6.2.5. Музыкальные инструменты. Флейта.

Содержание: предки современной флейты, легенда о нимфе Сирикс, музыка для флейты соло, флейты в сопровождении фортепиано, оркестра (например, «Шутка» И.С. Баха, «Мелодия» из оперы «Орфей и Эвридика» К.В. Глюка, «Сирикс» К. Дебюсси).

Виды деятельности обучающихся:

знакомство с внешним видом, устройством и тембрами классических музыкальных инструментов;

слушание музыкальных фрагментов в исполнении известных музыкантов-инструменталистов;

чтение учебных текстов, сказок и легенд, рассказывающих о музыкальных инструментах, истории их появления.

10.6.2.6. Музыкальные инструменты. Скрипка, виолончель.

Содержание: певучесть тембров струнных смычковых инструментов, композиторы, сочинявшие скрипичную музыку, знаменитые исполнители, мастера, изготавливавшие инструменты.

Виды деятельности обучающихся:

игра-имитация исполнительских движений во время звучания музыки;

музыкальная викторина на знание конкретных произведений и их авторов, определения тембров звучащих инструментов;

разучивание, исполнение песен, посвящённых музыкальным инструментам;

вариативно: посещение концерта инструментальной музыки; «Паспорт инструмента» – исследовательская работа, предполагающая описание внешнего вида и особенностей звучания инструмента, способов игры на нём.

10.6.2.7. Вокальная музыка.

Содержание: человеческий голос – самый совершенный инструмент, бережное отношение к своему голосу, известные певцы, жанры вокальной музыки: песни, вокализы, романсы, арии из опер. Кантата. Песня, романс, вокализ, кант.

Виды деятельности обучающихся:

определение на слух типов человеческих голосов (детские, мужские, женские), тембров голосов профессиональных вокалистов;

знакомство с жанрами вокальной музыки;

слушание вокальных произведений композиторов-классиков;

освоение комплекса дыхательных, артикуляционных упражнений;

вокальные упражнения на развитие гибкости голоса, расширения его диапазона;

проблемная ситуация: что значит красивое пение;

музыкальная викторина на знание вокальных музыкальных произведений и их авторов;

разучивание, исполнение вокальных произведений композиторов-классиков;

вариативно: посещение концерта вокальной музыки; школьный конкурс юных вокалистов.

10.6.2.8. Инструментальная музыка.

Содержание: жанры камерной инструментальной музыки: этюд, пьеса. Альбом. Цикл. Сюита. Соната. Квартет.

Виды деятельности обучающихся:

знакомство с жанрами камерной инструментальной музыки;

слушание произведений композиторов-классиков;

определение комплекса выразительных средств;

описание своего впечатления от восприятия;

музыкальная викторина;

вариативно: посещение концерта инструментальной музыки; составление словаря музыкальных жанров.

10.6.2.9. Программная музыка.

Содержание: программное название, известный сюжет, литературный эпиграф.

Виды деятельности обучающихся:

слушание произведений программной музыки;

обсуждение музыкального образа, музыкальных средств, использованных композитором;

вариативно: рисование образов программной музыки; сочинение небольших миниатюр (вокальные или инструментальные импровизации) по заданной программе.

10.6.2.10. Симфоническая музыка.

Содержание: симфонический оркестр, тембры, группы инструментов, симфония, симфоническая картина.

Виды деятельности обучающихся:

знакомство с составом симфонического оркестра, группами инструментов;

определение на слух тембров инструментов симфонического оркестра;

слушание фрагментов симфонической музыки;

«дирижирование» оркестром;

музыкальная викторина;

вариативно: посещение концерта симфонической музыки; просмотр фильма об устройстве оркестра.

10.6.2.11. Русские композиторы-классики.

Содержание: творчество выдающихся отечественных композиторов.

Виды деятельности обучающихся:

знакомство с творчеством выдающихся композиторов, отдельными фактами из их биографии;

слушание музыки;

фрагменты вокальных, инструментальных, симфонических сочинений;

круг характерных образов (картины природы, народной жизни, истории);
 характеристика музыкальных образов, музыкально-выразительных средств;
 наблюдение за развитием музыки;
 определение жанра, формы;

чтение учебных текстов и художественной литературы биографического характера;

вокализация тем инструментальных сочинений;
 разучивание, исполнение доступных вокальных сочинений;
 вариативно: посещение концерта; просмотр биографического фильма.

10.6.2.12. Европейские композиторы-классики.

Содержание: творчество выдающихся зарубежных композиторов.

Виды деятельности обучающихся:

знакомство с творчеством выдающихся композиторов, отдельными фактами из их биографии;

слушание музыки;
 фрагменты вокальных, инструментальных, симфонических сочинений;
 круг характерных образов (картины природы, народной жизни, истории);
 характеристика музыкальных образов, музыкально-выразительных средств;
 наблюдение за развитием музыки;
 определение жанра, формы;

чтение учебных текстов и художественной литературы биографического характера;

вокализация тем инструментальных сочинений;
 разучивание, исполнение доступных вокальных сочинений;
 вариативно: посещение концерта; просмотр биографического фильма.

10.6.2.13. Мастерство исполнителя.

Содержание: творчество выдающихся исполнителей-певцов, инструменталистов, дирижёров. Консерватория, филармония, Конкурс имени П.И. Чайковского.

Виды деятельности обучающихся:

знакомство с творчеством выдающихся исполнителей классической музыки;
 изучение программ, афиш консерватории, филармонии;
 сравнение нескольких интерпретаций одного и того же произведения в исполнении разных музыкантов;

беседа на тему «Композитор – исполнитель – слушатель»;
 вариативно: посещение концерта классической музыки;
 создание коллекции записей любимого исполнителя.

10.6.3. Модуль № 3 «Музыка в жизни человека».

Главное содержание данного модуля сосредоточено вокруг рефлексивного исследования обучающимися психологической связи музыкального искусства и внутреннего мира человека. Основным результатом его освоения является развитие эмоционального интеллекта обучающихся, расширение спектра переживаемых чувств и их оттенков, осознание собственных душевных движений, способность к сопереживанию как при восприятии произведений искусства, так и в непосредственном общении с другими людьми. Формы

бытования музыки, типичный комплекс выразительных средств музыкальных жанров выступают как обобщённые жизненные ситуации, порождающие различные чувства и настроения. Сверхзадача модуля – воспитание чувства прекрасного, пробуждение и развитие эстетических потребностей.

10.6.3.1. Красота и вдохновение.

Содержание: стремление человека к красоте. Особое состояние – вдохновение. Музыка – возможность вместе переживать вдохновение, наслаждаться красотой. Музыкальное единство людей – хор, хоровод.

Виды деятельности обучающихся:

диалог с учителем о значении красоты и вдохновения в жизни человека;

слушание музыки, концентрация на её восприятии, своём внутреннем состоянии;

двигательная импровизация под музыку лирического характера «Цветы распускаются под музыку»;

выстраивание хорового унисона – вокального и психологического;

одновременное взятие и снятие звука, навыки певческого дыхания по руке дирижёра;

разучивание, исполнение красивой песни;

вариативно: разучивание хоровода

10.6.3.2. Музыкальные пейзажи.

Содержание: образы природы в музыке, настроение музыкальных пейзажей, чувства человека, любующегося природой. Музыка – выражение глубоких чувств, тонких оттенков настроения, которые трудно передать словами.

Виды деятельности обучающихся:

слушание произведений программной музыки, посвящённой образам природы;

подбор эпитетов для описания настроения, характера музыки;

сопоставление музыки с произведениями изобразительного искусства;

двигательная импровизация, пластическое интонирование;

разучивание, одухотворенное исполнение песен о природе, её красоте;

вариативно: рисование «услышанных» пейзажей и (или) абстрактная живопись – передача настроения цветом, точками, линиями; игра-импровизация «Угадай моё настроение».

10.6.3.3. Музыкальные портреты.

Содержание: музыка, передающая образ человека, его походку, движения, характер, манеру речи. «Портреты», выраженные в музыкальных интонациях.

Виды деятельности обучающихся:

слушание произведений вокальной, программной инструментальной музыки, посвящённой образам людей, сказочных персонажей;

подбор эпитетов для описания настроения, характера музыки;

сопоставление музыки с произведениями изобразительного искусства;

двигательная импровизация в образе героя музыкального произведения;

разучивание, характерное исполнение песни – портретной зарисовки;

вариативно: рисование, лепка героя музыкального произведения; игра-импровизация «Угадай мой характер»; инсценировка – импровизация в жанре

кукольного (теневого) театра с помощью кукол, силуэтов.

10.6.3.4. Какой же праздник без музыки?

Содержание: музыка, создающая настроение праздника. Музыка в цирке, на уличном шествии, спортивном празднике.

Виды деятельности обучающихся:

диалог с учителем о значении музыки на празднике;

слушание произведений торжественного, праздничного характера;

«дирижирование» фрагментами произведений;

конкурс на лучшего «дирижёра»;

разучивание и исполнение тематических песен к ближайшему празднику;

проблемная ситуация: почему на праздниках обязательно звучит музыка;

вариативно: запись видеозаписки с музыкальным поздравлением;

групповые творческие шуточные двигательные импровизации «Цирковая труппа».

10.6.3.5. Танцы, игры и веселье.

Содержание: музыка – игра звуками. Танец – искусство и радость движения.

Примеры популярных танцев.

Виды деятельности обучающихся:

слушание, исполнение музыки скерцозного характера;

разучивание, исполнение танцевальных движений;

танец-игра;

рефлексия собственного эмоционального состояния после участия в танцевальных композициях и импровизациях;

проблемная ситуация: зачем люди танцуют;

ритмическая импровизация в стиле определённого танцевального жанра;

10.6.3.6. Музыка на войне, музыка о войне.

Содержание: военная тема в музыкальном искусстве. Военные песни, марши, интонации, ритмы, тембры (призывная кварта, пунктирный ритм, тембры малого барабана, трубы). Песни Великой Отечественной войны – песни Великой Победы.

Виды деятельности обучающихся:

чтение учебных и художественных текстов, посвящённых песням Великой Отечественной войны;

слушание, исполнение песен Великой Отечественной войны, знакомство с историей их сочинения и исполнения;

обсуждение в классе, ответы на вопросы: какие чувства вызывают песни Великой Победы, почему? Как музыка, песни помогали российскому народу одержать победу в Великой Отечественной войне?

10.6.3.7. Главный музыкальный символ.

Содержание: гимн России – главный музыкальный символ нашей страны. Традиции исполнения Гимна России. Другие гимны.

Виды деятельности обучающихся:

разучивание, исполнение Гимна Российской Федерации;

знакомство с историей создания, правилами исполнения;

просмотр видеозаписей парада, церемонии награждения спортсменов;

чувство гордости, понятия достоинства и чести;
 обсуждение этических вопросов, связанных с государственными символами страны;

разучивание, исполнение Гимна своей республики, города, школы.

10.6.3.8. Искусство времени.

Содержание: музыка – временное искусство. Погружение в поток музыкального звучания. Музыкальные образы движения, изменения и развития.

Виды деятельности обучающихся:

слушание, исполнение музыкальных произведений, передающих образ непрерывного движения;

наблюдение за своими телесными реакциями (дыхание, пульс, мышечный тонус) при восприятии музыки;

проблемная ситуация: как музыка воздействует на человека;

вариативно: программная ритмическая или инструментальная импровизация «Поезд», «Космический корабль».

10.6.4. Модуль № 4 «Музыка народов мира».

Данный модуль является продолжением и дополнением модуля «Народная музыка России». «Между музыкой моего народа и музыкой других народов нет непреходимых границ» – тезис, выдвинутый Д.Б. Кабалевским во второй половине XX века, остаётся по-прежнему актуальным. Интонационная и жанровая близость фольклора разных народов.

10.6.4.1. Певец своего народа.

Содержание: интонации народной музыки в творчестве зарубежных композиторов – ярких представителей национального музыкального стиля своей страны.

Виды деятельности обучающихся:

знакомство с творчеством композиторов;

сравнение их сочинений с народной музыкой;

определение формы, принципа развития фольклорного музыкального материала;

вокализация наиболее ярких тем инструментальных сочинений;

разучивание, исполнение доступных вокальных сочинений;

вариативно: исполнение на клавишных или духовых инструментах композиторских мелодий, прослеживание их по нотной записи;

творческие, исследовательские проекты, посвящённые выдающимся композиторам.

10.6.4.2. Музыка стран ближнего зарубежья

Содержание: фольклор и музыкальные традиции стран ближнего зарубежья (песни, танцы, обычаи, музыкальные инструменты). Музыкальные традиции и праздники, народные инструменты и жанры. Славянские музыкальные традиции. Кавказские мелодии и ритмы. Композиторы и музыканты-исполнители стран ближнего зарубежья. Близость музыкальной культуры этих стран с российскими республиками.

Виды деятельности обучающихся:

знакомство с особенностями музыкального фольклора народов других

стран;

определение характерных черт, типичных элементов музыкального языка (ритм, лад, интонации);

знакомство с внешним видом, особенностями исполнения и звучания народных инструментов;

определение на слух тембров инструментов;

классификация на группы духовых, ударных, струнных;

музыкальная викторина на знание тембров народных инструментов;

двигательная игра – импровизация-подражание игре на музыкальных инструментах;

сравнение интонаций, жанров, ладов, инструментов других народов с фольклорными элементами народов России;

разучивание и исполнение песен, танцев, сочинение, импровизация ритмических аккомпанементов к ним (с помощью звучащих жестов или на ударных инструментах);

вариативно: исполнение на клавишных или духовых инструментах народных мелодий, прослеживание их по нотной записи;

творческие, исследовательские проекты, школьные фестивали, посвящённые музыкальной культуре народов мира.

10.6.4.3. Музыка стран дальнего зарубежья

Содержание: музыка народов Европы. Танцевальный и песенный фольклор европейских народов. Канон. Странствующие музыканты. Карнавал. Музыка Испании и Латинской Америки. Фламенко. Искусство игры на гитаре, кастаньеты, латиноамериканские ударные инструменты. Танцевальные жанры (по выбору учителя могут быть представлены болеро, фанданго, хота, танго, самба, румба, ча-ча-ча, сальса, босса-нова и другие).

Смещение традиций и культур в музыке Северной Америки.

Музыка Японии и Китая. Древние истоки музыкальной культуры стран Юго-Восточной Азии. Императорские церемонии, музыкальные инструменты. Пентатоника.

Музыка Средней Азии. Музыкальные традиции и праздники, народные инструменты и современные исполнители Казахстана, Киргизии, и других стран региона.

Виды деятельности обучающихся:

знакомство с особенностями музыкального фольклора народов других стран;

определение характерных черт, типичных элементов музыкального языка (ритм, лад, интонации);

знакомство с внешним видом, особенностями исполнения и звучания народных инструментов;

определение на слух тембров инструментов;

классификация на группы духовых, ударных, струнных;

музыкальная викторина на знание тембров народных инструментов;

двигательная игра – импровизация-подражание игре на музыкальных инструментах;

сравнение интонаций, жанров, ладов, инструментов других народов с фольклорными элементами народов России;

разучивание и исполнение песен, танцев, сочинение, импровизация ритмических аккомпанементов к ним (с помощью звучащих жестов или на ударных инструментах);

вариативно: исполнение на клавишных или духовых инструментах народных мелодий, прослеживание их по нотной записи;

творческие, исследовательские проекты, школьные фестивали, посвящённые музыкальной культуре народов мира.

10.6.4.4. Диалог культур.

Содержание: образы, интонации фольклора других народов и стран в музыке отечественных и иностранных композиторов (в том числе образы других культур в музыке русских композиторов и русские музыкальные цитаты в творчестве зарубежных композиторов).

Виды деятельности обучающихся:

знакомство с творчеством композиторов;

сравнение их сочинений с народной музыкой;

определение формы, принципа развития фольклорного музыкального материала;

вокализация наиболее ярких тем инструментальных сочинений;

разучивание, исполнение доступных вокальных сочинений;

вариативно: исполнение на клавишных или духовых инструментах композиторских мелодий, прослеживание их по нотной записи;

творческие, исследовательские проекты, посвящённые выдающимся композиторам.

10.6.5. Модуль № 5 «Духовная музыка»

Музыкальная культура России на протяжении нескольких столетий была представлена тремя главными направлениями – музыкой народной, духовной и светской. В рамках религиозной культуры были созданы подлинные шедевры музыкального искусства. Изучение данного модуля поддерживает баланс, позволяет в рамках календарно-тематического планирования представить обучающимся максимально широкую сферу бытования музыкального искусства. Однако знакомство с отдельными произведениями, шедеврами духовной музыки возможно и в рамках изучения других модулей.

10.6.5.1. Звучание храма.

Содержание: колокола, колокольные звоны (благовест, трезвон и другие), звонарские приговорки. Колокольность в музыке русских композиторов.

Виды деятельности обучающихся:

обобщение жизненного опыта, связанного со звучанием колоколов;

диалог с учителем о традициях изготовления колоколов, значении колокольного звона;

знакомство с видами колокольных звонов;

слушание музыки русских композиторов с ярко выраженным изобразительным элементом колокольности (по выбору учителя могут звучать фрагменты из музыкальных произведений М.П. Мусоргского, П.И. Чайковского,

М.И. Глинки, С.В. Рахманинова и другие);

выявление, обсуждение характера, выразительных средств, использованных композитором;

двигательная импровизация – имитация движений звонаря на колокольне; ритмические и артикуляционные упражнения на основе звонарских приговорок;

вариативно: просмотр документального фильма о колоколах; сочинение, исполнение на фортепиано, синтезаторе или металлофонах композиции (импровизации), имитирующей звучание колоколов.

10.6.5.2. Песни верующих.

Содержание: молитва, хорал, песнопение, духовный стих. Образы духовной музыки в творчестве композиторов-классиков.

Виды деятельности обучающихся:

слушание, разучивание, исполнение вокальных произведений религиозного содержания;

диалог с учителем о характере музыки, манере исполнения, выразительных средствах;

знакомство с произведениями светской музыки, в которых воплощены молитвенные интонации, используется хоральный склад звучания;

вариативно: просмотр документального фильма о значении молитвы;

рисование по мотивам прослушанных музыкальных произведений.

10.6.5.3. Инструментальная музыка в церкви.

Содержание: орган и его роль в богослужении. Творчество И.С. Баха.

Виды деятельности обучающихся:

чтение учебных и художественных текстов, посвящённых истории создания, устройству органа, его роли в католическом и протестантском богослужении;

ответы на вопросы учителя;

слушание органной музыки И.С. Баха;

описание впечатления от восприятия, характеристика музыкально-выразительных средств;

игровая имитация особенностей игры на органе (во время слушания);

звуковое исследование – исполнение (учителем) на синтезаторе знакомых музыкальных произведений тембром органа;

наблюдение за трансформацией музыкального образа;

вариативно: посещение концерта органной музыки; рассматривание иллюстраций, изображений органа; проблемная ситуация – выдвижение гипотез о принципах работы этого музыкального инструмента; просмотр познавательного фильма об органе; литературное, художественное творчество на основе музыкальных впечатлений от восприятия органной музыки.

10.6.5.4. Искусство Русской православной церкви.

Содержание: музыка в православном храме. Традиции исполнения, жанры (тропарь, стихира, величание и другие). Музыка и живопись, посвящённые святым. Образы Христа, Богородицы.

Виды деятельности обучающихся:

разучивание, исполнение вокальных произведений религиозной тематики, сравнение церковных мелодий и народных песен, мелодий светской музыки;

прослеживание исполняемых мелодий по нотной записи;

анализ типа мелодического движения, особенностей ритма, темпа, динамики;

сопоставление произведений музыки и живописи, посвящённых святым, Христу, Богородице;

вариативно: посещение храма; поиск в Интернете информации о Крещении Руси, святых, об иконах.

10.6.5.5. Религиозные праздники.

Содержание: праздничная служба, вокальная (в том числе хоровая) музыка религиозного содержания (по выбору: на религиозных праздниках той конфессии, которая наиболее почитаема в данном регионе Российской Федерации. В рамках православной традиции возможно рассмотрение традиционных праздников с точки зрения, как религиозной символики, так и фольклорных традиций (например: Рождество, Троица, Пасха). Рекомендуются знакомство с фрагментами литургической музыки русских композиторов-классиков (С.В. Рахманинов, П.И. Чайковский и других композиторов).

Виды деятельности обучающихся:

слушание музыкальных фрагментов праздничных богослужений, определение характера музыки, её религиозного содержания;

разучивание (с использованием нотного текста), исполнение доступных вокальных произведений духовной музыки;

вариативно: просмотр фильма, посвящённого религиозным праздникам; посещение концерта духовной музыки; исследовательские проекты, посвящённые музыке религиозных праздников.

10.6.6. Модуль № 6 «Музыка театра и кино».

Модуль «Музыка театра и кино» тесно переплетается с модулем «Классическая музыка», может стыковаться по ряду произведений с модулями «Современная музыка» (мюзикл), «Музыка в жизни человека» (музыкальные портреты). Для данного модуля особенно актуально сочетание различных видов урочной и внеурочной деятельности, таких как театрализованные постановки силами обучающихся, посещение музыкальных театров, коллективный просмотр фильмов.

10.6.6.1. Музыкальная сказка на сцене, на экране.

Содержание: характеры персонажей, отражённые в музыке. Тембр голоса. Соло. Хор, ансамбль.

Виды деятельности обучающихся:

видеосмотр музыкальной сказки;

обсуждение музыкально-выразительных средств, передающих повороты сюжета, характеры героев;

игра-викторина «Угадай по голосу»;

разучивание, исполнение отдельных номеров из детской оперы, музыкальной сказки;

вариативно: постановка детской музыкальной сказки, спектакль для

родителей; творческий проект «Озвучиваем мультфильм».

10.6.6.2. Театр оперы и балета.

Содержание: особенности музыкальных спектаклей. Балет. Опера. Солисты, хор, оркестр, дирижёр в музыкальном спектакле.

Виды деятельности обучающихся:

знакомство со знаменитыми музыкальными театрами;

просмотр фрагментов музыкальных спектаклей с комментариями учителя;

определение особенностей балетного и оперного спектакля;

тесты или кроссворды на освоение специальных терминов;

танцевальная импровизация под музыку фрагмента балета;

разучивание и исполнение доступного фрагмента, обработки песни (хора из оперы);

«игра в дирижёра» – двигательная импровизация во время слушания оркестрового фрагмента музыкального спектакля;

вариативно: посещение спектакля или экскурсия в местный музыкальный театр; виртуальная экскурсия по Большому театру; рисование по мотивам музыкального спектакля, создание афиши.

10.6.6.3. Балет. Хореография – искусство танца.

Содержание: сольные номера и массовые сцены балетного спектакля. Фрагменты, отдельные номера из балетов отечественных композиторов (например, балеты П.И. Чайковского, С.С. Прокофьева, А.И. Хачатуряна, В.А. Гаврилина, Р.К. Щедрина).

Виды деятельности обучающихся:

просмотр и обсуждение видеозаписей – знакомство с несколькими яркими сольными номерами и сценами из балетов русских композиторов;

музыкальная викторина на знание балетной музыки;

вариативно: пропевание и исполнение ритмической партитуры – аккомпанемента к фрагменту балетной музыки; посещение балетного спектакля или просмотр фильма-балета;

10.6.6.4. Опера. Главные герои и номера оперного спектакля.

Содержание: ария, хор, сцена, увертюра – оркестровое вступление. Отдельные номера из опер русских и зарубежных композиторов (по выбору учителя могут быть представлены фрагменты из опер Н.А. Римского-Корсакова («Садко», «Сказка о царе Салтане», «Снегурочка»), М.И. Глинки («Руслан и Людмила»), К.В. Глюка («Орфей и Эвридика»), Дж. Верди и других композиторов).

Виды деятельности обучающихся:

слушание фрагментов опер;

определение характера музыки сольной партии, роли и выразительных средств оркестрового сопровождения;

знакомство с тембрами голосов оперных певцов;

освоение терминологии;

звучащие тесты и кроссворды на проверку знаний;

разучивание, исполнение песни, хора из оперы;

рисование героев, сцен из опер;

вариативно: просмотр фильма-оперы; постановка детской оперы.

10.6.6.5. Сюжет музыкального спектакля.

Содержание: либретто, развитие музыки в соответствии с сюжетом. Действия и сцены в опере и балете. Контрастные образы, лейтмотивы.

Виды деятельности обучающихся:

знакомство с либретто, структурой музыкального спектакля;

рисунок обложки для либретто опер и балетов;

анализ выразительных средств, создающих образы главных героев, противоборствующих сторон;

наблюдение за музыкальным развитием, характеристика приёмов, использованных композитором;

вокализация, пропевание музыкальных тем, пластическое интонирование оркестровых фрагментов;

музыкальная викторина на знание музыки;

звучащие и терминологические тесты;

вариативно: создание любительского видеофильма на основе выбранного либретто; просмотр фильма-оперы или фильма-балета.

10.6.6.6. Оперетта, мюзикл.

Содержание: история возникновения и особенности жанра. Отдельные номера из оперетт И. Штрауса, И. Кальмана и другие.

Виды деятельности обучающихся:

знакомство с жанрами оперетты, мюзикла;

слушание фрагментов из оперетт, анализ характерных особенностей жанра;

разучивание, исполнение отдельных номеров из популярных музыкальных спектаклей;

сравнение разных постановок одного и того же мюзикла;

вариативно: посещение музыкального театра: спектакль в жанре оперетты или мюзикла; постановка фрагментов, сцен из мюзикла – спектакль для родителей.

10.6.6.7. Кто создаёт музыкальный спектакль?

Содержание: профессии музыкального театра: дирижёр, режиссёр, оперные певцы, балерины и танцовщики, художники и другие.

Виды деятельности обучающихся:

диалог с учителем по поводу синкретичного характера музыкального спектакля;

знакомство с миром театральных профессий, творчеством театральных режиссёров, художников;

просмотр фрагментов одного и того же спектакля в разных постановках;

обсуждение различий в оформлении, режиссуре;

создание эскизов костюмов и декораций к одному из изученных музыкальных спектаклей;

вариативно: виртуальный квест по музыкальному театру.

10.6.6.8. Патриотическая и народная тема в театре и кино.

Содержание: история создания, значение музыкально-сценических и экранных произведений, посвящённых нашему народу, его истории, теме

служения Отечеству. Фрагменты, отдельные номера из опер, балетов, музыки к фильмам (например, опера «Иван Сусанин» М.И. Глинки, опера «Война и мир», музыка к кинофильму «Александр Невский» С.С. Прокофьева, оперы «Борис Годунов» и другие произведения).

Виды деятельности обучающихся:

чтение учебных и популярных текстов об истории создания патриотических опер, фильмов, о творческих поисках композиторов, создававших к ним музыку;

диалог с учителем;

просмотр фрагментов крупных сценических произведений, фильмов;

обсуждение характера героев и событий;

проблемная ситуация: зачем нужна серьёзная музыка;

разучивание, исполнение песен о Родине, нашей стране, исторических событиях и подвигах героев;

вариативно: посещение театра (кинотеатра) – просмотр спектакля (фильма) патриотического содержания; участие в концерте, фестивале, конференции патриотической тематики.

10.6.7. Модуль № 7 «Современная музыкальная культура».

Наряду с важнейшими сферами музыкальной культуры (музыка народная, духовная и светская), сформировавшимися в прошлые столетия, правомерно выделить в отдельный пласт современную музыку. Объективной сложностью в данном случае является выделение явлений, персоналий и произведений, действительно достойных внимания, тех, которые не забудутся через несколько лет как случайное веяние моды. В понятие «современная музыка» входит широкий круг явлений (от академического авангарда до фри-джаза, от эмбиента до рэпа), для восприятия которых требуется специфический и разнообразный музыкальный опыт. Поэтому на уровне начального общего образования необходимо заложить основы для последующего развития в данном направлении. Помимо указанных в модуле тематических блоков, существенным вкладом в такую подготовку является разучивание и исполнение песен современных композиторов, написанных современным музыкальным языком. При этом необходимо удерживать баланс между современностью песни и её доступностью детскому восприятию, соблюдать критерии отбора материала с учётом требований художественного вкуса, эстетичного вокально-хорового звучания.

10.6.7.1. Современные обработки классической музыки.

Содержание: понятие обработки, творчество современных композиторов исполнителей, обрабатывающих классическую музыку. Проблемная ситуация: зачем музыканты делают обработки классики?

Виды деятельности обучающихся:

различение музыки классической и её современной обработки;

слушание обработок классической музыки, сравнение их с оригиналом;

обсуждение комплекса выразительных средств, наблюдение за изменением характера музыки;

вокальное исполнение классических тем в сопровождении современного ритмизованного аккомпанемента;

10.6.7.2. Джаз.

Содержание: особенности джаза: импровизационность, ритм. Музыкальные инструменты джаза, особые приёмы игры на них. Творчество джазовых музыкантов (по выбору учителя могут быть представлены примеры творчества всемирно известных джазовых).

Виды деятельности обучающихся:

знакомство с творчеством джазовых музыкантов;

узнавание, различение на слух джазовых композиций в отличие от других музыкальных стилей и направлений;

определение на слух тембров музыкальных инструментов, исполняющих джазовую композицию;

вариативно: разучивание, исполнение песен в джазовых ритмах; сочинение, импровизация ритмического аккомпанемента с джазовым ритмом, синкопами; составление плейлиста, коллекции записей джазовых музыкантов.

10.6.7.3. Исполнители современной музыки.

Содержание: творчество одного или нескольких исполнителей современной музыки, популярных у молодёжи.

Виды деятельности обучающихся:

просмотр видеоклипов современных исполнителей;

сравнение их композиций с другими направлениями и стилями (классикой, духовной, народной музыкой);

вариативно: составление плейлиста, коллекции записей современной музыки для друзей-других обучающихся (для проведения совместного досуга); съёмка собственного видеоклипа на музыку одной из современных популярных композиций.

10.6.7.4. Электронные музыкальные инструменты.

Содержание: современные «двойники» классических музыкальных инструментов: синтезатор, электронная скрипка, гитара, барабаны. Виртуальные музыкальные инструменты в компьютерных программах.

Виды деятельности обучающихся:

слушание музыкальных композиций в исполнении на электронных музыкальных инструментах;

сравнение их звучания с акустическими инструментами, обсуждение результатов сравнения;

подбор электронных тембров для создания музыки к фантастическому фильму;

вариативно: посещение музыкального магазина (отдел электронных музыкальных инструментов); просмотр фильма об электронных музыкальных инструментах; создание электронной композиции в компьютерных программах с готовыми семплами (например, Garage Band).

10.6.8. Модуль № 8 «Музыкальная грамота».

Данный модуль является вспомогательным и не может изучаться в отрыве от других модулей. Освоение музыкальной грамоты не является самоцелью и всегда подчиняется задачам освоения исполнительского, в первую очередь певческого репертуара, а также задачам воспитания грамотного слушателя. Распределение ключевых тем модуля в рамках календарно-тематического

планирования возможно по арочному принципу либо на регулярной основе по 5–10 минут на каждом уроке. Новые понятия и навыки после их освоения не исключаются из учебной деятельности, а используются в качестве актуального знания, практического багажа при организации работы над следующим музыкальным материалом.

10.6.8.1. Весь мир звучит.

Содержание: звуки музыкальные и шумовые. Свойства звука: высота, громкость, длительность, тембр.

Виды деятельности обучающихся:

- знакомство со звуками музыкальными и шумовыми;
- различение, определение на слух звуков различного качества;
- игра – подражание звукам и голосам природы с использованием шумовых музыкальных инструментов, вокальной импровизации;
- артикуляционные упражнения, разучивание и исполнение попевок и песен с использованием звукоподражательных элементов, шумовых звуков.

10.6.8.2. Звукоряд.

Содержание: нотный стан, скрипичный ключ. Ноты первой октавы.

Виды деятельности обучающихся:

- знакомство с элементами нотной записи;
- различение по нотной записи, определение на слух звукоряда в отличие от других последовательностей звуков;
- пение с названием нот, игра на металлофоне звукоряда от ноты «до»;
- разучивание и исполнение вокальных упражнений, песен, построенных на элементах звукоряда.

10.6.8. 3. Интонация.

Содержание: выразительные и изобразительные интонации.

Виды деятельности обучающихся:

- определение на слух, прослеживание по нотной записи кратких интонаций изобразительного (ку-ку, тик-так и другие) и выразительного (просьба, призыв и другие) характера;
- разучивание, исполнение попевок, вокальных упражнений, песен, вокальные и инструментальные импровизации на основе данных интонаций;
- слушание фрагментов музыкальных произведений, включающих примеры изобразительных интонаций.

10.6.8. 4. Ритм.

Содержание: звуки длинные и короткие (восьмые и четвертные длительности), такт, тактовая черта.

Виды деятельности обучающихся:

- определение на слух, прослеживание по нотной записи ритмических рисунков, состоящих из различных длительностей и пауз;
- исполнение, импровизация с помощью звучащих жестов (хлопки, шлепки, притопы) и (или) ударных инструментов простых ритмов;
- игра «Ритмическое эхо», прохлопывание ритма по ритмическим карточкам, проговаривание с использованием ритмослогов;
- разучивание, исполнение на ударных инструментах ритмической

партитуры;

слушание музыкальных произведений с ярко выраженным ритмическим рисунком, воспроизведение данного ритма по памяти (хлопками);

10.6.8.5. Ритмический рисунок.

Содержание: длительности половинная, целая, шестнадцатые. Паузы. Ритмические рисунки. Ритмическая партитура.

Виды деятельности обучающихся:

определение на слух, прослеживание по нотной записи ритмических рисунков, состоящих из различных длительностей и пауз;

исполнение, импровизация с помощью звучащих жестов (хлопки, шлепки, притопы) и (или) ударных инструментов простых ритмов;

игра «Ритмическое эхо», прохлопывание ритма по ритмическим карточкам, проговаривание с использованием ритмослогов;

разучивание, исполнение на ударных инструментах ритмической партитуры;

слушание музыкальных произведений с ярко выраженным ритмическим рисунком, воспроизведение данного ритма по памяти (хлопками);

10.6.8.6. Размер.

Содержание: равномерная пульсация. Сильные и слабые доли. Размеры 2/4, 3/4, 4/4.

Виды деятельности обучающихся:

ритмические упражнения на ровную пульсацию, выделение сильных долей в размерах 2/4, 3/4, 4/4 (звучащими жестами или на ударных инструментах);

определение на слух, по нотной записи размеров 2/4, 3/4, 4/4;

исполнение вокальных упражнений, песен в размерах 2/4, 3/4, 4/4 с хлопками-акцентами на сильную долю, элементарными дирижёрскими жестами;

слушание музыкальных произведений с ярко выраженным музыкальным размером, танцевальные, двигательные импровизации под музыку;

вариативно: исполнение на клавишных или духовых инструментах попевок, мелодий в размерах 2/4, 3/4, 4/4; вокальная и инструментальная импровизация в заданном размере.

10.6.8.7. Музыкальный язык.

Содержание: темп, тембр. Динамика (форте, пиано, крещендо, диминуэндо). Штрихи (стаккато, легато, акцент).

Виды деятельности обучающихся:

знакомство с элементами музыкального языка, специальными терминами, их обозначением в нотной записи;

определение изученных элементов на слух при восприятии музыкальных произведений;

наблюдение за изменением музыкального образа при изменении элементов музыкального языка (как меняется характер музыки при изменении темпа, динамики, штрихов);

исполнение вокальных и ритмических упражнений, песен с ярко выраженными динамическими, темповыми, штриховыми красками;

использование элементов музыкального языка для создания определённого

образа, настроения в вокальных и инструментальных импровизациях;

вариативно: исполнение на клавишных или духовых инструментах попевок, мелодий с ярко выраженными динамическими, темповыми, штриховыми красками; исполнительская интерпретация на основе их изменения. Составление музыкального словаря.

10.6.8.8. Высота звуков.

Содержание: регистры. Ноты певческого диапазона. Расположение нот на клавиатуре. Знаки альтерации (диезы, бемоли, бекары).

Виды деятельности обучающихся:

освоение понятий «выше-ниже»;

определение на слух принадлежности звуков к одному из регистров; прослеживание по нотной записи отдельных мотивов, фрагментов знакомых песен, выделение знакомых нот, знаков альтерации;

наблюдение за изменением музыкального образа при изменении регистра;

вариативно: исполнение на клавишных или духовых инструментах попевок, кратких мелодий по нотам; выполнение упражнений на виртуальной клавиатуре.

10.6.8.9. Мелодия.

Содержание: мотив, музыкальная фраза. Поступенное, плавное движение мелодии, скачки. Мелодический рисунок.

Виды деятельности обучающихся:

определение на слух, прослеживание по нотной записи мелодических рисунков с поступенным, плавным движением, скачками, остановками;

исполнение, импровизация (вокальная или на звуковысотных музыкальных инструментах) различных мелодических рисунков;

вариативно: нахождение по нотам границ музыкальной фразы, мотива; обнаружение повторяющихся и неповторяющихся мотивов, музыкальных фраз, похожих друг на друга; исполнение на духовых, клавишных инструментах или виртуальной клавиатуре попевок, кратких мелодий по нотам.

10.6.8.10. Сопровождение.

Содержание: аккомпанемент. Оstinato. Вступление, заключение, проигрыш.

Виды деятельности обучающихся:

определение на слух, прослеживание по нотной записи главного голоса и сопровождения;

различение, характеристика мелодических и ритмических особенностей главного голоса и сопровождения;

показ рукой линии движения главного голоса и аккомпанемента;

различение простейших элементов музыкальной формы: вступление, заключение, проигрыш;

составление наглядной графической схемы;

импровизация ритмического аккомпанемента к знакомой песне (звучащими жестами или на ударных инструментах);

вариативно: исполнение простейшего сопровождения к знакомой мелодии на клавишных или духовых инструментах.

10.6.8.11. Песня.

Содержание: куплетная форма. Запев, припев.

Виды деятельности обучающихся:

знакомство со строением куплетной формы;

составление наглядной буквенной или графической схемы куплетной формы;

исполнение песен, написанных в куплетной форме;

различение куплетной формы при слушании незнакомых музыкальных произведений;

вариативно: импровизация, сочинение новых куплетов к знакомой песне.

10.6.8.12. Лад.

Содержание: понятие лада. Семиступенные лады мажор и минор. Краска звучания. Ступеневый состав.

Виды деятельности обучающихся:

определение на слух ладового наклонения музыки;

игра «Солнышко – туча»;

наблюдение за изменением музыкального образа при изменении лада;

распевания, вокальные упражнения, построенные на чередовании мажора и минора;

исполнение песен с ярко выраженной ладовой окраской;

вариативно: импровизация, сочинение в заданном ладу; чтение сказок о нотах и музыкальных ладах.

10.6.8.13. Пентатоника.

Содержание: пентатоника – пятиступенный лад, распространённый у многих народов.

Виды деятельности обучающихся:

слушание инструментальных произведений, исполнение песен, написанных в пентатонике

10.6.8.14. Ноты в разных октавах.

Содержание: ноты второй и малой октавы. Басовый ключ.

Виды деятельности обучающихся:

знакомство с нотной записью во второй и малой октаве;

прослеживание по нотам небольших мелодий в соответствующем диапазоне;

сравнение одной и той же мелодии, записанной в разных октавах;

определение на слух, в какой октаве звучит музыкальный фрагмент;

вариативно: исполнение на духовых, клавишных инструментах или виртуальной клавиатуре попевок, кратких мелодий по нотам.

10.6.8.15. Дополнительные обозначения в нотах.

Содержание: реприза, фермата, вольта, украшения (трели, форшлагги).

Виды деятельности обучающихся:

знакомство с дополнительными элементами нотной записи;

исполнение песен, попевок, в которых присутствуют данные элементы.

10.6.8.16. Ритмические рисунки в размере 6/8.

Содержание: размер 6/8. Нота с точкой. Шестнадцатые. Пунктирный ритм.

Виды деятельности обучающихся:

определение на слух, прослеживание по нотной записи ритмических рисунков в размере 6/8;

исполнение, импровизация с помощью звучащих жестов (хлопки, шлепки, притопы) и (или) ударных инструментов;

игра «Ритмическое эхо», прохлопывание ритма по ритмическим карточкам, проговаривание ритмослогами;

разучивание, исполнение на ударных инструментах ритмической партитуры;

слушание музыкальных произведений с ярко выраженным ритмическим рисунком, воспроизведение данного ритма по памяти (хлопками);

вариативно: исполнение на клавишных или духовых инструментах попевок, мелодий и аккомпанементов в размере 6/8.

10.6.8.17. Тональность. Гамма.

Содержание: тоника, тональность. Знаки при ключе. Мажорные и минорные тональности (до 2–3 знаков при ключе).

Виды деятельности обучающихся:

определение на слух устойчивых звуков;

игра «устой – неустой»;

пение упражнений – гамм с названием нот, прослеживание по нотам;

освоение понятия «тоника»;

упражнение на допевание неполной музыкальной фразы до тоники «Закончи музыкальную фразу»;

вариативно: импровизация в заданной тональности.

10.6.8.18. Интервалы.

Содержание: понятие музыкального интервала. Тон, полутон. Консонансы: терция, кварта, квинта, секста, октава. Диссонансы: секунда, септима.

Виды деятельности обучающихся:

освоение понятия «интервал»;

анализ ступенчатого состава мажорной и минорной гаммы (тон-полутон);

различение на слух диссонансов и консонансов, параллельного движения двух голосов в октаву, терцию, сексту;

подбор эпитетов для определения краски звучания различных интервалов;

разучивание, исполнение попевок и песен с ярко выраженной характерной интерваликой в мелодическом движении;

элементы двухголосия;

вариативно: досочинение к простой мелодии подголоска, повторяющего основной голос в терцию, октаву; сочинение аккомпанемента на основе движения квинтами, октавами.

10.6.8.19. Гармония.

Содержание: аккорд. Трезвучие мажорное и минорное. Понятие фактуры. Фактуры аккомпанемента бас-аккорд, аккордовая, арпеджио.

Виды деятельности обучающихся:

различение на слух интервалов и аккордов;

различение на слух мажорных и минорных аккордов;

разучивание, исполнение попевок и песен с мелодическим движением по

звукам аккордов;

вокальные упражнения с элементами трёхголосия;

определение на слух типа фактуры аккомпанемента исполняемых песен, прослушанных инструментальных произведений;

вариативно: сочинение аккордового аккомпанемента к мелодии песни.

10.6.8.20. Музыкальная форма.

Содержание: контраст и повтор как принципы строения музыкального произведения. Двухчастная, трёхчастная и трёхчастная репризная форма. Рондо: рефрен и эпизоды.

Виды деятельности обучающихся:

знакомство со строением музыкального произведения, понятиями двухчастной и трёхчастной формы, рондо;

слушание произведений: определение формы их строения на слух;

составление наглядной буквенной или графической схемы;

исполнение песен, написанных в двухчастной или трёхчастной форме;

вариативно: коллективная импровизация в форме рондо, трёхчастной репризной форме; создание художественных композиций (рисунок, аппликация) по законам музыкальной формы.

10.6.8.21. Вариации.

Содержание: варьирование как принцип развития. Тема. Вариации.

Виды деятельности обучающихся:

слушание произведений, сочинённых в форме вариаций;

наблюдение за развитием, изменением основной темы;

составление наглядной буквенной или графической схемы;

исполнение ритмической партитуры, построенной по принципу вариаций;

вариативно: коллективная импровизация в форме вариаций.

10.9. Планируемые результаты освоения программы по музыке на уровне начального общего образования.

10.9.1. В результате изучения музыки на уровне начального общего образования у обучающегося будут сформированы следующие личностные результаты:

1) в области гражданско-патриотического воспитания:

осознание российской гражданской идентичности;

знание Гимна России и традиций его исполнения, уважение музыкальных символов и традиций республик Российской Федерации;

проявление интереса к освоению музыкальных традиций своего края, музыкальной культуры народов России;

уважение к достижениям отечественных мастеров культуры;

стремление участвовать в творческой жизни своей школы, города, республики;

2) в области духовно-нравственного воспитания:

признание индивидуальности каждого человека;

проявление сопереживания, уважения и доброжелательности;

готовность придерживаться принципов взаимопомощи и творческого сотрудничества в процессе непосредственной музыкальной и учебной

деятельности;

3) в области эстетического воспитания:

восприимчивость к различным видам искусства, музыкальным традициям и творчеству своего и других народов;

умение видеть прекрасное в жизни, наслаждаться красотой;

стремление к самовыражению в разных видах искусства;

4) в области научного познания:

первоначальные представления о единстве и особенностях художественной и научной картины мира;

познавательные интересы, активность, инициативность, любознательность и самостоятельность в познании;

5) в области физического воспитания, формирования культуры здоровья и эмоционального благополучия:

знание правил здорового и безопасного (для себя и других людей) образа жизни в окружающей среде и готовность к их выполнению;

бережное отношение к физиологическим системам организма, задействованным в музыкально-исполнительской деятельности (дыхание, артикуляция, музыкальный слух, голос);

профилактика умственного и физического утомления с использованием возможностей музыкотерапии;

6) в области трудового воспитания:

установка на посильное активное участие в практической деятельности;

трудолюбие в учёбе, настойчивость в достижении поставленных целей;

интерес к практическому изучению профессий в сфере культуры и искусства;

уважение к труду и результатам трудовой деятельности;

7) в области экологического воспитания:

бережное отношение к природе; неприятие действий, приносящих ей вред.

10.9.2. В результате изучения музыки на уровне начального общего образования у обучающегося будут сформированы универсальные познавательные учебные действия, универсальные коммуникативные учебные действия, универсальные регулятивные учебные действия.

10.9.2.1. У обучающегося будут сформированы следующие базовые логические действия как часть универсальных познавательных учебных действий:

сравнивать музыкальные звуки, звуковые сочетания, произведения, жанры, устанавливая основания для сравнения, объединять элементы музыкального звучания по определённому признаку;

определять существенный признак для классификации, классифицировать предложенные объекты (музыкальные инструменты, элементы музыкального языка, произведения, исполнительские составы);

находить закономерности и противоречия в рассматриваемых явлениях музыкального искусства, сведениях и наблюдениях за звучащим музыкальным материалом на основе предложенного учителем алгоритма;

выявлять недостаток информации, в том числе слуховой, акустической для решения учебной (практической) задачи на основе предложенного алгоритма;

устанавливать причинно-следственные связи в ситуациях музыкального восприятия и исполнения, делать выводы.

10.9.2.2. У обучающегося будут сформированы следующие базовые исследовательские действия как часть универсальных познавательных учебных действий:

на основе предложенных учителем вопросов определять разрыв между реальным и желательным состоянием музыкальных явлений, в том числе в отношении собственных музыкально-исполнительских навыков;

с помощью учителя формулировать цель выполнения вокальных и слуховых упражнений, планировать изменения результатов своей музыкальной деятельности, ситуации совместного музицирования;

сравнивать несколько вариантов решения творческой, исполнительской задачи, выбирать наиболее подходящий (на основе предложенных критериев);

проводить по предложенному плану опыт, несложное исследование по установлению особенностей предмета изучения и связей между музыкальными объектами и явлениями (часть – целое, причина – следствие);

формулировать выводы и подкреплять их доказательствами на основе результатов проведённого наблюдения (в том числе в форме двигательного моделирования, звукового эксперимента, классификации, сравнения, исследования);

прогнозировать возможное развитие музыкального процесса, эволюции культурных явлений в различных условиях.

10.9.2.3. У обучающегося будут сформированы умения работать с информацией как часть универсальных познавательных учебных действий:

выбирать источник получения информации;

согласно заданному алгоритму находить в предложенном источнике информацию, представленную в явном виде;

распознавать достоверную и недостоверную информацию самостоятельно или на основании предложенного учителем способа её проверки;

соблюдать с помощью взрослых (учителей, родителей (законных представителей) обучающихся) правила информационной безопасности при поиске информации в Интернете;

анализировать текстовую, видео-, графическую, звуковую, информацию в соответствии с учебной задачей;

анализировать музыкальные тексты (акустические и нотные) по предложенному учителем алгоритму;

самостоятельно создавать схемы, таблицы для представления информации.

10.9.2.4. У обучающегося будут сформированы умения как часть универсальных коммуникативных учебных действий:

1) невербальная коммуникация:

воспринимать музыку как специфическую форму общения людей, стремиться понять эмоционально-образное содержание музыкального высказывания;

выступать перед публикой в качестве исполнителя музыки (солоили в коллективе);

передавать в собственном исполнении музыки художественное содержание, выражать настроение, чувства, личное отношение к исполняемому произведению; осознанно пользоваться интонационной выразительностью в обыденной речи, понимать культурные нормы и значение интонации в повседневном общении;

2) вербальная коммуникация:

воспринимать и формулировать суждения, выражать эмоции в соответствии с целями и условиями общения в знакомой среде;

проявлять уважительное отношение к собеседнику, соблюдать правила ведения диалога и дискуссии;

признавать возможность существования разных точек зрения;

корректно и аргументированно высказывать своё мнение;

строить речевое высказывание в соответствии с поставленной задачей;

создавать устные и письменные тексты (описание, рассуждение, повествование);

подготавливать небольшие публичные выступления;

подбирать иллюстративный материал (рисунки, фото, плакаты) к тексту выступления;

3) совместная деятельность (сотрудничество):

стремиться к объединению усилий, эмоциональной эмпатии в ситуациях совместного восприятия, исполнения музыки;

переключаться между различными формами коллективной, групповой и индивидуальной работы при решении конкретной проблемы, выбирать наиболее эффективные формы взаимодействия при решении поставленной задачи;

формулировать краткосрочные и долгосрочные цели (индивидуальные с учётом участия в коллективных задачах) в стандартной (типовой) ситуации на основе предложенного формата планирования, распределения промежуточных шагов и сроков;

принимать цель совместной деятельности, коллективно строить действия по её достижению: распределять роли, договариваться, обсуждать процесс и результат совместной работы; проявлять готовность руководить, выполнять поручения, подчиняться;

ответственно выполнять свою часть работы; оценивать свой вклад в общий результат;

выполнять совместные проектные, творческие задания с использованием предложенных образцов.

10.9.2.5. У обучающегося будут сформированы умения самоорганизации как части универсальных регулятивных учебных действий:

планировать действия по решению учебной задачи для получения результата;

выстраивать последовательность выбранных действий.

10.9.2.6. У обучающегося будут сформированы умения самоконтроля как части универсальных учебных действий:

устанавливать причины успеха (неудач) учебной деятельности;

корректировать свои учебные действия для преодоления ошибок.

10.9.2.7. Овладение системой универсальных учебных регулятивных учебных действий обеспечивает формирование смысловых установок личности (внутренняя позиция личности) и жизненных навыков личности (управления собой, самодисциплины, устойчивого поведения, эмоционального душевного равновесия и т.д.).

10.9.3. Предметные результаты изучения музыки.

10.9.3.1. Предметные результаты характеризуют начальный этап формирования у обучающихся основ музыкальной культуры и проявляются способности к музыкальной деятельности, потребности в регулярном общении с музыкальным искусством, позитивном ценностном отношении к музыке как важному элементу своей жизни.

Обучающиеся, освоившие основную образовательную программу по музыке:

с интересом занимаются музыкой, любят петь, умеют слушать серьёзную музыку, знают правила поведения в театре, концертном зале; проявляют интерес к игре на доступных музыкальных инструментах;

сознательно стремятся к развитию своих музыкальных способностей;

осознают разнообразие форм и направлений музыкального искусства, могут назвать музыкальные произведения, композиторов, исполнителей, которые им нравятся, аргументировать свой выбор;

имеют опыт восприятия, творческой и исполнительской деятельности;

с уважением относятся к достижениям отечественной музыкальной культуры;

стремятся к расширению своего музыкального кругозора.

10.9.3.2. К концу изучения модуля № 1 «Народная музыка России» обучающийся научится:

определять принадлежность музыкальных интонаций, изученных произведений к родному фольклору, русской музыке, народной музыке различных регионов России;

определять на слух и называть знакомые народные музыкальные инструменты;

группировать народные музыкальные инструменты по принципу звукоизвлечения: духовые, ударные, струнные;

определять принадлежность музыкальных произведений и их фрагментов к композиторскому или народному творчеству;

различать манеру пения, инструментального исполнения, типы солистов и коллективов – народных и академических;

создавать ритмический аккомпанемент на ударных инструментах при исполнении народной песни;

исполнять народные произведения различных жанров с сопровождением и без сопровождения;

участвовать в коллективной игре (импровизации) (вокальной, инструментальной, танцевальной) на основе освоенных фольклорных жанров.

10.9.3.3. К концу изучения модуля № 2 «Классическая музыка» обучающийся научится:

различать на слух произведения классической музыки, называть автора и произведение, исполнительский состав;

различать и характеризовать простейшие жанры музыки (песня, танец, марш), выделять и называть типичные жанровые признаки песни, танца и марша в сочинениях композиторов-классиков;

различать концертные жанры по особенностям исполнения (камерные и симфонические, вокальные и инструментальные), приводить примеры;

исполнять (в том числе фрагментарно, отдельными темами) сочинения композиторов-классиков;

воспринимать музыку в соответствии с её настроением, характером, осознавать эмоции и чувства, вызванные музыкальным звучанием, кратко описать свои впечатления от музыкального восприятия;

характеризовать выразительные средства, использованные композитором для создания музыкального образа;

соотносить музыкальные произведения с произведениями живописи, литературы на основе сходства настроения, характера, комплекса выразительных средств.

10.9.3.4. К концу изучения модуля № 3 «Музыка в жизни человека» обучающийся научится:

исполнять Гимн Российской Федерации, Гимн своей республики, школы, исполнять песни, посвящённые Победе нашего народа в Великой Отечественной войне, песни, воспевающие красоту родной природы, выражающие разнообразные эмоции, чувства и настроения;

воспринимать музыкальное искусство как отражение многообразия жизни, различать обобщённые жанровые сферы: напевность (лирика), танцевальность и маршевость (связь с движением), декламационность, эпос (связь со словом);

осознавать собственные чувства и мысли, эстетические переживания, находить прекрасное в окружающем мире и в человеке, стремиться к развитию и удовлетворению эстетических потребностей

10.9.3.5. К концу изучения модуля № 4 «Музыка народов мира» обучающийся научится:

различать на слух и исполнять произведения народной и композиторской музыки других стран;

определять на слух принадлежность народных музыкальных инструментов к группам духовых, струнных, ударно-шумовых инструментов;

различать на слух и называть фольклорные элементы музыки разных народов мира в сочинениях профессиональных композиторов (из числа изученных культурно-национальных традиций и жанров);

различать и характеризовать фольклорные жанры музыки (песенные, танцевальные), выделять и называть типичные жанровые признаки.

10.9.3.6. К концу изучения модуля № 5 «Духовная музыка» обучающийся научится:

определять характер, настроение музыкальных произведений духовной музыки, характеризовать её жизненное предназначение;

исполнять доступные образцы духовной музыки;

рассказывать об особенностях исполнения, традициях звучания духовной музыки Русской православной церкви (вариативно: других конфессий согласно региональной религиозной традиции).

10.9.3.7. К концу изучения модуля № 6 «Музыка театра и кино» обучающийся научится:

определять и называть особенности музыкально-сценических жанров (опера, балет, оперетта, мюзикл);

различать отдельные номера музыкального спектакля (ария, хор, увертюра и другие), узнавать на слух и называть освоенные музыкальные произведения (фрагменты) и их авторов;

различать виды музыкальных коллективов (ансамблей, оркестров, хоров), тембры человеческих голосов и музыкальных инструментов, определять их на слух;

отличать черты профессий, связанных с созданием музыкального спектакля, и их роли в творческом процессе: композитор, музыкант, дирижёр, сценарист, режиссёр, хореограф, певец, художник и другие.

10.9.3.8. К концу изучения модуля № 7 «Современная музыкальная культура» обучающийся научится:

различать разнообразные виды и жанры современной музыкальной культуры, стремиться к расширению музыкального кругозора;

различать и определять на слух принадлежность музыкальных произведений, исполнительского стиля к различным направлениям современной музыки (в том числе эстрады, мюзикла, джаза);

анализировать, называть музыкально-выразительные средства, определяющие основной характер, настроение музыки, сознательно пользоваться музыкально-выразительными средствами при исполнении;

исполнять современные музыкальные произведения, соблюдая певческую культуру звука.

10.9.3.9. К концу изучения модуля № 8 «Музыкальная грамота» обучающийся научится:

классифицировать звуки: шумовые и музыкальные, длинные, короткие, тихие, громкие, низкие, высокие;

различать элементы музыкального языка (темп, тембр, регистр, динамика, ритм, мелодия, аккомпанемент и другие), объяснять значение соответствующих терминов;

различать изобразительные и выразительные интонации, находить признаки сходства и различия музыкальных и речевых интонаций;

различать на слух принципы развития: повтор, контраст, варьирование;

понимать значения термина «музыкальная форма», определять на слух простые музыкальные формы – двухчастную, трёхчастную и трёхчастную репризную, рондо, вариации;

ориентироваться в нотной записи в пределах певческого диапазона;

исполнять и создавать различные ритмические рисунки;

исполнять песни с простым мелодическим рисунком.

11. *Федеральная рабочая программа по учебному предмету «Труд (технология)».*

11.1. Федеральная рабочая программа по учебному предмету «Труд (технология)» (предметная область «Технология») (далее соответственно – программа по труду (технологии), труд (технология) включает пояснительную записку, содержание обучения, планируемые результаты освоения программы по труду (технологии).

11.2. Пояснительная записка отражает общие цели и задачи изучения учебного предмета, место в структуре учебного плана, а также подходы к отбору содержания и планируемым результатам.

11.3. Содержание обучения раскрывает содержательные линии, которые предлагаются для обязательного изучения в каждом классе на уровне начального общего образования. Содержание обучения в каждом классе завершается перечнем универсальных учебных действий (познавательных, коммуникативных и регулятивных), которые возможно формировать средствами технологии с учетом возрастных особенностей обучающихся на уровне начального общего образования.

11.4. Планируемые результаты освоения программы по труду (технологии) включают личностные, метапредметные результаты за весь период обучения на уровне начального общего образования, а также предметные достижения обучающегося за каждый год обучения.

11.5. Пояснительная записка.

11.5.1. Программа по труду (технологии) на уровне начального общего образования составлена на основе требований к результатам освоения основной образовательной программы начального общего образования ФГОС НОО, а также ориентирована на целевые приоритеты духовно-нравственного развития, воспитания и социализации обучающихся, сформулированные в федеральной рабочей программе воспитания.

11.5.2. Основной целью программы по труду (технологии) является успешная социализация обучающихся, формирование у них функциональной грамотности

на базе освоения культурологических и конструкторско-технологических знаний (о рукотворном мире и общих правилах его создания в рамках исторически меняющихся технологий) и соответствующих им практических умений, приобретение практических умений, необходимых для разумной организации собственной жизни, воспитание ориентации на будущую трудовую деятельность, выбор профессии в процессе практического знакомства с историей ремесел и технологий.

11.5.3. Программа по труду (технологии) направлена на решение системы задач:

формирование общих представлений о технологической культуре и организации трудовой деятельности как важной части общей культуры человека;

становление элементарных базовых знаний и представлений о предметном (рукотворном) мире как результате деятельности человека, его взаимодействии с

миром природы, правилах и технологиях создания, исторически развивающихся и современных производствах и профессиях;

формирование основ чертежно-графической грамотности, умения работать с простейшей технологической документацией (рисунок, чертеж, эскиз, схема);

формирование элементарных знаний и представлений о различных материалах, технологиях их обработки и соответствующих умений;

развитие сенсомоторных процессов, психомоторной координации, глазомера через формирование практических умений;

расширение культурного кругозора, развитие способности творческого использования полученных знаний и умений в практической деятельности;

развитие познавательных психических процессов и приемов умственной деятельности в ходе выполнения практических заданий;

развитие гибкости и вариативности мышления, способностей к конструкторской и изобретательской деятельности;

воспитание уважительного отношения к труду, людям труда, культурным традициям, понимания ценности предшествующих культур, отраженных в материальном мире;

воспитание понимания социального значения разных профессий, важности ответственного отношения каждого за результаты труда;

воспитание готовности участия в трудовых делах школьного коллектива;

развитие социально ценных личностных качеств: организованности, аккуратности, добросовестного и ответственного отношения к работе, взаимопомощи, волевой саморегуляции, активности и инициативности;

воспитание интереса и творческого отношения к продуктивной созидательной деятельности, мотивации успеха и достижений, стремления к творческой самореализации;

становление экологического сознания, внимательного и вдумчивого отношения к окружающей природе, осознание взаимосвязи рукотворного мира с миром природы;

воспитание положительного отношения к коллективному труду, применение правил культуры общения, проявление уважения к взглядам и мнению других людей.

11.5.4. Содержание программы по труду (технологии) включает характеристику основных структурных единиц (модулей), которые являются общими для каждого года обучения:

труд, технологии, профессии и производства;

технологии ручной обработки материалов: работы с бумагой и картоном, с пластичными материалами, с природным материалом, с текстильными материалами и другими доступными материалами (например, пластик, поролон, фольга, солома);

конструирование и моделирование: работа с конструктором (с учетом возможностей материально-технической базы образовательной организации), конструирование и моделирование из бумаги, картона, пластичных материалов, природных и текстильных материалов, робототехника (с учетом возможностей материально-технической базы образовательной организации);

ИКТ (с учетом возможностей материально-технической базы образовательной организации).

11.5.5. В процессе освоения программы по труду (технологии) обучающиеся овладевают основами проектной деятельности, которая направлена на развитие творческих черт личности, коммуникабельности, чувства ответственности, умения искать и использовать информацию.

11.5.6. В программе по труду (технологии) осуществляется реализация межпредметных связей с учебными предметами: «Математика» (моделирование, выполнение расчетов, вычислений, построение форм с учетом основ геометрии, работа с геометрическими фигурами, телами, именованными числами), «Изобразительное искусство» (использование средств художественной выразительности, законов и правил декоративно-прикладного искусства и дизайна), «Окружающий мир» (природные формы и конструкции как универсальный источник инженерно-художественных идей для мастера; природа как источник сырья, этнокультурные традиции), «Родной язык» (использование важнейших видов речевой деятельности и основных типов учебных текстов в процессе анализа заданий и обсуждения результатов практической деятельности), «Литературное чтение» (работа с текстами для создания образа, реализуемого в изделии).

11.5.7. Общее число часов, рекомендованных для изучения труда (технологии), – 135 часов: в 1 классе – 33 часа (1 час в неделю), во 2 классе – 34 часа (1 час в неделю), в 3 классе – 34 часа (1 час в неделю), в 4 классе – 34 часа (1 час в неделю).

11.6. Содержание обучения в 1 классе.

11.6.1. Технологии, профессии и производства.

11.6.1.1. Природное и техническое окружение человека. Природа как источник сырьевых ресурсов и творчества мастеров. Красота и разнообразие природных форм, их передача в изделиях из различных материалов. Наблюдения природы и фантазия мастера – условия создания изделия. Бережное отношение к природе. Общее понятие об изучаемых материалах, их происхождении, разнообразии. Подготовка к работе. Рабочее место, его организация в зависимости от вида работы. Рациональное размещение на рабочем месте материалов и инструментов, поддержание порядка во время работы, уборка по окончании работы. Рациональное и безопасное использование и хранение инструментов.

11.6.1.2. Мир профессий. Профессии родных и знакомых. Профессии, связанные с изучаемыми материалами и производствами. Профессии сферы обслуживания.

11.6.1.3. Традиции и праздники народов России, ремесла, обычаи.

11.6.2. Технологии ручной обработки материалов.

11.6.2.1. Бережное, экономное и рациональное использование обрабатываемых материалов. Использование конструктивных особенностей материалов при изготовлении изделий.

11.6.2.2. Общее представление об основных технологических операциях ручной обработки материалов: разметка деталей, выделение деталей,

формообразование деталей, сборка изделия, отделка изделия или его деталей.

11.6.2.3. Способы разметки деталей: «на глаз» и «от руки», по шаблону, по линейке (как направляющему инструменту без откладывания размеров) и изготовление изделий с использованием рисунков, графических инструкций, простейших схем. Чтение условных графических изображений (знание операций, способов и приемов работы, последовательности изготовления изделий). Правила экономной и аккуратной разметки. Рациональная разметка и вырезание нескольких одинаковых деталей из бумаги. Способы соединения деталей в изделии: с помощью пластилина, клея, скручивание, сшивание и другие. Приемы и правила аккуратной работы с клеем. Отделка изделия или его деталей (окрашивание, вышивка, аппликация и другие).

11.6.2.4. Подбор соответствующих инструментов и способов обработки материалов в зависимости от их свойств и видов изделий. Инструменты и приспособления (ножницы, линейка, игла, гладилка, стека, шаблон и другие), их правильное, рациональное и безопасное использование.

11.6.2.5. Пластические массы, их виды (пластилин, пластика и другие). Приемы изготовления изделий доступной по сложности формы из них: разметка «на глаз», отделение части (стекой, отрыванием), придание формы.

11.6.2.6. Наиболее распространенные виды бумаги, их общие свойства. Простейшие способы обработки бумаги различных видов: сгибание и складывание, сминание, обрывание, склеивание и другие. Резание бумаги ножницами. Правила безопасного использования ножниц.

11.6.2.7. Виды природных материалов (плоские – листья и объемные – орехи, шишки, семена, ветки). Приемы работы с природными материалами: подбор материалов в соответствии с замыслом, составление композиции, соединение деталей (приклеивание, склеивание с помощью прокладки, соединение с помощью пластилина).

11.6.2.8. Общее представление о тканях (текстиле), их строении и свойствах. Швейные инструменты и приспособления (иглы, булавки и другие). Отмеривание и заправка нитки в иголку, строчка прямого стежка.

11.6.2.9. Использование дополнительных отделочных материалов.

11.6.3. Конструирование и моделирование.

11.6.3.1. Простые и объемные конструкции из разных материалов (пластические массы, бумага, текстиль и другие) и способы их создания. Общее представление о конструкции изделия, детали и части изделия, их взаимное расположение в общей конструкции. Способы соединения деталей в изделиях из разных материалов. Образец, анализ конструкции образцов изделий, изготовление изделий по образцу, рисунку. Конструирование по модели (на плоскости). Взаимосвязь выполняемого действия и результата. Элементарное прогнозирование порядка действий в зависимости от желаемого (необходимого) результата, выбор способа работы в зависимости от требуемого результата (замысла).

11.6.4. ИКТ.

11.6.4.1. Демонстрация учителем подготовленных материалов на информационных носителях.

11.6.4.2. Информация. Виды информации.

11.6.5. Изучение труда (технологии) в 1 классе способствует освоению на пропедевтическом уровне ряда универсальных учебных действий: познавательных универсальных учебных действий, коммуникативных универсальных учебных действий, регулятивных универсальных учебных действий, совместной деятельности.

11.6.5.1. У обучающегося будут сформированы следующие базовые логические и исследовательские действия как часть познавательных универсальных учебных действий:

ориентироваться в терминах, используемых в технологии (в пределах изученного);

воспринимать и использовать предложенную инструкцию (устную, графическую);

анализировать устройство простых изделий по образцу, рисунку, выделять основные и второстепенные составляющие конструкции;

сравнивать отдельные изделия (конструкции), находить сходство и различия в их устройстве.

11.6.5.2. У обучающегося будут сформированы следующие умения работать с информацией как часть познавательных универсальных учебных действий:

воспринимать информацию (представленную в объяснении учителя или в учебнике), использовать ее в работе;

понимать и анализировать простейшую знаково-символическую информацию (схема, рисунок) и строить работу в соответствии с ней.

11.6.5.3. У обучающегося будут сформированы следующие умения общения как часть коммуникативных универсальных учебных действий:

участвовать в коллективном обсуждении: высказывать собственное мнение, отвечать на вопросы, выполнять правила этики общения: уважительное отношение к одноклассникам, внимание к мнению другого человека;

строить несложные высказывания, сообщения в устной форме (по содержанию изученных тем).

11.6.5.4. У обучающегося будут сформированы следующие умения самоорганизации и самоконтроля как часть регулятивных универсальных учебных действий:

принимать и удерживать в процессе деятельности предложенную учебную задачу;

действовать по плану, предложенному учителем, работать с использованием графических инструкций учебника, принимать участие в коллективном построении простого плана действий;

понимать и принимать критерии оценки качества работы, руководствоваться ими в процессе анализа и оценки выполненных работ;

организовывать свою деятельность: производить подготовку к уроку рабочего места, поддерживать на нем порядок в течение урока, производить необходимую уборку по окончании работы;

выполнять несложные действия контроля и оценки по предложенным критериям.

11.6.5.5. Совместная деятельность способствует формированию умений:

проявлять положительное отношение к включению в совместную работу, к простым видам сотрудничества;

принимать участие в парных, групповых, коллективных видах работы, в процессе изготовления изделий осуществлять элементарное сотрудничество.

11.7. Содержание обучения во 2 классе.

11.7.1. Технологии, профессии и производства.

11.7.1.1. Рукотворный мир – результат труда человека. Элементарные представления об основном принципе создания мира вещей: прочность конструкции, удобство использования, эстетическая выразительность. Средства художественной выразительности (композиция, цвет, тон и другие). Изготовление изделий с учетом данного принципа. Общее представление о технологическом процессе: анализ устройства и назначения изделия, выстраивание последовательности практических действий и технологических операций, подбор материалов и инструментов, экономная разметка, обработка с целью получения (выделения) деталей, сборка, отделка изделия, проверка изделия в действии, внесение необходимых дополнений и изменений. Изготовление изделий из различных материалов с соблюдением этапов технологического процесса.

11.7.1.2. Традиции и современность. Новая жизнь древних профессий. Совершенствование их технологических процессов. Мир профессий. Мастера и их профессии, правила мастера. Культурные традиции. Техника на службе человеку.

11.7.1.3. Элементарная творческая и проектная деятельность (создание замысла, его детализация и воплощение). Несложные коллективные, групповые проекты.

11.7.2. Технологии ручной обработки материалов.

11.7.2.1. Многообразие материалов, их свойств и их практическое применение в жизни. Исследование и сравнение элементарных физических, механических и технологических свойств различных материалов. Выбор материалов по их декоративно-художественным и конструктивным свойствам.

11.7.2.2. Знание и выполнение основных технологических операций ручной обработки материалов в процессе изготовления изделия: разметка деталей (с помощью линейки (угольника, циркуля), формообразование деталей (сгибание, складывание тонкого картона и плотных видов бумаги и другие), сборка изделия (сшивание). Подвижное соединение деталей изделия. Использование соответствующих способов обработки материалов в зависимости от вида и назначения изделия.

11.7.2.3. Виды условных графических изображений: рисунок, простейший чертеж, эскиз, схема. Чертежные инструменты – линейка, угольник, циркуль. Их функциональное назначение, конструкция. Приемы безопасной работы колющими инструментами (циркуль).

11.7.2.4. Технология обработки бумаги и картона. Назначение линий чертежа (контур, линия разреза, сгиба, выносная, размерная). Чтение условных графических изображений. Построение прямоугольника от двух прямых углов (от

одного прямого угла). Разметка деталей с использованием простейших чертежей, эскизов. Изготовление изделий по рисунку, простейшему чертежу или эскизу, схеме. Использование измерений, вычислений и построений для решения практических задач. Сгибание и складывание тонкого картона и плотных видов бумаги (биговка). Подвижное соединение деталей на проволоку, толстую нитку.

11.7.2.5. Технология обработки текстильных материалов. Строение ткани (поперечное и продольное направление нитей). Ткани и нитки растительного происхождения (полученные на основе натурального сырья). Виды ниток (швейные, мулине). Трикотаж, нетканые материалы (общее представление), его строение и основные свойства. Строчка прямого стежка и ее варианты (перевивы, наборы) и (или) строчка косого стежка и ее варианты (крестик, стебельчатая, елочка). Лекало. Разметка с помощью лекала (простейшей выкройки). Технологическая последовательность изготовления несложного швейного изделия (разметка деталей, выкраивание деталей, отделка деталей, сшивание деталей).

11.7.2.6. Использование дополнительных материалов (например, проволока, пряжа, бусины и другие).

11.7.3. Конструирование и моделирование.

11.7.3.1. Основные и дополнительные детали. Общее представление о правилах создания гармоничной композиции. Симметрия, способы разметки и конструирования симметричных форм.

11.7.3.2. Конструирование и моделирование изделий из различных материалов по простейшему чертежу или эскизу. Подвижное соединение деталей конструкции. Внесение элементарных конструктивных изменений и дополнений в изделие.

11.7.4. ИКТ.

11.7.4.1. Демонстрация учителем подготовленных материалов на информационных носителях.

11.7.4.2. Поиск информации. Интернет как источник информации.

11.7.5. Изучение труда (технологии) во 2 классе способствует освоению ряда универсальных учебных действий: познавательных универсальных учебных действий, коммуникативных универсальных учебных действий, регулятивных универсальных учебных действий, совместной деятельности.

11.7.5.1. У обучающегося будут сформированы следующие базовые логические и исследовательские действия как часть познавательных универсальных учебных действий:

ориентироваться в терминах, используемых в технологии (в пределах изученного);

выполнять работу в соответствии с образцом, инструкцией, устной или письменной инструкцией;

выполнять действия анализа и синтеза, сравнения, группировки с учетом указанных критериев;

строить рассуждения, проводить умозаключения, проверять их в практической работе;

воспроизводить порядок действий при решении учебной (практической)

задачи;

осуществлять решение простых задач в умственной и материализованной формах.

11.7.5.2. У обучающегося будут сформированы следующие умения работать с информацией как часть познавательных универсальных учебных действий:

получать информацию из учебника и других дидактических материалов, использовать ее в работе;

понимать и анализировать знаково-символическую информацию (чертеж, эскиз, рисунок, схема) и строить работу в соответствии с ней.

11.7.5.3. У обучающегося будут сформированы следующие умения общения как часть коммуникативных универсальных учебных действий:

выполнять правила участия в учебном диалоге: задавать вопросы, дополнять ответы других обучающихся, высказывать свое мнение, отвечать на вопросы, проявлять уважительное отношение к одноклассникам, внимание к мнению другого человека;

делиться впечатлениями о прослушанном (прочитанном) тексте, рассказе учителя, о выполненной работе, созданном изделии.

11.7.5.4. У обучающегося будут сформированы следующие умения самоорганизации и самоконтроля как часть регулятивных универсальных учебных действий:

понимать и принимать учебную задачу;

организовывать свою деятельность;

понимать предлагаемый план действий, действовать по плану;

прогнозировать необходимые действия для получения практического результата, планировать работу;

выполнять действия контроля и оценки;

воспринимать советы, оценку учителя и других обучающихся, стараться учитывать их в работе.

11.7.5.5. У обучающегося будут сформированы следующие умения совместной деятельности:

выполнять элементарную совместную деятельность в процессе изготовления изделий, осуществлять взаимопомощь;

выполнять правила совместной работы: справедливо распределять работу, договариваться, выполнять ответственно свою часть работы, уважительно относиться к чужому мнению.

11.8. Содержание обучения в 3 классе.

11.8.1. Технологии, профессии и производства.

11.8.1.1. Непрерывность процесса деятельностного освоения мира человеком и создания культуры. Материальные и духовные потребности человека как движущие силы прогресса.

11.8.1.2. Разнообразие творческой трудовой деятельности в современных условиях. Разнообразие предметов рукотворного мира: архитектура, техника, предметы быта и декоративно-прикладного искусства. Мир профессий. Современные производства и профессии, связанные с обработкой материалов, аналогичных используемым на уроках труда

(технологии).

11.8.1.3. Общие правила создания предметов рукотворного мира: соответствие формы, размеров, материала и внешнего оформления изделия его назначению. Стиливая гармония в предметном ансамбле, гармония предметной и окружающей среды (общее представление).

11.8.1.4. Мир современной техники. Информационно-коммуникационные технологии в жизни современного человека. Решение человеком инженерных задач на основе изучения природных законов – жесткость конструкции (трубчатые сооружения, треугольник как устойчивая геометрическая форма и другие).

11.8.1.5. Бережное и внимательное отношение к природе как источнику сырьевых ресурсов и идей для технологий будущего.

11.8.1.6. Элементарная творческая и проектная деятельность. Коллективные, групповые и индивидуальные проекты в рамках изучаемой тематики. Совместная работа в малых группах, осуществление сотрудничества, распределение работы, выполнение социальных ролей (руководитель (лидер) и подчиненный).

11.8.2. Технологии ручной обработки материалов.

11.8.2.1. Некоторые (доступные в обработке) виды искусственных и синтетических материалов. Разнообразие технологий и способов обработки материалов в различных видах изделий, сравнительный анализ технологий при использовании того или иного материала (например, аппликация из бумаги и ткани, коллаж и другие). Выбор материалов по их декоративно-художественным и технологическим свойствам, использование соответствующих способов обработки материалов в зависимости от назначения изделия.

11.8.2.2. Инструменты и приспособления (циркуль, угольник, канцелярский нож, шило и другие), знание приемов их рационального и безопасного использования.

11.8.2.3. Углубление общих представлений о технологическом процессе (анализ устройства и назначения изделия, выстраивание последовательности практических действий и технологических операций, подбор материалов и инструментов, экономная разметка материалов, обработка с целью получения деталей, сборка, отделка изделия, проверка изделия в действии, внесение необходимых дополнений и изменений). Рицовка. Изготовление объемных изделий из разверток. Преобразование разверток несложных форм.

11.8.2.4. Технология обработки бумаги и картона. Виды картона (гофрированный, толстый, тонкий, цветной и другой). Чтение и построение простого чертежа (эскиза) развертки изделия. Разметка деталей с использованием простейших чертежей, эскизов. Решение задач на внесение необходимых дополнений и изменений в схему, чертеж, эскиз. Выполнение измерений, расчетов, несложных построений.

11.8.2.5. Выполнение рицовки на картоне с помощью канцелярского ножа, выполнение отверстий шилом.

11.8.2.6. Технология обработки текстильных материалов. Использование

трикотажа и нетканых материалов для изготовления изделий. Использование вариантов строчки косого стежка (крестик, стебельчатая и другие) и (или) петельной строчки для соединения деталей изделия и отделки. Пришивание пуговиц (с двумя – четырьмя отверстиями). Изготовление швейных изделий из нескольких деталей.

11.8.2.7. Использование дополнительных материалов. Комбинирование разных материалов в одном изделии.

11.8.3. Конструирование и моделирование.

11.8.3.1. Конструирование и моделирование изделий из различных материалов, в том числе с использованием конструктора по заданным условиям (техничко-технологическим, функциональным, декоративно-художественным). Способы подвижного и неподвижного соединения деталей набора конструктора, их использование в изделиях, жесткость и устойчивость конструкции.

11.8.3.2. Создание простых макетов и моделей архитектурных сооружений, технических устройств, бытовых конструкций. Выполнение заданий на доработку конструкций (отдельных узлов, соединений) с учетом дополнительных условий (требований). Использование измерений и построений для решения практических задач. Решение задач на мысленную трансформацию трехмерной конструкции в развертку (и наоборот).

11.8.4. ИКТ.

11.8.4.1. Информационная среда, основные источники (органы восприятия) информации, получаемой человеком. Сохранение и передача информации. Информационные технологии. Источники информации, используемые человеком в быту: телевидение, радио, печатные издания, персональный компьютер и другие. Современный информационный мир. Персональный компьютер (ПК) и его назначение. Правила пользования ПК для сохранения здоровья. Назначение основных устройств компьютера для ввода, вывода и обработки информации. Работа с доступной информацией (книги, музеи, беседы (мастер-классы) с мастерами, Интернет, видео, DVD). Работа с текстовым редактором Microsoft Word или другим.

11.8.5. Изучение труда (технологии) в 3 классе способствует освоению ряда универсальных учебных действий: познавательных универсальных учебных действий, коммуникативных универсальных учебных действий, регулятивных универсальных учебных действий, совместной деятельности.

11.8.5.1. У обучающегося будут сформированы следующие базовые логические и исследовательские действия как часть познавательных универсальных учебных действий:

ориентироваться в терминах, используемых в технологии, использовать их в ответах на вопросы и высказываниях (в пределах изученного);

осуществлять анализ предложенных образцов с выделением существенных и несущественных признаков;

выполнять работу в соответствии с инструкцией, устной или письменной, а также графически представленной в схеме, таблице;

определять способы доработки конструкций с учетом предложенных

условий;

классифицировать изделия по самостоятельно предложенному существенному признаку (используемый материал, форма, размер, назначение, способ сборки);

читать и воспроизводить простой чертеж (эскиз) развертки изделия;
восстанавливать нарушенную последовательность выполнения изделия.

11.8.5.2. У обучающегося будут сформированы следующие умения работать с информацией как часть познавательных универсальных учебных действий:

анализировать и использовать знаково-символические средства представления информации для создания моделей и макетов изучаемых объектов;

на основе анализа информации производить выбор наиболее эффективных способов работы;

осуществлять поиск необходимой информации для выполнения учебных заданий с использованием учебной литературы;

использовать средства информационно-коммуникационных технологий для решения учебных и практических задач, в том числе Интернет, под руководством учителя.

11.8.5.3. У обучающегося будут сформированы следующие умения общения как часть коммуникативных универсальных учебных действий:

строить монологическое высказывание, владеть диалогической формой коммуникации;

строить рассуждения в форме связи простых суждений об объекте, его строении, свойствах и способах создания;

описывать предметы рукотворного мира, оценивать их достоинства;

формулировать собственное мнение, аргументировать выбор вариантов и способов выполнения задания.

11.8.5.4. У обучающегося будут сформированы следующие умения самоорганизации и самоконтроля как часть регулятивных универсальных учебных действий:

принимать и сохранять учебную задачу, осуществлять поиск средств для ее решения;

прогнозировать необходимые действия для получения практического результата, предлагать план действий в соответствии с поставленной задачей, действовать по плану;

выполнять действия контроля и оценки, выявлять ошибки и недочеты по результатам работы, устанавливать их причины и искать способы устранения;

проявлять волевую саморегуляцию при выполнении задания.

11.8.5.5. У обучающегося будут сформированы следующие умения совместной деятельности:

выбирать себе партнеров по совместной деятельности не только по симпатии, но и по деловым качествам;

справедливо распределять работу, договариваться, приходить к общему решению, отвечать за общий результат работы;

выполнять роли лидера, подчиненного, соблюдать равноправие и дружелюбие;

осуществлять взаимопомощь, проявлять ответственность при выполнении своей части работы.

11.9. Содержание обучения в 4 классе.

11.9.1. Технологии, профессии и производства.

11.9.1.1. Профессии и технологии современного мира. Использование достижений науки в развитии технического прогресса. Изобретение и использование синтетических материалов с определенными заданными свойствами в различных отраслях и профессиях. Нефть как универсальное сырье. Материалы, получаемые из нефти (пластик, стеклоткань, пенопласт и другие).

11.9.1.2. Мир профессий. Профессии, связанные с опасностями (пожарные, космонавты, химики и другие).

11.9.1.3. Информационный мир, его место и влияние на жизнь и деятельность людей. Влияние современных технологий и преобразующей деятельности человека на окружающую среду, способы ее защиты.

11.9.1.4. Сохранение и развитие традиций прошлого в творчестве современных мастеров. Бережное и уважительное отношение людей к культурным традициям. Изготовление изделий с учетом традиционных правил и современных технологий (лепка, вязание, шитье, вышивка и другие).

11.9.1.5. Элементарная творческая и проектная деятельность (реализация заданного или собственного замысла, поиск оптимальных конструктивных и технологических решений). Коллективные, групповые и индивидуальные проекты на основе содержания материала, изучаемого в течение учебного года. Использование комбинированных техник создания конструкций по заданным условиям в выполнении учебных проектов.

11.9.2. Технологии ручной обработки материалов.

11.9.2.1. Синтетические материалы – ткани, полимеры (пластик, поролон). Их свойства. Создание синтетических материалов с заданными свойствами.

11.9.2.2. Использование измерений, вычислений и построений для решения практических задач. Внесение дополнений и изменений в условные графические изображения в соответствии с дополнительными (измененными) требованиями к изделию.

11.9.2.3. Технология обработки бумаги и картона. Подбор материалов в соответствии с замыслом, особенностями конструкции изделия. Определение оптимальных способов разметки деталей, сборки изделия. Выбор способов отделки. Комбинирование разных материалов в одном изделии.

11.9.2.4. Совершенствование умений выполнять разные способы разметки с помощью чертежных инструментов. Освоение доступных художественных техник.

11.9.2.5. Технология обработки текстильных материалов. Обобщенное представление о видах тканей (натуральные, искусственные, синтетические), их свойствах и областях использования. Дизайн одежды в зависимости от ее назначения, моды, времени. Подбор текстильных материалов в соответствии с замыслом, особенностями конструкции изделия. Раскрой деталей по готовым лекалам (выкройкам), собственным несложным. Строчка петельного стежка и ее варианты («тамбур» и другие), ее назначение (соединение и отделка

деталей) и (или) строчки петлеобразного и крестообразного стежков (соединительные и отделочные). Подбор ручных строчек для сшивания и отделки изделий. Простейший ремонт изделий.

11.9.2.6. Технология обработки синтетических материалов. Пластик, поролон, полиэтилен. Общее знакомство, сравнение свойств. Самостоятельное определение технологий их обработки в сравнении с освоенными материалами.

11.9.2.7. Комбинированное использование разных материалов.

11.9.3. Конструирование и моделирование.

11.9.3.1. Современные требования к техническим устройствам (экологичность, безопасность, эргономичность и другие).

11.9.3.2. Конструирование и моделирование изделий из различных материалов, в том числе конструктора, по проектному заданию или собственному замыслу. Поиск оптимальных и доступных новых решений конструкторско-технологических проблем на всех этапах аналитического и технологического процесса при выполнении индивидуальных творческих и коллективных проектных работ.

11.9.3.3. Робототехника. Конструктивные, соединительные элементы и основные узлы робота. Инструменты и детали для создания робота. Конструирование робота. Составление алгоритма действий робота. Программирование, тестирование робота. Преобразование конструкции робота. Презентация робота.

11.9.4. ИКТ.

11.9.4.1. Работа с доступной информацией в Интернете и на цифровых носителях информации.

11.9.4.2. Электронные и медиаресурсы в художественно-конструкторской, проектной, предметной преобразующей деятельности. Работа с подготовленными цифровыми материалами. Поиск дополнительной информации по тематике творческих и проектных работ, использование рисунков из ресурса компьютера в оформлении изделий и другие. Создание презентаций в программе PowerPoint или другой.

11.9.5. Изучение труда (технологии) в 4 классе способствует освоению ряда универсальных учебных действий: познавательных универсальных учебных действий, коммуникативных универсальных учебных действий, регулятивных универсальных учебных действий, совместной деятельности.

11.9.5.1. У обучающегося будут сформированы следующие базовые логические и исследовательские действия как часть познавательных универсальных учебных действий:

ориентироваться в терминах, используемых в технологии, использовать их в ответах на вопросы и высказываниях (в пределах изученного);

анализировать конструкции предложенных образцов изделий;

конструировать и моделировать изделия из различных материалов по образцу, рисунку, простейшему чертежу, эскизу, схеме с использованием общепринятых условных обозначений и по заданным условиям;

выстраивать последовательность практических действий и технологических операций, подбирать материал и инструменты, выполнять экономную разметку,

сборку, отделку изделия;

решать простые задачи на преобразование конструкции;

выполнять работу в соответствии с инструкцией (устной или письменной);

соотносить результат работы с заданным алгоритмом, проверять изделия в действии, вносить необходимые дополнения и изменения;

классифицировать изделия по самостоятельно предложенному существенному признаку (используемый материал, форма, размер, назначение, способ сборки);

выполнять действия анализа и синтеза, сравнения, классификации предметов (изделий) с учетом данных критериев;

анализировать устройство простых изделий по образцу, рисунку, выделять основные и второстепенные составляющие конструкции.

11.9.5.2. У обучающегося будут сформированы следующие умения работать с информацией как часть познавательных универсальных учебных действий:

находить необходимую для выполнения работы информацию, пользуясь различными источниками, анализировать ее и отбирать в соответствии с решаемой задачей;

на основе анализа информации производить выбор наиболее эффективных способов работы;

использовать знаково-символические средства для решения задач в умственной или материализованной форме, выполнять действия моделирования, работать с моделями;

осуществлять поиск дополнительной информации по тематике творческих и проектных работ;

использовать рисунки из ресурса компьютера в оформлении изделий и другие;

использовать средства ИКТ для решения учебных и практических задач, в том числе Интернет, под руководством учителя.

11.9.5.3. У обучающегося будут сформированы следующие умения общения как часть коммуникативных универсальных учебных действий:

соблюдать правила участия в диалоге: ставить вопросы, аргументировать и доказывать свою точку зрения, уважительно относиться к чужому мнению;

описывать факты из истории развития ремесел в России, высказывать свое отношение к предметам декоративно-прикладного искусства разных народов Российской Федерации;

создавать тексты-рассуждения: раскрывать последовательность операций при работе с разными материалами;

осознавать культурно-исторический смысл и назначение праздников, их роль в жизни каждого человека, ориентироваться в традициях организации и оформления праздников.

11.9.5.4. У обучающегося будут сформированы следующие умения самоорганизации и самоконтроля как часть регулятивных универсальных учебных действий:

понимать и принимать учебную задачу, самостоятельно определять цели учебно-познавательной деятельности;

планировать практическую работу в соответствии с поставленной целью и выполнять ее в соответствии с планом;

на основе анализа причинно-следственных связей между действиями и их результатами прогнозировать практические «шаги» для получения необходимого результата;

выполнять действия контроля (самоконтроля) и оценки, процесса и результата деятельности, при необходимости вносить коррективы в выполняемые действия;

проявлять волевую саморегуляцию при выполнении задания.

11.9.5.5. У обучающегося будут сформированы следующие умения совместной деятельности:

организовывать под руководством учителя совместную работу в группе: распределять роли, выполнять функции руководителя или подчиненного, осуществлять продуктивное сотрудничество, взаимопомощь;

проявлять интерес к деятельности своих товарищей и результатам их работы, в доброжелательной форме комментировать и оценивать их достижения;

в процессе анализа и оценки совместной деятельности высказывать свои предложения и пожелания, выслушивать и принимать к сведению мнение других обучающихся, их советы и пожелания, с уважением относиться к разной оценке своих достижений.

11.10. Планируемые результаты освоения программы по труду (технологии) на уровне начального общего образования.

11.10.1. Личностные результаты освоения программы по труду (технологии) на уровне начального общего образования достигаются в единстве учебной и воспитательной деятельности в соответствии с традиционными российскими социокультурными и духовно-нравственными ценностями, принятыми в обществе правилами и нормами поведения и способствуют процессам самопознания, самовоспитания и саморазвития, формирования внутренней позиции личности.

В результате изучения труда (технологии) на уровне начального общего образования у обучающегося будут сформированы следующие личностные результаты:

первоначальные представления о созидательном и нравственном значении труда в жизни человека и общества, уважительное отношение к труду и творчеству мастеров;

осознание роли человека и используемых им технологий в сохранении гармонического сосуществования рукотворного мира с миром природы, ответственное отношение к сохранению окружающей среды;

понимание культурно-исторической ценности традиций, отраженных в предметном мире, чувство сопричастности к культуре своего народа, уважительное отношение к культурным традициям других народов;

проявление способности к эстетической оценке окружающей предметной среды, эстетические чувства – эмоционально-положительное восприятие и понимание красоты форм и образов природных объектов, образцов мировой и отечественной художественной культуры;

проявление положительного отношения и интереса к различным видам творческой преобразующей деятельности, стремление к творческой самореализации, мотивация к творческому труду, работе на результат, способность к различным видам практической преобразующей деятельности;

проявление устойчивых волевых качеств и способность к саморегуляции: организованность, аккуратность, трудолюбие, ответственность, умение справляться с доступными проблемами;

готовность вступать в сотрудничество с другими людьми с учетом этики общения, проявление толерантности и доброжелательности.

11.10.2. В результате изучения труда (технологии) на уровне начального общего образования у обучающегося будут сформированы познавательные универсальные учебные действия, коммуникативные универсальные учебные действия, регулятивные универсальные учебные действия, совместная деятельность.

11.10.2.1. У обучающегося будут сформированы следующие базовые логические и исследовательские действия как часть познавательных универсальных учебных действий:

ориентироваться в терминах и понятиях, используемых в технологии (в пределах изученного), использовать изученную терминологию в своих устных и письменных высказываниях;

осуществлять анализ объектов и изделий с выделением существенных и несущественных признаков;

сравнивать группы объектов (изделий), выделять в них общее и различия;

проводить обобщения (техничко-технологического и декоративно-художественного характера) по изучаемой тематике;

использовать схемы, модели и простейшие чертежи в собственной практической творческой деятельности;

комбинировать и использовать освоенные технологии при изготовлении изделий в соответствии с технической, технологической или декоративно-художественной задачей;

понимать необходимость поиска новых технологий на основе изучения объектов и законов природы, доступного исторического и современного опыта технологической деятельности.

11.10.2.2. У обучающегося будут сформированы умения работать с информацией как часть познавательных универсальных учебных действий:

осуществлять поиск необходимой для выполнения работы информации в учебнике и других доступных источниках, анализировать ее и отбирать в соответствии с решаемой задачей;

анализировать и использовать знаково-символические средства представления информации для решения задач в умственной и материализованной форме, выполнять действия моделирования, работать с моделями;

использовать средства информационно-коммуникационных технологий для решения учебных и практических задач (в том числе Интернет с контролируемым выходом), оценивать объективность информации

и возможности ее использования для решения конкретных учебных задач;

следовать при выполнении работы инструкциям учителя или представленным в других информационных источниках.

11.10.2.3. У обучающегося будут сформированы умения общения как часть коммуникативных универсальных учебных действий:

вступать в диалог, задавать собеседнику вопросы, использовать реплики-уточнения и дополнения, формулировать собственное мнение и идеи, аргументированно их излагать, выслушивать разные мнения, учитывать их в диалоге;

создавать тексты-описания на основе рассматривания изделий декоративно-прикладного искусства народов России;

строить рассуждения о связях природного и предметного мира, простые суждения (небольшие тексты) об объекте, его строении, свойствах и способах создания;

объяснять последовательность совершаемых действий при создании изделия.

11.10.2.4. У обучающегося будут сформированы умения самоорганизации и самоконтроля как часть регулятивных универсальных учебных действий:

рационально организовывать свою работу (подготовка рабочего места, поддержание и наведение порядка, уборка после работы);

выполнять правила безопасности труда при выполнении работы;

планировать работу, соотносить свои действия с поставленной целью;

устанавливать причинно-следственные связи между выполняемыми действиями и их результатами, прогнозировать действия для получения необходимых результатов;

выполнять действия контроля и оценки, вносить необходимые коррективы в действие после его завершения на основе его оценки и учета характера сделанных ошибок;

проявлять волевую саморегуляцию при выполнении работы.

11.10.2.5. У обучающегося будут сформированы умения совместной деятельности:

организовывать под руководством учителя и самостоятельно совместную работу в группе: обсуждать задачу, распределять роли, выполнять функции руководителя (лидера) и подчиненного, осуществлять продуктивное сотрудничество;

проявлять интерес к работе товарищей, в доброжелательной форме комментировать и оценивать их достижения, высказывать свои предложения и пожелания, оказывать при необходимости помощь;

понимать особенности проектной деятельности, выдвигать несложные идеи решений предлагаемых проектных заданий, мысленно создавать конструктивный замысел, осуществлять выбор средств и способов для его практического воплощения, предъявлять аргументы для защиты продукта проектной деятельности.

11.10.3. К концу обучения в 1 классе обучающийся получит следующие предметные результаты по отдельным темам программы по труду(технологии):

правильно организовывать свой труд: своевременно подготавливать и убирать рабочее место, поддерживать порядок на нем в процессе труда;

применять правила безопасной работы ножницами, иглой и аккуратной работы с клеем;

действовать по предложенному образцу в соответствии с правилами рациональной разметки (разметка на изнаночной стороне материала, экономия материала при разметке);

определять названия и назначение основных инструментов и приспособлений для ручного труда (линейка, карандаш, ножницы, игла, шаблон, стека и другие), использовать их в практической работе;

определять наименования отдельных материалов (например, бумага, картон, фольга, пластилин, природные, текстильные материалы) и способы их обработки (сгибание, отрывание, сминание, резание, лепка и другие), выполнять доступные технологические приемы ручной обработки материалов при изготовлении изделий;

ориентироваться в наименованиях основных технологических операций: разметка деталей, выделение деталей, сборка изделия;

выполнять разметку деталей сгибанием, по шаблону, «на глаз», «от руки», выделение деталей способами обрывания, вырезания и другими, сборку изделий с помощью клея, ниток и других;

оформлять изделия строчкой прямого стежка;

понимать смысл понятий «изделие», «деталь изделия», «образец», «заготовка», «материал», «инструмент», «приспособление», «конструирование», «апликация»;

выполнять задания с использованием подготовленного плана;

обслуживать себя во время работы: соблюдать порядок на рабочем месте, ухаживать за инструментами и правильно хранить их, соблюдать правила гигиены труда;

рассматривать и анализировать простые по конструкции образцы (по вопросам учителя), анализировать простейшую конструкцию изделия: выделять основные и дополнительные детали, называть их форму, определять взаимное расположение, виды соединения, способы изготовления;

распознавать изученные виды материалов (природные, пластические, бумага, тонкий картон, текстильные, клей и другие), их свойства (цвет, фактура, форма, гибкость и другие);

называть ручные инструменты (ножницы, игла, линейка) и приспособления (шаблон, стека, булавки и другие), безопасно хранить и работать ими;

различать материалы и инструменты по их назначению;

называть и выполнять последовательность изготовления несложных изделий: разметка, резание, сборка, отделка;

качественно выполнять операции и приемы по изготовлению несложных изделий: экономно выполнять разметку деталей «на глаз», «от руки», по шаблону, по линейке (как направляющему инструменту без откладывания размеров), точно резать ножницами по линиям разметки, придавать форму деталям и изделию сгибанием, складыванием, вытягиванием, отрыванием, сминанием, лепкой и

другими способами, собирать изделия с помощью клея, пластических масс и других, эстетично и аккуратно выполнять отделку раскрашиванием, аппликацией, строчкой прямого стежка;

использовать для сушки плоских изделий пресс;

с помощью учителя выполнять практическую работу и осуществлять самоконтроль с использованием инструкционной карты, образца, шаблона;

различать разборные и неразборные конструкции несложных изделий;

понимать простейшие виды технической документации (рисунок, схема), конструировать и моделировать изделия из различных материалов по образцу, рисунку;

осуществлять элементарное сотрудничество, участвовать в коллективных работах под руководством учителя;

выполнять несложные коллективные работы проектного характера;

называть профессии, связанные с изучаемыми материалами и производствами, их социальное значение.

11.10.4. К концу обучения во 2 классе обучающийся получит следующие предметные результаты по отдельным темам программы по труду (технологии):

понимать смысл понятий «инструкционная» («технологическая») карта, «чертеж», «эскиз», «линии чертежа», «развертка», «макет», «модель», «технология», «технологические операции», «способы обработки» и использовать их в практической деятельности;

выполнять задания по самостоятельно составленному плану;

распознавать элементарные общие правила создания рукотворного мира (прочность, удобство, эстетическая выразительность – симметрия, асимметрия, равновесие), наблюдать гармонию предметов и окружающей среды, называть характерные особенности изученных видов декоративно-прикладного искусства;

выделять, называть и применять изученные общие правила создания рукотворного мира в своей предметно-творческой деятельности;

самостоятельно подготавливать рабочее место в соответствии с видом деятельности, поддерживать порядок во время работы, убирать рабочее место;

анализировать задание (образец) по предложенным вопросам, памятке или инструкции, самостоятельно выполнять доступные задания с использованием инструкционной (технологической) карты;

самостоятельно отбирать материалы и инструменты для работы, исследовать свойства новых изучаемых материалов (толстый картон, натуральные ткани, нитки, проволока и другие);

читать простейшие чертежи (эскизы), называть линии чертежа (линия контура и надреза, линия выносная и размерная, линия сгиба, линия симметрии);

выполнять экономную разметку прямоугольника (от двух прямых углов и одного прямого угла) с помощью чертежных инструментов (линейки, угольника) с использованием простейшего чертежа (эскиза), чертить окружность с помощью циркуля;

выполнять биговку;

выполнять построение простейшего лекала (выкройки) правильной геометрической формы и разметку деталей кроя на ткани по нему/ней;

оформлять изделия и соединять детали освоенными ручными строчками;
 понимать смысл понятия «развертка» (трехмерного предмета), соотносить объемную конструкцию с изображениями ее развертки;
 отличать макет от модели, строить трехмерный макет из готовой развертки;
 определять неподвижный и подвижный способ соединения деталей и выполнять подвижное и неподвижное соединения известными способами;
 конструировать и моделировать изделия из различных материалов по модели, простейшему чертежу или эскизу;
 решать несложные конструкторско-технологические задачи;
 применять освоенные знания и практические умения (технологические, графические, конструкторские) в самостоятельной интеллектуальной и практической деятельности;
 выполнять работу в малых группах, осуществлять сотрудничество;
 понимать особенности проектной деятельности, осуществлять под руководством учителя элементарную проектную деятельность в малых группах: разрабатывать замысел, искать пути его реализации, воплощать его в продукте, демонстрировать готовый продукт;
 знать профессии людей, работающих в сфере обслуживания.

11.10.5. К концу обучения в 3 классе обучающийся получит следующие предметные результаты по отдельным темам программы по труду (технологии):

понимать смысл понятий «чертеж развертки», «канцелярский нож», «шило», «искусственный материал»;
 выделять и называть характерные особенности изученных видов декоративно-прикладного искусства, профессии мастеров прикладного искусства (в рамках изученного);
 узнавать и называть по характерным особенностям образцов или по описанию изученные и распространенные в крае ремесла;
 называть и описывать свойства наиболее распространенных изучаемых искусственных и синтетических материалов (бумага, металлы, текстиль и другие);
 читать чертеж развертки и выполнять разметку разверток с помощью чертежных инструментов (линейка, угольник, циркуль);
 узнавать и называть линии чертежа (осевая и центровая);
 безопасно пользоваться канцелярским ножом, шилом;
 выполнять рицовку;
 выполнять соединение деталей и отделку изделия освоенными ручными строчками;
 решать простейшие задачи технико-технологического характера по изменению вида и способа соединения деталей: на достраивание, придание новых свойств конструкции в соответствии с новыми (дополненными) требованиями, использовать комбинированные техники при изготовлении изделий в соответствии с технической или декоративно-художественной задачей;
 понимать технологический и практический смысл различных видов соединений в технических объектах, простейшие способы достижения прочности конструкций, использовать их при решении простейших конструкторских задач;
 конструировать и моделировать изделия из разных материалов

и с использованием конструктора по заданным техническим, технологическим и декоративно-художественным условиям;

изменять конструкцию изделия по заданным условиям;

выбирать способ соединения и соединительный материал в зависимости от требований конструкции;

знать несколько видов информационных технологий и соответствующих способов передачи информации (из опыта обучающихся);

понимать назначение основных устройств персонального компьютера для ввода, вывода и обработки информации;

выполнять основные правила безопасной работы на компьютере;

использовать возможности компьютера и ИКТ для поиска необходимой информации при выполнении обучающих, творческих и проектных заданий;

выполнять проектные задания в соответствии с содержанием изученного материала на основе полученных знаний и умений;

называть профессии, связанные с изучаемыми материалами и производствами, их социальное значение.

11.10.6. К концу обучения в 4 классе обучающийся получит следующие предметные результаты по отдельным темам программы по труду (технологии):

формировать общее представление о мире профессий, их социальном значении, о творчестве и творческих профессиях, о мировых достижениях в области техники и искусства (в рамках изученного), о наиболее значимых окружающих производствах;

самостоятельно организовывать рабочее место в зависимости от вида работы, осуществлять планирование трудового процесса на основе анализа задания;

самостоятельно планировать и выполнять практическое задание (практическую работу) с использованием инструкционной (технологической) карты или творческого замысла, при необходимости вносить коррективы в выполняемые действия;

понимать элементарные основы бытовой культуры, выполнять доступные действия по самообслуживанию и доступные виды домашнего труда;

выполнять более сложные виды работ и приемы обработки различных материалов (например, плетение, шитье и вышивание, тиснение по фольге), комбинировать различные способы в зависимости и от поставленной задачи, оформлять изделия и соединять детали освоенными ручными строчками;

выполнять символические действия моделирования, понимать и создавать простейшие виды технической документации (чертеж развертки, эскиз, технический рисунок, схему) и выполнять по ней работу;

решать простейшие задачи рационализаторского характера по изменению конструкции изделия: на достраивание, придание новых свойств конструкции в связи с изменением функционального назначения изделия;

решать простейшие художественно-конструкторские задачи по созданию изделий с заданной функцией на основе усвоенных правил дизайна;

создавать небольшие тексты, презентации и печатные публикации с использованием изображений на экране компьютера, оформлять текст (выбор

шрифта, размера, цвета шрифта, выравнивание абзаца);

работать с доступной информацией, работать в программах текстового редактора Word, PowerPoint;

решать творческие задачи, мысленно создавать и разрабатывать проектный замысел, осуществлять выбор средств и способов его практического воплощения, аргументированно представлять продукт проектной деятельности;

осуществлять сотрудничество в различных видах совместной деятельности, предлагать идеи для обсуждения, уважительно относиться к мнению товарищей, договариваться, участвовать в распределении ролей, координировать собственную работу в общем процессе.

12. Федеральная рабочая программа по учебному предмету «Физическая культура».

12. Федеральная рабочая программа по учебному предмету «Физическая культура».

12.1. Федеральная рабочая программа по учебному предмету «Физическая культура» (предметная область «Физическая культура») (далее соответственно – программа по физической культуре, физическая культура) включает пояснительную записку, содержание обучения, планируемые результаты освоения программы по физической культуре.

12.2. Вариант № 1.

12.2.1. Пояснительная записка.

12.2.1.1. Программа по физической культуре на уровне начального общего образования составлена на основе требований к результатам освоения основной образовательной программы начального общего образования ФГОС НОО, а также ориентирована на целевые приоритеты духовно-нравственного развития, воспитания и социализации обучающихся, сформулированные в федеральной рабочей программе воспитания.

12.2.1.2. При создании программы по физической культуре учитывались потребности современного российского общества в воспитании здорового поколения, государственная политика с национальными целями увеличения продолжительности жизни граждан России и научная теория физической культуры, представляющая закономерности двигательной деятельности человека. Здоровье закладывается в детстве, и качественное образование в части

физического воспитания, физической культуры детей дошкольного и начального возраста определяет образ жизни на многие годы.

12.2.1.3. Основными составляющими в классификации физических упражнений по признаку исторически сложившихся систем физического воспитания являются гимнастика, игры, туризм, спорт.

По данной классификации физические упражнения делятся на четыре группы: гимнастические упражнения, характеризующиеся многообразием искусственно созданных движений и действий, эффективность которых оценивается избирательностью воздействия на строение и функции организма, а также правильностью, красотой и координационной сложностью всех движений, игровые упражнения, состоящие из естественных видов действий (бега, бросков и других), которые выполняются в разнообразных вариантах в соответствии с изменяющейся игровой ситуацией и оцениваются по эффективности влияния на организм в целом и по конечному результату действия, туристические физические упражнения, включающие ходьбу, бег, прыжки, преодоление препятствий, ходьбу на лыжах, езду на велосипеде, греблю в естественных природных условиях, эффективность которых оценивается комплексным воздействием на организм и результативностью преодоления расстояния и препятствий на местности, спортивные упражнения объединяют ту группу действий, исполнение которых искусственно стандартизировано в соответствии с Единой всесоюзной спортивной классификацией и является предметом специализации для достижения максимальных спортивных результатов.

12.2.1.4. Основные предметные результаты по учебному предмету «Физическая культура» в соответствии с ФГОС НОО должны обеспечивать умение использовать основные гимнастические упражнения для формирования и укрепления здоровья, физического развития, физического совершенствования, повышения физической и умственной работоспособности.

12.2.1.5. В программе по физической культуре отведено особое место упражнениям основной гимнастики и играм с использованием гимнастических упражнений. Овладение жизненно важными навыками гимнастики позволяет

решить задачу овладения жизненно важными навыками плавания. Программа по физической культуре включает упражнения для развития гибкости и координации, эффективность развития которых приходится на возрастной период начального общего образования. Целенаправленные физические упражнения позволяют избирательно и значительно их развивать.

12.2.1.6. Программа по физической культуре обеспечивает сформированность общих представлений о физической культуре и спорте, физической активности, физических качествах, жизненно важных прикладных умениях и навыках, основных физических упражнениях (гимнастических, игровых, туристических и спортивных).

12.2.1.7. Освоение программы по физической культуре обеспечивает выполнение обучающимися нормативов Всероссийского физкультурно-спортивного комплекса «Готов к труду и обороне» (далее – ГТО) и другие предметные результаты ФГОС НОО, а также позволяет решить воспитательные задачи, изложенные в федеральной рабочей программе воспитания.

12.2.1.8. Согласно своему назначению программа по физической культуре является ориентиром для составления рабочих программ образовательных организаций: она даёт представление о целях, общей стратегии обучения, воспитания и развития обучающихся по физической культуре, устанавливает обязательное предметное содержание, предусматривает распределение его по классам и структурирование по разделам и темам курса, определяет количественные и качественные характеристики содержания, даёт распределение тематических разделов и рекомендуемую последовательность их изучения с учётом межпредметных и внутрипредметных связей, логики учебного процесса, возрастных особенностей обучающихся, определяет возможности предмета для реализации требований к результатам освоения основной образовательной программы начального общего образования, а также требований к результатам обучения физической культуре.

12.2.1.9. В программе по физической культуре нашли своё отражение условия Концепции преподавания учебного предмета «Физическая культура» в

образовательных организациях Российской Федерации, реализующих основные общеобразовательные программы.

12.2.1.10. Предметом обучения физической культуре на уровне начального общего образования является двигательная деятельность человека с общеразвивающей направленностью с использованием основных направлений физической культуры в классификации физических упражнений по признаку исторически сложившихся систем: гимнастика, игры, туризм, спорт – и упражнений по преимущественной целевой направленности их использования с учётом сенситивных периодов развития обучающихся начального общего образования. В процессе овладения этой деятельностью формируется костно-мышечная система, укрепляется здоровье, совершенствуются физические качества, осваиваются необходимые двигательные действия, активно развиваются мышление, творчество и самостоятельность.

12.2.1.11. Физическая культура обладает широкими возможностями в использовании форм, средств и методов обучения. Существенным компонентом содержания программы по физической культуре является физическое воспитание граждан Российской Федерации.

12.2.1.12. Программа по физической культуре основана на системе научных знаний о человеке, сущности физической культуры, общих закономерностях её функционирования и использования с целью всестороннего развития людей и направлена на формирование основ знаний в области физической культуры, культуры движений, воспитание устойчивых навыков выполнения основных двигательных действий, укрепление здоровья.

12.2.1.13. В программе по физической культуре учтены приоритеты в обучении на уровне начального образования, изложенные в Концепции модернизации преподавания учебного предмета «Физическая культура» в образовательных организациях Российской Федерации, которые нашли отражение в содержании программы по физической культуре в части получения знаний и умений выполнения базовых упражнений гимнастики для правильного формирования опорно-двигательного аппарата, развития гибкости, координации,

моторики, получения эмоционального удовлетворения от выполнения физических упражнений в игровой деятельности.

12.2.1.14. Программа по физической культуре обеспечивает создание условий для высокого качества преподавания физической культуры на уровне начального общего образования, выполнение требований, определённых статьёй 41 Федерального закона «Об образовании в Российской Федерации» от 29 декабря 2012 г. № 273-ФЗ, включая определение оптимальной учебной нагрузки, режима учебных занятий, создание условий для профилактики заболеваний и оздоровления обучающихся, способствует решению задач, определённых в стратегии развития физической культуры и спорта в Российской Федерации на период до 2030 г. и межотраслевой программы развития школьного спорта до 2024 г., направлена на достижение национальных целей развития Российской Федерации: сохранение населения, здоровья и благополучия людей, создание возможностей для самореализации и развития талантов.

12.2.1.15. Программа по физической культуре разработана в соответствии с требованиями ФГОС НОО.

12.2.1.16. В основе программы по физической культуре лежат представления об уникальности личности каждого обучающегося, индивидуальных возможностях каждого обучающегося и ученического сообщества в целом, профессиональных качествах учителей и управленческих команд системы образования, создающих условия для максимально полного обеспечения образовательных возможностей обучающихся в рамках единого образовательного пространства Российской Федерации.

12.2.1.17. Ценностные ориентиры содержания программы по физической культуре направлены на воспитание творческих, компетентных и успешных граждан России, способных к активной самореализации в личной, общественной и профессиональной деятельности. Обучение по программе по физической культуре позволяет формировать у обучающихся установку на формирование, сохранение и укрепление здоровья, освоить умения, навыки ведения здорового и безопасного образа жизни, выполнить нормы ГТО.

12.2.1.18. Содержание программы по физической культуре направлено на эффективное развитие физических качеств и способностей обучающихся, на воспитание личностных качеств, включающих в себя готовность и способность к саморазвитию, самооценке, рефлексии, анализу, формирует творческое нестандартное мышление, инициативность, целеустремлённость, воспитывает этические чувства доброжелательности и эмоционально-нравственной отзывчивости, понимания и сопереживания чувствам других людей, учит взаимодействовать с окружающими людьми и работать в команде, проявлять лидерские качества.

12.2.1.19. Содержание программы по физической культуре строится на принципах лично-ориентированной, лично-развивающей педагогики, которая определяет повышение внимания к культуре физического развития, ориентации физкультурно-спортивной деятельности на решение задач развития культуры движения, физическое воспитание.

12.2.1.20. Важное значение в освоении программы по физической культуре уделено играм и игровым заданиям как простейшей форме физкультурно-спортивной деятельности. В программе по физической культуре используются сюжетные и импровизационно-творческие подвижные игры, рефлексивно-метафорические игры, игры на основе интеграции интеллектуального и двигательного компонентов. Игры повышают интерес к занятиям физической культурой, а также содействуют духовно-нравственному воспитанию обучающихся. Для ознакомления с видами спорта в программе по физической культуре используются спортивные эстафеты, спортивные упражнения и спортивные игровые задания. Для ознакомления с туристическими спортивными упражнениями в программе по физической культуре используются туристические спортивные игры. Содержание программы по физической культуре обеспечивает достаточный объём практико-ориентированных знаний и умений.

12.2.1.21. В соответствии с ФГОС НОО содержание программы по физической культуре состоит из следующих компонентов:

знания о физической культуре (информационный компонент деятельности);

способы физкультурной деятельности (операциональный компонент деятельности);

физическое совершенствование (мотивационно-процессуальный компонент деятельности), которое подразделяется на физкультурно-оздоровительную и спортивно-оздоровительную деятельность.

12.2.1.22. Концепция программы по физической культуре основана на следующих принципах:

12.2.1.22.1. Принцип систематичности и последовательности предполагает регулярность занятий и систему чередования нагрузок с отдыхом, а также определённую последовательность занятий и взаимосвязь между различными сторонами их содержания. Учебный материал программы по физической культуре должен быть разделён на логически завершённые части, теоретическая база знаний подкрепляется практическими навыками. Особое внимание в программе по физической культуре уделяется повторяемости. Повторяются не только отдельные физические упражнения, но и последовательность их в занятиях. Также повторяется в определённых чертах и последовательность самих занятий на протяжении недельных, месячных и других циклов. Принцип систематичности и последовательности повышает эффективность динамики развития основных физических качеств обучающихся с учётом их сенситивного периода развития: гибкости, координации, быстроты.

12.2.1.22.2. Принципы непрерывности и цикличности выражают основные закономерности построения занятий в физическом воспитании. Они обеспечивают преемственность между занятиями, частоту и суммарную протяжённость их во времени. Кроме того, принцип непрерывности тесно связан с принципом системного чередования нагрузок и отдыха. Принцип цикличности заключается в повторяющейся последовательности занятий, что обеспечивает повышение тренированности, улучшает физическую подготовленность обучающегося.

12.2.1.22.3. Принцип возрастного соответствия направлений физического воспитания заключается в том, что программа по физической культуре учитывает возрастные и индивидуальные особенности обучающихся, что способствует

гармоничному формированию двигательных умений и навыков.

12.2.1.22.4. Принцип наглядности предполагает как широкое использование зрительных ощущений, восприятия образов, так и постоянную опору на свидетельства всех других органов чувств, благодаря которым достигается непосредственный эффект от содержания программы по физической культуре. В процессе физического воспитания наглядность играет особенно важную роль, поскольку деятельность обучающихся носит в основном практический характер и имеет одной из своих специальных задач всестороннее развитие органов чувств.

12.2.1.22.5. Принцип доступности и индивидуализации означает требование оптимального соответствия задач, средств и методов физического воспитания возможностям обучающихся. При реализации принципа доступности учитывается готовность обучающихся к освоению материала, выполнению той или иной физической нагрузки и определяется мера доступности задания. Готовность к выполнению заданий зависит от уровня физического и интеллектуального развития, а также от их субъективной установки, выражающейся в преднамеренном, целеустремлённом и волевом поведении обучающихся.

12.2.1.22.6. Принцип осознанности и активности предполагает осмысленное отношение обучающихся к выполнению физических упражнений, осознание и последовательность техники выполнения упражнений (комплексов упражнений), техники дыхания, дозированной объёма и интенсивности выполнения упражнений в соответствии с возможностями. Осознавая оздоровительное воздействие физических упражнений на организм, обучающиеся учатся самостоятельно и творчески решать двигательные задачи.

12.2.1.22.7. Принцип динамичности выражает общую тенденцию требований, предъявляемых к обучающимся в соответствии с программой по физической культуре, которая заключается в постановке и выполнении всё более трудных новых заданий, в постепенном нарастании объёма и интенсивности и связанных с ними нагрузок. Программой по физической культуре предусмотрено регулярное обновление заданий с общей тенденцией к росту физических нагрузок.

12.2.1.22.8. Принцип вариативности предполагает многообразие и гибкость используемых в программе по физической культуре форм, средств и методов обучения в зависимости от физического развития, индивидуальных особенностей и функциональных возможностей обучающихся, которые описаны в программе по физической культуре. Соблюдение этих принципов позволит обучающимся достичь наиболее эффективных результатов.

12.2.1.23. Освоение программы по физической культуре предполагает соблюдение главных педагогических правил: от известного к неизвестному, от лёгкого к трудному, от простого к сложному. Планирование учебного материала рекомендуется в соответствии с постепенным освоением теоретических знаний, практических умений и навыков в учебной и самостоятельной физкультурной, оздоровительной деятельности.

12.2.1.24. В основе программы по физической культуре лежит системно-деятельностный подход, целью которого является формирование у обучающихся полного представления о возможностях физической культуры. В содержании программы по физической культуре учитывается взаимосвязь изучаемых явлений и процессов, что позволит успешно достигнуть планируемых результатов – предметных, метапредметных и личностных.

12.2.1.25. Цели изучения учебного предмета «Физическая культура» – формирование разносторонне физически развитой личности, способной активно использовать ценности физической культуры для укрепления и длительного сохранения собственного здоровья, оптимизации трудовой деятельности и организации активного отдыха.

12.2.1.26. Цели и задачи программы по физической культуре обеспечивают результаты освоения основной образовательной программы начального общего образования по учебному предмету «Физическая культура» в соответствии с ФГОС НОО.

12.2.1.27. К направлению первостепенной значимости при реализации образовательных функций физической культуры традиционно относят формирование знаний основ физической культуры как науки области знаний о

человеке, прикладных умениях и навыках, основанных на физических упражнениях для формирования и укрепления здоровья, физического развития и физического совершенствования, повышения физической и умственной работоспособности, и как одного из основных компонентов общей культуры человека.

12.2.1.28. Используемые в образовательной деятельности технологии программы по физической культуре позволяют решать преимущественно комплекс основных задач физической культуры на всех уровнях общего образования.

12.2.1.29. В содержании программы по физической культуре учтены основные направления развития познавательной активности человека, включая знания о природе (медико-биологические основы деятельности), знания о человеке (психолого-педагогические основы деятельности), знания об обществе (историко-социологические основы деятельности).

12.2.1.30. Задача физической культуры состоит в формировании системы физкультурных знаний, жизненно важных прикладных умений и навыков, основанных на физических упражнениях для укрепления здоровья (физического, социального и психологического), освоении упражнений основной гимнастики, плавания как жизненно важных навыков человека, овладение умениями организовывать здоровьесберегающую жизнедеятельность (например, распорядок дня, утренняя гимнастика, гимнастические минутки, подвижные и общеразвивающие игры), умении применять правила безопасности при выполнении физических упражнений и различных форм двигательной деятельности и, как результат, – физическое воспитание, формирование здоровья и здорового образа жизни.

Наряду с этим программа по физической культуре обеспечивает:

единство образовательного пространства на территории Российской Федерации с целью реализации равных возможностей получения качественного начального общего образования;

преимущество основных образовательных программ по физической культуре дошкольного, начального общего и основного общего образования;

возможности формирования индивидуального подхода и различного уровня сложности с учётом образовательных потребностей и способностей обучающихся (включая одарённых детей, детей с ограниченными возможностями здоровья);

государственные гарантии качества начального общего образования, личностного развития обучающихся;

овладение современными технологическими средствами в ходе обучения и в повседневной жизни, освоение цифровых образовательных сред для проверки и приобретения знаний, расширения возможностей личного образовательного маршрута;

формирование у обучающихся знаний о месте физической культуры и спорта в национальной стратегии развития России, их исторической роли, вкладе спортсменов России в мировое спортивное наследие;

освоение обучающимися технологий командной работы на основе личного вклада каждого в решение общих задач, осознания личной ответственности, объективной оценки своих и командных возможностей.

12.2.1.31. Приоритет индивидуального подхода в обучении позволяет обучающимся осваивать программу по физической культуре в соответствии с возможностями каждого.

12.2.1.32. Универсальными компетенциями обучающихся на этапе начального образования по программе по физической культуре являются:

умение организовывать собственную деятельность, выбирать и использовать средства физической культуры для достижения цели динамики личного физического развития и физического совершенствования;

умение активно включаться в коллективную деятельность, взаимодействовать со сверстниками в достижении общих целей, проявлять лидерские качества в соревновательной деятельности, работоспособность в учебно-тренировочном процессе, взаимопомощь при изучении и выполнении физических упражнений;

умение доносить информацию в доступной, яркой, эмоциональной форме в процессе общения и взаимодействия со сверстниками и взрослыми людьми, в том

числе при передаче информации на заданную тему, по общим сведениям теории физической культуры, методикам выполнения физических упражнений, правилам проведения общеразвивающих подвижных игр и игровых заданий;

умение работать над ошибками, в том числе при выполнении физических упражнений, слышать замечания и рекомендации педагога, концентрироваться при практическом выполнении заданий, ставить перед собой задачи гармоничного физического развития.

12.2.1.33. Общее число часов, рекомендованных для изучения физической культуры – 405 часов: в 1 классе – 99 часов (3 часа в неделю), во 2 классе – 102 часа (3 часа в неделю), в 3 классе – 102 часа (3 часа в неделю), в 4 классе – 102 часа (3 часа в неделю).

12.2.1.34. При планировании учебного материала по программе по физической культуре рекомендуется реализовывать на уроках физической культуры учебный план: для всех классов начального общего образования в объеме не менее 70% учебных часов должно быть отведено на выполнение физических упражнений.

12.2.2. Планируемые результаты освоения программы по физической культуре на уровне начального общего образования.

12.2.2.1. Личностные результаты освоения программы по физической культуре на уровне начального общего образования достигаются в единстве учебной и воспитательной деятельности в соответствии с традиционными российскими социокультурными и духовно-нравственными ценностями, принятыми в обществе правилами и нормами поведения и способствуют процессам самопознания, самовоспитания и саморазвития, формирования внутренней позиции личности.

В результате изучения физической культуры на уровне начального общего образования у обучающегося будут сформированы следующие личностные результаты:

Патриотическое воспитание: ценностное отношение к отечественному спортивному, культурному, историческому и научному наследию, понимание

значения физической культуры в жизни современного общества, способность владеть достоверной информацией о спортивных достижениях сборных команд по видам спорта на международной спортивной арене, основных мировых и отечественных тенденциях развития физической культуры для блага человека, заинтересованность в научных знаниях о человеке.

Гражданское воспитание: представление о социальных нормах и правилах межличностных отношений в коллективе, готовность к разнообразной совместной деятельности при выполнении учебных, познавательных задач, освоение и выполнение физических упражнений, создание учебных проектов, стремление к взаимопониманию и взаимопомощи в процессе этой учебной деятельности, готовность оценивать своё поведение и поступки своих товарищей с позиции нравственных и правовых норм с учётом осознания последствий поступков, оказание посильной помощи и моральной поддержки сверстникам при выполнении учебных заданий, доброжелательное и уважительное отношение при объяснении ошибок и способов их устранения.

Ценности научного познания:

знание истории развития представлений о физическом развитии и воспитании человека в российской культурно-педагогической традиции;

познавательные мотивы, направленные на получение новых знаний по физической культуре, необходимых для формирования здоровья и здоровых привычек, физического развития и физического совершенствования;

познавательная и информационная культура, в том числе навыки самостоятельной работы с учебными текстами, справочной литературой, доступными техническими средствами информационных технологий;

интерес к обучению и познанию, любознательность, готовность и способность к самообразованию, исследовательской деятельности, к осознанному выбору направленности и уровня обучения в дальнейшем.

Формирование культуры здоровья:

осознание ценности своего здоровья для себя, общества, государства, ответственное отношение к регулярным занятиям физической культурой, в том

числе освоению гимнастических упражнений и плавания как важных жизнеобеспечивающих умений, установка на здоровый образ жизни, необходимость соблюдения правил безопасности при занятиях физической культурой и спортом.

Экологическое воспитание:

экологически целесообразное отношение к природе, внимательное отношение к человеку, его потребностям в жизнеобеспечивающих двигательных действиях, ответственное отношение к собственному физическому и психическому здоровью, осознание ценности соблюдения правил безопасного поведения в ситуациях, угрожающих здоровью и жизни людей;

экологическое мышление, умение руководствоваться им в познавательной, коммуникативной и социальной практике.

12.2.2.2. В результате изучения физической культуры на уровне начального общего образования у обучающегося будут сформированы познавательные универсальные учебные действия, коммуникативные универсальные учебные действия, регулятивные универсальные учебные действия, совместная деятельность.

12.2.2.2.1. У обучающегося будут сформированы следующие базовые логические и исследовательские действия, умения работать с информацией как часть познавательных универсальных учебных действий:

ориентироваться в терминах и понятиях, используемых в физической культуре (в пределах изученного), применять изученную терминологию в своих устных и письменных высказываниях;

выявлять признаки положительного влияния занятий физической культурой на работу организма, сохранение его здоровья и эмоционального благополучия;

моделировать правила безопасного поведения при освоении физических упражнений, плавании;

устанавливать связь между физическими упражнениями и их влиянием на развитие физических качеств;

классифицировать виды физических упражнений в соответствии с

определённым классификационным признаком: по признаку исторически сложившихся систем физического воспитания, по преимущественной целевой направленности их использования, преимущественному воздействию на развитие отдельных качеств (способностей) человека;

приводить примеры и осуществлять демонстрацию гимнастических упражнений, навыков плавания, ходьбы на лыжах (при условии наличия снежного покрова), упражнений начальной подготовки по виду спорта (по выбору), туристических физических упражнений;

самостоятельно (или в совместной деятельности) составлять комбинацию упражнений для утренней гимнастики с индивидуальным дозированием физических упражнений;

формировать умение понимать причины успеха/неуспеха учебной деятельности, в том числе для целей эффективного развития физических качеств и способностей в соответствии с сенситивными периодами развития, способности конструктивно находить решение и действовать даже в ситуациях неуспеха;

овладевать базовыми предметными и межпредметными понятиями, отражающими существенные связи и отношения между объектами и процессами, использовать знания и умения в области культуры движения, эстетического восприятия в учебной деятельности иных учебных предметов;

использовать информацию, полученную посредством наблюдений, просмотра видеоматериалов, иллюстраций, для эффективного физического развития, в том числе с использованием гимнастических, игровых, спортивных, туристических физических упражнений;

использовать средства информационно-коммуникационных технологий для решения учебных и практических задач (в том числе Интернет с контролируемым выходом), оценивать объективность информации и возможности её использования для решения конкретных учебных задач.

12.2.2.2.2. У обучающегося будут сформированы умения общения как часть коммуникативных универсальных учебных действий:

вступать в диалог, задавать собеседнику вопросы, использовать реплики-

уточнения и дополнения, формулировать собственное мнение и идеи, аргументированно их излагать, выслушивать разные мнения, учитывать их в диалоге;

описывать влияние физической культуры на здоровье и эмоциональное благополучие человека;

строить гипотезы о возможных отрицательных последствиях нарушения правил при выполнении физических движений, в играх и игровых заданиях, спортивных эстафетах;

организовывать (при содействии взрослого или самостоятельно) игры, спортивные эстафеты, выполнение физических упражнений в коллективе, включая обсуждение цели общей деятельности, распределение ролей, выполнение функциональных обязанностей, осуществление действий для достижения результата;

проявлять интерес к работе товарищей, в доброжелательной форме комментировать и оценивать их достижения, высказывать свои предложения и пожелания, оказывать при необходимости помощь;

продуктивно сотрудничать (общение, взаимодействие) со сверстниками при решении задач выполнения физических упражнений, игровых заданий и игр на уроках, во внеурочной и внешкольной физкультурной деятельности;

конструктивно разрешать конфликты посредством учёта интересов сторон и сотрудничества.

12.2.2.2.3. У обучающегося будут сформированы умения самоорганизации и самоконтроля как часть регулятивных универсальных учебных действий:

оценивать влияние занятий физической подготовкой на состояние своего организма (снятие утомляемости, улучшение настроения, уменьшение частоты простудных заболеваний);

контролировать состояние организма на уроках физической культуры и в самостоятельной повседневной физической деятельности по показателям частоты пульса и самочувствия;

предусматривать возникновение возможных ситуаций, опасных для

здоровья и жизни;

проявлять волевую саморегуляцию при планировании и выполнении намеченных планов организации своей жизнедеятельности, проявлять стремление к успешной образовательной, в том числе физкультурно-спортивной, деятельности, анализировать свои ошибки;

осуществлять информационную, познавательную и практическую деятельность с использованием различных средств информации и коммуникации.

Предметные результаты изучения учебного предмета «Физическая культура» отражают опыт обучающихся в физкультурной деятельности.

В составе предметных результатов по освоению обязательного содержания, установленного программой по физической культуре, выделяются: полученные знания, освоенные обучающимися, умения и способы действий, специфические для предметной области «Физическая культура» периода развития начального общего образования, виды деятельности по получению новых знаний, их интерпретации, преобразованию и применению в различных учебных и новых ситуациях.

В состав предметных результатов по освоению обязательного содержания включены физические упражнения:

гимнастические упражнения, характеризующиеся многообразием искусственно созданных движений и действий, эффективность которых оценивается избирательностью воздействия на строение и функции организма, а также правильностью, красотой и координационной сложностью всех движений;

игровые упражнения, состоящие из естественных видов действий (элементарных движений, бега, бросков и других), которые выполняются в разнообразных вариантах в соответствии с изменяющейся игровой ситуацией и оцениваются по эффективности влияния на организм в целом и по конечному результату действия (например, точнее бросить, быстрее добежать, выполнить в соответствии с предлагаемой техникой выполнения или конечным результатом задания);

туристические физические упражнения, включающие ходьбу, бег, прыжки,

преодоление препятствий, ходьбу на лыжах, езду на велосипеде, эффективность которых оценивается комплексным воздействием на организм и результативностью преодоления расстояния и препятствий на местности;

спортивные упражнения объединяют ту группу действий, исполнение которых искусственно стандартизировано в соответствии с Единой всесоюзной спортивной классификацией и является предметом специализации для достижения максимальных спортивных результатов. К последней группе в программе по физической культуре условно относятся некоторые физические упражнения первых трёх групп, если им присущи перечисленные признаки (спортивные гимнастические упражнения, спортивные игровые упражнения, спортивные туристические упражнения).

Предметные результаты представлены по годам обучения и отражают сформированность у обучающихся определённых умений.

12.2.2.3. К концу обучения в 1 классе обучающийся получит следующие предметные результаты по отдельным темам программы по физической культуре:

Знания о физической культуре:

различать основные предметные области физической культуры (гимнастика, игры, туризм, спорт);

формулировать правила составления распорядка дня с использованием знаний принципов личной гигиены, требований к одежде и обуви для занятий физическими упражнениями в зале и на улице, иметь представление о здоровом образе жизни, о важности ведения активного образа жизни, формулировать основные правила безопасного поведения в местах занятий физическими упражнениями (в спортивном зале, на спортивной площадке, в бассейне);

формулировать простейшие правила закаливания и организации самостоятельных занятий физическими упражнениями, применять их в повседневной жизни, понимать и раскрывать значение регулярного выполнения гимнастических упражнений для гармоничного развития, описывать формы наблюдения за динамикой развития гибкости и координационных способностей;

иметь представление об основных видах разминки.

Способы физкультурной деятельности.

Самостоятельные занятия общеразвивающими и здоровье формирующими физическими упражнениями:

выбирать гимнастические упражнения для формирования стопы, осанки в положении стоя, сидя и при ходьбе, упражнения для развития гибкости и координации;

составлять и выполнять индивидуальный распорядок дня с включением утренней гимнастики, физкультминуток, выполнения упражнений гимнастики, измерять и демонстрировать в записи индивидуальные показатели длины и массы тела, сравнивать их значения с рекомендуемыми для гармоничного развития значениями.

Самостоятельные развивающие, подвижные игры и спортивные эстафеты, строевые упражнения:

участвовать в спортивных эстафетах, развивающих подвижных играх, в том числе ролевых, с заданиями на выполнение движений под музыку и с использованием танцевальных шагов, выполнять игровые задания для знакомства с видами спорта, плаванием, основами туристической деятельности, общаться и взаимодействовать в игровой деятельности, выполнять команды и строевые упражнения.

Физическое совершенствование.

Физкультурно-оздоровительная деятельность:

осваивать технику выполнения гимнастических упражнений для формирования опорно-двигательного аппарата, включая гимнастический шаг, мягкий бег;

упражнения основной гимнастики на развитие физических качеств (гибкость, координация), эффективность развития которых приходится на период начального общего образования, и развития силы, основанной на удержании собственного веса;

осваивать гимнастические упражнения на развитие моторики, координационно-скоростных способностей, в том числе с использованием

гимнастических предметов (скакалка, мяч);

осваивать гимнастические упражнения, направленные на развитие жизненно важных навыков и умений (группировка, кувырки, повороты в обе стороны, равновесие на каждой ноге попеременно, прыжки толчком с двух ног вперёд, назад, с поворотом в обе стороны;

осваивать способы игровой деятельности.

12.2.2.4. К концу обучения во 2 классе обучающийся достигнет следующих предметных результатов по отдельным темам программы по физической культуре:

Знания о физической культуре:

описывать технику выполнения освоенных гимнастических упражнений по видам разминки, отмечать динамику развития личных физических качеств: гибкости, силы, координационно-скоростных способностей;

кратко излагать историю физической культуры, гимнастики, олимпийского движения, некоторых видов спорта, излагать и находить информацию о ГТО, его нормативов, описывать технику удержания на воде и основных общеразвивающих гимнастических упражнений как жизненно важных навыков человека, понимать и раскрывать правила поведения на воде, формулировать правила проведения водных процедур, воздушных и солнечных ванн, гигиенические правила при выполнении физических упражнений, во время купания и занятий плаванием, характеризовать умение плавать.

Способы физкультурной деятельности.

Самостоятельные занятия общеразвивающими и здоровье формирующими физическими упражнениями:

выбирать и составлять комплексы упражнений основной гимнастики для выполнения определённых задач, включая формирование свода стопы, укрепление определённых групп мышц, увеличение подвижности суставов;

использовать технику контроля за соблюдением осанки и правильной постановки стопы при ходьбе, характеризовать основные показатели физических качеств и способностей человека (гибкость, сила, выносливость,

координационные и скоростные способности) и перечислять возрастной период для их эффективного развития;

принимать решения в условиях игровой деятельности, оценивать правила безопасности в процессе игры;

знать основные строевые команды.

Самостоятельные наблюдения за физическим развитием и физической подготовленностью:

составлять письменно и выполнять индивидуальный распорядок дня с включением утренней гимнастики, физкультминуток, регулярных упражнений гимнастики, измерять, сравнивать динамику развития физических качеств и способностей: гибкости, координационных способностей, измерять (пальпаторно) частоту сердечных сокращений при выполнении упражнений с различной нагрузкой;

классифицировать виды физических упражнений в соответствии с определённым классификационным признаком: по признаку исторически сложившихся систем физического воспитания, по преимущественной целевой направленности их использования, по преимущественному воздействию на развитие отдельных качеств (способностей) человека.

Самостоятельные развивающие, подвижные игры и спортивные эстафеты, командные перестроения:

участвовать в играх и игровых заданиях, спортивных эстафетах; устанавливать ролевое участие членов команды; выполнять перестроения.

Физическое совершенствование.

Физкультурно-оздоровительная деятельность:

осваивать физические упражнения на развитие гибкости и координационно-скоростных способностей;

осваивать и демонстрировать технику перемещения гимнастическим шагом, мягким бегом вперёд, назад, прыжками, подскоками, галопом;

осваивать и демонстрировать технику выполнения подводящих, гимнастических и акробатических упражнений, танцевальных шагов, работы с

гимнастическими предметами для развития моторики, пространственного воображения, меткости, гибкости, координационно-скоростных способностей;

демонстрировать равновесие стоя и в полуприседе на каждой ноге попеременно, прыжки на месте с полуповоротом с прямыми ногами и в группировке (в обе стороны);

осваивать технику плавания одним или несколькими спортивными стилями плавания (при наличии материально-технического обеспечения).

12.2.2.5. К концу обучения в 3 классе обучающийся достигнет следующих предметных результатов по отдельным темам программы по физической культуре:

Знания о физической культуре:

представлять и описывать структуру спортивного движения в нашей стране, формулировать отличие задач физической культуры от задач спорта;

выполнять задания на составление комплексов физических упражнений по преимущественной целевой направленности их использования, находить и представлять материал по заданной теме, объяснять связь физических упражнений для формирования и укрепления здоровья, развития памяти, разговорной речи, мышления;

представлять и описывать общее строение человека, называть основные части костного скелета человека и основные группы мышц;

описывать технику выполнения освоенных физических упражнений;

формулировать основные правила безопасного поведения на занятиях по физической культуре;

находить информацию о возрастных периодах, когда эффективно развивается каждое из следующих физических качеств: гибкость, координация, быстрота, сила, выносливость;

различать упражнения по воздействию на развитие основных физических качеств и способностей человека;

различать упражнения на развитие моторики;

объяснять технику дыхания под водой, технику удержания тела на воде;

формулировать основные правила выполнения спортивных упражнений (по виду спорта на выбор);

выявлять характерные ошибки при выполнении физических упражнений.

Способы физкультурной деятельности.

Самостоятельные занятия общеразвивающими и здоровье формирующими физическими упражнениями:

самостоятельно проводить разминку по её видам: общую, партерную, разминку у опоры, характеризовать комплексы гимнастических упражнений по целевому назначению;

организовывать проведение игр, игровых заданий и спортивных эстафет (на выбор).

Самостоятельные наблюдения за физическим развитием и физической подготовленностью:

определять максимально допустимую для себя нагрузку (амплитуду движения) при выполнении физического упражнения, оценивать и объяснять меру воздействия того или иного упражнения (по заданию) на основные физические качества и способности;

проводить наблюдения за своим дыханием при выполнении упражнений основной гимнастики.

Самостоятельные развивающие, подвижные игры и спортивные эстафеты:

составлять, организовывать и проводить игры и игровые задания;

выполнять ролевые задания при проведении спортивных эстафет с гимнастическим предметом/без гимнастического предмета (организатор эстафеты, главный судья, капитан, член команды).

Физическое совершенствование.

Физкультурно-оздоровительная деятельность:

осваивать и выполнять технику разучиваемых физических упражнений и комбинаций гимнастических упражнений с использованием в том числе танцевальных шагов, поворотов, прыжков;

осваивать и выполнять технику спортивного плавания стилями (на выбор):

брасс, кроль на спине, кроль;

осваивать технику выполнения комплексов гимнастических упражнений для развития гибкости, координационно-скоростных способностей;

осваивать универсальные умения при выполнении организующих упражнений и жизненно важных навыков двигательной деятельности человека, такие как: построение и перестроение, перемещения различными способами передвижения, группировка, перекаты, повороты, прыжки, удержание на воде, дыхание под водой и другие;

проявлять физические качества: гибкость, координацию – и демонстрировать динамику их развития;

осваивать универсальные умения по самостоятельному выполнению упражнений в оздоровительных формах занятий;

осваивать строевой и походный шаг.

Спортивно-оздоровительная деятельность:

осваивать и демонстрировать технику стилей спортивного плавания (брасс, кроль) с динамикой улучшения показателей скорости при плавании на определённое расстояние;

осваивать комплексы гимнастических упражнений и упражнений акробатики с использованием и без использования гимнастических предметов (мяч, скакалка);

осваивать универсальные умения прыжков, поворотов, равновесий, включая: серию поворотов и прыжков на девяносто и сто восемьдесят градусов, прыжки с толчком одной ногой, обеими ногами с прямыми и согнутыми коленями, прямо и с полуповоротом, с места и с разбега, прыжки и подскоки через вращающуюся скакалку;

осваивать универсальные умения ходьбы на лыжах (при возможных погодных условиях), бега на скорость, метания теннисного мяча в заданную цель, прыжков в высоту через планку, прыжков в длину и иное;

осваивать универсальные умения при выполнении специальных физических упражнений, входящих в программу начальной подготовки по виду спорта (по

выбору).

12.2.2.6. К концу обучения в 4 классе обучающийся достигнет следующих предметных результатов по отдельным темам программы по физической культуре:

Знания о физической культуре:

определять и кратко характеризовать физическую культуру, её роль в общей культуре человека, пересказывать тексты по истории физической культуры, олимпизма, понимать и раскрывать связь физической культуры с трудовой и военной деятельностью;

называть направления физической культуры в классификации физических упражнений по признаку исторически сложившихся систем физического воспитания;

понимать и перечислять физические упражнения в классификации по преимущественной целевой направленности;

формулировать основные задачи физической культуры, объяснять отличия задач физической культуры от задач спорта;

характеризовать туристическую деятельность, её место в классификации физических упражнений по признаку исторически сложившихся систем физического воспитания и отмечать роль туристической деятельности в ориентировании на местности и жизнеобеспечении в трудных ситуациях;

давать основные определения по организации строевых упражнений: строй, фланг, фронт, интервал, дистанция, направляющий, замыкающий, шеренга, колонна;

знать строевые команды;

знать и применять методику определения результатов развития физических качеств и способностей: гибкости, координационно-скоростных способностей;

определять ситуации, требующие применения правил предупреждения травматизма;

определять состав спортивной одежды в зависимости от погодных условий и условий занятий;

различать гимнастические упражнения по воздействию на развитие физических качеств (сила, быстрота, координация, гибкость).

Способы физкультурной деятельности:

составлять индивидуальный режим дня, вести дневник наблюдений за своим физическим развитием, в том числе оценивая своё состояние после закаливающих процедур;

измерять показатели развития физических качеств и способностей по методикам программы по физической культуре (гибкость, координационно-скоростные способности);

объяснять технику разученных гимнастических упражнений и специальных физических упражнений по виду спорта (по выбору);

общаться и взаимодействовать в игровой деятельности;

моделировать комплексы упражнений по заданной цели: на развитие гибкости, координации, быстроты, моторики, улучшение подвижности суставов, увеличение эластичности мышц, формирование стопы и осанки, развитие меткости и другие;

составлять, организовывать и проводить подвижные игры с элементами соревновательной деятельности.

Физическое совершенствование

Физкультурно-оздоровительная деятельность:

осваивать универсальные умения по самостоятельному выполнению упражнений в оздоровительных формах занятий (гимнастические минутки, утренняя гимнастика, учебно-тренировочный процесс);

моделировать физические нагрузки для развития основных физических качеств и способностей в зависимости от уровня физической подготовленности и эффективности динамики развития физических качеств и способностей;

осваивать универсальные умения по контролю за величиной физической нагрузки при выполнении упражнений на развитие физических качеств по частоте сердечных сокращений;

осваивать навыки по самостоятельному выполнению гимнастических

упражнений при различных видах разминки: общей, партерной, разминки у опоры – в целях обеспечения нагрузки на группы мышц в различных положениях (в движении, лёжа, сидя, стоя);

принимать на себя ответственность за результаты эффективного развития собственных физических качеств.

Спортивно-оздоровительная деятельность:

осваивать и показывать универсальные умения при выполнении организующих упражнений;

осваивать технику выполнения спортивных упражнений;

осваивать универсальные умения по взаимодействию в парах и группах при разучивании специальных физических упражнений;

проявлять физические качества гибкости, координации и быстроты при выполнении специальных физических упражнений и упражнений основной гимнастики;

выявлять характерные ошибки при выполнении гимнастических упражнений и техники плавания;

различать, выполнять и озвучивать строевые команды;

осваивать универсальные умения по взаимодействию в группах при разучивании и выполнении физических упражнений;

осваивать и демонстрировать технику различных стилей плавания (на выбор), выполнять плавание на скорость;

описывать и демонстрировать правила соревновательной деятельности по виду спорта (на выбор);

соблюдать правила техники безопасности при занятиях физической культурой и спортом;

демонстрировать технику удержания гимнастических предметов (мяч, скакалка) при передаче, броске, ловле, вращении, перекатах;

демонстрировать технику выполнения равновесий, поворотов, прыжков толчком с одной ноги (попеременно), на месте и с разбега;

осваивать технику выполнения акробатических упражнений (кувырок,

колесо, шпагат/полушпагат, мост из различных положений по выбору, стойка на руках);

осваивать технику танцевальных шагов, выполняемых индивидуально, парами, в группах;

моделировать комплексы упражнений общей гимнастики по видам разминки (общая, партерная, у опоры);

осваивать универсальные умения в самостоятельной организации и проведении подвижных игр, игровых заданий, спортивных эстафет;

осваивать универсальные умения управлять эмоциями в процессе учебной и игровой деятельности;

осваивать технические действия из спортивных игр.

12.2.3. Содержание обучения в 1 классе.

Физическая культура. Культура движения. Гимнастика. Регулярные занятия физической культурой в рамках учебной и внеурочной деятельности. Основные разделы урока.

Исходные положения в физических упражнениях: стойки, упоры, седы, положения лёжа, сидя, у опоры.

Правила поведения на уроках физической культуры. Общие принципы выполнения гимнастических упражнений. Гимнастический шаг. Гимнастический (мягкий) бег. Основные хореографические позиции.

Место для занятий физическими упражнениями. Спортивное оборудование и инвентарь. Одежда для занятий физическими упражнениями. Техника безопасности при выполнении физических упражнений, проведении игр и спортивных эстафет.

Распорядок дня. Личная гигиена. Основные правила личной гигиены.

Самоконтроль. Строевые команды, построение, расчёт.

Физические упражнения.

Упражнения по видам разминки.

Общая разминка. Упражнения общей разминки. Влияние выполнения упражнений общей разминки на подготовку мышц тела к выполнению

физических упражнений. Освоение техники выполнения упражнений общей разминки с контролем дыхания: приставные шаги вперёд на полной стопе (гимнастический шаг), шаги с продвижением вперёд на полупальцах и пятках («казачок»), шаги с продвижением вперёд на полупальцах с выпрямленными коленями и в полуприседе («жираф»), шаги с продвижением вперёд, сочетаемые с отведением рук назад на горизонтальном уровне («конькобежец»). Освоение танцевальных позиций у опоры.

Партерная разминка. Освоение техники выполнения упражнений для формирования и развития опорно-двигательного аппарата: упражнения для формирования стопы, укрепления мышц стопы, развития гибкости и подвижности суставов («лягушонок»), упражнения для растяжки задней поверхности мышц бедра и формирования выворотности стоп («крестик»), упражнения для укрепления мышц ног, увеличения подвижности тазобедренных, коленных и голеностопных суставов («велосипед»).

Упражнения для укрепления мышц тела и развития гибкости позвоночника, упражнения для разогревания методом скручивания мышц спины («верёвочка»), упражнения для укрепления мышц спины и увеличения их эластичности («рыбка»), упражнения для развития гибкости позвоночника и плечевого пояса («мост») из положения лёжа.

Подводящие упражнения

Группировка, кувырок в сторону, освоение подводящих упражнений к выполнению продольных и поперечных шпагатов («ящерка»).

Упражнения для развития моторики и координации с гимнастическим предметом.

Удержание скакалки. Вращение кистью руки скакалки, сложенной вчетверо, – перед собой, сложенной вдвое – поочередно в лицевой, боковой плоскостях. Подскоки через скакалку вперёд, назад. Прыжки через скакалку вперёд, назад. Игровые задания со скакалкой.

Удержание гимнастического мяча. Баланс мяча на ладони, передача мяча из руки в руку. Одиночный отбив мяча от пола. Переброска мяча с ладони на

тыльную сторону руки и обратно. Перекат мяча по полу, по рукам. Бросок и ловля мяча. Игровые задания с мячом.

Упражнения для развития координации и развития жизненно важных навыков и умений.

Равновесие – колено вперёд попеременно каждой ногой. Равновесие («арабеск») попеременно каждой ногой. Повороты в обе стороны на сорок пять и девяносто градусов. Прыжки толчком с двух ног вперёд, назад, с поворотом на сорок пять и девяносто градусов в обе стороны.

Освоение танцевальных шагов: «буратино», «ковырялочка», «верёвочка».

Бег, сочетаемый с круговыми движениями руками.

Игры и игровые задания, спортивные эстафеты.

Музыкально-сценические игры. Игровые задания. Спортивные эстафеты с мячом, со скакалкой. Спортивные игры с элементами единоборства.

Организующие команды и приёмы.

Освоение универсальных умений при выполнении организующих команд.

12.2.4. Содержание обучения во 2 классе.

Гармоничное физическое развитие. Контрольные измерения массы и длины своего тела. Осанка. Занятия гимнастикой в Древней Греции. Древние Олимпийские игры. Символ победы на Олимпийских играх. Возрождение Олимпийских игр. Современная история Олимпийских игр. Виды гимнастики в спорте и олимпийские гимнастические виды спорта. Всероссийские и международные соревнования. Календарные соревнования.

Упражнения по видам разминки.

Общая разминка. Упражнения общей разминки. Повторение разученных упражнений. Освоение техники выполнения упражнений общей разминки с контролем дыхания: гимнастический бег вперёд, назад, приставные шаги на полной стопе вперёд с движениями головой в стороны («индюшонок»), шаги в полном приседе («гусиный шаг»), небольшие прыжки в полном приседе («мячик»), шаги с наклоном туловища вперёд до касания грудью бедра («цапля»), приставные шаги в сторону с наклонами («качалка»), наклоны туловища вперёд,

попеременно касаясь прямых ног животом, грудью («складочка»).

Партерная разминка. Повторение и освоение новых упражнений основной гимнастики для формирования и развития опорно-двигательного аппарата, включая: упражнения для формирования стопы, укрепления мышц стопы, развития гибкости и подвижности суставов, упражнения для развития эластичности мышц ног и формирования выворотности стоп, упражнения для укрепления мышц ног, рук, упражнения для увеличения подвижности тазобедренных, коленных и голеностопных суставов.

Освоение упражнений для укрепления мышц спины и брюшного пресса («берёзка»), упражнения для укрепления мышц спины («рыбка», «коробочка»), упражнения для укрепления брюшного пресса («уголок»), упражнения для укрепления мышц спины и увеличения их эластичности («киска»), упражнения для развития гибкости: отведение ноги назад стоя на колене (махи назад) поочерёдно правой и левой ногой, прямые ноги разведены в стороны, наклоны туловища попеременно к каждой ноге, руки вверх, прижаты к ушам («кормысло»), упражнение для укрепления мышц живота, развития координации, укрепления мышц бедер («неваляшка»).

Разминка у опоры. Освоение упражнений для укрепления голеностопных суставов, развития координации и увеличения эластичности мышц: стоя лицом к гимнастической стенке (колени прямые, туловище и голова прямо, плечи опущены, живот и таз подтянуты, руки в опоре на гимнастической стенке на высоте талии, локти вниз), полуприсед (колени вперёд, вместе) – вытянуть колени – подняться на полупальцы – опустить пятки на пол в исходное положение. Наклоны туловища вперёд, назад и в сторону в опоре на полной стопе и на носках. Равновесие «пассе» (в сторону, затем вперёд) в опоре на стопе и на носках. Равновесие с ногой вперёд (горизонтально) и мах вперёд горизонтально. Приставные шаги в сторону и повороты. Прыжки: ноги вместе (с прямыми и с согнутыми коленями), разножка на сорок пять и девяносто градусов (вперёд и в сторону).

Подводящие упражнения, акробатические упражнения.

Освоение упражнений: кувырок вперёд, назад, шпагат, колесо, мост из положения сидя, стоя и вставание из положения мост.

Упражнения для развития моторики и координации с гимнастическим предметом

Удержание скакалки. Вращение кистью руки скакалки, сложенной вдвое, перед собой, ловля скакалки. Высокие прыжки вперёд через скакалку с двойным махом вперёд. Игровые задания со скакалкой.

Бросок мяча в заданную плоскость и ловля мяча. Серия отбивов мяча.

Игровые задания, в том числе с мячом и скакалкой. Спортивные эстафеты с гимнастическим предметом. Спортивные и туристические физические игры и игровые задания.

Комбинации упражнений. Осваиваем соединение изученных упражнений в комбинации.

Пример:

Исходное положение: стоя в VI позиции ног, колени вытянуты, рука с мячом на ладони вперёд (локоть прямой) – бросок мяча в заданную плоскость (на шаг вперёд) – шаг вперёд с поворотом тела на триста шестьдесят градусов – ловля мяча.

Пример:

Исходное положение: сидя в группировке – кувырок вперед-поворот «казак» – подъём – стойка в VI позиции, руки опущены.

Упражнения для развития координации и развития жизненно важных навыков и умений.

Плавательная подготовка.

Правила поведения в бассейне. Упражнения ознакомительного плавания: освоение универсальных умений дыхания в воде. Освоение упражнений для формирования навыков плавания: «поплавок», «морская звезда», «лягушонок», «весёлый дельфин». Освоение спортивных стилей плавания.

Основная гимнастика.

Освоение универсальных умений дыхания во время выполнения

гимнастических упражнений.

Освоение техники поворотов в обе стороны на сто восемьдесят и триста шестьдесят градусов на одной ноге (попеременно), техники выполнения серии поворотов колено вперёд, в сторону, поворот «казак», нога вперёд горизонтально. Освоение техники выполнения прыжков толчком с одной ноги вперёд, с поворотом на девяносто и сто восемьдесят градусов в обе стороны.

Освоение танцевальных шагов: шаги с подскоками (вперёд, назад, с поворотом), шаги галопа (в сторону, вперёд), а также в сочетании с различными подскоками, элементы русского танца («припадание»), элементы современного танца.

Освоение упражнений на развитие силы: сгибание и разгибание рук в упоре лёжа на полу.

Игры и игровые задания, спортивные эстафеты.

Ролевые игры и игровые задания с использованием освоенных упражнений и танцевальных шагов. Спортивные эстафеты с мячом, со скакалкой. Спортивные игры. Туристические игры и задания.

Организующие команды и приёмы.

Освоение универсальных умений при выполнении организующих команд и строевых упражнений: построение и перестроение в одну, две шеренги, стоя на месте, повороты направо и налево, передвижение в колонне по одному с равномерной скоростью

12.2.5. Содержание обучения в 3 классе.

Нагрузка. Влияние нагрузки на мышцы. Влияние утренней гимнастики и регулярного выполнения физических упражнений на человека. Физические упражнения. Классификация физических упражнений по направлениям. Эффективность развития физических качеств в соответствии с сенситивными периодами развития. Гимнастика и виды гимнастической разминки.

Основные группы мышц человека. Подводящие упражнения к выполнению акробатических упражнений.

Моделирование физической нагрузки при выполнении гимнастических

упражнений для развития основных физических качеств.

Освоение навыков по самостоятельному ведению общей, партерной разминки и разминки у опоры в группе.

Освоение и демонстрация приёмов выполнения различных комбинаций гимнастических упражнений с использованием танцевальных шагов, поворотов, прыжков, гимнастических и акробатических упражнений.

Подбор комплекса и демонстрация техники выполнения гимнастических упражнений по преимущественной целевой направленности их использования.

Демонстрация умений построения и перестроения, перемещений различными способами передвижений, включая перекаты, повороты, прыжки, танцевальные шаги.

Организующие команды и приёмы.

Выполнение универсальных умений при выполнении организующих команд и строевых упражнений: построение и перестроение в одну, две шеренги, повороты направо и налево, передвижение в колонне по одному с равномерной скоростью.

Спортивно-оздоровительная деятельность.

Овладение техникой выполнения упражнений основной гимнастики, комплексов гимнастических упражнений, подбор и выполнение комплексов физкультурминут, утренней гимнастики.

Овладение техникой выполнения упражнений основной гимнастики на развитие отдельных мышечных групп.

Овладение техникой выполнения упражнений основной гимнастики с учётом особенностей режима работы мышц (динамичные, статичные).

Овладение техникой выполнения серии поворотов и прыжков, в том числе с использованием гимнастических предметов.

Демонстрация универсальных умений: выполнение бросков гимнастического мяча в заданную плоскость пространства одной рукой (попеременно), двумя руками, имитация падения в группировке с кувырками, бег (челночный), метание теннисного мяча в заданную цель, прыжки в высоту, в

длину, плавание.

Овладение техникой плавания на дистанцию не менее 25 метров (при наличии материально-технической базы).

Освоение правил вида спорта (на выбор), освоение физических упражнений для начальной подготовки по данному виду спорта.

Выполнение заданий в ролевых играх и игровых заданий.

Овладение техникой выполнения строевого шага и походного шага. Шеренги, перестроения и движение в шеренгах. Повороты на месте и в движении.

Различные групповые выступления, в том числе освоение основных условий участия во флешмобах.

12.2.6. Содержание обучения в 4 классе.

Физическое воспитание и физическое совершенствование. Спорт и гимнастические виды спорта. Принципиальные различия спорта и физической культуры. Ознакомление с видами спорта (на выбор) и правилами проведения соревнований по виду спорта (на выбор).

Освоение методов подбора упражнений для физического совершенствования и эффективного развития физических качеств по индивидуальной образовательной траектории, в том числе для утренней гимнастики, увеличения эффективности развития гибкости, координации. Самостоятельное проведение разминки по её видам.

Освоение методов организации и проведения спортивных эстафет, игр и игровых заданий, принципы проведения эстафет при ролевом участии (капитан команды, участник, судья, организатор). Туристическая игровая и спортивная игровая деятельность. Обеспечение индивидуального и коллективного творчества по созданию эстафет, игровых заданий, флешмоба.

Овладение техникой выполнения простейших форм борьбы. Игровые задания в рамках освоения упражнений единоборств и самообороны.

Освоение навыков туристической деятельности, включая сбор базового снаряжения для туристического похода, составление маршрута на карте с использованием компаса.

Освоение принципов определения максимально допустимой для себя нагрузки (амплитуды движения) при выполнении физического упражнения.

Способы демонстрации результатов освоения программы по физической культуре.

Спортивно-оздоровительная деятельность

Овладение техникой выполнения комбинаций упражнений основной гимнастики с элементами акробатики и танцевальных шагов.

Овладение техникой выполнения гимнастических упражнений для развития силы мышц рук (для удержания собственного веса).

Овладение техникой выполнения гимнастических упражнений для сбалансированности веса и роста; эстетических движений.

Овладение техникой выполнения гимнастических упражнений на укрепление мышц брюшного пресса, спины, мышц груди: «уголок» (усложнённый вариант), упражнение для рук, упражнение «волна» вперёд, назад, упражнение для укрепления мышц спины и увеличения эластичности мышц туловища.

Освоение акробатических упражнений: мост из положения стоя и поднятие из моста, шпагаты: поперечный или продольный, стойка на руках, колесо.

Овладение техникой выполнения гимнастической, строевой и туристической ходьбы и равномерного бега на 60 и 100 м.

Освоение прыжков в длину и высоту с места толчком двумя ногами, в высоту с разбега (при наличии специального спортивного легкоатлетического оборудования).

Овладение одним или более из спортивных стилей плавания на время и дистанцию (на выбор) при наличии материально-технического обеспечения).

Освоение правил вида спорта (на выбор) и освоение физических упражнений для начальной подготовки по данному виду спорта в соответствии со стандартами спортивной подготовки.

Демонстрация универсальных умений: выполнение бросков гимнастического мяча в заданную плоскость пространства одной рукой

(попеременно), двумя руками, имитация падения в группировке с кувытками, перемещение на лыжах, бег (челночный), метание теннисного мяча в заданную цель, прыжки в высоту, в длину, плавание.

Выполнение заданий в ролевых, туристических, спортивных играх.

Освоение строевого шага и походного шага. Шеренги, перестроения и движение в шеренгах. Повороты на месте и в движении.

Овладение техникой выполнения групповых гимнастических и спортивных упражнений.

Демонстрация результатов освоения программы по физической культуре.

12.3. Вариант № 2.

12.3.1. Пояснительная записка.

12.3.1.1. Программа по физической культуре на уровне начального общего образования составлена на основе требований к результатам освоения программы начального общего образования ФГОС НОО, а также ориентирована на целевые приоритеты духовно-нравственного развития, воспитания и социализации обучающихся, сформулированные в федеральной рабочей программе воспитания.

12.3.1.2. При создании программы по физической культуре учитывались потребности современного российского общества в физически крепком и деятельном подрастающем поколении, способном активно включаться в разнообразные формы здорового образа жизни, использовать ценности физической культуры для саморазвития, самоопределения и самореализации.

12.3.1.3. В программе по физической культуре нашли своё отражение объективно сложившиеся реалии современного социокультурного развития общества, условия деятельности образовательных организаций, запросы родителей обучающихся, педагогических работников на обновление содержания образовательного процесса, внедрение в его практику современных подходов, новых методик и технологий.

12.3.1.4. Изучение учебного предмета «Физическая культура» имеет важное значение в онтогенезе обучающихся. Оно активно воздействует на развитие их физической, психической и социальной природы, содействует укреплению

здоровья, повышению защитных свойств организма, развитию памяти, внимания и мышления, предметно ориентируется на активное вовлечение обучающихся в самостоятельные занятия физической культурой и спортом.

12.3.1.5. Целью образования по физической культуре на уровне начального общего образования является формирование у обучающихся основ здорового образа жизни, активной творческой самостоятельности в проведении разнообразных форм занятий физическими упражнениями. Достижение данной цели обеспечивается ориентацией учебного предмета на укрепление и сохранение здоровья обучающихся, приобретение ими знаний и способов самостоятельной деятельности, развитие физических качеств и освоение физических упражнений оздоровительной, спортивной и прикладно-ориентированной направленности.

12.3.1.6. Развивающая ориентация учебного предмета «Физическая культура» заключается в формировании у обучающихся необходимого и достаточного физического здоровья, уровня развития физических качеств и обучения физическим упражнениям разной функциональной направленности. Существенным достижением такой ориентации является постепенное вовлечение обучающихся в здоровый образ жизни за счёт овладения ими знаниями и умениями по организации самостоятельных занятий подвижными играми, коррекционной, дыхательной и зрительной гимнастикой, проведения физкультминуток и утренней зарядки, закаливающих процедур, наблюдений за физическим развитием и физической подготовленностью.

12.3.1.7. Воспитывающее значение учебного предмета раскрывается в приобщении обучающихся к истории и традициям физической культуры и спорта народов России, формировании интереса к регулярным занятиям физической культурой и спортом, осознании роли занятий физической культурой в укреплении здоровья, организации активного отдыха и досуга. В процессе обучения у обучающихся активно формируются положительные навыки и способы поведения, общения и взаимодействия со сверстниками и учителями, оценивания своих действий и поступков в процессе совместной коллективной деятельности.

12.3.1.8. Методологической основой структуры и содержания программы по физической культуре для начального общего образования являются базовые положения личностно-деятельностного подхода, ориентирующие педагогический процесс на развитие целостной личности обучающихся. Достижение целостного развития становится возможным благодаря освоению обучающимися двигательной деятельности, представляющей собой основу содержания учебного предмета «Физическая культура». Двигательная деятельность оказывает активное влияние на развитие психической и социальной природы обучающихся. Как и любая деятельность, она включает в себя информационный, операциональный и мотивационно-процессуальный компоненты, которые находят своё отражение в соответствующих дидактических линиях учебного предмета.

12.3.1.9. В целях усиления мотивационной составляющей учебного предмета и подготовки обучающихся к выполнению комплекса ГТО в структуру программы по физической культуре в раздел «Физическое совершенствование» вводится образовательный модуль «Прикладно-ориентированная физическая культура». Данный модуль позволит удовлетворить интересы обучающихся в занятиях спортом и активном участии в спортивных соревнованиях, развитии национальных форм соревновательной деятельности и систем физического воспитания.

12.3.1.10. Содержание модуля «Прикладно-ориентированная физическая культура» обеспечивается программами по видам спорта, которые могут использоваться образовательными организациями исходя из интересов обучающихся, физкультурно-спортивных традиций, наличия необходимой материально-технической базы, квалификации педагогического состава. Образовательные организации могут разрабатывать своё содержание для модуля «Прикладно-ориентированная физическая культура» и включать в него популярные национальные виды спорта, подвижные игры и развлечения, основывающиеся на этнокультурных, исторических и современных традициях региона и школы.

12.3.1.11. Содержание программы по физической культуре изложено по

годам обучения и раскрывает основные её содержательные линии, обязательные для изучения в каждом классе: «Знания о физической культуре», «Способы самостоятельной деятельности» и «Физическое совершенствование».

12.3.1.12. Планируемые результаты включают в себя личностные, метапредметные и предметные результаты.

12.3.1.13. Результативность освоения учебного предмета обучающимися достигается посредством современных научно-обоснованных инновационных средств, методов и форм обучения, информационно-коммуникативных технологий и передового педагогического опыта.

12.3.1.14. Общее число часов, рекомендованных для изучения физической культуры – 405 часов: в 1 классе – 99 часов (3 часа в неделю), во 2 классе – 102 часа (3 часа в неделю), в 3 классе – 102 часа (3 часа в неделю), в 4 классе – 102 часа (3 часа в неделю).

12.3.2. Содержание обучения в 1 классе.

12.3.2.1. Знания о физической культуре.

Понятие «физическая культура» как занятия физическими упражнениями и спортом по укреплению здоровья, физическому развитию и физической подготовке. Связь физических упражнений с движениями животных и трудовыми действиями древних людей.

12.3.2.2. Способы самостоятельной деятельности.

Режим дня и правила его составления и соблюдения.

12.3.2.3. Физическое совершенствование.

12.3.2.3.1. Оздоровительная физическая культура.

Гигиена человека и требования к проведению гигиенических процедур. Осанка и комплексы упражнений для правильного её развития. Физические упражнения для физкультминуток и утренней зарядки.

12.3.2.3.2. Спортивно-оздоровительная физическая культура.

Правила поведения на уроках физической культуры, подбора одежды для занятий в спортивном зале и на открытом воздухе.

Гимнастика с основами акробатики.

Исходные положения в физических упражнениях: стойки, упоры, седы, положения лёжа. Строевые упражнения: построение и перестроение в одну и две шеренги, стоя на месте, повороты направо и налево, передвижение в колонне по одному с равномерной скоростью.

Гимнастические упражнения: стилизованные способы передвижения ходьбой и бегом, упражнения с гимнастическим мячом и гимнастической скакалкой, стилизованные гимнастические прыжки.

Акробатические упражнения: подъём туловища из положения лёжа на спине и животе, подъём ног из положения лёжа на животе, сгибание рук в положении упор лёжа, прыжки в группировке, толчком двумя ногами, прыжки в упоре на руки, толчком двумя ногами.

Лыжная подготовка.

Переноска лыж к месту занятия. Основная стойка лыжника. Передвижение на лыжах ступающим шагом (без палок). Передвижение на лыжах скользящим шагом (без палок).

Лёгкая атлетика.

Равномерная ходьба и равномерный бег. Прыжки в длину и высоту с места толчком двумя ногами, в высоту с прямого разбега.

Подвижные и спортивные игры.

Считалки для самостоятельной организации подвижных игр.

12.3.2.3.3. Прикладно-ориентированная физическая культура.

Развитие основных физических качеств средствами спортивных и подвижных игр. Подготовка к выполнению нормативных требований комплекса ГТО.

12.3.3. Содержание обучения во 2 классе.

12.3.3.1. Знания о физической культуре.

Из истории возникновения физических упражнений и первых соревнований. Зарождение Олимпийских игр древности.

12.3.3.2. Способы самостоятельной деятельности.

Физическое развитие и его измерение. Физические качества человека: сила,

быстрота, выносливость, гибкость, координация и способы их измерения. Составление дневника наблюдений по физической культуре.

12.3.3.3. Физическое совершенствование.

12.3.3.3.1. Оздоровительная физическая культура.

Закаливание организма обтиранием. Составление комплекса утренней зарядки и физкультминутки для занятий в домашних условиях.

12.3.3.3.2. Спортивно-оздоровительная физическая культура.

Гимнастика с основами акробатики.

Правила поведения на занятиях гимнастикой и акробатикой. Строевые команды в построении и перестроении в одну шеренгу и колонну по одному; при поворотах направо и налево, стоя на месте и в движении. Передвижение в колонне по одному с равномерной и изменяющейся скоростью движения.

Упражнения разминки перед выполнением гимнастических упражнений. Прыжки со скакалкой на двух ногах и поочередно на правой и левой ноге на месте. Упражнения с гимнастическим мячом: подбрасывание, перекиды и наклоны с мячом в руках. Танцевальный хороводный шаг, танец галоп.

Лыжная подготовка.

Правила поведения на занятиях лыжной подготовкой. Упражнения на лыжах: передвижение двухшажным попеременным ходом, спуск с небольшого склона в основной стойке, торможение лыжными палками на учебной трассе и падением на бок во время спуска.

Лёгкая атлетика.

Правила поведения на занятиях лёгкой атлетикой. Броски малого мяча в неподвижную мишень разными способами из положения стоя, сидя и лёжа. Разнообразные сложно-координированные прыжки толчком одной ногой и двумя ногами с места, в движении в разных направлениях, с разной амплитудой и траекторией полёта. Прыжок в высоту с прямого разбега. Ходьба по гимнастической скамейке с изменением скорости и направления движения. Беговые сложно-координационные упражнения: ускорения из разных исходных положений, змейкой, по кругу, обеганием предметов, с преодолением небольших

препятствий.

Подвижные игры.

Подвижные игры с техническими приёмами спортивных игр (баскетбол, футбол).

12.3.3.3. Прикладно-ориентированная физическая культура.

Подготовка к соревнованиям по комплексу ГТО. Развитие основных физических качеств средствами подвижных и спортивных игр.

12.3.4. Содержание обучения в 3 классе.

12.3.4.1. Знания о физической культуре.

Из истории развития физической культуры у древних народов, населявших территорию России. История появления современного спорта.

12.3.4.2. Способы самостоятельной деятельности.

Виды физических упражнений, используемых на уроках физической культуры: общеразвивающие, подготовительные, соревновательные, их отличительные признаки и предназначение. Способы измерения пульса на занятиях физической культурой (наложение руки под грудь). Дозировка нагрузки при развитии физических качеств на уроках физической культуры. Дозирование физических упражнений для комплексов физкультминутки и утренней зарядки. Составление графика занятий по развитию физических качеств на учебный год.

12.3.4.3. Физическое совершенствование.

12.3.4.3.1. Оздоровительная физическая культура.

Закаливание организма при помощи обливания под душем. Упражнения дыхательной и зрительной гимнастики, их влияние на восстановление организма после умственной и физической нагрузки.

12.3.4.3.2. Спортивно-оздоровительная физическая культура.

Гимнастика с основами акробатики.

Строевые упражнения в движении противоходом, перестроении из колонны по одному в колонну по три, стоя на месте и в движении. Упражнения в лазании по канату в три приёма. Упражнения на гимнастической скамейке в передвижении стилизованными способами ходьбы: вперёд, назад, с высоким

подниманием колен и изменением положения рук, приставным шагом правым и левым боком. Передвижения по наклонной гимнастической скамейке: равномерной ходьбой с поворотом в разные стороны и движением руками, приставным шагом правым и левым боком.

Упражнения в передвижении по гимнастической стенке: ходьба приставным шагом правым и левым боком по нижней жерди, лазанье разноимённым способом. Прыжки через скакалку с изменяющейся скоростью вращения на двух ногах и поочередно на правой и левой ноге, прыжки через скакалку назад с равномерной скоростью.

Ритмическая гимнастика: стилизованные наклоны и повороты туловища с изменением положения рук, стилизованные шаги на месте в сочетании с движением рук, ног и туловища. Упражнения в танцах галоп и полька.

Лёгкая атлетика.

Прыжок в длину с разбега, способом согнув ноги. Броски набивного мяча из-за головы в положении сидя и стоя на месте. Беговые упражнения скоростной и координационной направленности: челночный бег, бег с преодолением препятствий, с ускорением и торможением, максимальной скоростью на дистанции 30 м.

Лыжная подготовка.

Передвижение одновременным двухшажным ходом. Упражнения в поворотах на лыжах переступанием стоя на месте и в движении. Торможение плугом.

Плавательная подготовка.

Правила поведения в бассейне. Виды современного спортивного плавания: кроль на груди и спине, брас. Упражнения ознакомительного плавания: передвижение по дну ходьбой и прыжками, погружение в воду и всплытие, скольжение на воде. Упражнения в плавании кролем на груди.

Подвижные и спортивные игры.

Подвижные игры на точность движений с приёмами спортивных игр и лыжной подготовки. Баскетбол: ведение баскетбольного мяча, ловля и передача

баскетбольного мяча. Волейбол: прямая нижняя подача, приём и передача мяча снизу двумя руками на месте и в движении. Футбол: ведение футбольного мяча, удар по неподвижному футбольному мячу.

12.3.4.3.3. Прикладно-ориентированная физическая культура.

Развитие основных физических качеств средствами базовых видов спорта. Подготовка к выполнению нормативных требований комплекса ГТО.

12.3.5. Содержание обучения в 4 классе.

12.3.5.1. Знания о физической культуре.

Из истории развития физической культуры в России. Развитие национальных видов спорта в России.

12.3.5.2. Способы самостоятельной деятельности.

Физическая подготовка. Влияние занятий физической подготовкой на работу организма. Регулирование физической нагрузки по пульсу на самостоятельных занятиях физической подготовкой. Определение тяжести нагрузки на самостоятельных занятиях физической подготовкой по внешним признакам и самочувствию. Определение возрастных особенностей физического развития и физической подготовленности посредством регулярного наблюдения. Оказание первой помощи при травмах во время самостоятельных занятий физической культурой.

12.3.5.3. Физическое совершенствование.

12.3.5.3.1. Оздоровительная физическая культура.

Оценка состояния осанки, упражнения для профилактики её нарушения (на расслабление мышц спины и профилактику сутулости). Упражнения для снижения массы тела за счёт упражнений с высокой активностью работы больших мышечных групп. Закаливающие процедуры: купание в естественных водоёмах, солнечные и воздушные процедуры.

12.3.5.3.2. Спортивно-оздоровительная физическая культура.

Гимнастика с основами акробатики. Предупреждение травматизма при выполнении гимнастических и акробатических упражнений. Акробатические комбинации из хорошо освоенных упражнений. Опорный прыжок через

гимнастического козла с разбега способом напрыгивания. Упражнения на низкой гимнастической перекладине: висы и упоры, подъём переворотом. Упражнения в танце «Летка-енка».

Лёгкая атлетика. Предупреждение травматизма во время выполнения легкоатлетических упражнений. Прыжок в высоту с разбега перешагиванием. Технические действия при беге по легкоатлетической дистанции: низкий старт, стартовое ускорение, финиширование. Метание малого мяча на дальность стоя на месте.

Лыжная подготовка.

Предупреждение травматизма во время занятий лыжной подготовкой. Упражнения в передвижении на лыжах одновременным одношажным ходом.

Плавательная подготовка.

Предупреждение травматизма во время занятий плавательной подготовкой. Упражнения в плавании кролем на груди, ознакомительные упражнения в плавании кролем на спине.

Подвижные и спортивные игры.

Предупреждение травматизма на занятиях подвижными играми. Подвижные игры общефизической подготовки. Волейбол: нижняя боковая подача, приём и передача мяча сверху, выполнение освоенных технических действий в условиях игровой деятельности. Баскетбол: бросок мяча двумя руками от груди с места, выполнение освоенных технических действий в условиях игровой деятельности. Футбол: остановки катящегося мяча внутренней стороной стопы, выполнение освоенных технических действий в условиях игровой деятельности.

12.3.5.3.3. Прикладно-ориентированная физическая культура.

Упражнения физической подготовки на развитие основных физических качеств. Подготовка к выполнению нормативных требований комплекса ГТО.

12.3.6. Планируемые результаты освоения программы по физической культуре на уровне начального общего образования.

12.3.6.1. Личностные результаты освоения программы по физической

культуре на уровне начального общего образования достигаются в единстве учебной и воспитательной деятельности в соответствии с традиционными российскими социокультурными и духовно-нравственными ценностями, принятыми в обществе правилами и нормами поведения и способствуют процессам самопознания, самовоспитания и саморазвития, формирования внутренней позиции личности.

В результате изучения физической культуры на уровне начального общего образования у обучающегося будут сформированы следующие личностные результаты:

становление ценностного отношения к истории и развитию физической культуры народов России, осознание её связи с трудовой деятельностью и укреплением здоровья человека;

формирование нравственно-этических норм поведения и правил межличностного общения во время подвижных игр и спортивных соревнований, выполнения совместных учебных заданий;

проявление уважительного отношения к соперникам во время соревновательной деятельности, стремление оказывать первую помощь при травмах и ушибах;

уважительное отношение к содержанию национальных подвижных игр, этнокультурным формам и видам соревновательной деятельности;

стремление к формированию культуры здоровья, соблюдению правил здорового образа жизни;

проявление интереса к исследованию индивидуальных особенностей физического развития и физической подготовленности, влияния занятий физической культурой и спортом на их показатели.

12.3.6.2. В результате изучения физической культуры на уровне начального общего образования у обучающегося будут сформированы познавательные универсальные учебные действия, коммуникативные универсальные учебные действия, регулятивные универсальные учебные действия, совместная деятельность.

12.3.6.3. По окончании 1 класса у обучающегося будут сформированы следующие универсальные учебные действия:

12.3.6.3.1. У обучающегося будут сформированы следующие базовые логические и исследовательские действия как часть познавательных универсальных учебных действий:

находить общие и отличительные признаки в передвижениях человека и животных;

устанавливать связь между бытовыми движениями древних людей и физическими упражнениями из современных видов спорта;

сравнивать способы передвижения ходьбой и бегом, находить между ними общие и отличительные признаки;

выявлять признаки правильной и неправильной осанки, приводить возможные причины её нарушений.

12.3.6.3.2. У обучающегося будут сформированы умения общения как часть коммуникативных универсальных учебных действий:

воспроизводить названия разучиваемых физических упражнений и их исходные положения;

высказывать мнение о положительном влиянии занятий физической культурой, оценивать влияние гигиенических процедур на укрепление здоровья;

управлять эмоциями во время занятий физической культурой и проведения подвижных игр, соблюдать правила поведения и положительно относиться к замечаниям других обучающихся и учителя;

обсуждать правила проведения подвижных игр, обосновывать объективность определения победителей.

12.3.6.3.3. У обучающегося будут сформированы умения самоорганизации и самоконтроля как часть регулятивных универсальных учебных действий:

выполнять комплексы физкультминуток, утренней зарядки, упражнений по профилактике нарушения и коррекции осанки;

выполнять учебные задания по обучению новым физическим упражнениям и развитию физических качеств;

проявлять уважительное отношение к участникам совместной игровой и соревновательной деятельности.

12.3.6.4. По окончании 2 класса у обучающегося будут сформированы следующие универсальные учебные действия:

12.3.6.4.1. У обучающегося будут сформированы следующие базовые логические и исследовательские действия как часть познавательных универсальных учебных действий:

характеризовать понятие «физические качества», называть физические качества и определять их отличительные признаки;

понимать связь между закаливающими процедурами и укреплением здоровья;

выявлять отличительные признаки упражнений на развитие разных физических качеств, приводить примеры и демонстрировать их выполнение;

обобщать знания, полученные в практической деятельности, составлять индивидуальные комплексы упражнений физкультминуток и утренней зарядки, упражнений на профилактику нарушения осанки;

вести наблюдения за изменениями показателей физического развития и физических качеств, проводить процедуры их измерения.

12.3.6.4.2. У обучающегося будут сформированы умения общения как часть коммуникативных универсальных учебных действий:

объяснять назначение упражнений утренней зарядки, приводить соответствующие примеры её положительного влияния на организм обучающихся (в пределах изученного);

исполнять роль капитана и судьи в подвижных играх, аргументированно высказывать суждения о своих действиях и принятых решениях;

выполнять небольшие сообщения по истории возникновения подвижных игр и спортивных соревнований, планированию режима дня, способам измерения показателей физического развития и физической подготовленности.

12.3.6.4.3. У обучающегося будут сформированы умения самоорганизации и самоконтроля как часть регулятивных универсальных учебных действий:

соблюдать правила поведения на уроках физической культуры с учётом их учебного содержания, находить в них различия (легкоатлетические, гимнастические и игровые уроки, занятия лыжной и плавательной подготовкой);

выполнять учебные задания по освоению новых физических упражнений и развитию физических качеств в соответствии с указаниями и замечаниями учителя;

взаимодействовать со сверстниками в процессе выполнения учебных заданий, соблюдать культуру общения и уважительного обращения к другим обучающимся;

контролировать соответствие двигательных действий правилам подвижных игр, проявлять эмоциональную сдержанность при возникновении ошибок.

12.3.6.5. По окончании 3 класса у обучающегося будут сформированы следующие УУД:

12.3.6.5.1. У обучающегося будут сформированы следующие базовые логические и исследовательские действия как часть познавательных универсальных учебных действий:

понимать историческую связь развития физических упражнений с трудовыми действиями, приводить примеры упражнений древних людей в современных спортивных соревнованиях;

объяснять понятие «дозировка нагрузки», правильно применять способы её регулирования на занятиях физической культурой;

понимать влияние дыхательной и зрительной гимнастики на предупреждение развития утомления при выполнении физических и умственных нагрузок;

обобщать знания, полученные в практической деятельности, выполнять правила поведения на уроках физической культуры, проводить закаливающие процедуры, занятия по предупреждению нарушения осанки;

вести наблюдения за динамикой показателей физического развития и физических качеств в течение учебного года, определять их приросты по учебным четвертям (триместрам).

12.3.6.5.2. У обучающегося будут сформированы умения общения как часть коммуникативных универсальных учебных действий:

организовывать совместные подвижные игры, принимать в них активное участие с соблюдением правил и норм этического поведения;

правильно использовать строевые команды, названия упражнений и способов деятельности во время совместного выполнения учебных заданий;

активно участвовать в обсуждении учебных заданий, анализе выполнения физических упражнений и технических действий из осваиваемых видов спорта;

выполнять 38.10.1

небольшие сообщения по результатам выполнения учебных заданий, организации и проведения самостоятельных занятий физической культурой.

12.3.6.5.3. У обучающегося будут сформированы умения самоорганизации и самоконтроля как часть регулятивных универсальных учебных действий:

контролировать выполнение физических упражнений, корректировать их на основе сравнения с заданными образцами;

взаимодействовать со сверстниками в процессе учебной и игровой деятельности, контролировать соответствие выполнения игровых действий правилам подвижных игр;

оценивать сложность возникающих игровых задач, предлагать их совместное коллективное решение.

12.3.6.6. По окончании 4 класса у обучающегося будут сформированы следующие УУД:

12.3.6.6.1. У обучающегося будут сформированы следующие базовые логические и исследовательские действия как часть познавательных универсальных учебных действий:

сравнивать показатели индивидуального физического развития и физической подготовленности с возрастными стандартами, находить общие и отличительные особенности;

выявлять отставание в развитии физических качеств от возрастных стандартов, приводить примеры физических упражнений по их устранению;

объединять физические упражнения по их целевому предназначению: на профилактику нарушения осанки, развитие силы, быстроты и выносливости.

12.3.6.6.2. У обучающегося будут сформированы умения общения как часть коммуникативных универсальных учебных действий:

взаимодействовать с учителем и обучающимися, воспроизводить ранее изученный материал и отвечать на вопросы в процессе учебного диалога;

использовать специальные термины и понятия в общении с учителем и обучающимися, применять термины при обучении новым физическим упражнениям, развитию физических качеств;

оказывать посильную первую помощь во время занятий физической культурой.

12.3.6.6.3. У обучающегося будут сформированы умения самоорганизации и самоконтроля как часть регулятивных универсальных учебных действий:

выполнять указания учителя, проявлять активность и самостоятельность при выполнении учебных заданий;

самостоятельно проводить занятия на основе изученного материала и с учётом собственных интересов;

оценивать свои успехи в занятиях физической культурой, проявлять стремление к развитию физических качеств, выполнению нормативных требований комплекса ГТО.

12.3.6.7. К концу обучения в 1 классе обучающийся достигнет следующих предметных результатов по отдельным темам программы по физической культуре:

приводить примеры основных дневных дел и их распределение в индивидуальном режиме дня;

соблюдать правила поведения на уроках физической культурой, приводить примеры подбора одежды для самостоятельных занятий;

выполнять упражнения утренней зарядки и физкультминуток;

анализировать причины нарушения осанки и демонстрировать упражнения по профилактике её нарушения;

демонстрировать построение и перестроение из одной шеренги в две и в колонну по одному, выполнять ходьбу и бег с равномерной и изменяющейся скоростью передвижения;

демонстрировать передвижения стилизованным гимнастическим шагом и бегом, прыжки на месте с поворотами в разные стороны и в длину толчком двумя ногами;

передвигаться на лыжах ступающим и скользящим шагом (без палок);

играть в подвижные игры с общеразвивающей направленностью.

12.3.6.8. К концу обучения во 2 классе обучающийся достигнет следующих предметных результатов по отдельным темам программы по физической культуре:

демонстрировать примеры основных физических качеств и высказывать своё суждение об их связи с укреплением здоровья и физическим развитием;

измерять показатели длины и массы тела, физических качеств с помощью специальных тестовых упражнений, вести наблюдения за их изменениями;

выполнять броски малого (теннисного) мяча в мишень из разных исходных положений и разными способами, демонстрировать упражнения в подбрасывании гимнастического мяча правой и левой рукой, перебрасывании его с руки на руку, перекачиванию;

демонстрировать танцевальный хороводный шаг в совместном передвижении;

выполнять прыжки по разметкам на разное расстояние и с разной амплитудой, в высоту с прямого разбега;

передвигаться на лыжах двухшажным переменным ходом, спускаться с пологого склона и тормозить падением;

организовывать и играть в подвижные игры на развитие основных физических качеств, с использованием технических приёмов из спортивных игр;

выполнять упражнения на развитие физических качеств.

12.3.6.9. К концу обучения в 3 классе обучающийся достигнет следующих предметных результатов по отдельным темам программы по физической

культуре:

соблюдать правила во время выполнения гимнастических и акробатических упражнений, легкоатлетической, лыжной, игровой и плавательной подготовки;

демонстрировать примеры упражнений общеразвивающей, подготовительной и соревновательной направленности, раскрывать их целевое предназначение на занятиях физической культурой;

измерять частоту пульса и определять физическую нагрузку по её значениям с помощью таблицы стандартных нагрузок;

выполнять упражнения дыхательной и зрительной гимнастики, объяснять их связь с предупреждением появления утомления;

выполнять движение противходом в колонне по одному, перестраиваться из колонны по одному в колонну по три на месте и в движении;

выполнять ходьбу по гимнастической скамейке с высоким подниманием колен и изменением положения рук, поворотами в правую и левую сторону, двигаться приставным шагом левым и правым боком, спиной вперёд;

передвигаться по нижней жерди гимнастической стенки приставным шагом в правую и левую сторону, лазать разноимённым способом;

демонстрировать прыжки через скакалку на двух ногах и попеременно на правой и левой ноге;

демонстрировать упражнения ритмической гимнастики, движения танцев галоп и полька;

выполнять бег с преодолением небольших препятствий с разной скоростью, прыжки в длину с разбега способом согнув ноги, броски набивного мяча из положения сидя и стоя;

передвигаться на лыжах одновременным двухшажным ходом, спускаться с пологого склона в стойке лыжника и тормозить плугом;

выполнять технические действия спортивных игр: баскетбол (ведение баскетбольного мяча на месте и в движении), волейбол (приём мяча снизу и нижняя передача в парах), футбол (ведение футбольного мяча змейкой);

выполнять упражнения на развитие физических качеств, демонстрировать

приросты в их показателях.

12.3.6.10. К концу обучения в 4 классе обучающийся достигнет следующих предметных результатов по отдельным темам программы по физической культуре:

объяснять назначение комплекса ГТО и выявлять его связь с подготовкой к труду и защите Родины;

осознавать положительное влияние занятий физической подготовкой на укрепление здоровья, развитие сердечно-сосудистой и дыхательной систем;

приводить примеры регулирования физической нагрузки по пульсу при развитии физических качеств: силы, быстроты, выносливости и гибкости;

приводить примеры оказания первой помощи при травмах во время самостоятельных занятий физической культурой и спортом, характеризовать причины их появления на занятиях гимнастикой и лёгкой атлетикой, лыжной и плавательной подготовкой;

проявлять готовность оказать первую помощь в случае необходимости;

демонстрировать акробатические комбинации из 5–7 хорошо освоенных упражнений (с помощью учителя);

демонстрировать опорный прыжок через гимнастического козла с разбега способом напрыгивания;

демонстрировать движения танца «Летка-енка» в групповом исполнении под музыкальное сопровождение;

выполнять прыжок в высоту с разбега перешагиванием;

выполнять метание малого (теннисного) мяча на дальность;

демонстрировать проплывание учебной дистанции кролем на груди или кролем на спине (по выбору обучающегося);

выполнять освоенные технические действия спортивных игр баскетбол, волейбол и футбол в условиях игровой деятельности;

выполнять упражнения на развитие физических качеств, демонстрировать приросты в их показателях.

12.4. Физическая культура. Модули по видам спорта.

12.4.1. Модуль «Самбо».

12.4.1.1. Общая характеристика модуля «Самбо».

Модуль «Самбо» (далее – модуль по самбо, самбо) на уровне начального общего образования разработан с целью оказания методической помощи учителю физической культуры в создании рабочей программы по учебному предмету «Физическая культура» с учётом современных тенденций в системе образования и использования спортивно-ориентированных форм, средств и методов обучения по различным видам спорта.

Самбо является составной частью национальной культуры нашей страны и одним из универсальных средств физического воспитания. Самбо как вид спорта и система самозащиты имеют большое оздоровительное и прикладное значение, так как отводят важнейшую роль обеспечению подлинной надёжной безопасности для здоровья и жизни занимающихся. Самбо, как система, зародившаяся в нашей стране, обладает мощным воспитательным эффектом, которая базируется на истории создания и развитии самбо, героизации наших соотечественников, культуре и традициях нашего народа, его общего духа, сплоченности и стремлении к победе, что будет способствовать их патриотическому и духовному развитию.

Средства самбо способствуют гармоничному развитию и укреплению здоровья обучающихся, комплексно влияют на органы и системы растущего организма, укрепляя и повышая их функциональный уровень, а также являются важным средством профилактики травматизма.

При реализации модуля «Самбо» владение различными техниками самбо обеспечивает у обучающихся воспитание всех физических качеств и развивает такие черты личности, как целеустремленность, настойчивость, самообладание, решительность, смелость, дисциплинированность, самостоятельность, приобретение эмоционального, психологического комфорта и залога безопасности жизни.

12.4.1.2. Целью изучения модуля «Самбо» является обучение самбо как базовому жизненно необходимому навыку, формирование у обучающихся

общечеловеческой культуры и социального самоопределения, устойчивой мотивации к сохранению и укреплению собственного здоровья, ведению здорового и безопасного образа жизни через занятия физической культурой и спортом с использованием средств самбо.

12.4.1.3. Задачами изучения модуля «Самбо» являются:

всестороннее гармоничное развитие обучающихся, увеличение объёма их двигательной активности;

укрепление физического, психологического и социального здоровья обучающихся, развитие основных физических качеств и повышение функциональных возможностей их организма, обеспечение культуры безопасного поведения средствами самбо;

формирование жизненно важных навыков самостраховки и самозащиты и умения применять их в различных жизненных ситуациях;

формирование общих представлений о самбо, его возможностях и значении в процессе укрепления здоровья, физическом развитии и физической подготовке обучающихся;

обучение основам техники самбо, безопасному поведению на занятиях в спортивном зале, на открытых плоскостных сооружениях, в бытовых условиях и в критических ситуациях;

формирование культуры движений, обогащение двигательного опыта средствами самбо с общеразвивающей и корригирующей направленностью;

воспитание общей культуры развития личности обучающегося средствами самбо, в том числе, для самореализации и самоопределения;

развитие положительной мотивации и устойчивого учебно- познавательного интереса к предмету «Физическая культура»;

удовлетворение индивидуальных потребностей обучающихся в занятиях физической культурой и спортом средствами самбо;

популяризация самбо, как вид спорта и системы Самозащиты в общеобразовательных организациях, привлечение обучающихся, проявляющих повышенный интерес и способности к занятиям самбо в школьные спортивные

клубы, секции, к участию в соревнованиях;

выявление, развитие и поддержка одарённых детей в области спорта, в частности самбо.

12.4.1.4. Место и роль модуля «Самбо».

Модуль «Самбо» доступен для освоения всем обучающимся, независимо от уровня их физического развития и гендерных особенностей и расширяет спектр физкультурно-спортивных направлений в общеобразовательных организациях.

Специфика модуля по самбо сочетается практически со всеми базовыми видами спорта (легкая атлетика, гимнастика, спортивные игры) и разделами «Знания о физической культуре», «Способы самостоятельной деятельности», «Физическое совершенствование».

Интеграция модуля по самбо поможет обучающимся в освоении образовательных программ в рамках внеурочной деятельности, дополнительного образования, деятельности школьных спортивных клубов, подготовке обучающихся к сдаче норм ГТО и участию в спортивных соревнованиях.

12.4.1.5. Модуль «Самбо» может быть реализован в следующих вариантах:

при самостоятельном планировании учителем физической культуры процесса освоения обучающимися учебного материала по самбо с выбором различных технических элементов самбо, с учётом возраста и физической подготовленности обучающихся (с соответствующей дозировкой и интенсивностью);

в виде целостного последовательного учебного модуля, изучаемого за счёт части учебного плана, формируемой участниками образовательных отношений из перечня, предлагаемого образовательной организацией, включающей, в частности, учебные модули по выбору обучающихся, родителей (законных представителей) несовершеннолетних обучающихся, в том числе предусматривающие удовлетворение различных интересов обучающихся (рекомендуемый объём в 1 классе – 33 часа, во 2, 3, 4 классах – по 34 часа);

в виде дополнительных часов, выделяемых на спортивно-оздоровительную работу с обучающимися в рамках внеурочной деятельности и (или) за счет

посещения обучающимися спортивных секций, школьных спортивных клубов, включая использование учебных модулей по видам спорта (рекомендуемый объём в 1 классе – 33 часа, во 2, 3, 4 классах – по 34 часа).

12.4.1.6. Содержание модуля «Самбо».

Знания о самбо.

История зарождения самбо в СССР.

Основоположники самбо и их роль в зарождении самбо.

Самбисты – Герои Великой Отечественной войны 1941–1945 годов.

Разнообразие направлений самбо и их основные характеристики: спортивное самбо (женское, мужское), боевое самбо, пляжное самбо, прикладное самбо, демо самбо.

Общие сведения о самбо и их исторические особенности (борцовский ковер самбо, экипировка спортсмена, экипировка судьи).

Основные сведения о правилах самбо.

Достижения отечественных самбистов на мировом уровне.

Словарь терминов и определений по самбо.

Игры и поединки по заданию на занятиях самбо.

Занятия самбо как средство укрепления здоровья, закаливания организма человека и развития физических качеств.

Режим дня при занятиях самбо. Дневник самонаблюдения самбиста.

Правила личной гигиены во время занятий самбо. Правильное питание самбиста.

Правила безопасного поведения при занятиях самбо в спортивном зале (в душе, раздевалке, местах общего пользования), на открытых площадках. Форма одежды для занятий самбо.

Способы самостоятельной деятельности.

Первые внешние признаки утомления во время занятий самбо. Способы самоконтроля за физической нагрузкой.

Правила личной гигиены, требования к спортивной одежде (экипировке) для занятий самбо. Режим дня юного самбиста.

Выбор и подготовка места для занятий самбо.

Правила использования спортивного инвентаря для занятий самбо.

Подбор и составление комплексов общеразвивающих, специальных и имитационных упражнений для занятий самбо.

Организация и проведение подвижных игр с элементами самбо во время занятий и активного отдыха.

Тестирование уровня физической подготовленности в самбо.

Физическое совершенствование.

Общеразвивающие, специальные и имитационные упражнения на занятиях самбо.

Упражнения на развитие физических качеств, характерных для самбо.

Комплексы упражнений, формирующие двигательные умения и навыки, а также технико-тактические действия самбиста.

Специально-подготовительные упражнения самбо.

Акробатические элементы: различные виды перекатов, кувырков и переворотов.

Приёмы самостраховки: на спину перекатом, на бок перекатом, при падении вперёд на руки, при падении на спину через мост, на бок кувырком через плечо. Способы страховки падений преподавателем, партнёром.

Упражнения для приёмов в положении лёжа: удержания, переворачивания.

Упражнения для бросков: выведения из равновесия, броски захватом ноги (ног), подножки, подсечки, зацепы, через голову, подхваты, броски через бедро, через спину.

Упражнения для тактики: подвижные игры, игры-задания.

Технико-тактические основы самбо: стойки, дистанции, захваты, перемещения.

Технические действия самбо в положении стоя. Выведение из равновесия: партнёра, стоящего на коленях, скручиванием, партнёра в упоре присев толчком и рывком, партнёра, стоящего на одном колене рывком, скручиванием, толчком.

Технические действия самбо в положении лёжа. Удержания: сбоку, со

стороны головы, поперёк, верхом, со стороны ног. Варианты защит от удержаний. Переворачивания партнёра, стоящего в упоре на коленях и руках: захватом рук сбоку, рычагом, скручиванием захватом руки и ноги (снаружи, изнутри), захватом шеи и руки с упором голенью в живот. Активные и пассивные защиты от переворачиваний. Комбинирование переворачиваний с вариантами удержаний.

Основные способы тактической подготовки (сковывание, маневрирование, маскировка) отрабатываются в играх-заданиях и подвижных играх.

Подвижные игры, в том числе с элементами единоборств (в парах, групповые, командные, с предметами и без них), эстафеты с учетом специализации самбо.

Учебные, тренировочные и контрольные задания, игры с элементами единоборств, игры-задания, учебные схватки на выполнение изученных упражнений, участие в соревновательной деятельности.

12.4.1.7. Содержание модуля «Самбо» направлено на достижение обучающимися личностных, метапредметных и предметных результатов обучения.

12.4.1.7.1. При изучении модуля «Самбо» на уровне начального общего образования у обучающихся будут сформированы следующие личностные результаты:

проявление чувства гордости за свою Родину, российский народ и историю России через значимость самбо, подвиги самбистов в период военных действий и достижения отечественной сборной команды страны на мировых пространствах спорта;

проявление уважительного отношения к сверстникам, культуры общения и взаимодействия, нравственного поведения, проявление положительных качеств личности, осознанного и ответственного отношения к собственным поступкам, решение проблем в процессе занятий самбо;

ценности здорового и безопасного образа жизни, усвоение правил безопасного поведения в учебной, соревновательной, досуговой деятельности и чрезвычайных ситуациях при занятии самбо.

12.4.1.7.2. При изучении модуля «Самбо» на уровне начального общего образования у обучающихся будут сформированы следующие метапредметные результаты:

умение самостоятельно определять цели и задачи своего обучения средствами самбо, развивать мотивы и интересы своей познавательной деятельности в физкультурно-спортивном направлении;

умение планировать пути достижения целей с учетом наиболее эффективных способов решения задач средствами самбо в учебной, игровой, соревновательной и досуговой деятельности, соотносить двигательные действия с планируемыми результатами в самбо, определять и корректировать способы действий в рамках предложенных условий;

умение владеть основами самоконтроля, самооценки, выявлять, анализировать и находить способы устранения ошибок при выполнении технических и тактических действий самбо;

умение организовывать совместную деятельность с учителем и сверстниками, работать индивидуально и в группе, формулировать, аргументировать и отстаивать своё мнение, соблюдать нормы информационной избирательности, этики и этикета.

12.4.1.7.3. При изучении модуля «Самбо» на уровне начального общего образования у обучающихся будут сформированы следующие предметные результаты:

понимание значения самбо как средства повышения функциональных возможностей основных систем организма и укрепления здоровья человека, а также обеспечения собственной безопасности и безопасности близких;

умение преодолевать чувство страха перед выполнением сложно координационных упражнений из положения «стоя»;

умение характеризовать позиции, технические и тактические действия, относящиеся к самбо;

знание основных правил вида спорта самбо, правил участия в соревнованиях по самбо в учебной, тренировочной и соревновательной

деятельности, этических норм участника соревнований;

знание и умение правильно выполнять основные технические элементы группировки, приёмы самостраховки в различных вариантах, из различных исходных положений, в любую сторону;

выполнять технические действия самбо по образцу учителя (лучшего обучающегося), анализировать собственные действия, корректировать действия с учётом допущенных ошибок;

умение подбирать, составлять и осваивать самостоятельно и при участии и помощи родителей простейшие комплексы общеразвивающих, специальных и имитационных упражнений для занятий самбо;

владение правилами поведения и требованиями безопасности при организации занятий самбо в спортивном зале, на открытых плоскостных сооружениях в различное время года;

умение осуществлять самоконтроль за физической нагрузкой в процессе занятий самбо, применять средства восстановления организма после физической нагрузки;

умение демонстрировать общеразвивающие и имитационные упражнения и элементарные технические действия по самбо для повышения уровня общей физической подготовленности, развития основных физических качеств и предварительной подготовки к освоению базовых технических действий самбо;

умение демонстрировать элементарные навыки и элементы техники борьбы лёжа, элементы техники способов защиты и уходов от удержаний, активные и пассивные способы защиты;

участие в соревновательной деятельности внутри школьных этапов различных соревнований, фестивалей, конкурсов по самбо;

знание и выполнение тестовых упражнений по физической подготовленности в самбо, участие в соревнованиях по самбо.

12.4.2. Модуль «Гандбол».

12.4.2.1. Пояснительная записка модуля «Гандбол».

Модуль «Гандбол» (далее – модуль по гандболу, гандбол) на уровне

начального общего образования разработан с целью оказания методической помощи учителю физической культуры в создании рабочей программы по учебному предмету «Физическая культура» с учётом современных тенденций в системе образования и использования спортивно-ориентированных форм, средств и методов обучения по различным видам спорта.

Средства гандбола способствуют гармоничному развитию и укреплению здоровья обучающихся, комплексно влияют на органы и системы растущего организма, укрепляя и повышая функциональный уровень всех систем организма человека. При занятиях гандболом используются самые разнообразные действия с мячом, что обеспечивает необходимую физическую нагрузку на все группы мышц обучающегося и способствует укреплению позвоночника для формирования правильной осанки.

Систематические занятия гандболом развивают такие черты личности, как целеустремленность, настойчивость, самообладание, решительность, смелость, дисциплинированность, самостоятельность, приобретение эмоционального, психологического комфорта и залога безопасности жизни.

12.4.2.2. Целью изучения модуля «Гандбол» является формирование у обучающихся навыков общечеловеческой культуры и социального самоопределения, устойчивой мотивации к сохранению и укреплению собственного здоровья, ведению здорового образа жизни через занятия физической культурой и спортом с использованием средств вида спорта «гандбол».

12.4.2.3. Задачами изучения модуля «Гандбол» являются:

всестороннее гармоничное развитие детей, увеличение объёма их двигательной активности;

укрепление физического, психологического и социального здоровья обучающихся, развитие основных физических качеств и повышение функциональных возможностей их организма, обеспечение безопасности средствами;

освоение знаний о физической культуре и спорте в целом, истории развития

гандбола в частности;

формирование общих представлений о гандболе, о его возможностях и значении в процессе укрепления здоровья, физическом развитии и физической подготовке обучающихся;

формирование образовательного базиса, основанного как на знаниях и умениях в области физической культуры и спорта, так и на соответствующем культурном уровне развития личности обучающегося, создающем необходимые предпосылки для его самореализации;

формирование культуры движений, обогащение двигательного опыта физическими упражнениями с общеразвивающей и корригирующей направленностью, техническими действиями и приемами вида спорта «гандбол»;

воспитание положительных качеств личности, норм коллективного взаимодействия и сотрудничества;

развитие положительной мотивации и устойчивого учебно-познавательного интереса к предмету «Физическая культура»;

выявление, развитие и поддержка одарённых детей в области спорта.

12.4.2.4. Место и роль модуля «Гандбол».

Модуль «Гандбол» доступен для освоения всем обучающимся, независимо от уровня их физического развития и гендерных особенностей и расширяет спектр физкультурно-спортивных направлений в общеобразовательных организациях.

Специфика модуля по гандболу сочетается практически со всеми базовыми видами спорта (легкая атлетика, гимнастика, спортивные игры).

Интеграция модуля по гандболу поможет обучающимся в освоении образовательных программ в рамках внеурочной деятельности, дополнительного образования, деятельности школьных спортивных клубов, подготовке обучающихся к сдаче норм ГТО и участию в спортивных соревнованиях.

12.4.2.5. Модуль «Гандбол» может быть реализован в следующих вариантах:

при самостоятельном планировании учителем физической культуры

процесса освоения обучающимися учебного материала по гандболу с выбором различных элементов игры в гандбол, с учётом возраста и физической подготовленности обучающихся;

в виде целостного последовательного учебного модуля, изучаемого за счёт части учебного плана, формируемой участниками образовательных отношений из перечня, предлагаемого образовательной организацией, включающей, в частности, учебные модули по выбору обучающихся, родителей (законных представителей) несовершеннолетних обучающихся, в том числе предусматривающие удовлетворение различных интересов обучающихся (при организации и проведении уроков физической культуры с 3-х часовой недельной нагрузкой рекомендуемый объём в 1 классе – 33 часа, во 2, 3, 4 классах – по 34 часа);

в виде дополнительных часов, выделяемых на спортивно-оздоровительную работу с обучающимися в рамках внеурочной деятельности, деятельности школьных спортивных клубов, включая использование учебных модулей по видам спорта (рекомендуемый объём в 1 классе – 33 часа, во 2, 3, 4 классах – по 34 часа).

12.4.2.6. Содержание модуля «Гандбол».

Знания о гандболе.

Возникновение физической культуры у древних людей. Олимпийские игры древности.

Развитие олимпизма в России. История возникновения и развития гандбола и мини-гандбола.

Режим дня обучающегося и его значение. Закаливание и правила проведения закаливающих процедур.

Основы правил безопасности и профилактики травматизма на занятиях гандболом. Правила безопасности в игровой деятельности.

Первое знакомство с базовыми двигательными навыками, элементами и техническими приёмами гандбола.

Подводящие игры с элементами гандбола.

Основные правила игры в гандбол.

Организация школьных соревнований по мини-гандболу.

Способы самостоятельной деятельности.

Подвижные игры и правила их проведения. Организация и проведение игр специальной направленности с элементами гандбола.

Первые внешние признаки утомления во время занятий гандболом. Способы самоконтроля за физической нагрузкой. Роль самоконтроля в учебной и соревновательной деятельности.

Правила личной гигиены, требования к спортивной одежде для занятий гандболом. Правила использования спортивного инвентаря для занятий гандболом.

Режим дня юного гандболиста.

Подбор и составление комплексов общеразвивающих, специальных и имитационных упражнений для занятий гандболом.

Организация и проведение подвижных игр с элементами гандбола во время активного отдыха и каникул.

Тестирование уровня физической подготовленности игроков в гандболе.

Физическое совершенствование.

Простейшие комплексы общих и специальных подготовительных упражнений, необходимых для развития физических качеств, характерных для вида спорта «гандбол» и овладения техникой и тактикой игры в гандбол (мини-гандбол);

Техника выполнения элементов из базовой подготовки гандбола (мини-гандбола): бег с различной частотой шагов, подбрасывание и ловля мяча в ходьбе, броски мяча в стену (наклонный батут) с последующей ловлей, прыжки вперед и вверх с мячом в руках, метание теннисного и гандбольного мяча в статичную цель.

Основные способы передвижения гандболиста: бег, ходьба, прыжки, повороты, остановки. Основы техники держания мяча при игре в мини-гандбол (гандбол) и простейшие приёмы владения мячом.

Упражнения, направленные на обучение технике владения мячом во время игры в мини-гандбол: передача, ловля, броски мяча.

Простейшие технические приёмы с мячом из гандбола в условиях игровой деятельности. Подводящие упражнения и элементарные формы техники игры в защите. Понятия: «стойка» и «передвижение», «противодействие нападающему, владеющему мячом».

Основы техники игры вратаря: стойки, перемещения, ловля, гашение, отражение мячей руками и ногами, падения и броски за мячом, обманные движения. Простейшие упражнения на перемещения, ловлю и гашение.

Подвижные игры с элементами гандбола: игры, включающие элемент соревнования, игры сюжетного характера, командные игры.

Тестовые упражнения по физической подготовленности в гандболе. Участие в соревновательной деятельности по мини-гандболу.

12.4.2.7. Содержание модуля «Гандбол» направлено на достижение обучающимися личностных, метапредметных и предметных результатов обучения.

12.4.2.7.1. При изучении модуля «Гандбол» на уровне начального общего образования у обучающихся будут сформированы следующие личностные результаты:

проявление чувства гордости за свою Родину, российский народ и историю России через достижения отечественной сборной команды страны на мировых первенствах, чемпионатах Европы, Олимпийских играх;

проявление уважительного отношения к сверстникам, культуры общения и взаимодействия, нравственного поведения, проявление положительных качеств личности, осознанного и ответственного отношения к собственным поступкам, решение проблем в процессе занятий гандболом;

понимание ценности здорового и безопасного образа жизни, усвоение правил безопасного поведения в учебной, соревновательной, досуговой деятельности и чрезвычайных ситуациях при занятии гандболом.

12.4.2.7.2. При изучении модуля «Гандбол» на уровне начального общего

образования у обучающихся будут сформированы следующие метапредметные результаты:

умение самостоятельно определять цели и задачи своего обучения средствами гандбола, развивать мотивы и интересы своей познавательной деятельности в физкультурно-спортивном направлении;

умение планировать пути достижения целей с учетом наиболее эффективных способов решения задач средствами гандбола в учебной, игровой, соревновательной и досуговой деятельности, оценивать правильность выполнения задач, собственные возможности их решения;

умение владеть основами самоконтроля, самооценки, принимать решения и осуществлять осознанный выбор в учебной и познавательной деятельности, при выполнении простейших технико-тактических приёмов;

умение организовывать совместную деятельность с учителем и сверстниками, работать индивидуально и в группе, формулировать, аргументировать и отстаивать своё мнение, соблюдать нормы информационной избирательности, этики и этикета.

12.4.2.7.3. При изучении модуля «Гандбол» на уровне начального общего образования у обучающихся будут сформированы следующие предметные результаты:

знание исторических фактов возникновения и развития гандбола и мини-гандбола;

знание основных правил игры в гандбол, мини-гандбол в учебной, соревновательной и досуговой деятельности;

соблюдение правил личной гигиены и ухода за спортивным инвентарем и оборудованием, правил подбора спортивной одежды и обуви для занятий гандболом;

знание и соблюдение основных правил безопасности на занятиях гандболом;

умение подбирать, составлять и осваивать самостоятельно, при участии и помощи родителей простейшие комплексы общеразвивающих, специальных и

имитационных упражнений для занятий гандболом;

умение определять первые внешние признаки утомления и осуществлять самоконтроль за физической нагрузкой в процессе занятий гандболом;

умение организовывать и проводить подвижные игры с элементами гандбола во время активного отдыха и каникул;

знание и умение демонстрировать простейшие комплексы общих и специальных подготовительных упражнений, необходимых для развития физических качеств, характерных для вида спорта «гандбол»;

знание и умение демонстрировать основные виды передвижений: бег, прыжки, остановки, повороты по игровому полю, технику держания мяча при игре в мини-гандбол (гандбол) и простейшие приёмы владения мячом;

умение демонстрировать подводящие упражнения и элементарные технические приёмы игры в защите, а также основы техники игры вратаря;

умение взаимодействовать в парах и группах при выполнении технических действий;

знание и выполнение тестовых упражнений по физической подготовленности в гандболе.

12.4.3. Модуль «Дзюдо».

12.4.3.1. Пояснительная записка модуля «Дзюдо».

Модуль «Дзюдо» (далее – модуль «Дзюдо», модуль по дзюдо, дзюдо) на уровне начального общего образования разработан с целью оказания методической помощи учителю физической культуры в создании части рабочей программы по учебному предмету «Физическая культура», направленной на формирование общих представлений о физической культуре и спорте, физической активности человека, физических качествах, жизненно важных прикладных умениях и навыках, основных физических упражнениях (игровых и спортивных) с целью достижения результатов ФГОС НОО, с учетом современных тенденций в системе образования

и использования спортивно-ориентированных форм, средств и методов обучения

по различным видам спорта.

Дзюдо является системой, которая включает многообразие двигательных действий с использованием в учебном процессе всего арсенала физических упражнений различной направленности. Занятия дзюдо учат самоконтролю и дисциплине, взаимопониманию и взаимодействию, ответственности, достижению целей и взаимовыручке, развивают коммуникативные навыки и умение владеть собой в стрессовых ситуациях, а также содействуют духовному развитию.

К современным спортивным дисциплинам дзюдо относятся включенные во Всероссийский реестр видов спорта: весовые категории (с номером-кодом, обозначающим пол и возрастную категорию занимающихся), КАТА, КАТА-группа.

12.4.3.2. Целью изучения модуля «Дзюдо» является формирование у обучающихся навыков общечеловеческой культуры и социального самоопределения, устойчивой мотивации к сохранению и укреплению собственного здоровья, ведению здорового и безопасного образа жизни через занятия физической культурой и спортом с использованием средств спортивных дисциплин «дзюдо».

12.4.3.3. Задачами изучения модуля «Дзюдо» являются:
всестороннее гармоничное развитие обучающихся, увеличение объема их двигательной активности;
укрепление физического, психологического и социального здоровья обучающихся, развитие основных физических качеств и повышение функциональных возможностей их организма, обеспечение культуры безопасного поведения на занятиях по дзюдо;

формирование общих представлений о виде спорта «дзюдо», его истории развития, возможностях и значении в процессе укрепления здоровья, физическом развитии и физической подготовке обучающихся;

формирование культуры движений, обогащение двигательного опыта физическими упражнениями, имеющими общеразвивающую и корригирующую направленность, техническими и тактическими действиями дзюдо;

формирование общей культуры развития личности обучающегося средствами дзюдо, в том числе для самореализации и самоопределения;

воспитание положительных качеств личности, норм коллективного взаимодействия и сотрудничества в образовательной и соревновательной деятельности;

развитие положительной мотивации и устойчивого учебно-познавательного интереса к учебному предмету «Физическая культура», удовлетворение индивидуальных потребностей обучающихся в занятиях физической культурой и спортом средствами дзюдо;

популяризация дзюдо среди подрастающего поколения, привлечение обучающихся, проявляющих повышенный интерес и способности к занятиям дзюдо, в школьные спортивные клубы, секции, к участию в соревнованиях;

выявление, развитие и поддержка одаренных детей в области спорта.

12.4.3.4. Место и роль модуля «Дзюдо».

Модуль «Дзюдо» доступен для освоения всем обучающимся, и обеспечивает достижение следующих результатов ФГОС НОО: сформированность общих представлений о физической культуре и спорте, физической активности человека, физических качествах, жизненно важных прикладных умениях и навыках, основных физических упражнениях (гимнастических, игровых, туристических и спортивных).

Программное содержание модуля «Дзюдо» может быть использовано в разделах «Знания о физической культуре», «Способы самостоятельной деятельности», «Физическое совершенствование».

Интеграция модуля по дзюдо поможет обучающимся в освоении образовательных программ в рамках внеурочной деятельности, дополнительного образования, деятельности школьных спортивных клубов, подготовке обучающихся к сдаче норм ГТО и участию в спортивных соревнованиях.

12.4.3.5. Модуль «Дзюдо» может быть реализован в следующих вариантах:

при самостоятельном планировании учителем физической культуры процесса освоения обучающимися учебного материала по дзюдо с выбором

различных элементов специальных физических упражнений, игр и (или) элементов игры,

с учетом возраста и физической подготовленности обучающихся (с соответствующей дозировкой и интенсивностью);

в виде дополнительных часов, выделяемых на спортивно-оздоровительную работу с обучающимися в рамках внеурочной деятельности и (или) за счет посещения обучающимися спортивных секций школьных спортивных клубов (рекомендуемый объем в 1 классе – 33 часа, во 2 – 4 классах – по 34 часа).

12.4.3.6. Содержание модуля «Дзюдо».

1) Знания о дзюдо.

Включение борьбы в программу Олимпийских игр (708 год до н.э.).

Зарождение и развитие дзюдо в Японии (1882 год), Дзигоро Кано – основатель дзюдо. Василий Ощепков – основоположник развития дзюдо в России.

Происхождение термина «дзюдо».

Воздействие на человека дзюдо как системы гармоничного духовного и физического развития личности; как системы прикладных упражнений для безопасного падения.

Спортивные достижения советских и российских олимпийцев, занимавшихся дзюдо.

Здоровый образ жизни и его составляющие. Режим дня обучающегося. Занятия дзюдо в режиме учебного дня, во внеурочное время.

Гигиена на занятиях дзюдо. Личная гигиена. Правила гигиены. Важность ухода за телом. Гигиена одежды и обуви.

Утренняя зарядка в процессе изучения элементов дзюдо.

Рациональное питание, питьевой режим.

Дзюдо как вид спорта. Весовые категории участников соревнований.

Квалификационные степени КЮ и ДАН в дзюдо.

Разряды и звания в дзюдо.

Система проведения соревнований в дзюдо.

Основы правил проведения соревнований по дзюдо и жесты арбитра.

ГТО для обучающихся начальных классов. Порядок выполнения испытаний (тестов).

Воспитание физической культуры личности средствами дзюдо.

Основные термины дзюдо. Название инвентаря и оборудования для занятий дзюдо. Площадка для соревнований в дзюдо (рабочая зона, зона безопасности).

Проявление волевых качеств на занятиях с элементами дзюдо. Добродетельное отношение к другим. Добродетельное отношение к себе.

2) Способы самостоятельной деятельности.

Элементы дзюдо, направленные на профилактику нарушений здоровья, содействующие гармоничному физическому развитию).

Элементы дзюдо, формирующие и улучшающие осанку, укрепляющие «мышечный корсет», нормализующие мышечный тонус.

Элементы дзюдо, укрепляющие свод стопы, препятствующие изменению формы стопы.

Определение уровня физического развития по показателям длины и массы тела.

3) Физическое совершенствование.

Гармоничное социально-личностное развитие и психическое здоровье обучающихся путем общения и изучения разнообразных элементов дзюдо

для присвоения обучающимися нравственных общечеловеческих ценностей, национальных традиций, формирование основ гражданственности, уважение к своему коллективу, как основа формирования самосознания.

Комплексы общеразвивающих упражнений для повышения физической подготовленности к освоению элементов дзюдо.

Рекомендации к недельному двигательному режиму в соответствии с требованиями 1-2 ступени ГТО.

Специально-подготовительные упражнения дзюдо.

1 класс.

Упражнения – движения животных, птиц, насекомых: курица (исходное положение (далее – и.п.) присед, руки за головой, спина прямая), гусеница

(исходное положение стоя на коленях, упор на пальцы стопы, ладони вместе, выпрямить руки

в локтях, лечь на живот, подтянуть колени к туловищу), паучок (исходное положение упор руками сзади, опора на стопы, движение лицом вперед).

Ходьба, бег: ходьба на коленях, на коленях с зашагиванием; бег скрестным шагом правым (левым) боком.

Перемещения: в упоре на кистях и коленях, в упоре на кистях и стопах.

Перекаты: из упора лежа на локтях, из упора на локтях и коленях, из упора на кистях и коленях, перекат из седа (руки на голеньях), перекат из стойки ноги врозь, перекат из седа с фиксацией стоп руками.

Положения: по отношению к татами (упор лежа, высед), по отношению к партнеру в стойке (лицом к лицу, лицом к затылку, боком к груди); по отношению

к партнеру в партере (сверху, снизу).

Выседы: из седа ноги вместе, из упора на локтях и коленях.

Группировки из различных исходных положений (сидя, лежа, стоя); перекаты

в группировке из седа, из упора присев, из полуприседа, из стойки ноги врозь,

из основной стойки.

Имитация бросков: упражнения для подсечек с раскачивающимся поясом (махи ногами, сопровождающие движения пояса).

2 класс.

Совершенствование техники ранее изученных упражнений.

Упражнения – движения животных: кенгуру (и. п. присед, руки за голову, туловище ровное, прыжок вперед, приземление на всю стопу); горилла (и. п. упор на кулаки, ноги переставляются перед руками, движение боком); креветка (и. п. лежа на спине, опора на правую стопу, поворот на правый бок, обе руки тянутся к правой голени, то же с опорой на левую стопу).

Базовые положения в партере: стойка на одном колене, высокий партер,

высед (по кругу; с продвижением вперед).

Перевороты партнера в положении лежа: перевороты партнера, стоящего в упоре на кистях и коленях (захватом двух рук, рычагом).

Базовые положения в стойке: круглый присед, наклон, выпад, равновесие на одной ноге.

Имитация бросков: упражнения с поясом для подсечек: со скрученным поясом (махи ногами, толкающие пояс).

3 класс.

Совершенствование техники ранее изученных упражнений.

Имитация бросков: упражнения для броска отхват – выпад вперед; мах ногой вперед-вверх; выпад вперед одной ногой, вынос колена другой ноги вперед (на месте, в движении); упражнения для броска скручиванием вокруг бедра – одна нога вперед, другая назад по диагонали; движение рук во время поворота туловища.

Базовые положения в стойке: наклонный полуприсед, полный присед, подворот.

4 класс.

Совершенствование техники ранее изученных упражнений.

Имитационные упражнения.

С набивным мячом для освоения: подсечек (перекатывание ногой лежащего мяча; толчок подошвой, подъемом стопы по мячу); отхвата (толчок голенью по мячу).

На гимнастической стенке для освоения отхвата – махи левой, правой ногой с выносом бедра вперед стоя боком к стенке, держась рукой за рейку.

Основы техники дзюдо

1 класс.

Этикет дзюдо: рэй – приветствие (поклон); тачи-рэй – приветствие стоя; дза-рэй – приветствие на коленях; оби – пояс; завязывание пояса.

Стойки, передвижения, повороты: фронтальная стойка; передвижение обычными шагами; передвижение приставными шагами: вперед-назад,

влево-вправо, по диагонали; повороты (перемещения тела): на 90° шагом вперед,

на 90° шагом назад.

Выведение из равновесия: упором ладонями в ладони партнера; с захватом за запястья партнера вперед, назад, вправо, влево.

Самостраховка (с помощью, самостоятельно): при падении назад – изучение конечного положения; отработка амортизирующего удара руками; падение назад из различных исходных положений (сед; присед; упор присев; полуприсед; стойка ноги врозь; через партнера, стоящего в упоре на кистях и коленях); при падении

на бок изучение конечного положения; отработка амортизирующего удара руками; пережат с правого бока на левый, страховка левой рукой, то же в другую сторону; падение на бок из различных исходных положений (сед; присед; полуприсед; стойка ноги врозь; через партнера, стоящего в упоре на кистях и коленях).

Захваты (КУМИ-КАТА). Основной захват: за рукав (ХИКИТЭ) и за отворот (ЦУРИТЭ).

Выведение из равновесия (КУДЗШИ): вперед-назад, вправо-влево, вперед-вправо и вперед-влево, назад-вправо и назад-влево.

Сковывающие действия: ХОН-КЭСА-ГАТАМЭ – удержание сбоку.

Техника в стойке: ХИЗА-ГУРУМА – подсечка в колено; УКИ-ГОШИ – бросок через бедро скручиванием.

2 класс.

Совершенствование техники ранее изученных упражнений.

Выведение из равновесия: упором ладонями в ладони партнера; с захватом за запястья партнера вперед-вправо; вперед-влево; назад-вправо; назад-влево.

Стойки, передвижения, повороты: правосторонняя, левосторонняя, защитная стойка; передвижения в разных стойках; повороты на 180° скрестными шагами (одна вперед, другая назад по диагонали), на 180° скрестными шагами

(одна назад, другая вперед по диагонали), на 180° круговым шагом вперед, на 180° круговым шагом назад; передвижения приставными шагами с поворотами на 90°, 180°; повороты

из фронтальной стойки.

Самостраховка (с помощью, самостоятельно): при падении вперед – изучение конечного положения; отработка амортизирующего движения руками «треугольник» из и. п. стоя на коленях; падение вперед из различных исходных положений (стойка на коленях; полуприсед; стойка ноги врозь); при падении на бок кувырком – изучение конечного положения (как при падении на бок); постановка ладони «опорной» руки; кувырок вперед из и. п. стоя на коленях, стоя на одном колене, кувырок из полуприседа (с касанием лопатками татами или мата); принять конечное положение падения на бок (левый, правый), смягчить удар рукой (левой, правой).

Сковывающие действия: ЕКО-ШИХО-ГАТАМЭ – удержание поперек; КУЗУРЭ-КЭСА-ГАТАМЭ – удержание сбоку с захватом из-под руки.

Освобождение от сковывающих действий: способы ухода от удержаний сбоку, поперек – захват ноги партнера двумя ногами; поворачиваясь на живот.

Техника в стойке: ДЭ-АШИ-БАРАИ – боковая подсечка под выставленную ногу, О-ГОШИ – бросок через бедро с захватом спины, О-УЧИ-ГАРИ – зацеп изнутри разноименной ногой.

3 класс.

Совершенствование техники ранее изученных упражнений.

Самостраховка: при падении назад, на бок, на бок кувырком, вперед из основной стойки, после небольшого прыжка вперед, вверх, после вращения

на 360°.

Сковывающие действия: КАМИ-ШИХО-ГАТАМЭ – удержание со стороны головы, УШИРО-КЭСА-ГАТАМЭ – обратное удержание сбоку.

Освобождение от сковывающих действий: способы ухода от удержания со стороны головы – поворачиваясь на живот, перекатом вместе с

партнером

в сторону; способы ухода от обратного удержания сбоку – захватом ноги партнера двумя ногами; поворачиваясь на живот.

Комбинации из изученных элементов:

1. И. п. фронтальная стойка, передвижение приставными шагами вправо (2 шага), падение на бок (вправо), и. п.; передвижение приставными шагами влево

(2 шага), падение назад, и. п.

2. И. п. партнер в высоком партере, выполнить переворот рычагом и переход на удержание со стороны головы; и. п.

3. И. п. партнер в высоком партере, выполнить переворот захватом двух рук и переход на удержание сбоку с захватом из-под руки.

Самостоятельное составление комбинаций из изученных элементов.

Техника в стойке: КО-УЧИ-ГАРИ – подсечка изнутри, ТАИ-ОТОШИ – передняя подножка, О-СОТО-ГАРИ – бросок отхватом.

4 класс.

Совершенствование техники ранее изученных упражнений.

Сковывающие действия: ТАТЭ-ШИХО-ГАТАМЭ – удержание верхом; КАТА-ГАТАМЭ – удержания с фиксацией плеча головой.

Освобождение от сковывающих действий: способ ухода от удержания верхом захватом ноги партнера двумя ногами.

Комбинации из изученных элементов:

1. И. п. – фронтальная стойка, передвижение приставными шагами (4 шага влево), поворот направо на 90°, круглый присед, 4 шага вперед, равновесие на правой ноге (руки согнуты, прижаты к туловищу), и. п.

2. И. п. – фронтальная стойка, поворот направо на 180° скрестным шагом, 2 шага назад, выпад вправо, приставить ногу, два шага вперед, поворот на 180° налево, и. п.

3. И.п. – партнер в высоком партере, переворот рычагом переход на удержание сбоку с захватом своей ноги;

4. И.п. партнер в высоком партере, переворот захватом двух рук – обратное удержание сбоку. Самостоятельное составление комбинаций из изученных элементов.

Техника в стойке: ЦУРИКОМИ-ГОШИ – бросок через бедро с захватом отворота; ИППОН-СЭОЙ-НАГЭ – бросок через спину с захватом руки под плечо; ОКУРИ-АШИ-БАРАИ – боковая подсечка в темп шагов.

Основы тактики.

1 класс.

Взаимодействие с партнером (и. п. фронтальная стойка, захват за запястья партнера; упор ладонями в ладони партнера): сближение с партнером; отдаление от партнера; взаимодействие с партнером в партере (переворот партнера со спины

на живот, с живота на спину).

Игровые задания с элементами противоборства в партере: «Черепашка», «Крокодил и броненосец», «Король татами».

Игровые задания с элементами противоборства в стойке: «Поединок на равновесие», «Поезд», «Два барашка», «Лошадка».

Поединки. В партере, в стойке по упрощенным правилам.

2 класс.

Совершенствование ранее изученных упражнений.

Взаимодействие с партнером: усилия дзюдоиста, направленные на нарушение равновесия партнера вперед, из и. п. фронтальная стойка, захват за запястья партнера (тяга двумя руками на себя; тяга левой рукой, толчок правой рукой; тяга правой рукой, толчок левой рукой); усилия дзюдоиста, направленные на нарушение равновесия партнера назад из и. п. фронтальная стойка, упор ладонями в ладони партнера (толчок партнера назад двумя руками на месте; толчок партнера назад двумя руками с подшагиванием).

Игровые задания с элементами противоборства в партере: «Зайцы-силачи»; «Шкатулка с секретом»; «Хвостики»; «Кресло-качалка».

Игровые задания с элементами противоборства в стойке: «Туннель»; «Гром

и молния».

Поединки с тактической задачей по упрощенным правилам: учебные поединки в партере на выполнение удержания сбоку, удержания поперек с неполным сопротивлением партнера; из различных исходных положений (сидя спина к спине, лежа на спине, лежа на животе; лицом друг к другу); с судейством.

Поединки. В партере, в стойке, с преследованием после бросков по упрощенным правилам.

3 класс.

Совершенствование ранее изученных упражнений.

Взаимодействие с партнером: выход на удержания из различных исходных положений (партнер на боку, на спине, на животе); уходы от удержаний сбоку, поперек изученными способами за обусловленное время (с неполным сопротивлением партнера).

Игровые задания с элементами противоборства в партере: задания

«в теснение» в исходных положениях – партнеры сидят спина к спине; оба партнера на животе, правым плечом к левому плечу партнера; оба партнера лежат на спине, правым (левым) плечом к правому (левому) плечу партнера; оба партнера в упоре

на локтях (кистях) и коленях.

Игровые задания с элементами противоборства в стойке: задания «в касание» обусловленной части тела партнера (оба партнера выполняют одинаковое задание)

с перемещением в «квадрате» 2×2 м – коснуться любой рукой обусловленного места на теле партнера – локтя правой руки, левого плеча, спины, правой стороны живота; оба партнера выполняют разные задания – один касается правой рукой обусловленных мест на правой стороне тела партнера – локоть, плечо, лопатка; другой касается левой рукой тех же мест на правой стороне тела партнера.

Поединки с тактической задачей по упрощенным правилам: учебные

поединки в партере на выполнение удержаний сбоку, поперек, со стороны головы, удержания сбоку с захватом из-под руки с неполным сопротивлением партнера;

из различных исходных положений (сидя, лежа); с уходом от удержаний изученными способами.

Поединки по упрощенным правилам. Тренировочные, с судейством.

4 класс.

Совершенствование ранее изученных упражнений.

Перемещения с партнером: и. п. – фронтальная стойка, захват за запястья партнера в различных направлениях (вперед, назад, вправо, влево, вперед-вправо, вперед-влево, назад-вправо, назад-влево).

Игровые задания с элементами противоборства в партере: задания «в касание» партнеры в исходных положениях – на коленях; одна нога на колене, другая нога

на стопе; в приседе – коснуться правой рукой правого плеча, правого локтя, правой лопатки партнера, то же левой рукой.

Игровые задания с элементами противоборства в стойке: задания «в теснение» в «квадрате» 2×2 м двумя руками, одной рукой (ладонь к ладони); теснение

из «коридора» 1 м (ладонь к ладони) один игрок – атакующий, другой игрок – защищающийся; обоюдное теснение в сторону, правое плечо рядом с левым плечом партнера (и наоборот).

Поединки с тактической задачей по упрощенным правилам: учебные поединки в партере на выполнение изученных удержаний: с неполным сопротивлением партнера; с обоюдным сопротивлением; с выполнением заданного удержания;

с судейством.

Поединки по упрощенным правилам. Тренировочные, с судейством.

12.4.3.7. Содержание модуля «Дзюдо» направлено на достижение обучающимися личностных, метапредметных и предметных результатов обучения.

12.4.3.7.1. При изучении модуля «Дзюдо» на уровне начального общего образования у обучающихся будут сформированы следующие личностные результаты:

проявление чувства гордости за свою родину, российский народ и историю России через достижения российских борцов-дзюдоистов и национальной сборной команды страны по дзюдо;

проявление уважительного отношения к сверстникам, культуры общения и взаимодействия, терпимости и толерантности в достижении общих целей при совместной деятельности (учебной, тренировочной, досуговой, игровой и соревновательной) на принципах доброжелательности и взаимопомощи;

проявление готовности к саморазвитию, самообразованию и самовоспитанию, мотивации к осознанному выбору индивидуальной траектории образования средствами дзюдо;

активное участие в социально значимой деятельности;

реализация ценностей здорового и безопасного образа жизни, потребности в физическом самосовершенствовании, занятиях спортивно-оздоровительной деятельности;

проявление положительных качеств личности и управление своими эмоциями в различных ситуациях и условиях, способность к самостоятельной, творческой

и ответственной деятельности средствами дзюдо.

12.4.3.7.2. При изучении модуля «Дзюдо» на уровне начального общего образования у обучающихся будут сформированы следующие метапредметные результаты:

умение определять понятия, создавать обобщения, устанавливать аналогии, классифицировать, самостоятельно выбирать основания и критерии

для классификации, устанавливать причинно-следственные связи, строить логическое рассуждение, умозаключение (индуктивное, дедуктивное, по аналогии)

и делать выводы;

умение владеть культурой активного использования информационно – поисковых систем;

умение воспринимать и формулировать суждения, выражать эмоции в соответствии с целями и условиями общения в знакомой среде;

умение проявлять уважительное отношение к собеседнику, соблюдать правила ведения диалога и дискуссии;

умение признавать возможность существования разных точек зрения; корректно и аргументированно высказывать свое мнение;

умение планировать пути достижения целей с учетом наиболее эффективных способов решения задач средствами дзюдо в учебной, игровой, соревновательной

и досуговой деятельности, соотносить двигательные действия с планируемыми результатами в дзюдо, определять и корректировать способы действий в рамках предложенных условий;

умение понимать цель совместной деятельности, коллективно строить действия по ее достижению: распределять роли, договариваться, обсуждать процесс

и результат совместной работы;

умение организовывать совместную деятельность с учителем и сверстниками, работать индивидуально и в группе, проявлять готовность руководить, выполнять поручения, ответственно выполнять свою часть работы;

умение планировать действия по решению учебной задачи для получения результата; выстраивать последовательность выбранных действий;

умение владеть основами самоконтроля, самооценки, выявлять, анализировать и находить способы устранения ошибок при выполнении технических и тактических действий дзюдо.

12.4.3.7.3. При изучении модуля «Дзюдо» на уровне начального общего образования у обучающихся будут сформированы следующие предметные результаты:

сформированность навыков безопасного поведения во время занятий дзюдо,

правил личной гигиены, требований к спортивной одежде и обуви, спортивному инвентарю для занятий дзюдо;

сформированность знаний по истории возникновения дзюдо,

и олимпийском движении, биографические данные первых олимпийских чемпионов по дзюдо и великих спортсменах;

умение ориентироваться в терминах и понятиях, используемых в дзюдо, применять изученную терминологию на практике;

понимание значения занятий дзюдо как средства укрепления здоровья, закаливания и развития физических качеств;

сформированность основ организации самостоятельных занятий дзюдо

со сверстниками, организация и проведение со сверстниками подвижных игр

с различными элементами дзюдо;

знание правил рационального дыхания в процессе выполнения физических упражнений;

сформированность навыка систематического наблюдения за своим физическим состоянием, величиной физических нагрузок, показателями физического развития и основных физических качеств;

умение применять методы контроля и самоконтроля физической подготовленности (с использованием простейших тестов);

знать организационные команды и приемы, уметь выполнять строевые упражнения (построения, перестроения, повороты, передвижения);

умение составлять и выполнять комплексы общеразвивающих упражнений

с предметами и без предметов, на месте и в движении, упражнений на развитие быстроты, ловкости, гибкости, специальных упражнений для формирования техники и тактики дзюдо;

умение демонстрировать этикет дзюдо;

способность выполнять различные упражнения из арсенала дзюдо: стойки, передвижения, повороты разными способами; выведение партнера из равновесия в разных направлениях; самостраховка (при падении назад, на бок, на бок

кувырком, вперед) в различных условиях; сковывающие действия в партере (удержание верхом; удержания с фиксацией плеча головой); технические действия в стойке (подсечка

в колено; бросок через бедро скручиванием; боковая подсечка под выставленную ногу, бросок через бедро с захватом спины, зацеп изнутри разноименной ногой; бросок через бедро с захватом отворота, бросок через спину с захватом руки

под плечо, боковая подсечка в темп шагов); стойки, передвижения, повороты разными способами и другие элементы;

способность выполнять тактические элементы дзюдо: перемещения

с партнером в различных направлениях; выполнение игровых заданий с элементами противоборства в партере «в касание», в стойке «в теснение»; основы тактики поединков по упрощенным правилам на выполнение изученных удержаний,

с неполным сопротивлением партнер, с обоюдным сопротивлением, с выполнением заданного удержания, с судейством;

умение демонстрировать во время учебной и игровой деятельности волевые, социальные качества личности, организованность, ответственность;

умение выполнять контрольно-тестовые упражнения по общей и специальной физической подготовке и оценку показателей физической подготовленности.

12.4.4. Модуль «Тэг-регби».

12.4.4.1. Пояснительная записка модуля «Тэг-регби».

Модуль «Тэг-регби» (далее – модуль по тэг-регби, тэг-регби, регби) на уровне начального общего образования разработан с целью оказания методической помощи учителю физической культуры в создании рабочей программы по учебному предмету «Физическая культура» с учётом современных тенденций в системе образования и использования спортивно-ориентированных форм, средств и методов обучения.

Тэг-регби способствует формированию здорового образа жизни

обучающихся, знакомит их с новым для многих видом спорта регби в адаптированном бесконтактном и не травмоопасном варианте, дает возможность ребёнку выбрать для себя путь развития в командном виде спорта. Занятия тэг-регби обеспечивают постоянную двигательную активность.

Тэг-регби позволяет избирательно решать задачи обучения: в основе начального обучения лежит игровая деятельность с элементами регби (игровые упражнения, эстафеты, игры), осуществляется общая физическая подготовка обучающихся с включением элементов тэг-регби, физкультурно-оздоровительная и воспитательная работа. Алгоритм обучения тэг-регби делает возможным в минимальные сроки научиться играть в тэг-регби, что позволяет комплексно воздействовать на широкий спектр физических, личностных качеств и социальных функций занимающихся.

12.4.4.2. Целью изучения модуля «Тэг-регби» является формирование у обучающихся навыков общечеловеческой культуры и социального самоопределения, устойчивой мотивации к сохранению и укреплению собственного здоровья, ведению здорового и безопасного образа жизни через занятия физической культурой и спортом с использованием средств регби.

12.4.4.3. Задачами изучения модуля «Тэг-регби» являются:

всестороннее гармоничное развитие обучающихся, увеличение объёма их двигательной активности;

укрепление физического, психологического и социального здоровья обучающихся, развитие основных физических качеств и повышение функциональных возможностей их организма, обеспечение культуры безопасного поведения на занятиях по тэг-регби;

формирование общих представлений о тэг-регби, о его истории, возможностях и значении в процессе укрепления здоровья, физическом развитии и физической подготовке обучающихся;

формирование образовательного фундамента, культуры движений, обогащение двигательного опыта физическими упражнениями с общеразвивающей и корригирующей направленностью, техническими

действиями и приемами тэг-регби;

воспитание положительных качеств личности, норм коллективного взаимодействия и сотрудничества в образовательной и соревновательной деятельности;

развитие положительной мотивации и устойчивого учебно-познавательного интереса к предмету «Физическая культура» средствами тэг-регби;

популяризация тэг-регби среди обучающихся и привлечение проявляющих повышенный интерес и способности к занятиям тэг-регби, в школьные спортивные клубы, секции, к участию в спортивных соревнованиях;

выявление, развитие и поддержка одарённых детей в области спорта.

12.4.4.4. Место и роль модуля «Тэг-регби».

Модуль «Тэг-регби» доступен для освоения всеми обучающимся, независимо от уровня их физического развития и гендерных особенностей и расширяет спектр физкультурно-спортивных направлений в общеобразовательных организациях.

В содержании модуля по тэг-регби специфика регби сочетается практически со всеми базовыми видами спорта (легкая атлетика, гимнастика, спортивные игры).

Интеграция модуля «Тэг-регби» поможет обучающимся в освоении образовательных программ в рамках внеурочной деятельности, дополнительного образования физкультурно-спортивной направленности, деятельности школьных спортивных клубов, подготовке обучающихся к сдаче норм ГТО и участию в спортивных соревнованиях.

12.4.4.5. Модуль «Тэг-регби» может быть реализован в следующих вариантах:

при самостоятельном планировании учителем физической культуры процесса освоения обучающимися учебного материала по тэг-регби с выбором различных элементов тэг-регби, с учётом возраста и физической подготовленности обучающихся;

в виде целостного последовательного учебного модуля, изучаемого за счёт

части учебного плана, формируемой участниками образовательных отношений из перечня, предлагаемого образовательной организацией, включающей, в частности, учебные модули по выбору обучающихся, родителей (законных представителей) несовершеннолетних обучающихся, в том числе предусматривающие удовлетворение различных интересов обучающихся (при организации и проведении уроков физической культуры с 3-х часовой недельной нагрузкой рекомендуемый объём в 1 классе – 33 часа, во 2, 3, 4 классах – по 34 часа);

в виде дополнительных часов, выделяемых на спортивно-оздоровительную работу с обучающимися в рамках внеурочной деятельности, деятельности школьных спортивных клубов, включая использование учебных модулей по видам спорта (рекомендуемый объём в 1 классе – 33 часа, во 2, 3, 4 классах – по 34 часа).

12.4.4.6. Содержание модуля «Тэг-регби».

Знания о тэг-регби.

История регби. Правила игры в тэг-регби. Развитие регби в России. Судейская терминология тэг-регби.

Требования безопасности при организации занятий тэг-регби, в том числе самостоятельных. Форма и экипировка занимающегося тэг-регби.

Гигиена и самоконтроль при занятиях тэг-регби.

Комплексы упражнений для развития различных физических качеств регбиста.

Понятие о спортивной этике и взаимоотношениях между обучающимися. Знание игровых амплуа. Основные термины тэг-регби.

Воспитание морально-волевых качеств в процессе занятий тэг-регби: сознательность, смелость, выдержка, решительность, настойчивость.

Способы самостоятельной деятельности.

Подготовка места занятий, выбор одежды и обуви для занятий тэг-регби.

Организация и проведение подвижных игр с элементами тэг-регби во время активного отдыха и каникул.

Оценка техники осваиваемых упражнений, способы выявления и устранения технических ошибок.

Тестирование уровня физической подготовленности в тэг-регби.

Физическое совершенствование.

Комплексы подготовительных и специальных упражнений, формирующих двигательные умения и навыки во время занятий тэг-регби.

Подвижные игры (без мяча и с мячом): «Перестрелка», «Веселые старты», «Регбийные салки», «Салки с передачей мяча между водящими», «Салки вдвоем», «Салки втроем», «Салки в четверках», «Салки-пятнашки», «Пятнашки с городом», «Колдунчики», «Собачки», «Собачки в квадрате», «Собачки 4 против 2» «Осальить конкретного игрока», «Осаль в цепи последнего», «Штандр регбийным мячом», «Закрой игрока и перехвати передачу», «Пионербол двумя регбийными мячами», «Выполни заданное количество передач», «Ботва», «Регбийные рыбаки и рыбки», «Тэг-регби 3х3 по упрощенным правилам», «Атака города», «Атака города по выбору».

Индивидуальные технические действия:

Техника владения регбийным мячом:

стойки и перемещения;

держание мяча, бег с мячом, розыгрыш мяча, прием мяча, подбор и приземление мяча;

финты;

передвижения с мячом по площадке;

передачи мяча в парах (сбоку, снизу) стоя на месте и в движении;

передачи в колоннах с перемещениями;

передача и ловля высоко летящего мяча;

подбор неподвижного мяча, катящегося мяча.

Тактические взаимодействия:

в парах, в тройках, кресты, забегания, смещения, линия защиты;

тактические действия с учетом игровых амплуа в команде;

быстрые переключения в действиях – от нападения к защите и от защиты к

нападению.

Учебные игры в тэг-регби по упрощенным правилам.

12.4.4.7. Содержание модуля «Тэг-регби» направлено на достижение обучающимися личностных, метапредметных и предметных результатов обучения.

12.4.4.7.1. При изучении модуля «Тэг-регби» на уровне начального общего образования у обучающихся будут сформированы следующие личностные результаты:

проявление уважительного отношения к сверстникам, культуры общения и взаимодействия в достижении общих целей при совместной деятельности в процессе занятий физической культурой, игровой и соревновательной деятельности по тэг-регби на принципах доброжелательности и взаимопомощи;

проявление положительных качеств личности и управление своими эмоциями в различных (нестандартных) ситуациях и условиях, умение не создавать конфликтов и находить выходы из спорных ситуаций;

осознание значимости ценностей регби: единство, солидарность, уважение, дисциплина, трудолюбие и упорство в достижении поставленных целей на основе представлений о нравственных нормах, социальной справедливости и свободе;

способность самостоятельного принятия решений и командного игрового взаимодействия;

способность принимать и осваивать социальную роль обучающегося, развитие мотивов учебной деятельности, стремление к познанию и творчеству, эстетическим потребностям;

оказание бескорыстной помощи своим сверстникам, нахождение с ними общего языка и общих интересов;

понимание установки на безопасный, здоровый образ жизни, наличие мотивации к творческому труду, работе на результат, бережному отношению к материальным и духовным ценностям.

12.4.4.7.2. При изучении модуля «Тэг-регби» на уровне начального общего образования у обучающихся будут сформированы следующие метапредметные

результаты:

восприятие тэг-регби как средства организации здорового образа жизни, профилактики вредных привычек и асоциального поведения;

бережное отношение к собственному здоровью и здоровью окружающих, проявление доброжелательности и отзывчивости к людям, имеющим ограниченные возможности и нарушения в состоянии здоровья;

добросовестное выполнение учебных заданий, осознанное стремление к освоению новых знаний и умений, качественно повышающих результативность выполнения заданий по тэг-регби;

определение общей цели и путей ее достижения, умение договариваться о распределении функций в учебной, игровой и соревновательной деятельности, по тэг-регби;

умение планировать, контролировать и оценивать учебные действия, собственную деятельность, определять наиболее эффективные способы достижения результата в учебной и игровой деятельности;

способность организации самостоятельной деятельности с учетом требований ее безопасности, сохранности инвентаря и оборудования, организации места занятий.

12.4.4.7.3. При изучении модуля «Тэг-регби» на уровне начального общего образования у обучающихся будут сформированы следующие предметные результаты:

знания истории и развития регби, положительного их влияния на укрепление мира и дружбы между народами;

понимание значения занятий тэг-регби как средства укрепления здоровья, закаливания, воспитания физических качеств человека и профилактикой вредных привычек;

способность организовывать самостоятельные занятия по формированию культуры движений, подбирать упражнения различной направленности;

способность вести наблюдения за динамикой показателей физического развития, объективно оценивать их;

способность интересно и доступно излагать знания о физической культуре и тэг-регби, грамотно пользоваться понятийным аппаратом;

способность осуществлять судейство соревнований по тэг-регби, владеть информационными жестами судьи.

способность отбирать физические упражнения по их функциональной направленности, составлять из них индивидуальные комплексы для физической подготовки регбиста;

умение выполнять физические упражнения для развития физических качеств, освоения технических действий в тэг-регби, применять их в игровой и соревновательной деятельности;

приобретение навыков безопасного поведения во время занятий тэг-регби, правил личной гигиены, знание требований к спортивной одежде и обуви, спортивному инвентарю регбиста;

способность проводить самостоятельные занятия по освоению новых двигательных действий и развитию основных физических качеств, контролировать и анализировать эффективность этих занятий.

знание основ организации самостоятельных занятий тэг-регби со сверстниками, организации и проведения со сверстниками подвижных игр средствами тэг-регби;

умение максимально проявлять физические способности (качества) при выполнении тестовых упражнений уровня физической подготовленности в тэг-регби.

12.4.5. Модуль «Плавание».

12.4.5.1. Пояснительная записка модуля «Плавание».

Модуль «Плавание» (далее – модуль по плаванию, плавание) на уровне начального общего образования разработан для обучающихся 2 – 4 классов с целью оказания методической помощи учителю физической культуры в создании рабочей программы по учебному предмету «Физическая культура» с учётом современных тенденций в системе образования и использования спортивно-ориентированных форм, средств и методов обучения по различным видам спорта.

Плавание является одним из универсальных средств физического воспитания. Занятия плаванием имеют большое оздоровительное, воспитательное и прикладное значение, так как умение плавать является жизненно необходимым навыком каждого человека и гарантирует сохранение жизни, обеспечивает безопасность и предотвращает несчастные случаи при нахождении его в водной среде.

Средства плавания способствуют гармоничному развитию и укреплению здоровья обучающихся, комплексно влияют на органы и системы растущего организма, укрепляя и повышая их функциональный уровень, а также являются важным средством закаливания.

При реализации модуля владение различными способами плавания обеспечивает у обучающихся развитие таких физических качеств, как быстрота, ловкость, гибкость, сила, выносливость.

Систематические занятия плаванием развивают такие черты личности, как целеустремленность, настойчивость, самообладание, решительность, смелость, дисциплинированность, самостоятельность, приобретение эмоционального, психологического комфорта и залога безопасности жизни.

12.4.5.2. Целью изучения модуля «Плавание» является обучение плаванию как базовому жизненно необходимому навыку, формирование у обучающихся общечеловеческой культуры и социального самоопределения, устойчивой мотивации к сохранению и укреплению собственного здоровья, ведению здорового и безопасного образа жизни через занятия физической культурой и спортом с использованием средств плавания.

12.4.5.3. Задачами изучения модуля «Плавание» являются:

всестороннее гармоничное развитие обучающихся, увеличение объёма их двигательной активности;

укрепление физического, психологического и социального здоровья обучающихся, развитие основных физических качеств и повышение функциональных возможностей их организма, обеспечение культуры безопасного поведения средствами плавания;

формирование жизненно важного навыка плавания и умения применять его в различных условиях;

формирование общих представлений о плавании, его возможностях и значении в процессе укрепления здоровья, физическом развитии и физической подготовке обучающихся;

обучение основам техники плавания, безопасному поведению на занятиях в бассейне, отдыхе у воды, в критических ситуациях;

формирование культуры движений, обогащение двигательного опыта средствами плавания с общеразвивающей и корригирующей направленностью;

воспитание общей культуры развития личности обучающегося средствами плавания, в том числе, для самореализации и самоопределения;

развитие положительной мотивации и устойчивого учебно- познавательного интереса к предмету «Физическая культура», удовлетворение индивидуальных потребностей обучающихся в занятиях физической культурой и спортом средствами плавания;

популяризация плавания в общеобразовательных организациях, привлечение обучающихся, проявляющих повышенный интерес и способности к занятиям плаванием в школьные спортивные клубы, секции, к участию в соревнованиях;

выявление, развитие и поддержка одарённых детей в области спорта.

12.4.5.4. Место и роль модуля «Плавание».

Модуль «Плавание» доступен для освоения всем обучающимся, независимо от уровня их физического развития и гендерных особенностей, и расширяет спектр физкультурно-спортивных направлений в общеобразовательных организациях.

Интеграция модуля по плаванию поможет обучающимся в освоении содержательных компонентов и модулей по легкой атлетике, подвижным и спортивным играм, гимнастике, а также в освоении программ в рамках внеурочной деятельности, дополнительного образования физкультурно-спортивной направленности, деятельности школьных спортивных клубов,

подготовке обучающихся к сдаче норм ГТО и участию в спортивных мероприятиях.

По итогам прохождения модуля по плаванию у обучающихся возможно сформировать общие представления о плавании, навыки плавания и умения применять их в различных условиях, обучить основам техники различных способов плавания, а также безопасному поведению на занятиях в бассейне, на отдыхе у воды и в критических ситуациях.

12.4.5.5. Модуль «Плавание» может быть реализован в следующих вариантах:

при самостоятельном планировании учителем физической культуры процесса освоения обучающимися учебного материала по плаванию с выбором различных элементов плавания, с учётом возраста и физической подготовленности обучающихся;

в виде целостного последовательного учебного модуля, изучаемого за счёт части учебного плана, формируемой участниками образовательных отношений из перечня, предлагаемого образовательной организацией, включающей, в частности, учебные модули по выбору обучающихся, родителей (законных представителей) несовершеннолетних обучающихся, в том числе предусматривающие удовлетворение различных интересов обучающихся (при организации и проведении уроков физической культуры с 3-х часовой недельной нагрузкой рекомендуемый объём во 2, 3, 4 классах – по 34 часа);

в виде дополнительных часов, выделяемых на спортивно-оздоровительную работу с обучающимися в рамках внеурочной деятельности и (или) за счёт посещения обучающимися спортивных секций, школьных спортивных клубов, включая использование учебных модулей по видам спорта (рекомендуемый объём во 2, 3, 4 классах – по 34 часа).

12.4.5.6. Содержание модуля «Плавание».

Знания о плавании.

История развития плавания как вида спорта в мире, в Российской Федерации, в регионе.

Характеристика видов плавания (спортивное плавание, синхронное плавание, водное поло, прыжки в воду).

Характеристика стилей плавания.

Достижения отечественных пловцов на мировых первенствах и Олимпийских играх.

Игры и развлечения на воде.

Словарь терминов и определений по плаванию.

Общие сведения о размерах плавательных бассейнов, организованных местах купания на открытых водоемах, инвентаре и оборудованию для занятий плаванием.

Занятия плаванием как средство укрепления здоровья, закаливания организма человека и развития физических качеств.

Режим дня при занятиях плаванием. Правила личной гигиены во время занятий плаванием.

Правила безопасного поведения при занятиях плаванием в плавательном бассейне (в душе, раздевалке, на воде), на открытых водоемах. Форма одежды для занятий плаванием.

Способы самостоятельной деятельности.

Первые внешние признаки утомления во время занятий плаванием, купания. Способы самоконтроля за физической нагрузкой.

Правила личной гигиены, требования к спортивной одежде (плавательной экипировке) для занятий плаванием. Режим дня юного пловца.

Выбор и подготовка места для купания в открытом водоеме.

Правила использования спортивного инвентаря для занятий плаванием.

Подбор и составление комплексов общеразвивающих, специальных и имитационных упражнений для занятий плаванием.

Организация и проведение подвижных игр с элементами плавания во время активного отдыха и каникул.

Тестирование уровня физической подготовленности в плавании.

Физическое совершенствование.

Общеразвивающие, специальные и имитационные упражнения на суше.

Упражнения на развитие физических качеств, характерных для плавания.

Подготовительные упражнения для освоения с водой: упражнения для ознакомления с плотностью и сопротивлением воды, погружения в воду с головой, подныривания и открывание глаз в воде, всплывания и лежания на воде, выдохи в воду, скольжения.

Подвижные игры с элементами плавания и развлечения на воде: игры, включающие элемент соревнования и не имеющие сюжета, игры сюжетного характера, командные игры.

Игры: на ознакомление с плотностью и сопротивлением воды, с погружением в воду с головой и открыванием глаз в воде, с всплыванием и лежанием на воде, с выдохами в воду, с прыжками в воде, с мячом.

Общеразвивающие, специальные и имитационные упражнения для начального обучения технике спортивных способов плавания – кроль на груди и кроль на спине, брасс (имитационные упражнения на суше, упражнения в воде с неподвижной опорой, с подвижной опорой, без опоры).

Учебные прыжки в воду.

Старты и повороты (имитационные упражнения на суше, упражнения в воде): упражнения для изучения старта из воды, упражнения для изучения открытого плоского поворота в кроле на груди, на спине, поворота «маятником» в брассе.

Тестовые упражнения по физической подготовленности в плавании.
Участие в соревновательной деятельности.

12.4.5.7. Содержание модуля «Плавание» направлено на достижение обучающимися личностных, метапредметных и предметных результатов обучения.

12.4.5.7.1. При изучении модуля «Плавание» на уровне начального общего образования у обучающихся будут сформированы следующие личностные результаты:

проявление чувства гордости за свою Родину, российский народ и историю

России через достижения отечественной сборной команды страны на мировых первенствах, чемпионатах Европы, Олимпийских играх;

проявление уважительного отношения к сверстникам, культуры общения и взаимодействия, нравственного поведения, проявление положительных качеств личности, осознанного и ответственного отношения к собственным поступкам, решение проблем в процессе занятий плаванием;

ценности здорового и безопасного образа жизни, усвоение правил безопасного поведения в учебной, соревновательной, досуговой деятельности и чрезвычайных ситуациях при занятии плаванием.

12.4.5.7.2. При изучении модуля «Плавание» на уровне начального общего образования у обучающихся будут сформированы следующие метапредметные результаты:

умение самостоятельно определять цели и задачи своего обучения средствами плавания, развивать мотивы и интересы своей познавательной деятельности в физкультурно-спортивном направлении;

умение планировать пути достижения целей с учетом наиболее эффективных способов решения задач средствами плавания в учебной, игровой, соревновательной и досуговой деятельности, соотносить двигательные действия с планируемыми результатами в плавании, определять и корректировать способы действий в рамках предложенных условий;

умение владеть основами самоконтроля, самооценки, выявлять, анализировать и находить способы устранения ошибок при выполнении технических приёмов и способов плавания;

умение организовывать совместную деятельность с учителем и сверстниками, работать индивидуально и в группе, формулировать, аргументировать и отстаивать своё мнение, соблюдать нормы информационной избирательности, этики и этикета.

12.4.5.7.3. При изучении модуля «Плавание» на уровне начального общего образования у обучающихся будут сформированы следующие предметные результаты:

понимание значения плавания как средства повышения функциональных возможностей основных систем организма и укрепления здоровья человека;

умение преодолевать чувство страха перед водой и быстро осваиваться в водной среде после прыжка и длительного погружения;

умение характеризовать двигательные действия, относящиеся к стилям плавания: брасс, кроль на груди, кроль на спине;

знание правил проведения соревнований по плаванию в учебной, соревновательной и досуговой деятельности;

умение держаться на воде в безопорном положении, лежать на воде в положениях на груди и на спине, правильно дышать, находясь в воде, работать с плавательным инвентарем;

умение подбирать, составлять и осваивать самостоятельно и при участии и помощи родителей простейшие комплексы общеразвивающих, специальных и имитационных упражнений для занятий плаванием;

владение правилами поведения и требованиями безопасности при организации занятий плаванием в плавательном бассейне, на открытых водоемах в различное время года, правилами купания в необорудованных местах;

умение осуществлять самоконтроль за физической нагрузкой в процессе занятий плаванием, применять средства восстановления организма после физической нагрузки;

умение демонстрировать общеразвивающие специальные и имитационные упражнения на суше для повышения уровня общего физической подготовленности, развития основных физических качеств и предварительной подготовки к освоению упражнений в воде;

участие в соревновательной деятельности внутри школьных этапов различных соревнований, фестивалей, конкурсов по плаванию;

знание и выполнение тестовых упражнений по физической подготовленности в плавании, участие в соревнованиях по плаванию.

12.4.6. Модуль «Хоккей».

12.4.6.1. Пояснительная записка модуля «Хоккей».

Модуль «Хоккей» (далее – модуль по хоккею, хоккей) на уровне начального общего образования разработан с целью оказания методической помощи учителю физической культуры в создании рабочей программы по учебному предмету «Физическая культура» с учётом современных тенденций в системе образования и использования спортивно-ориентированных форм, средств и методов обучения по различным видам спорта.

Хоккей является эффективным средством физического воспитания и содействует всестороннему физическому, интеллектуальному, нравственному развитию обучающихся, укреплению здоровья, привлечению обучающихся к систематическим занятиям физической культурой и спортом, их личностному и профессиональному самоопределению.

Выполнение сложнокоординационных, технико-тактических действий в хоккее обеспечивает эффективное развитие физических качеств и двигательных навыков.

Средства хоккея формируют у обучающихся чувство патриотизма, нравственные качества (честность, доброжелательность, дисциплинированность, самообладание, терпимость, коллективизм) в сочетании с волевыми качествами (смелость, решительность, инициатива, трудолюбие, настойчивость и целеустремленность, способность управлять своими эмоциями).

12.4.6.2. Целью изучения модуля «Хоккей» является формирование у обучающихся навыков общечеловеческой культуры и социального самоопределения, устойчивой мотивации к сохранению и укреплению собственного здоровья, ведению здорового и безопасного образа жизни через занятия физической культурой и спортом с использованием средств хоккея.

12.4.6.3. Задачами изучения модуля «Хоккей» являются:

всестороннее гармоничное развитие обучающихся, увеличение объёма их двигательной активности;

укрепление физического, психологического и социального здоровья обучающихся, развитие основных физических качеств и повышение функциональных возможностей их организма, обеспечение культуры безопасного

поведения на занятиях по хоккею;

освоение знаний о физической культуре и спорте в целом, истории развития хоккея в частности;

формирование общих представлений о хоккее, его истории, возможностях и значении в процессе укрепления здоровья, физическом развитии и физической подготовке обучающихся;

формирование образовательного фундамента, основанного как на знаниях и умениях в области физической культуры и спорта, так и на соответствующем культурном уровне развития личности обучающегося, создающем необходимые предпосылки для его самореализации;

формирование культуры движений, обогащение двигательного опыта физическими упражнениями с общеразвивающей и корригирующей направленностью, техническими действиями и приемами вида спорта «хоккей»;

воспитание положительных качеств личности, норм коллективного взаимодействия и сотрудничества в образовательной и соревновательной деятельности;

развитие положительной мотивации и устойчивого учебно-познавательного интереса к предмету «Физическая культура», удовлетворение индивидуальных потребностей, обучающихся в занятиях физической культурой и спортом средствами вида спорта «хоккей»;

популяризация вида спорта «хоккей», привлечение обучающихся, проявляющих повышенный интерес и способности к занятиям хоккеем, в школьные спортивные клубы, секции, к участию в соревнованиях;

выявление, развитие и поддержка одарённых детей в области спорта.

12.4.6.4. Место и роль модуля «Хоккей».

Модуль «Хоккей» доступен для освоения всем обучающимся, независимо от уровня их физического развития и гендерных особенностей, и расширяет спектр физкультурно-спортивных направлений в общеобразовательных организациях.

Интеграция модуля по хоккею поможет обучающимся в освоении

содержательных компонентов и модулей по гимнастике, легкой атлетике, подвижным и спортивным играм, в освоении образовательных программ в рамках внеурочной деятельности, дополнительного образования физкультурно-спортивной направленности, деятельности школьных спортивных клубов, подготовке обучающихся к сдаче норм ГТО и участию в спортивных соревнованиях.

12.4.6.5. Модуль «Хоккей» может быть реализован в следующих вариантах:

при самостоятельном планировании учителем физической культуры процесса освоения обучающимися учебного материала по хоккею с выбором различных элементов хоккея, с учётом возраста и физической подготовленности обучающихся;

в виде целостного последовательного учебного модуля, изучаемого за счёт части учебного плана, формируемой участниками образовательных отношений из перечня, предлагаемого образовательной организацией, включающей, в частности, учебные модули по выбору обучающихся, родителей (законных представителей) несовершеннолетних обучающихся, в том числе предусматривающие удовлетворение различных интересов обучающихся (при организации и проведении уроков физической культуры с 3-х часовой недельной нагрузкой рекомендуемый объём в 1 классе – 33 часа, во 2, 3, 4 классах – по 34 часа);

в виде дополнительных часов, выделяемых на спортивно-оздоровительную работу с обучающимися в рамках внеурочной деятельности и (или) за счет посещения обучающимися спортивных секций, школьных спортивных клубов, включая использование учебных модулей по видам спорта (рекомендуемый объём в 1 классе – 33 часа, во 2, 3, 4 классах – по 34 часа).

12.4.6.6. Содержание модуля «Хоккей».

Знания о хоккее.

История зарождения хоккея. Легендарные отечественные хоккеисты и тренеры.

Достижения отечественной сборной команды страны на чемпионатах мира,

Европы, Олимпийских играх

Разновидности хоккея. Правила соревнований по виду спорта «хоккей».

Хоккейный словарь терминов и определений.

Размеры хоккейной ледовой площадки, ее допустимые размеры, инвентарь и оборудование для игры в хоккей.

Состав команды. Функции игроков в команде (форвард (нападающий), защитник, голкипер (вратарь)). Роль капитана команды.

Занятия хоккеем как средство укрепления здоровья, повышения функциональных возможностей основных систем организма и развития физических качеств. Правила подбора физических упражнений хоккеиста.

Комплексы упражнений для воспитания физических качеств хоккеиста. Здоровье формирующие факторы и средства.

Требования безопасности при организации занятий хоккеем. Характерные травмы хоккеистов и мероприятия по их предупреждению.

Способы самостоятельной деятельности.

Первые внешние признаки утомления. Способы самоконтроля за физической нагрузкой.

Уход за хоккейным спортивным инвентарем и оборудованием.

Соблюдение личной гигиены, требований к спортивной одежде и обуви для занятий хоккеем.

Составление комплексов различной направленности: утренней гигиенической гимнастики, корригирующей гимнастики с элементами хоккея, дыхательной гимнастики, упражнений для глаз, упражнений формирования осанки и профилактики плоскостопия, упражнений для развития физических качеств, упражнений для укрепления голеностопных суставов.

Составление и проведение комплексов общеразвивающих упражнений.

Подвижные игры и правила их проведения.

Организация и проведение игр специальной направленности с элементами хоккея.

Основы организации самостоятельных занятий хоккеем со сверстниками.

Причины возникновения ошибок при выполнении технических приёмов и способы их устранения.

Тестирование уровня физической подготовленности в хоккее.

Физическое совершенствование.

Комплексы общеразвивающих и корригирующих упражнений.

Упражнения, направленные на воспитание физических качеств (быстроты, ловкости, гибкости).

Комплексы специальных упражнений для формирования технических действий хоккеиста, в том числе имитационные упражнения хоккеиста (в зале, на катке).

Разминка, ее роль, назначение, средства. Комплексы специальной разминки перед соревнованиями по хоккею.

Комплексы корригирующей гимнастики с использованием специальных хоккейных упражнений.

Внешние признаки утомления. Средства восстановления организма после физической нагрузки.

Способы индивидуального регулирования физической нагрузки с учетом уровня физического развития и функционального состояния организма.

Подвижные игры с предметами и без, эстафеты с элементами хоккея.

Подвижные игры, игровые задания для формирования умений и навыков игры в хоккей. Эстафеты, направленные на воспитание физических качеств и специальных навыков.

Технические элементы хоккея при передвижении на коньках (бег, повороты, торможения и остановки, старты, прыжки):

передвижение по резиновой и уплотненной снежной дорожке;

основная стойка (посадка) хоккеиста;

скольжение на двух коньках с опорой руками на стул;

скольжение на двух коньках с попеременным отталкиванием левой и правой ногой;

скольжение на левом коньке после толчка правой ногой и наоборот;

бег скользящими, короткими, шагами, спиной вперед, не отрывая коньков ото льда, спиной вперед переступанием ногами;

выпады, глубокие приседания на двух ногах;

падения на колени в движении с последующим быстрым вставанием;

повороты по дуге влево и вправо не отрывая коньков ото льда, по дуге толчками одной (внешней) ноги (переступанием) по дуге переступанием двух ног;

торможение «полуплугом» и «плугом», остановки;

старт с места лицом вперед, из различных положений с последующими ускорениями в заданные направления;

прыжки толчком двумя ногами вперед, в сторону.

Технические элементы владения клюшкой и шайбой (ведение, передачи, броски, удары, остановки, прием). Броски шайбы.

Технические действия вратаря: основная стойка, передвижение, ловля и отбивание шайбы.

Участие в соревновательной деятельности.

12.4.6.7. Содержание модуля «Хоккей» направлено на достижение обучающимися личностных, метапредметных и предметных результатов обучения.

12.4.6.7.1. При изучении модуля «Хоккей» на уровне начального общего образования у обучающихся будут сформированы следующие личностные результаты:

проявление чувства гордости за свою Родину, российский народ и историю России через достижения отечественной сборной команды страны на чемпионатах Европы, мира, Олимпийских играх;

проявление уважительного отношения к сверстникам, культуры общения и взаимодействия, терпимости и толерантности в достижении общих целей при совместной деятельности на принципах доброжелательности и взаимопомощи;

проявление положительных качеств личности и управление своими эмоциями в различных (нестандартных) ситуациях и условиях, умение не создавать конфликтов и находить выходы из спорных ситуаций;

проявление дисциплинированности, трудолюбия и упорства в достижении поставленных целей на основе представлений о нравственных нормах, социальной справедливости и свободе;

способность принимать и осваивать социальную роль обучающегося, развитие мотивов учебной деятельности, стремление к познанию и творчеству, эстетическим потребностям;

оказание бескорыстной помощи своим сверстникам, нахождение с ними общего языка и общих интересов;

понимание установки на безопасный, здоровый образ жизни, наличие мотивации к творческому труду, работе на результат, бережному отношению к материальным и духовным ценностям.

12.4.6.7.2. При изучении модуля «Хоккей» на уровне начального общего образования у обучающихся будут сформированы следующие метапредметные результаты:

овладение способностью принимать и сохранять цели и задачи учебной деятельности, поиска средств и способов её осуществления;

умение планировать, контролировать и оценивать учебные действия, собственную деятельность, распределять нагрузку и отдых в процессе ее выполнения, определять наиболее эффективные способы достижения результата;

умение характеризовать действия и поступки, давать им анализ и объективную оценку на основе освоенных знаний и имеющегося опыта;

понимание причин успеха или неуспеха учебной деятельности и способность конструктивно действовать даже в ситуациях неуспеха;

определение общей цели и путей ее достижения, умение договариваться о распределении функций в учебной, игровой и соревновательной деятельности, оценка собственного поведения и поведения окружающих;

обеспечение защиты и сохранности природы во время занятий физической культурой и активного отдыха;

способность организации самостоятельной деятельности с учетом требований ее безопасности, сохранности инвентаря и оборудования, организации

места занятий;

способность выделять и обосновывать эстетические признаки в физических упражнениях, двигательных действиях, оценивать красоту телосложения и осанки, сравнивать их с эталонными образцами.

12.4.6.7.3. При изучении модуля «Хоккей» на уровне начального общего образования у обучающихся будут сформированы следующие предметные результаты:

понимание значения занятий хоккеем как средством укрепления здоровья, закаливания и воспитания физических качеств человека;

знания по истории возникновения игры в хоккей, достижениям отечественной сборной команды страны на чемпионатах мира, Европы, Олимпийских играх;

представление о разновидностях хоккея и основных правилах игры в хоккей с шайбой, составе хоккейной команды, роль капитана команды и функциях игроков в команде (форвард (нападающий), защитник, голкипер (вратарь));

умение характеризовать упражнения и комплексы упражнений: общефизической, корригирующей направленности, подготовительного, специального воздействия для занятий хоккеем, для воспитания физических качеств и двигательных способностей, индивидуальных технических элементов хоккея, методики их выполнения;

приобретение навыков безопасного поведения во время занятий хоккеем, правил личной гигиены, знание требований к спортивной одежде и обуви, спортивному инвентарю для занятий хоккеем;

приобретение навыков систематического наблюдения за своим физическим состоянием, величиной физических нагрузок, показателями физического развития и основных физических качеств;

знание основ организации самостоятельных занятий хоккеем со сверстниками, организации и проведения со сверстниками подвижных игр с элементами хоккея;

выполнение и составление комплексов общеразвивающих и

корректирующих упражнений, упражнений на воспитание быстроты, ловкости, гибкости, упражнений для укрепления голеностопных суставов;

выполнение подготовительных и специальных упражнений хоккеиста в том числе имитационные упражнения хоккеиста (в зале, на катке), технические элементы хоккея в передвижении на коньках: бег, повороты, торможения и остановки, старты, прыжки;

выполнение свободного передвижения на коньках по площадке с использованием различных видов перемещений;

выполнение технических элементов владения клюшкой и шайбой (ведение, передачи, броски, удары, остановки, прием), основные способы держания клюшки (хваты) и простые тактические действия (индивидуальные и групповые), простые технические действия вратаря: основная стойка, передвижение, ловля и отбивание шайбы;

выполнение технического действия (приема) и находить способы устранения ошибок;

участие в учебных играх в уменьшенных составах, на уменьшенной площадке, по упрощенным правилам;

выполнение контрольно-тестовых упражнений по общей и специальной физической подготовке и оценка показателей физической подготовленности;

проявление уважительного отношения к одноклассникам, проявление культуры общения и взаимодействия, терпимости и толерантности в достижении общих целей в учебной и игровой деятельности на занятиях хоккеем.

12.4.7. Модуль «Футбол».

12.4.7.1. Пояснительная записка модуля «Футбол».

Учебный модуль «Футбол» (далее – модуль по футболу, футбол) на уровне начального общего образования разработан с целью оказания методической помощи учителю физической культуры в создании рабочей программы по учебному предмету «Физическая культура» с учётом современных тенденций в системе образования и использования спортивно-ориентированных форм, средств и методов обучения по различным видам спорта.

Футбол – самая популярная и доступная игра, которая является эффективным средством физического воспитания, содействует всестороннему физическому, интеллектуальному, нравственному развитию обучающихся, укреплению здоровья, привлечению обучающихся к систематическим занятиям физической культурой и спортом, их личностному и профессиональному самоопределению.

Футбол позволяет обучающимся понимать принципы взаимовыручки, проявлять волю, терпение и развивать чувство ответственности. В процессе игры формируется командный дух, познаются основы взаимодействия друг с другом. Футбол – командная игра, в которой каждому члену команды надо научиться выстраивать отношения с другими игроками. Психологический климат в команде играет определяющую роль и оказывает серьезное влияние на результат. Футбол дает возможность выработать коммуникативные навыки, развить чувство сплочённости и желание находить общий язык с партнером, а также решать конфликтные ситуации.

Систематические занятия футболом оказывают на организм обучающихся всестороннее влияние: повышают общий объём двигательной активности, совершенствуют функциональную деятельность организма, обеспечивая правильное физическое развитие.

Модуль «Футбол» рассматривается как средство физической подготовки, освоения технической и тактической стороны игры как для мальчиков, так и для девочек, повышает умственную работоспособность, снижает заболеваемость и утомление у обучающихся, возникающее в ходе учебных занятий.

12.4.7.2. Целями изучения модуля «Футбол» являются: формирование у обучающихся навыков общечеловеческой культуры и социального самоопределения, устойчивой мотивации к сохранению и укреплению собственного здоровья, ведению здорового образа жизни через занятия физической культурой и спортом с использованием средств вида спорта «футбол».

12.4.7.3. Задачами изучения модуля «Футбол» являются:

всестороннее гармоничное развитие детей, увеличение объёма их двигательной активности;

формирование общих представлений о виде спорта «футбол», его возможностях и значении в процессе укрепления здоровья, физическом развитии и физической подготовке обучающихся;

развитие основных физических качеств и повышение функциональных возможностей организма обучающихся, укрепление их физического, нравственного, психологического и социального здоровья, обеспечение культуры безопасного поведения средствами футбола;

ознакомление и обучение физическим упражнениям общеразвивающей и корригирующей направленности посредством освоения технических действий в футболе;

ознакомление и освоение знаний об истории и развитии футбола, основных понятиях и современных представлениях о футболе, его возможностях и значениях в процессе развития и укрепления здоровья, физическом развитии обучающихся;

обучение двигательным умениям и навыкам, техническим действиям в футболе в образовательной деятельности, физкультурно-оздоровительной деятельности и при организации самостоятельных занятий по футболу;

воспитание социально значимых качеств личности, норм коллективного взаимодействия и сотрудничества в игровой деятельности средствами футбола;

удовлетворение индивидуальных потребностей обучающихся в занятиях физической культурой и спортом средствами футбола;

популяризация футбола среди подрастающего поколения, привлечение обучающихся, проявляющих повышенный интерес и способность к занятиям футболом, в школьные спортивные клубы, футбольные секции и к участию в соревнованиях;

выявление, развитие и поддержка одарённых детей в области спорта.

12.4.7.4. Место и роль модуля «Футбол».

Модуль «Футбол» доступен для освоения всем обучающимся, независимо

от уровня их физического развития и гендерных особенностей, и расширяет спектр физкультурно-спортивных направлений в общеобразовательных организациях. Расширяет и дополняет компетенции обучающихся, полученные в результате обучения и формирования новых двигательных действий средствами футбола, их использования в прикладных целях для увеличения объёма двигательной активности и оздоровления в повседневной жизни.

Интеграция модуля по футболу поможет обучающимся в освоении содержательных компонентов и модулей по легкой атлетике, подвижным и спортивным играм, гимнастике, а также в освоении программ в рамках внеурочной деятельности, дополнительного образования, деятельности школьных спортивных клубов, подготовке обучающихся к выполнению норм ГТО и участию в спортивных мероприятиях.

12.4.7.5. Учебный модуль «Футбол» может быть реализован в следующих вариантах:

при самостоятельном планировании учителем физической культуры процесса освоения обучающимися учебного материала по футболу с выбором различных элементов футбола, с учётом возраста и физической подготовленности обучающихся (с соответствующей дозировкой и интенсивностью);

в виде целостного последовательного учебного модуля, изучаемого за счёт части учебного плана, формируемой участниками образовательных отношений из перечня, предлагаемого образовательной организацией, включающей, в частности, учебные модули по выбору обучающихся, родителей (законных представителей) несовершеннолетних обучающихся, в том числе предусматривающие удовлетворение различных интересов обучающихся (при организации и проведении уроков физической культуры с 3-х часовой недельной нагрузкой рекомендуемый объём в 1 классе – 33 часа, во 2, 3, 4 классах – по 34 часа);

в виде дополнительных часов, выделяемых на спортивно-оздоровительную работу с обучающимися в рамках внеурочной деятельности, деятельности школьных спортивных клубов (рекомендуемый объём в 1 классе – 33 часа, во 2, 3,

4 классах – по 34 часа).

12.4.7.6. Содержание модуля «Футбол».

Знания о футболе.

История зарождения футбола, как вида спорта, в мире и в Российской Федерации.

Легендарные отечественные и зарубежные игроки, тренеры.

Достижения сборных команд страны по футболу на чемпионатах Европы, мира и Олимпийских играх.

Футбольный словарь терминов и определений. Спортивные дисциплины вида спорта «Футбол».

Состав футбольной команды, функции игроков в команде, роль капитана команды.

Правила безопасности и культура поведения во время посещений соревнований по футболу, правила поведения во время занятий футболом.

Футбол, как средство укрепления здоровья, закаливания и развития физических качеств.

Правила личной гигиены во время занятий футболом. Требование к спортивной одежде и обуви, спортивному инвентарю.

Способы самостоятельной деятельности.

Соблюдение личной гигиены, требований к спортивной одежде и обуви для занятий футболом.

Первые внешние признаки утомления. Способы самоконтроля за физической нагрузкой, соблюдение питьевого режима.

Уход за спортивным инвентарем и оборудованием при занятиях футболом. Основы организации самостоятельных занятий футболом.

Организация и проведение подвижных игр с элементами футбола со сверстниками в активной досуговой деятельности.

Составление комплексов различной направленности: утренней, корригирующей и дыхательной гимнастики, упражнений для профилактики плоскостопия и развития физических качеств.

Причины возникновения ошибок при выполнении технических приёмов и способы их устранения.

Тестирование уровня физической и технической подготовленности в футболе.

Физическое совершенствование.

Комплексы общеразвивающих и корригирующих упражнений с мячом и без мяча. Техника передвижения и специально-беговые упражнения.

Комплексы специальных упражнений для развития физических качеств, технических приемов и упражнений на частоту движений ног.

Подвижные игры без мячей и с мячами. Подвижные игры и эстафеты специальной направленности с элементами футбола.

Индивидуальные технические действия с мячом:

ведение мяча ногой – внутренней частью подъема, внешней частью подъема, средней частью подъема, внутренней стороной стопы;

развороты с мячом – подошвой, внешней стороной стопы, внутренней стороной стопы;

удары по мячу ногой – внутренней стороной стопы, средней частью подъема,

внутренней частью подъема;

остановка мяча ногой – подошвой, внутренней стороной стопы;

обманные движения («финты») – «остановка» мяча ногой, «уход» в сторону.

Игровые упражнения в парах, в тройках и тактические действия (в процессе учебной игры и соревновательной деятельности). Игра в футбол по упрощенным правилам.

Учебные игры, участие в фестивалях и соревновательных по футболу.

Тестовые упражнения по физической и технической подготовленности обучающихся в футболе.

12.4.7.7. Содержание учебного модуля «Футбол» направлено на достижение обучающимися личностных, метапредметных и предметных результатов обучения.

12.4.7.7.1. При изучении учебного модуля «Футбол» на уровне начального общего образования у обучающихся будут сформированы следующие личностные результаты:

проявление патриотизма, чувства гордости, уважения к Отечеству через знания истории о достижениях сборных команд страны по футболу на чемпионатах мира, Европы и Олимпийских играх и современного состояния развития футбола в Российской Федерации;

проявление уважительного отношения к сверстникам, культуры общения и взаимодействия, терпимости и толерантности в достижении общих целей при совместной деятельности на принципах доброжелательности и взаимопомощи, умение не создавать конфликтов и находить выходы из спорных ситуаций;

проявление положительных качеств личности и управление своими эмоциями в различных (нестандартных) ситуациях, дисциплинированности, трудолюбия и упорства в достижении поставленных целей;

понимание установки на безопасный, здоровый образ жизни, наличие мотивации к творческому труду, работе на результат, бережному отношению к материальным и духовным ценностям;

проявление осознанного и ответственного отношения к собственным поступкам, моральной компетентности в решении проблем в процессе занятий физической культурой, игровой и соревновательной деятельности по футболу.

12.4.7.7.2. При изучении учебного модуля «Футбол» на уровне начального общего образования у обучающихся будут сформированы следующие метапредметные результаты:

формирование способности понимать цели и задачи учебной деятельности, поиска средств и способов её осуществления;

умение планировать пути достижения целей с учетом наиболее эффективных способов решения задач средствами футбола в учебной, игровой, соревновательной и досуговой деятельности, соотносить двигательные действия с планируемыми результатами в футболе, определять и корректировать способы действий в рамках предложенных условий;

умение владеть основами самоконтроля, самооценки, выявлять, анализировать и находить способы устранения ошибок при выполнении технических приёмов футбола;

умение организовывать совместную деятельность с учителем и сверстниками, работать индивидуально и в группе.

12.4.7.7.3. При изучении учебного модуля «Футбол» на уровне начального общего образования у обучающихся будут сформированы следующие предметные результаты:

понимание о роли и значении занятий футболом, как средством укрепления здоровья, закаливания, развития физических качеств человека;

соблюдение правил личной гигиены, безопасного поведения во время занятий футболом и посещений соревнований по футболу, требования к спортивной одежде и обуви, спортивному инвентарю для занятий футболом;

формирование навыков систематического наблюдения за своим физическим состоянием, показателями физического развития и основных физических качеств;

организация самостоятельных занятий футболом, подвижных игры специальной направленности с элементами футбола со сверстниками;

выполнение комплексов общеразвивающих и корригирующих упражнений, упражнений на развитие быстроты, ловкости, гибкости, специальных упражнений для формирования технических действий футболиста;

выполнение различных видов передвижений: бег, прыжки, остановки, повороты с изменением скорости, темпа и дистанции в учебной, игровой и соревновательной деятельности;

выполнение индивидуальных технических приемов владения мячом: ведение, развороты, удары по мячу ногой, остановка и (или) прием мяча, обманные движения («финты»);

выполнение тактических комбинаций: в парах, в тройках и тактических действия (в процессе учебной игры и соревновательной деятельности);

выполнение контрольно-тестовых упражнений по общей и специальной физической подготовленности, технической подготовки обучающихся;

умение излагать правила и условия подвижных игр, игровых заданий, эстафет;

участие в учебных играх и фестивалях в уменьшенных составах, на уменьшенной площадке, по упрощенным правилам;

участие в соревновательной деятельности на внутришкольном, районном, муниципальном, городском, региональном, всероссийском уровнях;

проявление волевых, социальных качеств личности, организованности, ответственности в учебной, игровой и соревновательной деятельности;

проявление уважительных отношении к одноклассникам, культуры общения и взаимодействия, терпимости и толерантности в достижении общих целей в учебной и игровой деятельности на занятиях футболом.

12.4.8. Модуль «Фитнес-аэробика».

12.4.8.1. Пояснительная записка модуля «Фитнес-аэробика».

Модуль «Фитнес-аэробика» (далее – модуль по фитнес-аэробике) на уровне начального общего образования разработан с целью оказания методической помощи учителю физической культуры в создании рабочей программы по учебному предмету «Физическая культура» с учётом современных тенденций в системе образования и использования спортивно-ориентированных форм, средств и методов обучения.

Фитнес-аэробика является эффективным средством развития массового спорта и пропаганды здорового образа жизни подрастающего поколения. В сочетании с другими видами физических упражнений фитнес-аэробика и ее элементы могут эффективно использоваться в различных формах физического воспитания обучающихся, в том числе рекреативной и кондиционной направленности. Занятия фитнесом соединяют элементы хореографии, гимнастики, танцевальных занятий, двигательную активность аэробного характера, оздоровительные виды гимнастики различной направленности.

Применение в общеобразовательной организации методик фитнес-аэробики гарантирует обучающимся правильное развитие функциональных систем организма, правильную осанку, легкую походку, является отличной

профилактикой сколиоза и плоскостопия, формирует у обучающихся коммуникативные навыки, морально-волевые качества, закладывает основы культуры здорового образа жизни.

12.4.8.2. Целью изучения модуля «Фитнес-аэробика» является формирование у обучающихся устойчивой мотивации к сохранению и укреплению собственного здоровья и самоопределения с использованием средств фитнес-аэробики.

12.4.8.3. Задачами изучения модуля «Фитнес-аэробика» являются:

всестороннее гармоничное развитие детей, увеличение объёма их двигательной активности;

освоение знаний о физической культуре и спорте в целом, истории развития фитнес-аэробики в частности;

формирование культуры движений, обогащение двигательного опыта физическими упражнениями с общеразвивающей и корригирующей направленностью, техническими действиями и приемами различных видов фитнес-аэробики;

воспитание положительных качеств личности, норм коллективного взаимодействия и сотрудничества средствами фитнес-аэробики;

популяризация вида спорта «фитнес-аэробика» среди детей и вовлечение большого количества обучающихся в занятия фитнес-аэробикой;

способствование развитию у обучающихся творческих способностей;

развитие положительной мотивации и устойчивого учебно-познавательного интереса к предмету «Физическая культура», удовлетворение индивидуальных потребностей обучающихся в занятиях физической культурой и спортом;

выявление, развитие и поддержка одарённых детей в области спорта.

12.4.8.4. Место и роль модуля «Фитнес-аэробика».

Модуль «Фитнес-аэробика» доступен для освоения всем обучающимся, независимо от уровня их физического развития и гендерных особенностей и расширяет спектр физкультурно-спортивных направлений в общеобразовательных организациях.

Специфика модуля по фитнес-аэробике сочетается практически со всеми базовыми видами спорта (легкая атлетика, гимнастика, спортивные игры).

Интеграция модуля по фитнес-аэробике поможет обучающимся в освоении образовательных программ в рамках внеурочной деятельности, дополнительного образования, деятельности школьных спортивных клубов, подготовке обучающихся к сдаче норм ГТО и участию в спортивных соревнованиях.

12.4.8.5. Модуль «Фитнес-аэробика» может быть реализован в следующих вариантах:

при самостоятельном планировании учителем физической культуры процесса освоения обучающимися учебного материала по фитнес-аэробике с выбором различных элементов в фитнес-аэробике, с учётом возраста и физической подготовленности обучающихся;

в виде целостного последовательного учебного модуля, изучаемого за счёт части учебного плана, формируемой участниками образовательных отношений из перечня, предлагаемого образовательной организацией, включающей, в частности, учебные модули по выбору обучающихся, родителей (законных представителей) несовершеннолетних обучающихся, в том числе предусматривающие удовлетворение различных интересов обучающихся (при организации и проведении уроков физической культуры с 3-х часовой недельной нагрузкой рекомендуемый объём в 1 классе – 33 часа, во 2, 3, 4 классах – по 34 часа);

в виде дополнительных часов, выделяемых на спортивно-оздоровительную работу с обучающимися в рамках внеурочной деятельности, деятельности школьных спортивных клубов, включая использование учебных модулей по видам спорта (рекомендуемый объём в 1 классе – 33 часа, во 2, 3, 4 классах – по 34 часа).

12.4.8.6. Содержание модуля «Фитнес-аэробика».

Знания о фитнес-аэробике.

История развития фитнеса и фитнес-аэробики (как молодого вида спорта) в России.

Классификация видов фитнес-аэробики, современные тенденции её развития.

Требования безопасности при организации занятий фитнес-аэробикой в хореографическом зале. Воспитание морально-волевых качеств во время занятий фитнес-аэробикой.

Способы самостоятельной деятельности.

Выбор одежды и обуви для занятий фитнес-аэробикой.

Подбор упражнений фитнес-аэробики, определение последовательности их выполнения.

Правила личной гигиены, требования к спортивной одежде для занятий фитнес-аэробикой. Правила использования спортивного инвентаря для занятий фитнес-аэробикой.

Тестирование уровня физической подготовленности обучающихся в фитнес-аэробике.

Физическое совершенствование.

Комплексы общеразвивающих и корригирующих упражнений.

Комплексы упражнений для развития физических качеств (гибкости, силы, выносливости, быстроты и скоростных способностей).

Изучение техники двигательных действий (элементов) фитнес-аэробики, акробатических упражнений, изученные на уровне начального общего образования.

Классическая аэробика:

базовые элементы низкой интенсивности, простейшие шаги и соединения шагов, базовые элементы без смены лидирующей ноги (унилатеральные);

базовые элементы со сменой лидирующей ноги (билатеральные);

сочетание маршевых и синкопированных элементов;

сочетание маршевых и лифтовых элементов;

основные движения руками;

выполнение упражнений без музыкального сопровождения и с ним;

выполнение комбинации классической аэробики.

Степ-аэробика:

базовые элементы без смены лидирующей ноги (унилатеральные);

сочетание маршевых и синкопированных элементов;

сочетание маршевых и лифтовых элементов;

движения руками;

выполнение упражнений и комплексов степ-аэробики с музыкальным сопровождением и без него;

Хореографическая и музыкальная подготовка.

Хореографическая подготовка (базовые упражнения классического экзерсиса), воспитание эмоциональности и красоты движений, воспитание музыкального слуха, чувства ритма, понимания взаимосвязи музыки и движений. Основы музыкальной грамоты. Музыкальный размер. Понятие «Музыкальный квадрат».

12.4.8.7. Содержание модуля «Фитнес-аэробика» направлено на достижение обучающимися личностных, метапредметных и предметных результатов обучения.

12.4.8.7.1. При изучении модуля «Фитнес-аэробика» на уровне начального общего образования у обучающихся будут сформированы следующие личностные результаты:

воспитание патриотизма, уважения к Отечеству через знание истории и современного состояния развития фитнес-аэробики, включая региональный, всероссийский и международный уровни;

проявление уважительного отношения к сверстникам, культуры общения и взаимодействия, терпимости и толерантности в достижении общих целей при совместной деятельности (учебной, тренировочной, досуговой, игровой и соревновательной) на принципах доброжелательности и взаимопомощи;

проявление готовности к саморазвитию, самообразованию и самовоспитанию, мотивации к осознанному выбору индивидуальной траектории образования средствами фитнес-аэробики;

проявление положительных качеств личности и управление своими

эмоциями в различных (нестандартных) ситуациях и условиях, умение не создавать конфликтов и находить выходы из спорных ситуаций;

реализация ценностей здорового и безопасного образа жизни, потребности в физическом самосовершенствовании, занятиях спортивно-оздоровительной деятельностью;

проявление осознанного и ответственного отношения к собственным поступкам, моральной компетентности в решении проблем в процессе занятий физической культурой, игровой и соревновательной деятельности по фитнес-аэробике;

проявление дисциплинированности, трудолюбия и упорства в достижении поставленных целей на основе представлений о нравственных нормах, социальной справедливости и свободе;

готовность соблюдать правила индивидуального и коллективного безопасного поведения в учебной, соревновательной, досуговой деятельности и чрезвычайных ситуациях;

проявление положительных качеств личности и управление своими эмоциями в различных ситуациях и условиях, способность к самостоятельной, творческой и ответственной деятельности средствами фитнес-аэробики.

12.4.8.7.2. При изучении модуля «Фитнес-аэробики» на уровне начального общего образования у обучающихся будут сформированы следующие метапредметные результаты:

умение самостоятельно определять цели и задачи своего обучения средствами фитнес-аэробики, развивать мотивы и интересы своей познавательной деятельности в физкультурно-спортивном направлении;

умения контролировать и оценивать учебные действия, собственную деятельность, распределять нагрузку и отдых в процессе ее выполнения;

умение вести дискуссию, обсуждать содержание и результаты совместной деятельности, формулировать, аргументировать и отстаивать своё мнение;

организация самостоятельной деятельности с учетом требований ее безопасности, сохранности инвентаря и оборудования, организации места занятий

по фитнес-аэробике;

способность выделять и обосновывать эстетические признаки в физических упражнениях, двигательных действиях, оценивать красоту телосложения и осанки.

12.4.8.7.3. При изучении модуля «Фитнес-аэробика» на уровне начального общего образования у обучающихся будут сформированы следующие предметные результаты:

знания истории развития фитнес-аэробики в мире и России;

представления о роли и значении занятий фитнес-аэробикой как средства укрепления здоровья, закаливания и развития физических качеств человека;

навыки безопасного поведения во время занятий фитнес-аэробикой, посещений соревнований по фитнес-аэробике, правил личной гигиены, требований к спортивной одежде и обуви, спортивному инвентарю для занятий фитнес-аэробикой;

навыки систематического наблюдения за своим физическим состоянием, величиной физических нагрузок, показателями физического развития и основных физических качеств;

способность анализировать технику выполнения упражнений фитнес-аэробики и находить способы устранения ошибок;

выполнение базовых элементов классической и степ-аэробики низкой и высокой интенсивности со сменой (и без смены) лидирующей ноги;

знание последовательности выполнения упражнений фитнес-аэробики;

умение сочетать маршевые и лифтовые элементы, основные движения при составлении комплекса фитнес-аэробики;

умение выполнять комплексы на 8–16–32 счета из различных видов фитнес-аэробики с предметами и без, с музыкальным сопровождением и без него;

знание основ музыкальных знаний грамоты (понятия: музыкальный квадрат, музыкальная фраза), формирование чувства ритма, понимание взаимосвязи музыки и движений;

владение терминологией из основных видов фитнес-аэробики и конкретные

разучиваемые простые упражнения этих видов, их функциональный смысл и направленность действий.

12.4.9. Модуль «Спортивная борьба».

12.4.9.1. Пояснительная записка модуля «Спортивная борьба».

Модуль «Спортивная борьба» (далее – модуль по спортивной борьбе, спортивная борьба) на уровне начального образования разработан с целью оказания методической помощи учителю физической культуры в создании рабочей программы по учебному предмету «Физическая культура» с учётом современных тенденций в системе образования и использования спортивно-ориентированных форм, средств и методов обучения по различным видам спорта.

Спортивная борьба является эффективным средством физического воспитания и содействует всестороннему физическому, интеллектуальному, нравственному развитию обучающихся, укреплению здоровья, привлечению обучающихся к систематическим занятиям физической культурой и спортом, их личностному и профессиональному самоопределению.

Спортивная борьба представляет собой целостную систему физического воспитания и включает всё многообразие двигательных действий свойственных биомеханическими возможностям организма человека с использованием в учебном процессе всего арсенала физических упражнений различной направленности, что обеспечивает эффективное развитие физических качеств и двигательных навыков.

12.4.9.2. Целью изучения модуля «Спортивная борьба» является формирование у обучающихся навыков общечеловеческой культуры и социального самоопределения, устойчивой мотивации к сохранению и укреплению собственного здоровья, ведению здорового и безопасного образа жизни через занятия физической культурой и спортом с использованием средств вида спорта «спортивная борьба».

12.4.9.3. Задачами изучения модуля «Спортивная борьба» являются:

всестороннее гармоничное развитие детей, увеличение объёма их двигательной активности;

формирование общих представлений о виде спорта «спортивная борьба», его возможностях и значении в процессе укрепления здоровья, физическом развитии и физической подготовке обучающихся;

развитие основных физических качеств и повышение функциональных возможностей их организма, обеспечение культуры безопасного поведения на занятиях по спортивной борьбе;

формирование образовательного и культурного фундамента у обучающегося средствами спортивной борьбы, и создание необходимых предпосылок для его самореализации;

формирование культуры движений, обогащение двигательного опыта физическими упражнениями, имеющими общеразвивающую и корригирующую направленность, техническими действиями и приёмами вида спорта «спортивная борьба»;

воспитание положительных качеств личности, норм коллективного взаимодействия и сотрудничества в образовательной и соревновательной деятельности;

развитие положительной мотивации и устойчивого учебно-познавательного интереса к предмету «Физическая культура», удовлетворение индивидуальных потребностей обучающихся в занятиях физической культурой и спортом средствами спортивной борьбы;

популяризация спортивной борьбы среди подрастающего поколения, привлечение обучающихся, проявляющих повышенный интерес и способности к занятиям спортивной борьбой, в школьные спортивные клубы, секции, к участию в соревнованиях;

выявление, развитие и поддержка одарённых детей в области спорта.

12.4.9.4. Место и роль модуля «Спортивная борьба».

Модуль «Спортивная борьба» доступен для освоения всем обучающимся, независимо от уровня их физического развития и гендерных особенностей и расширяет спектр физкультурно-спортивных направлений в общеобразовательных организациях.

Специфика модуля по спортивной борьбе сочетается практически со всеми базовыми видами спорта (легкая атлетика, гимнастика, спортивные игры).

Интеграция модуля по спортивной борьбе поможет обучающимся в освоении образовательных программ в рамках внеурочной деятельности, дополнительного образования, деятельности школьных спортивных клубов, подготовке обучающихся к сдаче норм ГТО и участию в спортивных соревнованиях.

12.4.9.5. Модуль «Спортивная борьба» может быть реализован в следующих вариантах:

при самостоятельном планировании учителем физической культуры процесса освоения обучающимися учебного материала по спортивной борьбе с выбором различных элементов борьбы, с учётом возраста и физической подготовленности обучающихся;

в виде целостного последовательного учебного модуля, изучаемого за счёт части учебного плана, формируемой участниками образовательных отношений из перечня, предлагаемого образовательной организацией, включающей, в частности, учебные модули по выбору обучающихся, родителей (законных представителей) несовершеннолетних обучающихся, в том числе предусматривающие удовлетворение различных интересов обучающихся (при организации и проведении уроков физической культуры с 3-х часовой недельной нагрузкой рекомендуемый объём в 1 классе – 33 часа, во 2, 3, 4 классах – по 34 часа);

в виде дополнительных часов, выделяемых на спортивно-оздоровительную работу с обучающимися в рамках внеурочной деятельности и (или) за счёт посещения обучающимися спортивных секций, школьных спортивных клубов, включая использование учебных модулей по видам спорта (рекомендуемый объём в 1 классе – 33 часа, во 2, 3, 4 классах – по 34 часа).

12.4.9.6. Содержание модуля «Спортивная борьба».

Знания о спортивной борьбе.

История зарождения и развития спортивной борьбы. Известные

отечественные борцы и тренеры. Достижения отечественной сборной команды страны на мировых чемпионатах и первенствах и российских клубов на европейской спортивной арене.

Разновидности спортивной борьбы (вольная, греко-римская, женская вольная).

Размеры борцовского ковра, его допустимые размеры, инвентарь и оборудование для занятий спортивной борьбой. Весовые категории.

Основные правила соревнований по спортивной борьбе (вольная, греко-римская). Судейская коллегия, обслуживающая соревнования по спортивной борьбе. Жесты судьи.

Словарь терминов и определений по спортивной борьбе.

Спортивная борьба как средство укрепления здоровья, закаливания и развития физических качеств.

Правила безопасного поведения во время занятий спортивной борьбой. Режим дня при занятиях борьбой. Правила личной гигиены во время занятий спортивной борьбой.

Способы самостоятельной деятельности.

Внешние признаки утомления. Способы самоконтроля за физической нагрузкой.

Уход за спортивным инвентарем и оборудованием для занятий спортивной борьбой.

Соблюдение личной гигиены, требований к спортивной одежде и обуви для занятий спортивной борьбой.

Составление и проведение комплексов общеразвивающих упражнений.

Подвижные игры, игры с элементами единоборств и правила их проведения.

Составление комплексов различной направленности: утренней гигиенической гимнастики, корригирующей гимнастики с элементами спортивной борьбы, дыхательной гимнастики, упражнений для глаз, упражнений формирования осанки и профилактики плоскостопия, упражнений для развития физических качеств, упражнений для укрепления голеностопных суставов.

Основы организации самостоятельных занятий спортивной борьбой со сверстниками.

Организация и проведение игр специальной направленности с элементами спортивной борьбы.

Причины возникновения ошибок при выполнении технических приёмов и способы их устранения.

Основы анализа собственной собственной занятий, игр с элементами борьбы, игры своей команды и игры команды соперников.

Контрольно-тестовые упражнения по общей и специальной физической подготовке.

Физическое совершенствование.

Комплексы общеразвивающих и корригирующих упражнений.

Упражнения на развитие физических качеств (быстроты, ловкости, гибкости).

Комплексы специальных упражнений для формирования технических действий борца.

Разминка, её роль, назначение, средства. Комплексы специальной разминки перед соревнованиями по спортивной борьбе. Комплексы корригирующей гимнастики с использованием специальных упражнений из арсенала спортивной борьбы.

Внешние признаки утомления. Средства восстановления организма после физической нагрузки.

Способы индивидуального регулирования физической нагрузки.

Подвижные игры и игры с элементами борьбы с предметами и без, эстафеты с элементами спортивной борьбы. Эстафеты на развитие физических и специальных качеств.

Техника перемещения борца (различные способы перемещения: бег, ходьба, остановки, повороты, прыжки), понятия и характеристика технических действий в стойке и в партере, защит и контрприёмов, их названия и техника выполнения. Характеристика способов тактической подготовки в спортивной борьбе, её

компоненты и разновидности.

Учебные поединки (борьба лёжа, борьба в партере, борьба на коленях).

Игры с элементами единоборств, технико-тактической подготовка борца.

Участие в соревновательной деятельности.

12.4.9.7. Содержание модуля «Спортивная борьба» направлено на достижение обучающимися личностных, метапредметных и предметных результатов обучения.

12.4.9.7.1. При изучении модуля «Спортивная борьба» на уровне начального общего образования у обучающихся будут сформированы следующие личностные результаты:

проявление чувства гордости за свою Родину, российский народ и историю России через достижения российских борцов и национальной сборной команды страны по спортивной борьбе;

проявление уважительного отношения к сверстникам, культуры общения и взаимодействия, терпимости и толерантности в достижении общих целей при совместной деятельности (учебной, тренировочной, досуговой, игровой и соревновательной) на принципах доброжелательности и взаимопомощи;

проявление готовности к саморазвитию, самообразованию и самовоспитанию, мотивации к осознанному выбору индивидуальной траектории образования средствами спортивной борьбы;

проявление положительных качеств личности и управление своими эмоциями в различных (нестандартных) ситуациях и условиях, умение не создавать конфликтов и находить выходы из спорных ситуаций;

реализация ценностей здорового и безопасного образа жизни, потребности в физическом самосовершенствовании, занятиях спортивно-оздоровительной деятельностью;

проявление осознанного и ответственного отношения к собственным поступкам, моральной компетентности в решении проблем в процессе занятий физической культурой, игровой и соревновательной деятельности по спортивной борьбе;

проявление дисциплинированности, трудолюбия и упорства в достижении поставленных целей на основе представлений о нравственных нормах, социальной справедливости и свободе;

соблюдение правил индивидуального и коллективного безопасного поведения в учебной, соревновательной, досуговой деятельности и чрезвычайных ситуациях;

проявление положительных качеств личности и управление своими эмоциями в различных ситуациях и условиях, способность к самостоятельной, творческой и ответственной деятельности средствами спортивной борьбы.

12.4.9.7.2. При изучении модуля «Спортивная борьба» на уровне начального общего образования у обучающихся будут сформированы следующие метапредметные результаты:

овладение способностью принимать и сохранять цели и задачи учебной деятельности, поиска средств и способов её осуществления;

умение планировать, контролировать и оценивать учебные действия, собственную деятельность, распределять нагрузку и отдых в процессе её выполнения, определять наиболее эффективные способы достижения результата;

умение характеризовать действия и поступки, давать им анализ и объективную оценку на основе освоенных знаний и имеющегося опыта;

понимание причин успеха или неуспеха учебной деятельности и способность конструктивно действовать даже в ситуациях неуспеха;

определение общей цели и путей её достижения, умение договариваться о распределении функций в учебной, игровой и соревновательной деятельности, оценка собственного поведения и поведения окружающих;

обеспечение защиты и сохранности природы во время активного отдыха и занятий физической культурой;

организация самостоятельной деятельности с учётом требований её безопасности, сохранности инвентаря и оборудования, организации места занятий;

способность выделять и обосновывать эстетические признаки в физических

упражнениях, двигательных действиях, оценивать красоту телосложения и осанки, сравнивать их с эталонными образцами;

владение основами самоконтроля, самооценки, принятия решений и осуществления осознанного выбора в учебной и познавательной деятельности.

12.4.9.7.3. При изучении модуля «Спортивная борьба» на уровне начального общего образования у обучающихся будут сформированы следующие предметные результаты:

понимание значения занятий спортивной борьбой как средством укрепления здоровья, закаливания и развития физических качеств человека;

сформированность знаний по истории возникновения спортивной борьбы в мире и в Российской Федерации;

представление о разновидностях спортивной борьбы и основных правилах ведения поединков, борцовской терминологии, весовых категориях;

сформированность навыков безопасного поведения во время занятий спортивной борьбой, правил личной гигиены, требований к спортивной одежде и обуви, спортивному инвентарю для занятий борьбой;

сформированность навыка систематического наблюдения за своим физическим состоянием, величиной физических нагрузок, показателями физического развития и основных физических качеств;

сформированность основ организации самостоятельных занятий спортивной борьбой со сверстниками, организация и проведение со сверстниками подвижных игр с элементами единоборств, выполнения упражнений специальной направленности из арсенала спортивной борьбы;

умение составлять и выполнять комплексы общеразвивающих и корригирующих упражнений, упражнений на развитие быстроты, ловкости, гибкости, специальных упражнений для формирования технических действий борца, методики их выполнения;

способность выполнять различные виды передвижений и двигательных действий: бег, прыжки, остановки, повороты с изменением скорости, темпа и дистанции, лазания и метания в учебной, игровой и соревновательной

деятельности, а также акробатические элементы: перекаты, различные виды кувырков, перевороты боком, перевороты разгибом и другие элементы.

специальные упражнения из арсенала спортивной борьбы: борцовский и гимнастический мост, передвижения на мосту, забегания на борцовском мосту, перевороты и другие упражнения.

способность выполнять индивидуальные технические элементы (приёмы) базовой техники в партере и полустойке;

способность анализировать выполнение технического действия (приёма) и находить способы устранения ошибок;

участие в учебных поединках по упрощенным правилам;

умение выполнять контрольно-тестовых упражнений по общей и специальной физической подготовке и оценивать показатели физической подготовленности;

умение демонстрировать во время учебной и игровой деятельности волевые, социальные качества личности, организованность, ответственность;

способность проявлять: уважительное отношение к одноклассникам, культуру общения и взаимодействия, терпимости и толерантности в достижении общих целей в учебной и игровой деятельности на занятиях по спортивной борьбе.

12.4.10. Модуль «Флорбол».

12.4.10.1. Пояснительная записка модуля «Флорбол».

Модуль «Флорбол» (далее – модуль по флорболу, флорбол) на уровне начального общего образования разработан с целью оказания методической помощи учителю физической культуры в создании рабочей программы по учебному предмету «Физическая культура» с учётом современных тенденций в системе образования и использования спортивно-ориентированных форм, средств и методов обучения по различным видам спорта.

Флорбол является эффективным средством физического воспитания и содействует всестороннему физическому, интеллектуальному, нравственному развитию обучающихся, укреплению здоровья, привлечению обучающихся

систематическим занятиям физической культурой и спортом, их личностному и профессиональному самоопределению.

Выполнение сложнокоординационных, технико-тактических действий во флорболе, связанных с ходьбой, бегом, борьбой за мяч, прыжками, быстрым стартом и ускорениями, резкими торможениями и остановками, ударами по мячу обеспечивает эффективное развитие физических качеств (быстроты, ловкости, выносливости, силы и гибкости) и двигательных навыков. Флорбол как средство воспитания, формирует у обучающихся чувство патриотизма, нравственные качества (честность, доброжелательность, дисциплинированность, самообладание, терпимость, коллективизм) в сочетании с волевыми качествами (смелость, решительность, инициатива, трудолюбие, настойчивость и целеустремленность, способность управлять своими эмоциями).

12.4.10.2. Целью изучения модуля «Флорбол» является формирование у обучающихся навыков общечеловеческой культуры и социального самоопределения, устойчивой мотивации к сохранению и укреплению собственного здоровья, ведению здорового и безопасного образа жизни через занятия физической культурой и спортом с использованием средств вида спорта «флорбол».

12.4.10.3. Задачами изучения модуля «Флорбол» являются:

всестороннее гармоничное развитие детей и подростков, увеличение объёма их двигательной активности;

формирование общих представлений о виде спорта «флорбол», его возможностях и значении в процессе укрепления здоровья, физическом развитии и физической подготовке обучающихся;

развитие основных физических качеств и повышение функциональных возможностей их организма, обеспечение культуры безопасного поведения на занятиях по флорболу;

формирование образовательного и культурного фундамента у обучающегося средствами флорбола, и создание необходимых предпосылок для его самореализации;

формирование культуры движений, обогащение двигательного опыта физическими упражнениями, имеющими общеразвивающую и корригирующую направленность, техническими действиями и приемами вида спорта «флорбол»;

воспитание положительных качеств личности, норм коллективного взаимодействия и сотрудничества в образовательной и соревновательной деятельности;

развитие положительной мотивации и устойчивого учебно-познавательного интереса к предмету «Физическая культура», удовлетворение индивидуальных потребностей обучающихся в занятиях физической культурой и спортом средствами флорбола;

популяризация флорбола среди подрастающего поколения, привлечение обучающихся, проявляющих повышенный интерес и способности к занятиям флорболом, в школьные спортивные клубы, секции, к участию в соревнованиях;

выявление, развитие и поддержка одарённых детей в области спорта.

12.4.10.4. Место и роль модуля «Флорбол».

Модуль «Флорбол» доступен для освоения всем обучающимся, независимо от уровня их физического развития и гендерных особенностей и расширяет спектр физкультурно-спортивных направлений в общеобразовательных организациях.

Интеграция модуля «Флорбол» поможет обучающимся в освоении содержательных компонентов и модулей по гимнастике, легкой атлетике, спортивным играм, подготовке и проведении спортивных мероприятий, а также в освоении программ в рамках внеурочной деятельности, дополнительного образования, деятельности школьных спортивных клубов, подготовке обучающихся к сдаче норм ГТО и участию в спортивных соревнованиях.

12.4.10.5. Модуль «Флорбол» может быть реализован в следующих вариантах:

при самостоятельном планировании учителем физической культуры процесса освоения обучающимися учебного материала по флорболу с выбором различных элементов флорбола, с учётом возраста и физической

подготовленности обучающихся;

в виде целостного последовательного учебного модуля, изучаемого за счёт части учебного плана, формируемой участниками образовательных отношений из перечня, предлагаемого образовательной организацией, включающей, в частности, учебные модули по выбору обучающихся, родителей (законных представителей) несовершеннолетних обучающихся, в том числе предусматривающие удовлетворение различных интересов обучающихся (при организации и проведении уроков физической культуры с 3-х часовой недельной нагрузкой рекомендуемый объём в 1 классе – 33 часа, во 2, 3, 4 классах – по 34 часа);

в виде дополнительных часов, выделяемых на спортивно-оздоровительную работу с обучающимися в рамках внеурочной деятельности и (или) за счет посещения обучающимися спортивных секций, школьных спортивных клубов, включая использование учебных модулей по видам спорта (рекомендуемый объём в 1 классе – 33 часа, во 2, 3, 4 классах – по 34 часа).

12.4.10.6. Содержание модуля «Флорбол».

Знания о флорболе.

История зарождения флорбола. Известные отечественные флорболисты и тренеры. Достижения отечественной сборной команды страны на мировых первенствах и российских клубов на европейской спортивной арене.

Разновидности флорбола (малый флорбол – 3 на 3, классический флорбол – 5 на 5 полевых игроков).

Размеры флорбольной площадки, ее допустимые размеры, инвентарь и оборудование для игры во флорбол.

Основные правила соревнований игры во флорбол. Судейская коллегия. обслуживающая соревнования по флорболу. Жесты судьи.

Флорбольный словарь терминов и определений.

Флорбол как средство укрепления здоровья, закаливания и развития физических качеств.

Правила безопасного поведения во время занятий флорболом. Режим дня

при занятиях флорболом. Правила личной гигиены во время занятий флорболом.

Способы самостоятельной деятельности.

Внешние признаки утомления. Способы самоконтроля за физической нагрузкой.

Уход за флорбольным спортивным инвентарем и оборудованием.

Соблюдение личной гигиены, требований к спортивной одежде и обуви для занятий флорболом.

Составление и проведение комплексов общеразвивающих упражнений.

Подвижные игры и правила их проведения.

Составление комплексов различной направленности: утренней гигиенической гимнастики, корригирующей гимнастики с элементами флорбола, дыхательной гимнастики, упражнений для глаз, упражнений формирования осанки и профилактики плоскостопия, упражнений для развития физических качеств, упражнений для укрепления голеностопных суставов.

Основы организации самостоятельных занятий флорболом со сверстниками.

Организация и проведение игр специальной направленности с элементами флорбола.

Причины возникновения ошибок при выполнении технических приёмов и способы их устранения.

Основы анализа собственной игры, игры своей команды и игры команды соперников.

Контрольно-тестовые упражнения по общей и специальной физической подготовке.

Физическое совершенствование.

Комплексы общеразвивающих и корригирующих упражнений.

Упражнения на развитие физических качеств (быстроты, ловкости, гибкости).

Комплексы специальных упражнений для формирования технических действий флорболиста.

Разминка, ее роль, назначение, средства. Комплексы специальной разминки

перед соревнованиями по флорболу. Комплексы корригирующей гимнастики с использованием специальных флорбольных упражнений.

Внешние признаки утомления. Средства восстановления организма после физической нагрузки.

Способы индивидуального регулирования физической нагрузки.

Подвижные игры с предметами и без, эстафеты с элементами флорбола. Эстафеты на развитие физических и специальных качеств.

Техника перемещения флорболиста (различные способы перемещения: бег, ходьба, остановки, повороты, прыжки) и индивидуальные технические приемы владения клюшкой и мячом полевого игрока: ведение, удар, бросок, передача, прием, обводка и обыгрывание, отбор и перехват, розыгрыш спорного мяча.

Ведение мяча: различными способами дриблинга (с переключением, способом «пятка-носок»), без отрыва мяча от крюка клюшки, ведение мяча толчками (ударами), ведение, прикрывая мяч корпусом, смешанный способ ведения мяча. Передача мяча: броском и ударом, низом и верхом, с неудобной стороной. Прием мяча: прием мяча с уступающим движением крюка клюшки (в захват), прием без уступающего движения крюка клюшки (подставка клюшки), с удобной или неудобной стороны, прием мяча корпусом и ногой, прием летного мяча клюшкой. Бросок мяча: заматающий, кистевой, с дуги, с неудобной стороны. Удар по мячу: заматающий, удар-щелчок, прямой удар, удар с неудобной стороны, удар по летному мячу. Обводка и обыгрывание: обеганием соперника, прокидкой или пробросом мяча, с помощью элементов дриблинга, при помощи обманных движений (финтов). Отбор мяча (в момент приема и во время ведения): выбивание или вытаскивание. Перехват мяча: клюшкой, ногой, корпусом. Розыгрыш спорного мяча: выигрыш носком пера клюшки на себя, выбивание, продавливание.

Техника игры вратаря:

стойка (высокая, средняя, низкая);

элементы техники перемещения (приставными шагами, стоя на коленях, на коленях толчком одной или двумя руками от пола, отталкиванием ногой от пола

со стойки на колене, смешанный тип);

элементы техники противодействия и овладения мячом (парирование – отбивание мяча ногой, рукой, туловищем, головой, ловля – одной или двумя руками, накрывание);

элементы техники нападения (передача мяча рукой).

Тактические действия (индивидуальные и групповые): тактические комбинации и различные взаимодействия в парах, тройках, группах, тактические действия с учетом игровых амплуа в команде, быстрые переключения в действиях – от нападения к защите и от защиты к нападению.

Учебные игры во флорбол. Упрощенные игры в технико-тактической подготовке флорболистов. Участие в соревновательной деятельности.

12.4.10.7. Содержание модуля «Флорбол» направлено на достижение обучающимися личностных, метапредметных и предметных результатов обучения.

12.4.10.7.1. При изучении модуля «Флорбол» на уровне начального общего образования у обучающихся будут сформированы следующие личностные результаты:

проявление чувства гордости за свою Родину, российский народ и историю России через достижения национальной сборной команды страны по флорболу;

проявление уважительного отношения к сверстникам, культуры общения и взаимодействия, терпимости и толерантности в достижении общих целей при совместной деятельности (учебной, тренировочной, досуговой, игровой и соревновательной) на принципах доброжелательности и взаимопомощи;

проявление готовности к саморазвитию, самообразованию и самовоспитанию, мотивации к осознанному выбору индивидуальной траектории образования средствами флорбола;

проявление положительных качеств личности и управление своими эмоциями в различных (нестандартных) ситуациях и условиях, умение не создавать конфликтов и находить выходы из спорных ситуаций;

реализация ценностей здорового и безопасного образа жизни, потребности в

физическом самосовершенствовании, занятиях спортивно-оздоровительной деятельностью;

проявление осознанного и ответственного отношения к собственным поступкам, моральной компетентности в решении проблем в процессе занятий физической культурой, игровой и соревновательной деятельности по флорболу;

проявление дисциплинированности, трудолюбия и упорства в достижении поставленных целей на основе представлений о нравственных нормах, социальной справедливости и свободе;

готовность соблюдать правила индивидуального и коллективного безопасного поведения в учебной, соревновательной, досуговой деятельности и чрезвычайных ситуациях;

проявление положительных качеств личности и управление своими эмоциями в различных ситуациях и условиях, способность к самостоятельной, творческой и ответственной деятельности средствами флорбола.

12.4.10.7.2. При изучении модуля «Флорбол» на уровне начального общего образования у обучающихся будут сформированы следующие метапредметные результаты:

овладение способностью принимать и сохранять цели и задачи учебной деятельности, поиска средств и способов её осуществления;

умение планировать, контролировать и оценивать учебные действия, собственную деятельность, распределять нагрузку и отдых в процессе ее выполнения, определять наиболее эффективные способы достижения результата;

умение характеризовать действия и поступки, давать им анализ и объективную оценку на основе освоенных знаний и имеющегося опыта;

понимание причин успеха или неуспеха учебной деятельности и способность конструктивно действовать даже в ситуациях неуспеха;

определение общей цели и путей ее достижения, умение договариваться о распределении функций в учебной, игровой и соревновательной деятельности, оценка собственного поведения и поведения окружающих;

обеспечение защиты и сохранности природы во время активного отдыха и

занятий физической культурой;

организация самостоятельной деятельности с учетом требований ее безопасности, сохранности инвентаря и оборудования, организации места занятий;

способность выделять и обосновывать эстетические признаки в физических упражнениях, двигательных действиях, оценивать красоту телосложения и осанки, сравнивать их с эталонными образцами;

владение основами самоконтроля, самооценки, принятия решений и осуществления осознанного выбора в учебной и познавательной деятельности.

12.4.10.7.3. При изучении модуля «Флорбол» на уровне начального общего образования у обучающихся будут сформированы следующие предметные результаты:

понимание значения занятий флорболом как средством укрепления здоровья, закаливания и развития физических качеств человека;

сформированность знаний по истории возникновения игры во флорбол в мире и в Российской Федерации;

сформированность представлений о разновидностях флорбола и основных правилах вида спорта «флорбол», флорбольной терминологии, составе флорбольной команды, роль капитана команды и функциях игроков в команде (форвард (нападающий), защитник, голкипер (вратарь));

сформированность навыков безопасного поведения во время занятий флорболом, правил личной гигиены, требований к спортивной одежде и обуви, спортивному инвентарю для занятий флорболом;

сформированность навыка систематического наблюдения за своим физическим состоянием, величиной физических нагрузок, показателями физического развития и основных физических качеств;

сформированность основ организации самостоятельных занятий флорболом со сверстниками, организация и проведение со сверстниками подвижных игр специальной направленности с элементами флорбола;

умение составлять и выполнять комплексы общеразвивающих и

корректирующих упражнений, упражнений на развитие быстроты, ловкости, гибкости, специальных упражнений для формирования технических действий флорболиста, методики их выполнения;

способность выполнять различные виды передвижений: бег, прыжки, остановки, повороты с изменением скорости, темпа и дистанции в учебной, игровой и соревновательной деятельности;

способность выполнять индивидуальные технические элементы (приемы) владения клюшкой и мячом (ведение, удар, бросок, передача, прием, обводка и обыгрывание, отбор и перехват, розыгрыш спорного мяча), основные способы держания клюшки (хваты), базовые технические элементы (приемы) игры вратаря: стойка, элементы техники перемещения, элементы техники противодействия и овладения мячом, элементы техники нападения;

способность выполнять элементарные тактические комбинации: в парах, в тройках, тактические действия с учетом игровых амплуа в команде;

способность анализировать выполнение технического действия (приема) и находить способы устранения ошибок;

участие в учебных играх в уменьшенных составах, на уменьшенной площадке, по упрощенным правилам;

умение выполнять контрольно-тестовых упражнений по общей и специальной физической подготовке и оценивать показатели физической подготовленности;

умение демонстрировать во время учебной и игровой деятельности волевые, социальные качества личности, организованность, ответственность;

способность проявлять: уважительное отношение к одноклассникам, культуру общения и взаимодействия, терпимости и толерантности в достижении общих целей в учебной и игровой деятельности на занятиях флорболом.

12.4.11. Модуль «Легкая атлетика».

12.4.11.1. Пояснительная записка модуля «Легкая атлетика».

Модуль «Легкая атлетика» (далее – модуль по легкой атлетике, легкая атлетика) на уровне начального общего образования разработан с целью оказания

методической помощи учителю физической культуры в создании рабочей программы по учебному предмету «Физическая культура» с учётом современных тенденций в системе образования и использования спортивно-ориентированных форм, средств и методов обучения по различным видам спорта.

Легкая атлетика дает возможность развивать все физические (двигательные) качества: быстроту, выносливость, силу, гибкость, координацию, с учетом сенситивных периодов развития детей. Занятия лёгкой атлетикой являются общедоступными благодаря разнообразию видов, огромному количеству легко дозируемых упражнений, которыми можно заниматься практически повсеместно и в любое время года.

Виды легкой атлетики имеют большое оздоровительное, воспитательное и прикладное значение, так как владение основами техники бега, прыжков и метаний является жизненно необходимыми навыками каждого человека. Легкоатлетические дисциплины играют важную роль в общефизической подготовке спортсменов практически во всех видах спорта. Беговые виды легкой атлетики, как средство закаливания, оказывают положительное влияние на иммунную систему организма человека, повышают выносливость и устойчивое состояние организма к воздействию низких температур, простудным заболеваниям.

12.4.11.2. Целью изучения модуля «Легкая атлетика» является обучение основам легкоатлетических дисциплин (бега, прыжков и метаний) как базовому жизненно необходимому навыку, формирование у обучающихся общечеловеческой культуры и социального самоопределения, устойчивой мотивации к сохранению и укреплению собственного здоровья, ведению здорового и безопасного образа жизни через занятия физической культурой и спортом с использованием средств легкой атлетики.

12.4.11.3. Задачами изучения модуля «Легкая атлетика» являются:

всестороннее гармоничное развитие детей и подростков, увеличение объёма их двигательной активности;

укрепление физического, психологического и социального здоровья

обучающихся, развитие основных физических качеств и повышение функциональных возможностей их организма, обеспечение культуры безопасного поведения средствами легкой атлетики;

формирование технических навыков бега, прыжков, метаний и умения применять их в различных условиях;

формирование общих представлений о различных видах легкой атлетики, их возможностях и значении в процессе укрепления здоровья, физическом развитии и физической подготовке обучающихся;

обучение основам техники бега, прыжков и метаний, безопасному поведению на занятиях на стадионе (спортивной площадке), в легкоатлетическом манеже, в спортивном зале, при проведении соревнований по кроссу и различным эстафетам, отдыхе на природе, в критических ситуациях;

формирование культуры движений, обогащение двигательного опыта средствами различных видов легкой атлетики с общеразвивающей и корректирующей направленностью;

воспитание общей культуры развития личности обучающегося средствами легкой атлетики, в том числе, для самореализации и самоопределения;

развитие положительной мотивации и устойчивого учебно-познавательного интереса к предмету «Физическая культура», удовлетворение индивидуальных потребностей, обучающихся в занятиях физической культурой и спортом средствами различных видов легкой атлетики;

популяризация легкой атлетики в общеобразовательных организациях, привлечение обучающихся, проявляющих повышенный интерес и способности к занятиям различными видами легкой атлетики в школьные спортивные клубы, секции, к участию в соревнованиях;

выявление, развитие и поддержка одаренных детей в области спорта.

12.4.11.4. Место и роль модуля «Легкая атлетика».

Модуль «Легкая атлетика» доступен для освоения всем обучающимся, независимо от уровня их физического развития и гендерных особенностей и расширяет спектр физкультурно-спортивных направлений в

общеобразовательных организациях.

Интеграция модуля по легкой атлетике поможет обучающимся в освоении содержательных компонентов и модулей по гимнастике, самбо, плаванию, подвижным и спортивным играм, а также в освоении программ в рамках внеурочной деятельности, дополнительного образования, деятельности школьных спортивных клубов, подготовке обучающихся к сдаче норм Всероссийского физкультурно-спортивного комплекса «Готов к труду и обороне» (ГТО) и участию в спортивных соревнованиях.

12.4.11.5. Модуль «Легкая атлетика» может быть реализован в следующих вариантах:

при самостоятельном планировании учителем физической культуры процесса освоения обучающимися учебного материала по легкой атлетике, с учётом возраста и физической подготовленности обучающихся (с соответствующей дозировкой и интенсивностью);

в виде целостного последовательного учебного модуля, изучаемого за счёт части учебного плана, формируемой участниками образовательных отношений из перечня, предлагаемого образовательной организацией, включающей, в частности, учебные модули по выбору обучающихся, родителей (законных представителей) несовершеннолетних обучающихся, в том числе предусматривающие удовлетворение различных интересов обучающихся (при организации и проведении уроков физической культуры с 3-х часовой недельной нагрузкой рекомендуемый объём в 1 классе – 33 часа, во 2, 3, 4 классах – по 34 часа);

в виде дополнительных часов, выделяемых на спортивно-оздоровительную работу с обучающимися в рамках внеурочной деятельности и (или) за счет посещения обучающимися спортивных секций, школьных спортивных клубов, включая использование учебных модулей по видам спорта (рекомендуемый объём в 1 классе – 33 часа, во 2, 3, 4 классах – по 34 часа).

12.4.11.6. Содержание модуля «Легкая атлетика».

Знания о легкой атлетике.

Простейшие сведения из истории возникновения и развития легкой атлетики.

Виды легкой атлетики (бег, прыжки, метания, спортивная ходьба).

Простейшие правила проведения соревнований по легкой атлетике (бег, прыжки, метания).

Игры и развлечения при проведении занятий по легкой атлетике.

Словарь терминов и определений по легкой атлетике.

Общие сведения о размерах стадиона и легкоатлетического манежа.

Занятия легкой атлетикой (бегом) как средство укрепления здоровья, закаливания организма человека и развития физических качеств.

Режим дня при занятиях легкой атлетикой.

Правила личной гигиены во время занятий легкой атлетикой.

Правила безопасного поведения при занятиях легкой атлетикой на стадионе, в легкоатлетическом манеже (спортивном зале) и на местности.

Форма одежды для занятий различными видами легкой атлетики.

Способы самостоятельной деятельности.

Первые внешние признаки утомления во время занятий легкой атлетикой. Способы самоконтроля за физической нагрузкой.

Правила личной гигиены, требования к спортивной одежде (легкоатлетической экипировки) для занятий различными видами легкой атлетики.

Режим дня юного легкоатлета.

Выбор и подготовка места для занятий легкой атлетикой на стадионе, вне стадиона, в легкоатлетическом манеже (спортивном зале).

Правила использования спортивного инвентаря для занятий различными видами легкой атлетики.

Подбор и составление комплексов общеразвивающих, специальных и имитационных упражнений для занятий различными видами легкой атлетики.

Организация и проведение подвижных игр с элементами бега, прыжков и метаний во время активного отдыха и каникул.

Тестирование уровня физической подготовленности в беге, прыжках и метаниях.

Физическое совершенствование.

Общеразвивающие, специальные и имитационные упражнения в различных видах легкой атлетики.

Упражнения на развитие физических качеств, характерных для различных видов легкой атлетики.

Подвижные игры с элементами различных видов легкой атлетики (на стадионе, в легкоатлетическом манеже (спортивном зале):

игры, включающие элемент соревнования и не имеющие сюжета;

игры сюжетного характера;

командные игры;

беговые эстафеты;

сочетание беговых и прыжковых дисциплин;

сочетание беговых видов и видов метаний;

сочетание прыжков и метаний;

сочетание бега, прыжков и метаний.

Общеразвивающие, специальные и имитационные упражнения для начального обучения основам техники бега, прыжков и метаний.

Основы соревновательной деятельности в различных видах легкой атлетики, построенной по принципу эстафет в различных видах легкой атлетики с сочетанием элементов бега, прыжков и метаний.

Тестовые упражнения по оценке физической подготовленности в легкой атлетике. Участие в соревновательной деятельности.

12.4.11.7. Содержание модуля «Легкая атлетика» направлено на достижение обучающимися личностных, метапредметных и предметных результатов обучения.

12.4.11.7.1. При изучении модуля «Легкая атлетика» на уровне начального общего образования у обучающихся будут сформированы следующие личностные результаты:

проявление чувства гордости за свою Родину, российский народ и историю России через достижения российских спортсменов через достижения отечественных легкоатлетов на мировых чемпионатах и первенствах, чемпионатах Европы и Олимпийских играх;

проявление уважительного отношения к сверстникам, культуры общения и взаимодействия в достижении общих целей при совместной деятельности на принципах доброжелательности и взаимопомощи;

проявление дисциплинированности, трудолюбия и упорства в достижении поставленных целей на основе представлений о нравственных нормах, социальной справедливости и свободе;

проявление осознанного и ответственного отношения к собственным поступкам в решении проблем в процессе занятий физической культурой, игровой и соревновательной деятельности по легкой атлетике;

проявление готовности соблюдать правила индивидуального и коллективного безопасного поведения в учебной, соревновательной, досуговой деятельности и чрезвычайных ситуациях при занятии легкой атлетикой;

проявление положительных качеств личности и управление своими эмоциями в различных ситуациях и условиях, способность к самостоятельной, творческой и ответственной деятельности средствами легкой атлетики;

понимание установки на безопасный, здоровый образ жизни, наличие мотивации к творческому труду, работе на результат, бережному отношению к материальным и духовным ценностям.

12.4.11.7.2. При изучении модуля «Легкая атлетика» на уровне начального общего образования у обучающихся будут сформированы следующие метапредметные результаты:

овладение способностью принимать и сохранять цели и задачи учебной деятельности, поиска средств и способов её осуществления;

умение планировать, контролировать и оценивать учебные действия, собственную деятельность, распределять нагрузку и отдых в процессе ее выполнения, определять наиболее эффективные способы достижения результата;

умение характеризовать действия и поступки, давать им анализ и объективную оценку на основе освоенных знаний и имеющегося опыта;

понимание причин успеха или неуспеха учебной деятельности и способность конструктивно действовать даже в ситуациях неуспеха;

определение общей цели и путей её достижения, умение договариваться о распределении функций в учебной, игровой и соревновательной деятельности, оценка собственного поведения и поведения окружающих;

обеспечение защиты и сохранности природы во время активного отдыха и занятий физической культурой;

способность организации самостоятельной деятельности с учётом требований её безопасности, сохранности инвентаря и оборудования, организации места занятий видами лёгкой атлетики;

способность выделять и обосновывать эстетические признаки в физических упражнениях, двигательных действиях, оценивать красоту телосложения и осанки, сравнивать их с эталонными образцами;

владение основами самоконтроля, самооценки, принятия решений и осуществления осознанного выбора в учебной и познавательной деятельности.

12.4.11.7.3. При изучении модуля «Легкая атлетика» на уровне начального общего образования у обучающихся будут сформированы следующие предметные результаты:

понимание роли и значения занятий легкой атлетикой для укрепления здоровья, закаливания и развития физических качеств;

сформированность знаний по истории возникновения и развития легкой атлетики;

сформированность представлений о различных видах бега, прыжков и метаний, их сходстве и различиях, простейших правилах проведения соревнований по легкой атлетикой;

сформированность навыков: безопасного поведения во время тренировок и соревнований по легкой атлетике и в повседневной жизни, личной гигиены при занятиях легкой атлетикой;

умение составлять и выполнять самостоятельно простейшие комплексы общеразвивающих, специальных и имитационных упражнений для занятий различными видами легкой атлетики;

способность выполнять технические элементы легкоатлетических упражнений (бег, прыжки, метания);

умение организовывать и проводить подвижные игры, эстафеты с элементами легкой атлетики во время активного отдыха и каникул;

умение определять внешние признаки утомления во время занятий легкой атлетикой, особенно в беговых видах;

способность выполнять тестовые упражнения по физической подготовленности в беге, прыжках и метаниях.

12.4.12. Модуль «Подвижные шахматы».

12.4.12.1. Пояснительная записка модуля «Подвижные шахматы».

Модуль «Подвижные шахматы» (далее – модуль по подвижным шахматам, шахматы) на уровне начального общего образования разработан для обучающихся 1–2 классов с целью оказания методической помощи учителю физической культуры в создании рабочей программы по учебному предмету «Физическая культура» с учётом современных тенденций в системе образования и использования спортивно-ориентированных форм, средств и методов обучения по различным видам спорта.

В образовательной деятельности шахматная игра обладает богатейшим образовательным, воспитательным, спортивным, культурным, духовным и коммуникативным потенциалом. Шахматы развивают логику, требуют концентрации внимания, быстроты принятия решений – все эти качества присущи подвижным играм, которые можно использовать для ознакомления детей с основами шахматной игры.

Модуль «Подвижные шахматы», разработанный на основе обычных подвижных игр и эстафет, позволяет изучать правила шахматной игры непосредственно на уроках физической культуры в образовательных организациях. Эстафеты и игры с шахматной тематикой могут включаться в

стандартные уроки. Этого достаточно, чтобы обучающиеся овладевали базовыми сведениями о шахматах непосредственно на уроках физической культуры, играя в подвижные игры на большой напольной шахматной доске. Правильная организация урока физической культуры с включением шахматных понятий в эстафеты и подвижные игры делает урок увлекательным и запоминающимся. Предусмотрены также дальнейшие занятия шахматами в обычных классах.

Систематические занятия шахматами развивают такие черты личности, как целеустремленность, настойчивость, самообладание, решительность, смелость, дисциплинированность, самостоятельность, приобретение эмоционального, психологического комфорта и залога безопасности жизни.

12.4.12.2. Цель изучения модуля «Подвижные шахматы» заключается в овладении обучающимися основами шахматной игры как полезным жизненным навыком, формировании у обучающихся стремления к познанию мировых культурных достижений и социальному самоопределению, ведению здорового образа жизни и интеллектуальному развитию с использованием средств вида спорта «шахматы».

12.4.12.3. Задачами изучения модуля «Подвижные шахматы» являются:

массовое вовлечение обучающихся, в шахматную игру и приобщение их к шахматной культуре;

всестороннее гармоничное развитие детей, увеличение объёма их двигательной и познавательной активности;

укрепление физического, психологического и социального здоровья обучающихся, развитие основных физических и умственных качеств, повышение функциональных возможностей их организма;

приобретению знаний из истории развития шахмат, основ шахматной игры, получению знаний о возможностях шахматных фигур, особенностях их взаимодействия;

освоение знаний о физической культуре и спорте в целом, вкладе советских и российских спортсменов-шахматистов в мировой спорт;

формирование общих представлений о шахматном спорте, истории шахмат,

усвоение правил поведения во время шахматных турниров, включая правила безопасности;

формирование потребности повышать свой культурный уровень, в том числе через занятия шахматами для самореализации и самоопределения;

воспитание положительных качеств личности, норм коллективного взаимодействия и сотрудничества;

формирование у обучающихся устойчивой мотивации к интеллектуальным видам спорта;

развитие положительной мотивации и устойчивого учебно-познавательного интереса к изучению шахмат и учебному предмету «Физическая культура», удовлетворение индивидуальных потребностей, обучающихся в занятиях физической культурой и спортом через изучение шахматной игры;

популяризация шахмат в общеобразовательных организациях, привлечение обучающихся, проявляющих повышенный интерес и способности к занятиям шахматами в школьные спортивные клубы, секции, к участию в соревнованиях;

выявление, развитие и поддержка одарённых детей в области шахматного спорта.

12.4.12.4. Место и роль модуля «Подвижные шахматы».

Модуль «Подвижные шахматы» предполагает доступность освоения учебного материала по шахматам всеми обучающимися, независимо от уровня их физического развития и гендерных особенностей и расширяет спектр физкультурно-спортивных направлений в общеобразовательных организациях.

Модуль по подвижным шахматам формирует специальные компетенции обучающихся для получения первоначальных знаний о шахматах как о виде спорта, формирования умений и навыков для ведения борьбы в шахматной партии, овладения техническими приёмами и базовыми сведениями по тактике и стратегии, улучшает возможности по развитию памяти и логики, повышения физической и умственной работоспособности.

Интеграция модуля по подвижным шахматам поможет обучающимся в освоении содержательных компонентов и модулей по легкой атлетике,

подвижным и спортивным играм, гимнастике, а также в освоении программ в рамках внеурочной деятельности, дополнительного образования физкультурно-спортивной направленности, деятельности школьных спортивных клубов и участия в спортивных мероприятиях.

12.4.12.5. Модуль «Подвижные шахматы» может быть реализован в следующих вариантах:

при самостоятельном планировании учителем физической культуры процесса освоения обучающимися учебного материала по шахматам с выбором различных элементов плавания, с учётом возраста и физической подготовленности обучающихся (с соответствующей дозировкой и интенсивностью);

в виде целостного последовательного учебного модуля, изучаемого за счёт части учебного плана, формируемой участниками образовательных отношений из перечня, предлагаемого образовательной организацией, включающей, в частности, учебные модули по выбору обучающихся, родителей (законных представителей) несовершеннолетних обучающихся, в том числе предусматривающие удовлетворение различных интересов обучающихся (рекомендуемый объём в 1 классе – 33 часа, во 2 классе – 34 часа).

в виде дополнительных часов, выделяемых на спортивно-оздоровительную работу с обучающимися в рамках внеурочной деятельности, деятельности школьных спортивных клубов, включая использование учебных модулей по видам спорта (рекомендуемый объём в 1 классе – 33 часа, во 2 классе – 34 часа).

12.4.12.6. Содержание модуля «Подвижные шахматы».

Знания о шахматах.

История развития шахмат как вида спорта в мире, в Российской Федерации, в регионе. Достижения отечественных шахматистов на мировых первенствах и Всемирных шахматных олимпиадах.

Характеристика видов шахмат (классические, быстрые, шахматная композиция, компьютерные шахматы, игра в интернете).

Базовые сведения о теории шахмат.

Основные правила проведения соревнований по шахматам. Шахматные часы. Роль судьи соревнований по шахматам. Словарь терминов и определений по шахматам.

Занятия шахматами для развития умственных способностей и укрепления здоровья. Режим дня при занятиях шахматами. Сведения о личностных качествах, необходимых шахматисту и способах их развития. Значение занятий шахматами для формирования положительных качеств личности человека.

Правила поведения и техники безопасности при занятиях шахматами.

Способы физкультурной и шахматной деятельности на уроках физической культуры.

Способы физкультурной деятельности:

подбор и составление комплексов общеразвивающих, специальных упражнений для занятий общефизической подготовкой;

составление комбинаций упражнений для утренней гимнастики с индивидуальным дозированием физических упражнений;

подбор физических упражнений для организации развивающих, подвижных игр и спортивных эстафет с шахматной тематикой;

организация и проведение подвижных игр с шахматной тематикой во время активного отдыха и каникул.

Способы шахматной деятельности:

самостоятельная организация развивающих, подвижных игр и спортивных эстафет с шахматной тематикой, в том числе игр на напольной шахматной доске в спортивном зале;

подготовка мест для занятий шахматами в спортзале на напольной шахматной доске.

Физическое совершенствование и развитие навыков игры в шахматы.

Физкультурно-оздоровительная деятельность:

общеразвивающие и специальные упражнения на развитие физических качеств.

Шахматная деятельность:

подвижные игры с шахматной тематикой (правила игры) на напольной шахматной доске;

спортивные эстафеты с шахматной тематикой (нахождение шахматных полей с помощью алгебраической нотации), конструировать в ходе спортивных эстафет и подвижных игр различные способы ставить мат одиночному королю.

12.4.12.7. Содержание модуля «Подвижные шахматы» направлено на достижение обучающимися личностных, метапредметных и предметных результатов обучения.

12.4.12.7.1. При изучении модуля «Подвижные шахматы» на уровне начального общего образования у обучающихся будут сформированы следующие личностные результаты:

проявление чувства гордости за свою Родину, российский народ и историю России через достижения отечественной сборной команды страны на мировых первенствах, чемпионатах Европы, Всемирных шахматных олимпиад;

проявление уважительного отношения к сверстникам, культуры общения и взаимодействия, нравственного поведения, проявление положительных качеств личности, осознанного и ответственного отношения к собственным поступкам, решение проблем в процессе занятий шахматами;

ценности здорового и безопасного образа жизни, усвоение правил безопасного поведения в учебной, соревновательной, досуговой деятельности и чрезвычайных ситуациях при занятии шахматами.

12.4.12.7.2. При изучении модуля «Подвижные шахматы» на уровне начального общего образования у обучающихся будут сформированы следующие метапредметные результаты:

умение самостоятельно определять цели и задачи своего обучения средствами шахмат, развивать мотивы и интересы своей познавательной деятельности в физкультурно-спортивном направлении;

умение планировать пути достижения целей с учетом наиболее эффективных способов решения задач средствами плавания в учебной, игровой, соревновательной и досуговой деятельности, соотносить свои действия с

планируемыми результатами в шахматах, определять и корректировать способы действий в рамках предложенных условий;

умение владеть основами самоконтроля, самооценки, выявлять, анализировать и находить способы устранения ошибок при выполнении технических приёмов и соревнований по шахматам;

умение организовывать совместную деятельность с учителем и сверстниками, работать индивидуально и в группе, формулировать, аргументировать и отстаивать своё мнение, соблюдать нормы информационной избирательности, этики и этикета.

12.4.12.7.3. При изучении модуля «Подвижные шахматы» на уровне начального общего образования у обучающихся будут сформированы следующие предметные результаты:

понимание значения шахмат как средства развития общих способностей и повышения функциональных возможностей основных систем организма и укрепления здоровья человека;

знание правил проведения соревнований по шахматам в учебной, соревновательной и досуговой деятельности;

умение подбирать, составлять и осваивать самостоятельно и при участии и помощи родителей простейшие комплексы общеразвивающих, специальных упражнений для физического развития;

владение правилами поведения и требованиями безопасности при организации занятий шахматами;

участие в соревновательной деятельности внутри школьных этапов различных соревнований, фестивалей, конкурсов по шахматам;

знание и выполнение тестовых упражнений по шахматной подготовленности для участия в соревнованиях по шахматам.

12.4.13. Модуль «Бадминтон».

12.4.13.1. Пояснительная записка модуля «Бадминтон».

Модуль «Бадминтон» (далее – модуль по бадминтону, бадминтон) на уровне начального общего образования разработан с целью оказания методической

помощи учителю физической культуры в создании рабочей программы по учебному предмету «Физическая культура» с учётом современных тенденций в системе образования и использования спортивно-ориентированных форм, средств и методов обучения по различным видам спорта.

Игра в бадминтон является эффективным средством укрепления здоровья и физического развития обучающихся. Занятия бадминтоном позволяют разносторонне воздействовать на организм человека, развивают быстроту, силу, выносливость, координацию движения, улучшают подвижность в суставах, способствуют приобретению широкого круга двигательных навыков, воспитывают волевые качества. Все движения в бадминтоне носят естественный характер, базирующийся на беге, прыжках, различных перемещениях.

Широкая возможность вариативности нагрузки позволяет использовать бадминтон, как реабилитационное средство, в группах общей физической подготовки и на занятиях в специальной медицинской группе. Занятия бадминтоном вызывают значительные морфофункциональные изменения в деятельности зрительных анализаторов, в частности, улучшается глубинное и периферическое зрение, повышается способность нервно-мышечного аппарата к быстрому напряжению и расслаблению мышц. Эффективность занятий бадминтоном обоснована для коррекции зрения и осанки ребёнка.

В процессе игры в бадминтон обучающиеся испытывают положительные эмоции: жизнерадостность, бодрость, инициативу, благодаря чему игра представляет собой средство не только физического развития, но и активного отдыха всех детей. Игра в бадминтон на открытом воздухе (в парке, на пляжах вблизи водоёмов или просто во дворе дома) создаёт прекрасные условия для насыщения организма человека кислородом во время выполнения двигательной активности.

12.4.13.2. Целью изучения модуля «Бадминтон» является формирование у обучающихся основ здорового образа жизни, активной творческой самостоятельности в проведении разнообразных форм занятий физическими упражнениями посредством бадминтона, укрепление и сохранение здоровья

обучающихся, приобретение ими знаний и способов самостоятельной деятельности, развитие физических качеств и освоение физических упражнений оздоровительной, спортивной и прикладно-ориентированной направленности.

12.4.13.3. Задачами изучения модуля «Бадминтон» являются:

всестороннее гармоничное развитие обучающихся, создание условий для воспроизводства необходимого объёма их двигательной активности в режиме учебного дня и досуговой деятельности средствами игры в бадминтон, бадминтонных упражнений и подвижных игр с элементами бадминтона;

формирование физического, нравственного, психологического и социального здоровья обучающихся, повышения уровня развития двигательных способностей в соответствии с сенситивными периодами младшего школьного возраста, повышение функциональных возможностей организма, обеспечение культуры безопасного поведения на занятиях по бадминтону;

обогащение двигательного опыта обучающихся физическими упражнениями с общеразвивающей и корригирующей направленностью посредством освоения технических действий и подвижных игр с элементами бадминтона;

освоение знаний и формирование представлений о бадминтоне как виде спорта, его истории развития, способах формирования здоровья, физического развития и физической подготовки обучающихся;

обучение двигательным и инструктивным умениям и навыкам, техническим действиям игры в бадминтон, правилам организации самостоятельных занятий бадминтоном;

воспитание социально значимых качеств личности, норм коллективного взаимодействия и сотрудничества в игровой и соревновательной деятельности средствами бадминтона;

популяризация бадминтона среди детей, привлечение обучающихся, проявляющих повышенный интерес и способности к занятиям бадминтоном, в школьные спортивные клубы, секции, к участию в соревнованиях;

выявление, развитие и поддержка одарённых детей в области спорта.

12.4.13.4. Место и роль модуля «Бадминтон».

Модуль «Бадминтон» удачно сочетается практически со всеми базовыми видами спорта, входящими в содержание учебного предмета «Физическая культура» (легкая атлетика, гимнастика, спортивные игры), предполагая доступность освоения учебного материала всем возрастным категориям обучающихся, независимо от уровня их физического развития, физической подготовленности, здоровья и гендерных особенностей.

Интеграция модуля по бадминтону поможет обучающимся в освоении содержательных разделов программы учебного предмета «Физическая культура» – «Знания о физической культуре», «Способы самостоятельной деятельности», «Физическое совершенствование» в рамках реализации рабочей программы учебного предмета «Физическая культура», при подготовке и проведении спортивных мероприятий, в достижении образовательных результатов внеурочной деятельности и дополнительного образования, деятельности школьных спортивных клубов.

12.4.13.5. Модуль «Бадминтон» может быть реализован в следующих вариантах:

при самостоятельном планировании учителем физической культуры процесса освоения обучающимися учебного материала по флорболу с выбором различных элементов флорбола, с учётом возраста и физической подготовленности обучающихся;

в виде целостного последовательного учебного модуля, изучаемого за счёт части учебного плана, формируемой участниками образовательных отношений из перечня, предлагаемого образовательной организацией, включающей, в частности, учебные модули по выбору обучающихся, родителей (законных представителей) несовершеннолетних обучающихся, в том числе предусматривающие удовлетворение различных интересов обучающихся (при организации и проведении уроков физической культуры с 3-х часовой недельной нагрузкой рекомендуемый объём в 1 классе – 33 часа, во 2, 3, 4 классах – по 34 часа);

в виде дополнительных часов, выделяемых на спортивно-оздоровительную работу с обучающимися в рамках внеурочной деятельности и (или) за счет посещения обучающимися спортивных секций, школьных спортивных клубов, включая использование учебных модулей по видам спорта (рекомендуемый объём в 1 классе – 33 часа, во 2, 3, 4 классах – по 34 часа).

12.4.13.6. Содержание модуля «Бадминтон».

Знания о бадминтоне.

Бадминтон как вид спорта. Правила безопасного поведения во время занятий бадминтоном. Место для занятий бадминтоном. Спортивное оборудование и инвентарь. Одежда для занятий бадминтоном. Техника безопасности при выполнении физических упражнений бадминтона, проведении игр и спортивных эстафет с элементами бадминтона.

История зарождения бадминтона в мире и России. Выдающиеся достижения отечественных спортсменов – бадминтонистов на международной арене.

Особенности структуры двигательных действий в бадминтоне. Показатели развития физических качеств: гибкости, координации, быстроты.

Основные группы мышц человека. Эластичность мышц. Развитие подвижности суставов. Первые внешние признаки утомления на занятиях бадминтоном.

Способы самостоятельной деятельности.

Бадминтон как средство укрепления здоровья, профилактики глазных заболеваний и развития физических качеств. Бадминтон как вид двигательной активности в режиме дня. Правила личной гигиены во время занятий бадминтоном. Закаливание организма средствами занятий бадминтоном.

Контрольные измерения массы и длины своего тела. Осанка. Упражнения с элементами бадминтона для профилактики миопии. Планирование индивидуального распорядка дня. Соблюдение правил безопасности в игровой деятельности. Способы самоконтроля за физической нагрузкой при выполнении игровых упражнений бадминтона. Самостоятельные развивающие, подвижные игры и спортивные эстафеты, командные перестроения.

Подбор индивидуальных и парных упражнений с разноцветными воланами для профилактики миопии. Подбор и составление комплексов общеразвивающих и специальных упражнений бадминтона. Освоение навыков по самостоятельному ведению общей и специальной разминки.

Самостоятельное проведение разминки, организация и проведение спортивных эстафет, игр и игровых заданий, принципы проведения эстафет при ролевом участии (капитан команды, участник, судья, организатор).

Физическое совершенствование.

Организующие команды и приёмы. Освоение универсальных умений при выполнении организующих команд: «Стройся», «Смирно», «На первый, рассчитайся», «Вольно», «Шагом марш», «На месте стой, раз, два», «Равняйся», «В две шеренги становись».

Освоение универсальных умений при выполнении организующих команд и строевых упражнений: построение и перестроение в одну, две шеренги, стоя на месте, повороты направо и налево, передвижение в колонне по одному с равномерной скоростью. Совершенствование универсальных умений при выполнении организующих команд и строевых упражнений.

Демонстрация умений построения и перестроения, перемещений различными способами передвижений, включая приставные шаги, выпады, прыжки.

Упражнения общей и специальной разминки. Влияние выполнения упражнений общей и специальной разминки на подготовку мышц тела к выполнению физических упражнений бадминтона. Освоение техники выполнения упражнений общей и специальной разминки с контролем дыхания. Самостоятельное проведение разминки по её видам.

Индивидуальные и парные упражнения с разноцветными воланами для профилактики миопии.

Упражнения для развития моторики и координации с предметами. Жонглирование рукой, гимнастической палкой, ракеткой шарика, волана. Основные хваты ракетки. Перемещения с воланом и ракеткой. Смена хвата и

работа ног.

Бадминтонные технические упражнения. Игра у сетки и выпады. Игра у сетки и начало игры.

Подбор комплекса и демонстрация техники выполнения упражнений с элементами бадминтона: общеразвивающие, спортивные, профилактические.

Подбор и демонстрация комплекса упражнений для развития гибкости, координационно-скоростных способностей.

Игры и игровые задания, спортивные эстафеты. Эстафеты с ракеткой, шариком и воланом. Подвижные игры: «Падающий волан», «Убеги от водящего», «Унеси волан», «Четные и нечетные», «Парная гонка волана», «Подбей волан», «Загони волан в круг», «Салки с воланами», «Закинь волан», «Бой с тенью», «Падающий волан с ракеткой».

Индивидуальное и коллективное творчество по созданию эстафет и игровых заданий.

Выполнение освоенных упражнений с элементами бадминтона. Выполнение упражнений на развитие отдельных мышечных групп (спины, живота, плечевого пояса, плеча, предплечья, кисти, таза, бедра, голени, стопы). Выполнение упражнений с учётом особенностей режима работы мышц (динамичные, статичные). Освоение правил бадминтона.

Упражнения для освоения техники бадминтона. Поддача и обмен ударами. Отброс слева и справа. Плоские удары в центре корта.

Игры и игровые задания, спортивные эстафеты. Эстафеты с ракеткой и воланом. Подвижные игры: «Бой с тенью», «Падающий волан с ракеткой», «Бадминтон левыми руками», «Двурукий бадминтон», «Четные и нечетные».

12.4.13.7. Содержание модуля «Бадминтон» способствует достижению обучающимися личностных, метапредметных и предметных результатов обучения.

12.4.13.7.1. При изучении модуля «Бадминтон» на уровне начального общего образования у обучающихся будут сформированы следующие личностные результаты:

проявление чувства гордости за свою Родину, российский народ и историю России через достижения отечественной сборной команды страны на мировых первенствах, чемпионатах Европы, Олимпийских играх;

проявление уважительного отношения к сверстникам, культуры общения и взаимодействия, терпимости и толерантности в достижении общих целей при совместной деятельности на принципах доброжелательности и взаимопомощи;

проявление положительных качеств личности и управление своими эмоциями в различных (нестандартных) ситуациях и условиях, умение не создавать конфликтов и находить выходы из спорных ситуаций;

проявление дисциплинированности, трудолюбия и упорства в достижении поставленных целей на основе представлений о нравственных нормах, социальной справедливости и свободе;

способность принимать и осваивать социальную роль обучающегося, развитие мотивов учебной деятельности, стремление к познанию и творчеству, эстетическим потребностям;

оказание бескорыстной помощи своим сверстникам, нахождение с ними общего языка и общих интересов;

понимание установки на безопасный, здоровый образ жизни, наличие мотивации к творческому труду, работе на результат, бережному отношению к материальным и духовным ценностям.

12.4.13.7.2. При изучении модуля «Бадминтон» на уровне начального общего образования у обучающихся будут сформированы следующие метапредметные результаты:

овладение способностью принимать и сохранять цели и задачи учебной деятельности, поиска средств и способов её осуществления;

умение планировать, контролировать и оценивать учебные действия, собственную деятельность, распределять нагрузку и отдых в процессе ее выполнения, определять наиболее эффективные способы достижения результата;

умение характеризовать действия и поступки, давать им анализ и объективную оценку на основе освоенных знаний и имеющегося опыта;

понимание причин успеха или неуспеха учебной деятельности и способность конструктивно действовать даже в ситуациях неуспеха;

определение общей цели и путей ее достижения, умение договариваться о распределении функций в учебной, игровой и соревновательной деятельности, оценка собственного поведения и поведения окружающих;

обеспечение защиты и сохранности природы во время активного отдыха и занятий физической культурой;

организация самостоятельной деятельности с учетом требований ее безопасности, сохранности инвентаря и оборудования, организации места занятий;

способность выделять и обосновывать эстетические признаки в физических упражнениях, двигательных действиях, оценивать красоту телосложения и осанки, сравнивать их с эталонными образцами.

12.4.13. Модуль «Коньки».

12.4.13.1. Пояснительная записка модуля «Коньки».

Модуль «Коньки» (далее – модуль «Коньки», модуль по конькам, коньки) на уровне начального общего образования разработан с целью оказания методической помощи учителю физической культуры в создании части рабочей программы по учебному предмету «Физическая культура», направленной на формирование общих представлений о физической культуре и спорте, физической активности человека, физических качествах, жизненно важных прикладных умениях и навыках, основных физических упражнениях (игровых и спортивных) с целью достижения результатов ФГОС НОО, с учетом современных тенденций в системе образования и использования спортивно-ориентированных форм, средств и методов обучения по различным видам спорта.

Занятия катанием и бегом на коньках способствуют гармоничному развитию и укреплению здоровья детей, комплексно влияют на органы и системы растущего организма, укрепляя и повышая функциональный уровень дыхательной, сердечно-сосудистой, костно-мышечной и других систем организма человека, вследствие чего увеличивается жизненная емкость легких и мышечная

масса, улучшается кровообращение, активизируется обмен веществ, повышается тонус нервной системы.

Катание и бег на коньках являются основой таких видов спорта, как хоккей с шайбой и мячом, фигурное катание. Владение различными способами бега на коньках обеспечивает у обучающихся развитие таких физических качеств, как быстрота, ловкость, гибкость, сила, выносливость, а также снижает умственное утомление и является хорошим средством активного отдыха на воздухе.

Систематические занятия катанием и бегом на коньках содействуют развитию личностных качеств, обучающихся – нравственных (честность, доброжелательность, дисциплинированность, самообладание, терпимость, коллективизм) в сочетании с волевыми качествами (смелость, решительность, инициатива, трудолюбие, настойчивость и целеустремленность), а также развитию способности управлять своим эмоциональным состоянием.

12.4.13.2. Целью изучения модуля «Коньки» является обучение катанию и бегу на коньках как базовому двигательному навыку, формирование у обучающихся общечеловеческой культуры и социального самоопределения, устойчивой мотивации к сохранению и укреплению собственного здоровья, ведению здорового и безопасного образа жизни через занятия физической культурой и спортом с использованием средств катания и бега на коньках.

12.4.13.3. Задачами изучения модуля «Коньки» являются:

всестороннее гармоничное развитие обучающихся, увеличение объема их двигательной активности;

укрепление физического, психологического и социального здоровья обучающихся, развитие основных физических качеств и повышение функциональных возможностей их организма, обеспечение культуры безопасного поведения на объектах массовых занятий ледовыми видами спорта;

формирование общих представлений о катании и беге на коньках, его возможностях и значении в процессе укрепления здоровья, физического развития и физической подготовленности обучающихся;

обучение основам техники всех способов передвижения по льду на коньках, безопасному поведению на занятиях на льду, в играх на льду, в критических ситуациях;

формирование культуры движений, обогащение двигательного опыта средствами катания на коньках с общеразвивающей и корригирующей направленностью;

воспитание общей культуры развития личности обучающегося средствами катания и бега на коньках, в том числе, для самореализации и самоопределения;

развитие положительной мотивации и познавательного интереса к учебному предмету «Физическая культура» через средства катания и бега на коньках;

воспитание социально значимых качеств личности, норм коллективного взаимодействия и сотрудничества в игровой и соревновательной деятельности средствами катания и бега на коньках;

популяризация катания и бега на коньках в общеобразовательных организациях, привлечение младших школьников, проявляющих повышенный интерес и способности к занятиям конькобежным спортом, в школьные спортивные клубы, секции, к участию в соревнованиях;

выявление, развитие и поддержка одаренных детей в области спорта.

12.4.13.4. Место и роль модуля «Коньки».

Модуль «Коньки» доступен для освоения всем обучающимся, и обеспечивает достижение следующих результатов ФГОС НОО: сформированность общих представлений о физической культуре и спорте, физической активности человека, физических качествах, жизненно важных прикладных умениях и навыках, основных физических упражнениях (гимнастических, игровых, туристических и спортивных).

Программное содержание модуля «Коньки» может быть использовано в разделах «Знания о физической культуре», «Способы самостоятельной деятельности», «Физическое совершенствование».

Интеграция модуля по конькам поможет обучающимся в освоении образовательных программ в рамках внеурочной деятельности, дополнительного

образования, деятельности школьных спортивных клубов, подготовке обучающихся к сдаче норм ГТО и участию в спортивных соревнованиях.

12.4.13.5. Модуль «Коньки» может быть реализован в следующих вариантах:

при самостоятельном планировании учителем физической культуры процесса освоения обучающимися учебного материала по конькам с выбором различных элементов специальных физических упражнений, игр и (или) элементов игры, с учетом возраста и физической подготовленности обучающихся (с соответствующей дозировкой и интенсивностью);

в виде дополнительных часов, выделяемых на спортивно-оздоровительную работу с обучающимися в рамках внеурочной деятельности и (или) за счет посещения обучающимися спортивных секций школьных спортивных клубов (рекомендуемый объем в 1 классе – 33 часа, во 2 – 4 классах – по 34 часа).

12.4.13.6. Содержание модуля «Коньки».

1) Знания о катании и беге на коньках.

История возникновения и развития катания и бега на коньках как вида спорта. История развития конькобежного спорта как вида спорта в мире, в Российской Федерации, в регионе. Достижения отечественных конькобежцев на мировых первенствах и Олимпийских играх.

Характеристика видов передвижения по льду на коньках (катание, бег на коньках). Дистанции и программа соревнований по конькам. Простейшие правила проведения соревнований по конькам. Общие требования к местам катания и бега на коньках, к допустимому температурному режиму для занятий на свежем воздухе. Словарь терминов и определений.

Занятия коньками как средство укрепления здоровья, повышения функциональных возможностей основных систем организма и закаливания.

Игры и развлечения на льду.

Влияние занятий конькобежным спортом на формирование положительных качеств личности человека.

Правила поведения и техники безопасности при занятиях коньками на

катках, на замерзших открытых водоемах в различное время года. Способы оказания первой помощи катающимся (бегающим) на льду в случае неудачного падения.

Личная гигиена во время занятий коньками. Форма одежды (конькобежная экипировка): спортивный костюм, конькобежный костюм, шапочка, перчатки, налокотники и наколенники, каска, чехлы, сопутствующий инвентарь и оборудование для занятий коньками.

2) Способы самостоятельной деятельности.

Самоконтроль во время занятий бегом на коньках и при катании на замерзших открытых водоемах. Первые внешние признаки утомления. Средства восстановления организма после физической нагрузки.

Правила личной гигиены, требования к спортивной одежде (конькобежной экипировке) для занятий коньками. Характерные травмы во время занятий коньками и мероприятия по их предупреждению.

Выбор и подготовка места для бега на коньках, катания. Правила использования спортивного инвентаря и оборудования для занятий коньками. Организация и проведение подвижных игр с элементами катания и бега на коньках во время активного отдыха и каникул.

Подбор и составление комплексов упражнений, включающих общеразвивающие, специальные и имитационные упражнения. Оценка техники осваиваемых упражнений и движений; способы выявления и исправления ошибок в двигательных действиях. Тестирование уровня физической подготовленности.

3) Физическое совершенствование.

Комплексы упражнений на развитие основных физических качеств (гибкости, ловкости, скоростных способностей, выносливости).

Общеразвивающие, специальные и имитационные упражнения. Подготовительные упражнения для освоения со льдом (упражнения для ознакомления со скользящими свойствами льда и трением-скольжением по поверхности льда). Упражнения с использованием опоры на скользящие

приспособления (минимум пластикового стула), с опорой на руки партнера (учителя), с опорой на неподвижные конструкции в районе ледовой площадки (бортики вокруг льда) и других вспомогательных средств.

Выполнение различного рода упражнений без скольжения, из положения на 2-х коньках, на одном коньке, с попеременной сменой опоры с ноги на ногу.

Хождение по льду на коньках, развернутых в стороны. Усложнение этого типа передвижения изменениями положения туловища и сгибания ног, с различными положениями рук, с последовательным освоением перемещения туловища в положение равновесия на одной ноге, с попеременной сменой опоры с ноги на ногу. Усложнение этого типа передвижения изменениями положения туловища и сгибания ног, с различными положениями рук.

Скольжения по льду на двух ногах после приобретения начальной скорости (самостоятельно, с помощью партнера, с помощью упора в бортик).

Способы бега на коньках (начальный этап) в условиях катка. Упражнения и игры для совершенствования техники бега на коньках.

Бег со старта и бег по повороту (имитационные упражнения на суше, упражнения на льду): упражнения для изучения стартового разгона, старт из положения стоя, старт из положения на согнутых ногах с наклоном туловища, старт из различных предварительных положений учеников на льду – сидя (лицом вперед и назад), лежа (головой вперед и назад), из положения приседа с касанием руками льда; упражнения для изучения прохождения поворота на двух коньках в обе стороны ходом вперед (ходом назад), на наружном ребре на одной ноге в обе стороны (ходом вперед и назад), на внутреннем ребре на одной ноге в обе стороны ходом вперед и назад), со сменой положения конька (переход с наружного ребра на внутреннее) используя ход вперед и назад. Освоение скрестного шага в передвижении, а далее в беге по повороту ходом вперед и назад.

Пробегание учебных дистанций произвольным способом. Участие в соревновательной деятельности.

Игры и развлечения на льду(с элементами соревнования, не имеющие сюжета, игры сюжетного характера, командные игры).

12.4.13.7. Содержание модуля «Коньки» направлено на достижение обучающимися личностных, метапредметных и предметных результатов обучения.

12.4.13.7.1. При изучении модуля «Коньки» на уровне начального общего образования у обучающихся будут сформированы следующие личностные результаты:

проявление чувства гордости за отечественных конькобежцев – чемпионов Европы, мира, Олимпийских игр;

проявление уважительного отношения к сверстникам, культуры общения и взаимодействия на принципах доброжелательности и взаимопомощи;

проявление положительных качеств личности и управление своими эмоциями в различных (нестандартных) ситуациях и условиях;

проявление дисциплинированности, трудолюбия и упорства в достижении поставленных целей на основе представлений о нравственных нормах;

способность принимать и осваивать социальную роль обучающегося, развитие мотивов учебной деятельности, стремление к познанию и творчеству, эстетическим потребностям;

понимание установки на безопасный, здоровый образ жизни, бережное отношение к материальным и духовным ценностям, наличие мотивации к работе на результат.

12.4.13.7.2. При изучении модуля «Коньки» на уровне начального общего образования у обучающихся будут сформированы следующие метапредметные результаты:

овладение способностью принимать и сохранять цели и задачи учебной деятельности, поиска средств ее осуществления с использованием средств катания и бега на коньках;

умение планировать, контролировать и оценивать учебные действия, собственную деятельность, распределять нагрузку и отдых в процессе ее

выполнения, определять наиболее эффективные способы достижения результата;

умение характеризовать действия и поступки, давать им объективную оценку на основе освоенных знаний и имеющегося опыта;

понимание причин успеха или неуспеха учебной деятельности и способность конструктивно действовать даже в ситуациях неуспеха;

определение общей цели и путей ее достижения; умение договариваться о распределении функций в учебной, игровой и соревновательной деятельности;

организация самостоятельной деятельности с учетом требований ее безопасности, сохранности инвентаря и оборудования, организации места занятий (ледовой площадки);

способность выделять эстетические признаки в физических упражнениях, двигательных действиях; оценивать красоту телосложения и осанки.

12.4.13.7.3. При изучении модуля «Коньки» на уровне начального общего образования у обучающихся будут сформированы следующие предметные результаты:

сформированность представлений о роли и значении занятий коньками для укрепления здоровья, закаливания и развития физических качеств;

сформированность знаний по истории возникновения и развития занятий коньками;

сформированность представлений о видах и стилях катания и бега на коньках, их сходстве и различиях; играх и развлечениях на льду; простейших правилах проведения соревнований по конькобежному спорту;

сформированность навыков: безопасного поведения во время занятий на льду, катания на замерзших открытых водоемах и в повседневной жизни; личной гигиены при занятиях коньками;

умение составлять и выполнять самостоятельно простейшие комплексы общеразвивающих, специальных и имитационных упражнений для занятий коньками;

владение техническими элементами передвижения по льду на коньках: находиться на льду в безопорном положении, стоять, шагать, скользить по

льду в положениях на одной ноге и на двух ногах; сохранять правильное положение туловища и сгибы в суставах нижних конечностей; работать с дополнительным инвентарем, а также с партнером (учителем);

владение техническими действиями стилей бега на коньках: с работой одной рукой, двумя руками, с руками в положении за спиной, с различной величиной сгибания ног в суставах нижних конечностей, бег в направлении вперед-назад, бег по повороту в обе стороны, различные типы остановок, различные типы мгновенного набора скорости бега, безопасные способы падения на лед и подъемов со льда;

умение организовывать и проводить подвижные игры с элементами бега на коньках во время активного отдыха и каникул;

умение определять внешние признаки утомления во время занятий бегом на коньках, катанием;

умение выполнять тестовые упражнения по физической подготовленности в беге на коньках; пробегание произвольным способом без остановки дистанции до 200 м.

12.4.14. Модуль «Теннис».

12.4.14.1. Пояснительная записка модуля «Теннис».

Модуль «Теннис» (далее – модуль «Теннис», модуль по теннису, теннис) на уровне начального общего образования разработан с целью оказания методической помощи учителю физической культуры в создании части рабочей программы по учебному предмету «Физическая культура», направленной на формирование общих представлений о физической культуре и спорте, физической активности человека, физических качествах, жизненно важных прикладных умениях и навыках, основных физических упражнениях (игровых и спортивных) с целью достижения результатов ФГОС НОО, с учетом современных тенденций в системе образования и использования спортивно-ориентированных форм, средств и методов обучения по различным видам спорта.

Игра в теннис является эффективным средством укрепления здоровья и физического развития обучающихся. Занятия теннисом воздействуют

практически на все группы мышц, развивают быстроту, силу, выносливость, координацию движения, улучшают подвижность в суставах, способствуют приобретению широкого круга двигательных навыков, воспитывают волевые качества, дисциплинированность, воспитывают умения работать в команде. Все движения в теннисе носят естественный характер, базирующийся на беге, прыжках, различных перемещениях. На занятиях теннисом улучшается острота зрения, скорость реакции и осанка ребенка.

В процессе игры в теннис обучающиеся испытывают положительные эмоции: жизнерадостность, бодрость, инициативу, благодаря чему игра представляет собой средство не только физического развития, но и активного отдыха всех детей.

12.4.14.2. Целью изучения модуля «Теннис» является формирование физически развитой личности, готовой к активной творческой самореализации с использованием средств тенниса для укрепления и сохранения собственного здоровья, профессионального самоопределения в соответствии с индивидуальными способностями.

12.4.14.3. Задачами изучения модуля «Теннис» являются:

всестороннее гармоничное развитие обучающихся, создание условий для воспроизводства необходимого объема их двигательной активности в режиме учебного дня и досуговой деятельности средствами игры в теннис, теннисных упражнений и подвижных игр с элементами тенниса;

формирование физического, нравственного, психологического и социального здоровья обучающихся, повышения уровня развития двигательных способностей в соответствии с сенситивными периодами младшего школьного возраста, повышение функциональных возможностей организма, обеспечение культуры безопасного поведения на занятиях по теннису;

обогащение двигательного опыта обучающихся физическими упражнениями с общеразвивающей и корригирующей направленностью посредством освоения технических действий и подвижных игр с элементами тенниса;

освоение знаний и формирование представлений о теннисе как виде спорта, его истории развития, способах формирования здоровья, физического развития и физической подготовки обучающихся;

обучение двигательным и инструктивным умениям и навыкам, техническим действиям игры в теннис, правилам организации самостоятельных занятий теннисом;

воспитание социально значимых качеств личности, норм коллективного взаимодействия и сотрудничества в игровой и соревновательной деятельности средствами тенниса;

популяризация тенниса среди детей, привлечение младших школьников, проявляющих повышенный интерес и способности к занятиям теннисом, в школьные спортивные клубы, секции, к участию в соревнованиях;

выявление, развитие и поддержка одаренных детей в области спорта.

12.4.14.4. Место и роль модуля «Теннис».

Модуль «Теннис» доступен для освоения всем обучающимся, и обеспечивает достижение следующих результатов ФГОС НОО: сформированность общих представлений о физической культуре и спорте, физической активности человека, физических качествах, жизненно важных прикладных умениях и навыках, основных физических упражнениях (гимнастических, игровых, туристических и спортивных).

Программное содержание модуля «Теннис» может быть использовано в разделах «Знания о физической культуре», «Способы самостоятельной деятельности», «Физическое совершенствование».

Интеграция модуля по теннису поможет обучающимся в освоении образовательных программ в рамках внеурочной деятельности, дополнительного образования, деятельности школьных спортивных клубов, подготовке обучающихся к сдаче норм ГТО и участию в спортивных соревнованиях.

12.4.14.5. Модуль «Теннис» может быть реализован в следующих вариантах:

при самостоятельном планировании учителем физической культуры

процесса освоения обучающимися учебного материала по теннису с выбором различных элементов специальных физических упражнений, игр и (или) элементов игры, с учетом возраста и физической подготовленности обучающихся (с соответствующей дозировкой и интенсивностью);

в виде дополнительных часов, выделяемых на спортивно-оздоровительную работу с обучающимися в рамках внеурочной деятельности и (или) за счет посещения обучающимися спортивных секций школьных спортивных клубов (рекомендуемый объем в 1 классе – 33 часа, во 2 – 4 классах – по 34 часа).

12.4.14.6. Содержание модуля «Теннис».

1) Знания о теннисе.

История возникновения и развития тенниса в мире, в России, в регионе. Основные термины, определения и понятия в теннисе. Названия технических базовых элементов тенниса. Классификация ударов в теннисе. Лучшие национальные и мировые традиции тенниса, знаменитые теннисисты. Основные теннисные турниры в мире, России. Место тенниса в системе Олимпийских игр. Календарь соревнований по теннису для школьников.

Названия линий и размеры площадки для парной и одиночной игры в теннис. Правила безопасного поведения во время занятий теннисом. Правила проведения соревнований различного уровня по теннису, упрощенные правила соревнований. Способ начисления очков.

Профилактический осмотр и мелкий ремонт спортивного инвентаря и оборудования.

Воспитание морально-волевых качеств в процессе занятий теннисом: сознательность, смелость, выдержка, решительность, настойчивость.

2) Способы самостоятельной деятельности.

Требования к личной гигиене, спортивной одежде и обуви для занимающихся теннисом. Подготовка места для занятий теннисом, выбор одежды и обуви. Правила ухода за инвентарем и оборудованием для игры в теннис (ракетки, мячи, стойки, сетка).

Базовые знания о строении организма человека, влиянии занятий

теннисом на укрепление опорно-двигательного и мышечно-связочного аппарата человека. Значение разминки перед учебными занятиями и соревновательной деятельностью.

Организация и проведение самостоятельных занятий по теннису. Принципы индивидуального планирования тренировки. Подвижные игры, способствующие развитию специальных физических качеств теннисиста. Организация и проведение подвижных игр с элементами тенниса во время активного отдыха и каникул.

Правила подвижных игр, развивающих и формирующих двигательные способности для игры в теннис. Комплексы общеразвивающих упражнений теннисиста. Комплексы специальных физических упражнений и корригирующей гимнастики для самостоятельных занятий теннисом.

Режим дня, учебы, занятий спортом и отдыха юного теннисиста. Рацион питания юного теннисиста, витамины. Причины утомления и простые способы восстановления организма после физических нагрузок. Влияние тенниса на развитие физических и физиологических систем растущего организма человека. Признаки утомления и способы восстановления после физических нагрузок, элементы массажа, самомассажа.

Правила оказания доврачебной помощи при травмах и повреждениях во время занятий теннисом. Профилактика пагубных привычек, основы здорового образа жизни. Профилактика спортивного травматизма.

Основы самоконтроля за физическим развитием и физической подготовленностью. Оценка техники осваиваемых упражнений, способы выявления и устранения технических ошибок. Тестирование уровня физической и специальной подготовки в теннисе.

3) Физическое совершенствование.

Причины возникновения характерных ошибок во время индивидуальных и парных игр, способы их устранения.

Классификация общеразвивающих и специальных упражнений. Комплексы подготовительных и специальных упражнений, формирующих двигательные

умения и навыки во время занятий теннисом. Простейшие тактические схемы атаки, защиты в индивидуальной и парной игре. Структура тренировочного занятия: части, темы, задания. Формирование моделей игры, с учетом индивидуальных особенностей и передовых тенденции развития тенниса.

Стратегия и тактика игры со знакомыми соперниками. Стратегия и тактика с незнакомым соперником. Психологическая подготовка к соревнованиям. Способы психологического воздействия на соперника.

Подвижные игры для развития скоростных, скоростно-силовых и координационных способностей: «Невод», «Хитрая лиса», «Хвост догоняет голову», «Заяц без логова», «День и ночь», «Волк во рву», «Удочка командная» «Салки пингвины», «Воробушки», «Перестрелка», «Сбей ракетку», «Попади в мяч», «Земля, воздух, вода, огонь», «Выше ноги от земли», «Догонялки», «Сорви шапку», «Ловишки», «Салки мячом», «Город», «Мяч соседу», «Самые быстрые» «Пустое место», «Охотники и утки», «Перебежка с выручкой», «Теннисные колдунчики», «Флаги», «Не дай мяча водящему», «Эстафета по кругу», «Пятнашки», «Подхвати ракетку», «Третий лишний», «Салки на одной ноге», «Мяч в центр», «Гонка мячей по кругу», «Перемена мест».

Индивидуальные технические действия: стойки и перемещения; хватка ракетки.

Приемы техники: подачи, удары по отскочившему мячу, удары с лета, удар над головой, удар «Свеча», укороченные удары, удары с полулета.

Стратегия и тактика: нападающие действия преимущественно у сетки; нападающие и контратакующие действия преимущественно у задней линии; комбинированные действия, сочетающие нападение у сетки и нападение и контратаку у задней линии; защитные и контратакующие действия у задней линии. Игровые действия в одиночной игре. Игровые действия в парной игре.

Учебные игры в теннис.

12.4.14.7. Содержание модуля «Теннис» направлено на достижение обучающимися личностных, метапредметных и предметных результатов обучения.

12.4.14.7.1. При изучении модуля «Теннис» на уровне начального общего образования у обучающихся будут сформированы следующие личностные результаты:

проявление чувства гордости за свою Родину, российский народ и историю России через знание истории и современного состояния развития тенниса, включая региональный, всероссийский уровни; уважение государственных символов (герб, флаг, гимн), готовность к служению Отечеству, его защите на примере роли традиций и развития тенниса в современном обществе;

умение ориентироваться на основные нормы морали, духовно-нравственной культуры и ценностного отношения к физической культуре, как неотъемлемой части общечеловеческой культуры средствами тенниса;

способность принимать и осваивать социальную роль обучающегося, развитие мотивов учебной деятельности, стремление к познанию и творчеству, эстетическим потребностям;

готовность обучающихся к саморазвитию и самообразованию через ценности, традиции и идеалы главных организаций регионального, всероссийского уровней по теннису, мотивации и осознанному выбору индивидуальной траектории образования средствами тенниса профессиональных предпочтений в области физической культуры и спорта, в том числе в рамках деятельности школьных спортивных клубов;

сформированность толерантного сознания и поведения, способность вести диалог с другими людьми (сверстниками, взрослыми, педагогами), достигать в нем взаимопонимания, находить общие цели и сотрудничать для их достижения в учебной, тренировочной, досуговой, игровой и соревновательной деятельности, судейской практики на принципах доброжелательности и взаимопомощи;

реализация ценностей здорового и безопасного образа жизни, потребности в физическом самосовершенствовании, занятиях спортивно-оздоровительной деятельностью;

проявление осознанного и ответственного отношения к собственным

поступкам; моральной компетентности в решении проблем в процессе занятий физической культурой, игровой и соревновательной деятельности по виду спорта «теннис»;

готовность соблюдать правила индивидуального и коллективного безопасного поведения в учебной, соревновательной, досуговой деятельности и чрезвычайных ситуациях;

проявление положительных качеств личности и управление своими эмоциями в различных ситуациях и условиях; способность к самостоятельной, творческой и ответственной деятельности средствами тенниса.

12.4.14.7.2. При изучении модуля «Теннис» на уровне начального общего образования у обучающихся будут сформированы следующие метапредметные результаты:

умение соотносить свои действия с планируемыми результатами, осуществлять контроль своей деятельности в процессе достижения результатов в учебной, тренировочной, игровой и соревновательной деятельности, определять способы действий в рамках предложенных условий и требований, корректировать свои действия в соответствии с изменяющейся ситуацией;

умение самостоятельно определять цели своего обучения средствами тенниса и составлять планы в рамках физкультурно-спортивной деятельности; выбирать успешную стратегию и тактику в различных ситуациях;

умение самостоятельно планировать пути достижения целей, в том числе альтернативные, осознанно выбирать наиболее эффективные способы решения задач в учебной, игровой, соревновательной и досуговой деятельности, оценивать правильность выполнения задач, собственные возможности их решения;

умение самостоятельно оценивать и принимать решения, определяющие стратегию и тактику поведения в учебной, тренировочной, игровой, соревновательной и досуговой деятельности, судейской практике с учетом гражданских и нравственных ценностей;

умение организовывать учебное сотрудничество и совместную деятельность

со сверстниками и взрослыми; работать индивидуально, в парах и в группе, эффективно взаимодействовать и разрешать конфликты в процессе учебной, тренировочной, игровой и соревновательной деятельности, судейской практики, учитывать позиции других участников деятельности;

владение основами самоконтроля, самооценки, принятия решений и осуществления осознанного выбора в учебной и познавательной деятельности;

умение создавать, применять и преобразовывать графические пиктограммы физических упражнений в двигательные действия и наоборот; схемы для тактических, игровых задач;

способность самостоятельно применять различные методы, инструменты и запросы в информационно-познавательной деятельности, умение ориентироваться в различных источниках информации с соблюдением правовых и этических норм, норм информационной безопасности.

12.4.14.7.3. При изучении модуля «Теннис» на уровне начального общего образования у обучающихся будут сформированы следующие предметные результаты:

представление о значении занятий теннисом как средством для укрепления здоровья, закаливания, организации досуговой деятельности и воспитания физических качеств человека;

знание истории зарождения тенниса, достижений отечественных спортсменов – теннисистов на чемпионатах мира, чемпионатах Европы, Олимпийских играх;

представление о сущности и основных правилах игры в теннис;

знание основных терминов, определений и понятий в теннисе; названий технических базовых элементов тенниса; классификаций ударов в теннисе;

владение навыками безопасного поведения во время занятий теннисом, личной гигиены, выполнение требований к спортивной одежде и обуви, спортивному инвентарю для занятий теннисом;

владение навыками систематического наблюдения за своим физическим состоянием, показателями физического развития и физической подготовленности;

владение универсальными умениями при выполнении организующих команд и строевых упражнений;

знание основных направлений ударов (линия, диагональ); демонстрация катания мяча по линии и диагонали в паре; выполнение ударов с наброса по заданному направлению в паре;

умение удерживать мяч в игре в паре друг с другом; перемещаться вперед-назад; выполнять удары с отскока с передвижением вперед-назад, поочередно;

умение выполнять и составлять комплексы общеразвивающих, специальных, корригирующих упражнений на развитие быстроты, координации, гибкости;

владение техникой выполнения общеразвивающих, спортивных упражнений с элементами тенниса;

умение выполнять теннисные технические упражнения: выпады, начало игры, игра у сетки, подача и обмен ударами, отброс слева и справа, плоские удары в центре корта;

умение выполнять простейшие тактические комбинации в атаке и защите во время выполнения игровых упражнений и соревновательной деятельности;

умение демонстрировать индивидуальную и парную игру;

умение выполнять различные удары по мячу в зависимости от игровой ситуации, удары с лета справа и слева одиночными ударами; серией ударов только справа или только слева; чередованием справа – слева; различные по скорости и траектории полета мяча;

умение анализировать свои игровые действия и действия партнера по игре, находить причины неудач, исправлять ошибки;

сформированность навыка систематического наблюдения за своим физическим состоянием, величиной физических нагрузок, показателями физического развития и основных физических качеств;

умение отбивать мяч центром ракетки над головой движением удара смэш,

удерживая ракетку за шейку или за конец ручки;

знание правил проведения соревнований по теннису в учебной, соревновательной и досуговой деятельности;

умение организовать самостоятельные занятия теннисом со сверстниками, подвижные игры с элементами тенниса;

выполнение контрольно-тестовых упражнений по общей и специальной физической подготовке и умение оценивать по показателям индивидуальный уровень физической подготовленности;

умение демонстрировать во время учебной и соревновательной деятельности волевые, социальные качества личности, организованность, ответственность;

проявление уважительного отношения к одноклассникам, культуры общения и взаимодействия, терпимости и толерантности в достижении общих целей в учебной и игровой деятельности на занятиях теннисом.

12.4.15.3. Модуль «Городошный спорт».

12.4.15.1. Пояснительная записка модуля «Городошный спорт».

Модуль «Городошный спорт» (далее – модуль «Городошный спорт», модуль по городошному спорту, городошный спорт) на уровне начального общего образования разработан с целью оказания методической помощи учителю физической культуры в создании части рабочей программы по учебному предмету «Физическая культура», направленной на формирование общих представлений о физической культуре и спорте, физической активности человека, физических качествах, жизненно важных прикладных умениях и навыках, основных физических упражнениях (игровых и спортивных) с целью достижения результатов ФГОС НОО, с учетом современных тенденций в системе образования и использования спортивно-ориентированных форм, средств и методов обучения по различным видам спорта.

Городошный спорт – традиционный для России вид спорта, который способствует всестороннему физическому, интеллектуальному, нравственному развитию обучающихся, укреплению здоровья, привлечению школьников к

систематическим занятиям физической культурой и спортом, их личностному и профессиональному самоопределению. Игра в городки связана с ходьбой, наклонами, приседаниями, остановками, ускорениями, метанием биты. Игроку необходимо уметь удерживать равновесие во время выполнения разгона биты и наведения ее на цель, ориентироваться в пространстве, чувствовать ритм движения, сохранять необходимое положение звеньев биомеханической цепи за счет развития силовых качеств, обладать эластичным опорно-двигательным аппаратом, быть координированным и ловким.

Городошный спорт – игра, где формируются важные черты характера, развиваются многие навыки: умение общаться, способность выдерживать физическую нагрузку, преодолевать психологические трудности и сомнения в достижении цели, формируется определенный образ мышления, умение быстро и, главное, рационально реагировать на изменение игровой ситуации.

Занятия городошным спортом для детей имеют оздоровительную направленность, повышают уровень функционирования сердечно-сосудистой, дыхательной, костно-мышечной и других систем организма человека, а также предполагают длительное время нахождения занимающихся на свежем воздухе, что в сочетании с физическими упражнениями является формой закаливания и благотворно влияет на укрепление здоровья, снижение заболеваемости, повышение устойчивости организма к меняющимся погодным условиям и повышение уровня работоспособности детей. Оздоровительная направленность занятий городошным спортом выражается в том, что заниматься им могут дети, имеющие ограничения по состоянию здоровья.

12.4.15.2. Целью изучения модуля «Городошный спорт» является формирование у обучающихся навыков общечеловеческой культуры и социального самоопределения, устойчивой мотивации к сохранению и укреплению собственного здоровья, ведению здорового образа жизни через занятия физической культурой и спортом с использованием средств городошного спорта.

12.4.15.3. Задачами изучения модуля «Городошный спорт» являются:

всестороннее гармоничное развитие обучающихся, увеличение объема их двигательной активности;

укрепление физического, психологического и социального здоровья обучающихся, развитие основных физических качеств и повышение функциональных возможностей их организма, обеспечение культуры безопасного поведения на занятиях городошным спортом;

освоение знаний о физической культуре и спорте в целом, истории развития игры в городки и городошного спорта в частности;

формирование общих представлений о городошном спорте, о его возможностях и значении в процессе укрепления здоровья, физическом развитии и физической подготовки обучающихся;

формирование образовательного фундамента, основанного как на знаниях и умениях в области физической культуры и спорта, так и на соответствующем культурном уровне развития личности обучающегося, создающего необходимые предпосылки для его самореализации;

формирование культуры движений, обогащение двигательного опыта физическими упражнениями с общеразвивающей и корригирующей направленностью, техническими действиями и приемами вида спорта «городошный спорт»;

воспитание положительных качеств личности, норм коллективного взаимодействия и сотрудничества;

развитие положительной мотивации и устойчивого учебно-познавательного интереса к учебному предмету «Физическая культура», удовлетворение индивидуальных потребностей обучающихся в занятиях физической культурой и спортом;

популяризация городошного спорта среди подрастающего поколения, привлечение обучающихся, проявляющих повышенный интерес и способности к занятиям городошным спортом, в школьные спортивные клубы, секции, к участию в соревнованиях;

выявление, развитие и поддержка одаренных детей в области спорта.

12.4.15.4. Место и роль модуля «Городошный спорт».

Модуль «Городошный спорт» доступен для освоения всем обучающимся, и обеспечивает достижение следующих результатов ФГОС НОО: сформированность общих представлений о физической культуре и спорте, физической активности человека, физических качествах, жизненно важных прикладных умениях и навыках, основных физических упражнениях (гимнастических, игровых, туристических и спортивных).

Программное содержание модуля «Городошный спорт» может быть использовано в разделах «Знания о физической культуре», «Способы самостоятельной деятельности», «Физическое совершенствование».

Интеграция модуля по городошному спорту поможет обучающимся в освоении образовательных программ в рамках внеурочной деятельности, дополнительного образования, деятельности школьных спортивных клубов, подготовке обучающихся к сдаче норм ГТО участия в спортивных соревнованиях.

12.4.15.5. Модуль «Городошный спорт» может быть реализован в следующих вариантах:

при самостоятельном планировании учителем физической культуры процесса освоения обучающимися учебного материала по городошному спорту с выбором различных элементов специальных физических упражнений, игр и (или) элементов игры, с учетом возраста и физической подготовленности обучающихся (с соответствующей дозировкой и интенсивностью);

в виде дополнительных часов, выделяемых на спортивно-оздоровительную работу с обучающимися в рамках внеурочной деятельности и (или) за счет посещения обучающимися спортивных секций школьных спортивных клубов (рекомендуемый объем в 1 классе – 33 часа, во 2 – 4 классах – по 34 часа).

12.4.15.6. Содержание модуля «Городошный спорт».

1) Знания о городошном спорте.

История зарождения игры в городки и городошного спорта.

Знаменитые исторические личности, игравшие в городки.

История развития современного городошного спорта в мире, в России, в регионе.

Легендарные отечественные и зарубежные городошники, тренеры.

Достижения национальной сборной команды страны по городошному спорту на чемпионатах Европы, чемпионатах мира.

Спортивные дисциплины (разновидности) городошного спорта.

Размеры городошной площадки, допустимые размеры для игры в городки; инвентарь и оборудование для занятий городошным спортом.

Городошные фигуры, их названия, последовательность и способы установки.

Состав команды по городкам; функции игроков в команде; роль капитана команды.

Состав судейской коллегии, обслуживающей соревнования по городошному спорту. Команды и сигналы судьи.

Современные правила соревнований городошного спорта.

Словарь терминов и определений городошного спорта.

Спортивные и физкультурные мероприятия по городошному спорту в школе.

Упражнения, техника и тактика городошного спорта.

Правила безопасного поведения во время занятий городошным спортом.

Правила по безопасной культуре поведения во время посещений соревнований по городошному спорту.

Режим дня при занятиях городошным спортом.

Правила личной гигиены во время занятий городошным спортом.

Городошный спорт как средство укрепления здоровья, закаливания и развития физических качеств.

2) Способы самостоятельной деятельности.

Основы организации самостоятельных занятий городками.

Комплексы для упражнений городошников общеразвивающего, подготовительного и специального воздействия.

Контрольно-тестовые упражнения по общей физической, специальной и технической подготовке.

Первые внешние признаки утомления. Способы самоконтроля за физической нагрузкой.

Уход за спортивным инвентарем и оборудованием при занятиях городошным спортом.

Подвижные игры и правила их проведения.

Организация и проведение игр, направленных на формирование двигательных умений городошника.

Организация подвижных и иных игр с элементами городков со сверстниками в активной досуговой деятельности.

Подбор общеразвивающих упражнений, составление комплексов и включение их в подготовительную часть урока, занятия.

Причины возникновения ошибок при выполнении технических приемов и способы их устранения.

3) Физическое совершенствование.

Комплексы специальной разминки перед соревнованиями.

Подвижные игры без предметов и с предметами («Прыжки по полоскам», «Караси и щуки», «Третий лишний», «Пустое место», «Белые медведи», «Борьба за мяч», «Перетягивание каната», «Вызов», «Гонка мячей по кругу», «Мяч среднему», «Круговая лапта», «Охотники и утки»), эстафеты с элементами городков.

Эстафеты на развитие физических и специальных качеств.

Комплексы специальных упражнений для формирования техники броска.

Способы индивидуального регулирования физической нагрузки с учетом уровня физического развития и функционального состояния.

Подвижные игры специальной направленности: «Техника броска, разгон биты за счет работы ног, туловища и плечевого пояса», «Метание снарядов на дальность с сохранением техники броска», «Метание снарядов на точность».

Техника передвижения: шаги с толчковой ноги на опорную, с

подъемом на носок, то же с поворотами в сторону опорной ноги. Бег – приставными шагами, скрестными, спиной вперед, обычный, семенящий, с ускорением, челночный, на различные дистанции, и различной скоростью.

Повороты – толчком с правой на левую ногу, одновременным разворотом двух ног на носках, на скорость, на количество повторений с соблюдением равновесия.

Разворот толчком правой ноги на левую, с остановкой после упора правым коленом под левое. Повороты – на двух ногах, прыжком, выпадам, на 90°, 180°.

Техника броска биты: хват, замах, разгон, наведение биты на цель, выброс биты.

Бросок биты с полукона, в нормальной, горизонтальной плоскости и обратной плоскостях.

Выбивание одиночных городков на лицевой линии, на углах «города», на «марке» и внутри «города».

Выбивание одиночных городков из пределов «пригорода». Выбивание комбинаций городков в пределах «города».

Выбивание штрафного городка.

Броски в цель с удлиненного и укороченного расстояния.

Начало разгона биты опережающей работой ног.

Разворот плечевого пояса во время наведения биты на цель.

Супинация бросающей руки на протяжении всего броска.

Элементарные тактические действия: индивидуальные, групповые и командные, тактические действия с учетом игровых амплуа в команде.

Коллективное ведение игры в городошном спорте по упрощенным правилам.

Учебные игры в городки.

Участие в соревновательной деятельности.

12.4.15.7. Содержание модуля «Городошный спорт» направлено на достижение обучающимися личностных, метапредметных и предметных результатов обучения.

12.4.15.7.1. При изучении модуля «Городошный спорт» на уровне начального общего образования у обучающихся будут сформированы следующие личностные результаты:

проявление чувства гордости за свою Родину, российский народ и историю России через знание истории и современного состояния развития городошного спорта;

проявление уважительного отношения к сверстникам, культуры общения и взаимодействия, нравственного поведения, проявление положительных качеств личности, осознанного и ответственного отношения к собственным поступкам, решение проблем в процессе занятий городошным спортом;

понимание ценности здорового и безопасного образа жизни, усвоение правил безопасного поведения в учебной, соревновательной, досуговой деятельности и чрезвычайных ситуациях при занятии городошным спортом.

12.4.15.7.2. При изучении модуля «Городошный спорт» на уровне начального общего образования у обучающихся будут сформированы следующие метапредметные результаты:

способность самостоятельно определять цели своего обучения средствами городошного спорта и составлять планы в рамках физкультурно-спортивной деятельности; выбирать успешную стратегию и тактику в различных ситуациях;

умение самостоятельно планировать пути достижения целей, в том числе альтернативные, осознанно выбирать наиболее эффективные способы решения задач в учебной, игровой, соревновательной и досуговой деятельности, оценивать правильность выполнения задач, собственные возможности их решения;

владение основами самоконтроля, самооценки, принятия решений и осуществления осознанного выбора в учебной и познавательной деятельности;

умение организовывать совместную деятельность с учителем и сверстниками, работать индивидуально и в группе, формулировать, аргументировать и отстаивать свое мнение, соблюдать нормы информационной избирательности, этики и этикета.

12.4.15.7.3. При изучении модуля «Городошный спорт» на уровне начального общего образования у обучающихся будут сформированы следующие предметные результаты:

формирование представлений о значении занятий городошным спортом как средством укрепления здоровья, закаливания и развития физических качеств человека;

формирование знаний по истории возникновения игры в городки, городошного спорта в дореволюционной России, СССР, Российской Федерации и мире;

формирование представлений об игре в городки и основных правилах игры, терминологии, составе команды, роли капитана команды и функциях игроков в команде;

формирование навыков безопасного поведения во время занятий городошным спортом, личной гигиены; соблюдение требований к спортивной одежде и обуви, спортивному инвентарю для занятий городошным спортом;

формирование основ организации самостоятельных занятий городошным спортом со сверстниками;

организация и проведение со сверстниками подвижных игр специальной направленности с элементами городошного спорта;

формирование способности выполнять технические элементы (приемы): бросок биты в площадь «города» с расстояния 3, 4, 5 метров, метание биты на дальность, попадание битой в вертикально стоящие городки, техника основного броска (основы техники хвата биты, техники выполнения замаха, разгона и наведения биты на цель); подводящие упражнения и упражнения в облегченных условиях как средства ускорения освоения технических действий; подготовительные упражнения, как средства специальной физической подготовки обучающихся; упражнения, направленные на обучение технике броска биты в целом, и упражнения, направленные на изучение элементов техники броска;

способность выполнять элементарные тактические комбинации: индивидуально (выбивание одиночных городков в «городе» и «пригороде»,

комбинаций из двух, трех городков, фигур); тактические действия с учетом игровых амплуа в команде; подводные игры с элементами игры в городки; основные правила игры в городки; игра в городки малыми составами (игра 2x2, 3x3); игра полными командами (4x4, 5x5); организация школьных соревнований по городошному спорту зимой и летом;

выполнение приемов подготовительных и ассистентских функций (постановка фигур, уборка бит и городков из ловушки и так далее);

участие в учебных играх в уменьшенных составах, на уменьшенной площадке, по упрощенным правилам;

выполнение контрольно-тестовых упражнений по общей и специальной физической подготовке; формирование умения определять уровень физической подготовленности;

формирование умения планировать, контролировать и оценивать учебные действия, собственную деятельность, распределять нагрузку и отдых в процессе ее выполнения, определять наиболее эффективные способы достижения результата;

формирование умения характеризовать действия и поступки, давать им анализ и объективную оценку на основе освоенных знаний и имеющегося опыта;

формирование способности анализировать причины успеха или неуспеха учебной деятельности и способности конструктивно действовать даже в ситуациях неуспеха;

проявление уважительного отношения к одноклассникам, проявление культуры общения и взаимодействия в определении общей цели и путей ее достижения; формирование умения договариваться о распределении функций в учебной, игровой и соревновательной деятельности; адекватная оценка собственного поведения и поведения окружающих;

обеспечение защиты и сохранности природы во время активного отдыха и занятий физической культурой;

организация самостоятельной деятельности с учетом требований ее безопасности, сохранности инвентаря и оборудования, организации места занятий

городошным спортом;

формирование способности выделять и обосновывать эстетические признаки в физических упражнениях, двигательных действиях; оценивать красоту телосложения и осанки.

12.4.16. Модуль «Гольф».

12.4.16.1. Пояснительная записка модуля «Гольф».

Модуль «Гольф» (далее – модуль «Гольф», модуль по гольфу, гольф) на уровне начального общего образования разработан с целью оказания методической помощи учителю физической культуры в создании части рабочей программы по учебному предмету «Физическая культура», направленной на формирование общих представлений о физической культуре и спорте, физической активности человека, физических качествах, жизненно важных прикладных умениях и навыках, основных физических упражнениях (игровых и спортивных) с целью достижения результатов ФГОС НОО, с учетом современных тенденций в системе образования и использования спортивно-ориентированных форм, средств и методов обучения по различным видам спорта.

Гольф является эффективным средством физического воспитания и содействует всестороннему физическому, интеллектуальному, нравственному развитию обучающихся, укреплению здоровья, привлечению школьников к систематическим занятиям физической культурой и спортом.

Игровое действие в гольфе – свинг состоит в ударе клюшкой по мячу вследствие перемещения звеньев тела в определенной последовательности и направлениях. Разделяя это действие по направлению движения клюшки и величине угловой скорости, общепринято выделяют пять фаз свинга: замах (отведение), разгон (приведение), собственно удар, торможение и завершение.

Гольф очень полезен для обучающихся с точки зрения социального и интеллектуального развития, потому что вырабатывает такие качества, как стратегическое мышление, целеустремленность и упорство. Гольф как средство воспитания, формирует у обучающихся чувство патриотизма, нравственные качества (честность, доброжелательность, дисциплинированность,

самообладание, терпимость, коллективизм). Гольф требует соблюдения этикета, это дисциплинирует обучающихся, учит их владеть собой в стрессовых ситуациях и с уважением относиться к соперникам.

12.4.16.2. Целью изучения модуля «Гольф» является формирование у обучающихся навыков общечеловеческой культуры и социального самоопределения, устойчивой мотивации к сохранению и укреплению собственного здоровья, ведению здорового образа жизни через занятия физической культурой и спортом с использованием средств гольфа.

12.4.16.3. Задачами изучения модуля «Гольф» являются:

всестороннее гармоничное развитие обучающихся, увеличение объема их двигательной активности;

укрепление физического, психологического и социального здоровья обучающихся, развитие основных физических качеств и повышение функциональных возможностей их организма, обеспечение культуры безопасного поведения на занятиях по гольфу;

освоение знаний о физической культуре и спорте в целом, и о гольфе в частности;

формирование общих представлений о гольфе, о его возможностях и значении в процессе укрепления здоровья, физическом развитии и физической подготовке обучающихся;

формирование культуры движений, обогащение двигательного опыта физическими упражнениями с общеразвивающей и корригирующей направленностью, техническими приемами гольфа;

формирование образовательного фундамента, основанного на знаниях и умениях в области физической культуры и спорта, на соответствующем культурном уровне развития личности обучающегося, создающем необходимые предпосылки для его самореализации;

воспитание положительных качеств личности, норм коллективного взаимодействия и сотрудничества;

развитие положительной мотивации и устойчивого учебно-познавательного

интереса к учебному предмету «Физическая культура», удовлетворение индивидуальных потребностей обучающихся в занятиях физической культурой и спортом средствами гольфа;

популяризация гольфа среди подрастающего поколения, привлечение обучающихся, проявляющих повышенный интерес и способности к занятиям гольфом, в школьные спортивные клубы, секции, к участию в соревнованиях;

выявление, развитие и поддержка одаренных детей в области спорта.

12.4.16.4. Место и роль модуля «Гольф».

Модуль «Гольф» доступен для освоения всем обучающимся, и обеспечивает достижение следующих результатов ФГОС НОО: сформированность общих представлений о физической культуре и спорте, физической активности человека, физических качествах, жизненно важных прикладных умениях и навыках, основных физических упражнениях (гимнастических, игровых, туристических и спортивных).

Программное содержание модуля «Гольф» может быть использовано в разделах «Знания о физической культуре», «Способы самостоятельной деятельности», «Физическое совершенствование».

Интеграция модуля по гольфу поможет обучающимся в освоении образовательных программ в рамках внеурочной деятельности, дополнительного образования, деятельности школьных спортивных клубов, подготовке обучающихся к сдаче норм ГТО и участию в спортивных соревнованиях.

12.4.16.5. Модуль «Гольф» может быть реализован в следующих вариантах:

при самостоятельном планировании учителем физической культуры процесса освоения обучающимися учебного материала по гольфу с выбором различных элементов специальных физических упражнений, игр и (или) элементов игры, с учетом возраста и физической подготовленности обучающихся (с соответствующей дозировкой и интенсивностью);

в виде дополнительных часов, выделяемых на спортивно-оздоровительную работу с обучающимися в рамках внеурочной деятельности и (или) за счет посещения обучающимися спортивных секций школьных спортивных клубов

(рекомендуемый объем в 1 классе – 33 часа, во 2 – 4 классах – по 34 часа).

12.4.16.6. Содержание модуля «Гольф».

1) Знания о гольфе.

История зарождения и развития гольфа в мире, в России. История игр с клюшкой и мячом в древнее время, средние века и новое время. Легендарные отечественные и зарубежные гольфисты и тренеры.

Гольф как спортивная игра. Краткие правила. Словарь терминов и определений по гольфу. Правила соревнований по мини-гольфу.

Инвентарь и оборудование для занятий гольфом.

Состав судейской коллегии, обслуживающей соревнования по гольфу.

Правила безопасного поведения во время занятий гольфом. Правила по безопасной культуре поведения во время посещений соревнований по гольфу. Гольф как средство укрепления здоровья, закаливания и развития физических качеств.

2) Способы самостоятельной деятельности.

Соблюдение личной гигиены, требований к спортивной одежде и обуви для занятий гольфом.

Первые внешние признаки утомления. Способы самоконтроля за физической нагрузкой.

Уход за спортивным инвентарем и оборудованием при занятиях гольфом.

Основы организации самостоятельных занятий гольфом.

Подвижные игры и правила их проведения.

Организация и проведение игр, направленных на формирование двигательных умений гольфистов.

Организации подвижных и иных игр с элементами гольфа со сверстниками в активной досуговой деятельности.

Утренняя зарядка, правила ее составления и выполнения. Физкультминутки, правила их составления и выполнения.

Формирование правильной осанки и ее коррекция. Осанка и комплексы упражнений по профилактике ее нарушения.

Подбор общеразвивающих упражнений, составление комплексов и включение их в подготовительную часть урока, занятия. Подбор и составление комплексов упражнений, направленные на развитие специальных физических качеств гольфиста.

Контрольно-тестовые упражнения по общей физической, специальной и технической подготовке.

Причины возникновения ошибок при выполнении технических приемов и способы их устранения.

3) Физическое совершенствование.

Комплексы общеразвивающих упражнений. Комплексы специальной разминки перед соревнованиями. Комплексы специальных упражнений для формирования техники движений и двигательных навыков необходимых в гольфе.

Способы индивидуального регулирования физической нагрузки с учетом уровня физического развития и функционального состояния.

Подвижные игры в зимнее и летнее время года: «Автомобили», «Водяной», «Горелки», «Карлики и великаны», «Музыкальные змейки», «Нитка-иголка», «Повтори за мной», «Поезд», «Эхо», «Часовые и разведчики», «Охотники и утки», «Эстафета с лазаньем и перелезанием», «Эстафета с элементами равновесия», «Эстафета на полосе препятствий», «Тяни в круг», «Перетягивание через черту», «Сильные и ловкие», «Вызов», «Наступление», «Бег за флажками», «Перебежка с выручкой», «Погоня», «Охрана перебежек», «День и ночь», «Эстафета по кругу», «Удочка» (простая и командная), «Веревочка под ногами», «Пятнашки», «Снайперы», «Ящерица», «Ловкие и меткие», «Перестрелка». Эстафеты на развитие физических и специальных качеств.

Упражнения для формирования игровой исходной стойки, способа удержания клюшки, движения вращения туловища, отведение-приведения верхних конечностей, паттинг и чиппинг. Выполнение упражнений для формирования игровой исходной стойки, способа удержания клюшки, движения вращения туловища, отведение-приведения. Подводящие упражнения: прыжки из

исходной стойки, запрыгивания на ступеньки, спрыгивания со ступеньки. Прыжки с разворотом на 90, 180 и 360 градусов. Перемещения приставными шагами, перемещения с разворотом. Освоение хвата клюшки, имитация игровых действий без мяча. Качение мяча на заданные расстояния из исходной стойки игрока. Упражнения школы мяча П.Ф. Лесгафта. Освоение паттов на заданные расстояния. Освоение чипов на заданные расстояния. Освоение чипов через препятствия разной высоты. Освоение чипов через препятствия на разных расстояниях.

Учебные соревнования по гольфу. Участие в соревновательной деятельности.

12.4.16.7. Содержание модуля «Гольф» направлено на достижение обучающимися личностных, метапредметных и предметных результатов обучения.

12.4.16.7.1. При изучении модуля «Гольф» на уровне начального общего образования у обучающихся будут сформированы следующие личностные результаты:

проявление чувства гордости за свою Родину, российский народ и историю России через достижения национальной сборной команды страны по гольфу;

проявление уважительного отношения к сверстникам, культуры общения и взаимодействия, терпимости и толерантности в достижении общих целей при совместной деятельности (учебной, тренировочной, досуговой, игровой и соревновательной) на принципах доброжелательности и взаимопомощи;

проявление готовности к саморазвитию, самообразованию и самовоспитанию, мотивации к осознанному выбору индивидуальной траектории образования средствами гольфа;

проявление положительных качеств личности и управление своими эмоциями в различных (нестандартных) ситуациях и условиях, умение не создавать конфликтов и находить выходы из спорных ситуаций;

реализация ценностей здорового и безопасного образа жизни,

потребности в физическом самосовершенствовании, занятиях спортивно-оздоровительной деятельностью;

проявление осознанного и ответственного отношения к собственным поступкам, моральной компетентности в решении проблем в процессе занятий физической культурой, игровой и соревновательной деятельности по гольфу;

проявление дисциплинированности, трудолюбия и упорства в достижении поставленных целей на основе представлений о нравственных нормах, социальной справедливости и свободе;

готовность соблюдать правила индивидуального и коллективного безопасного поведения в учебной, соревновательной, досуговой деятельности и чрезвычайных ситуациях;

проявление положительных качеств личности и управление своими эмоциями в различных ситуациях и условиях, способность к самостоятельной, творческой и ответственной деятельности средствами гольфа.

12.4.16.7.2. При изучении модуля «Гольф» на уровне начального общего образования у обучающихся будут сформированы следующие метапредметные результаты:

овладение способностью принимать и сохранять цели и задачи учебной деятельности, поиска средств и способов ее осуществления;

умение планировать, контролировать и оценивать учебные действия, собственную деятельность, распределять нагрузку и отдых в процессе ее выполнения, определять наиболее эффективные способы достижения результата;

умение характеризовать действия и поступки, давать им анализ и объективную оценку на основе освоенных знаний и имеющегося опыта;

понимание причин успеха или неуспеха учебной деятельности и способность конструктивно действовать даже в ситуациях неуспеха;

определение общей цели и путей ее достижения, умение договариваться о распределении функций в учебной, игровой и соревновательной деятельности, адекватная оценка собственного поведения и поведения окружающих;

обеспечение защиты и сохранности природы во время активного отдыха и занятий физической культурой;

организация самостоятельной деятельности с учетом требований ее безопасности, сохранности инвентаря и оборудования, организации места занятий;

способность выделять и обосновывать эстетические признаки в физических упражнениях, двигательных действиях, оценивать красоту телосложения и осанки, сравнивать их с эталонными образцами;

владение основами самоконтроля, самооценки, принятия решений и осуществления осознанного выбора в учебной и познавательной деятельности.

12.4.16.7.3. При изучении модуля «Гольф» на уровне начального общего образования у обучающихся будут сформированы следующие предметные результаты:

сформированность представлений о роли и значении занятий гольфом в формировании личностных качеств, в активном включении в здоровый образ жизни, укреплении и сохранении индивидуального здоровья;

сформированность знаний по истории возникновения гольфа, и олимпийском движении в начале XX века, биографические данные первых олимпийских чемпионов по гольфу и великих игроков в гольф;

сформированность представлений о кратких правилах игры в гольф и правила поведения игроков на гольф поле; знаний основных правил и этикета при участии в соревнованиях по гольфу;

сформированность первичных навыков совершения игровых действий в гольфе, расширение и углубление знаний об истории, цели и правилах игры;

сформированность навыков безопасного поведения во время занятий гольфом и посещения соревнований по гольфу;

сформированность знаний и соблюдение правил личной гигиены, требований к спортивной одежде, обуви и спортивному инвентарю для занятий гольфом;

сформированность базовых навыков самоконтроля и наблюдения за своим

физическим состоянием и величиной физических нагрузок;

сформированность основ организации самостоятельных занятий физической культурой и спортом со сверстниками; организация и проведение со сверстниками подвижных игр специальной направленности с элементами гольфа;

знание, умение составлять и осваивать упражнения и комплексы утренней гигиенической гимнастики, дыхательной гимнастики, упражнений для глаз, для формирования осанки, профилактики плоскостопия;

способность выполнять комплексы общеразвивающих и корригирующих упражнений; упражнений на развитие быстроты, ловкости, силы, гибкости; упражнений для укрепления суставов; специальных упражнений для формирования технических навыков гольфиста;

знание, умение работы с оборудованием, необходимым для занятий гольфом;

умение выполнять патты и чипы на заданное расстояние;

знание техники безопасности во время тренировочного процесса и соревновательной деятельности;

способность концентрировать свое внимание на базовых элементах техники движений в гольфе, уметь устранять ошибки после подсказки учителя;

участие в контрольных занятиях и учебных соревнованиях по гольфу;

выполнение контрольно-тестовых упражнений по общей и специальной физической подготовке и оценка показателей физической подготовленности гольфиста;

умение демонстрировать во время учебной и соревновательной деятельности волевые, социальные качества личности, организованность, ответственность;

умение проявлять уважительное отношение к одноклассникам, проявлять культуру общения и взаимодействия, терпимости и толерантности в достижении общих целей в учебной и игровой деятельности на занятиях гольфом.

12.4.17. Модуль «Биатлон».

12.4.17.1. Пояснительная записка модуля «Биатлон».

Модуль «Биатлон» (далее – модуль «Биатлон», модуль по биатлону, биатлон) на уровне начального общего образования разработан с целью оказания методической помощи учителю физической культуры в создании части рабочей программы по учебному предмету «Физическая культура», направленной на формирование общих представлений о физической культуре и спорте, физической активности человека, физических качествах, жизненно важных прикладных умениях и навыках, основных физических упражнениях (игровых и спортивных) с целью достижения результатов ФГОС НОО, с учетом современных тенденций в системе образования и использования спортивно-ориентированных форм, средств и методов обучения по различным видам спорта.

Биатлон – вид спорта, который способствует всестороннему физическому, интеллектуальному, нравственному развитию обучающихся, укреплению здоровья, привлечению школьников всех возрастов к систематическим занятиям физической культурой и спортом, их личностному и профессиональному самоопределению. Полифункциональный характер биатлона как спортивной дисциплины ценен тем, что он способен развивать не только физические, но и нравственные качества обучающихся, способствует укреплению навыков внутренней организации, самодисциплины, способствует выработке коммуникативных качеств характера, физической выносливости, а в целом обладает зрелищными свойствами, наполняющими жизнь детей и молодежи позитивным настроением.

Модуль по биатлону также направлен на развитие массовости занятий биатлоном как популярным, зрелищным, перспективным видом спорта, созданию условий занятий прикладными видами физической активности – кроссовой подготовкой, плаванием, силовыми упражнениями, лыжными гонками, стрелковой подготовкой, расширение объема селекционной работы, повышение эффективности подготовки олимпийского резерва на основе базовых решений мира биатлона.

12.4.17.2. Целью изучения модуля «Биатлон» является формирование у обучающихся навыков общечеловеческой культуры и социального

самоопределения, устойчивой мотивации к сохранению и укреплению собственного здоровья, ведению здорового образа жизни через занятия физической культурой и спортом с использованием средств биатлона.

12.4.17.3. Задачами изучения модуля «Биатлон» являются:

способствование формированию жизненно важных двигательных умений и навыков;

укрепление физического, психологического и социального здоровья обучающихся, развитие основных физических качеств и повышение функциональных возможностей их организма, обеспечение культуры безопасного поведения на занятиях биатлоном;

развитие координации, гибкости, профессиональных и прикладных навыков, общей физической выносливости;

развитие двигательных функций, обогащение двигательного опыта;

воспитание нравственных качеств по отношению к окружающим: доброжелательность, чувство товарищества, коллективизма, уважения к историческому наследию российского спорта;

формирование стойкого интереса к занятиям спортом и физическим упражнениям;

выработка потребности в здоровом образе жизни;

понимание важности занятий спортом для полноценной жизни.

12.4.17.4. Место и роль модуля «Биатлон».

Модуль «Биатлон» доступен для освоения всем обучающимся, и обеспечивает достижение следующих результатов ФГОС НОО: сформированность общих представлений о физической культуре и спорте, физической активности человека, физических качествах, жизненно важных прикладных умениях и навыках, основных физических упражнениях (гимнастических, игровых, туристических и спортивных).

Программное содержание модуля «Биатлон» может быть использовано в разделах «Знания о физической культуре», «Способы самостоятельной деятельности», «Физическое совершенствование».

Интеграция модуля по биатлону поможет обучающимся в освоении образовательных программ в рамках внеурочной деятельности, дополнительного образования, деятельности школьных спортивных клубов, подготовке обучающихся к сдаче норм ГТО и участию в спортивных соревнованиях.

12.4.17.5. Модуль «Биатлон» может быть реализован в следующих вариантах:

при самостоятельном планировании учителем физической культуры процесса освоения обучающимися учебного материала по биатлону с выбором различных элементов специальных физических упражнений, игр и (или) элементов игры, с учетом возраста и физической подготовленности обучающихся (с соответствующей дозировкой и интенсивностью);

в виде дополнительных часов, выделяемых на спортивно-оздоровительную работу с обучающимися в рамках внеурочной деятельности и (или) за счет посещения обучающимися спортивных секций школьных спортивных клубов (рекомендуемый объем в 1 классе – 33 часа, во 2 – 4 классах – по 34 часа).

12.4.17.6. Содержание модуля «Биатлон».

1) Знания о биатлоне.

История зарождения биатлона.

Легендарные отечественные и зарубежные биатлонисты и тренеры.

Достижения национальной сборной команды страны по биатлону на чемпионатах Европы, чемпионатах мира, Олимпийских играх.

Словарь терминов и определений по биатлону.

Спортивные дисциплины (разновидности) биатлона.

Первые правила соревнований по биатлону.

Современные правила соревнований по биатлону.

Состав национальных и региональных команд по биатлону.

Состав судейской коллегии, обслуживающей соревнования по биатлону.

Спортивные сооружения и инфраструктура для занятий биатлоном.

Инвентарь и оборудование для занятий биатлоном.

Правила безопасного поведения во время занятий биатлоном.

Правила по безопасной культуре поведения во время посещений соревнований по биатлону.

Биатлон, как средство укрепления здоровья, закаливания и развития физических качеств.

Режим дня при занятиях биатлоном. Правила личной гигиены во время занятий биатлоном.

2) Способы самостоятельной деятельности.

Первые внешние признаки утомления. Способы самоконтроля за физической нагрузкой.

Уход за спортивным инвентарем и оборудованием при занятиях биатлоном.

Соблюдение личной гигиены, требований к спортивной одежде и обуви для занятий биатлоном.

Подвижные игры и правила их проведения.

Организация и проведение игр, направленных на формирование двигательных умений биатлониста.

Организация подвижных и иных игр с элементами биатлона со сверстниками в активной досуговой деятельности.

Основы организации самостоятельных занятий биатлоном.

Причины возникновения ошибок при выполнении технических приемов и способы их устранения.

Составление комплексов различной направленности: утренней гигиенической гимнастики, корригирующей гимнастики, дыхательной гимнастики, упражнений для укрепления суставов, упражнений для развития физических качеств, упражнений для глаз, упражнений формирования осанки и профилактики плоскостопия.

Контрольно-тестовые упражнения по общей и специальной физической подготовке.

Подбор общеразвивающих упражнений, составление комплексов и включение их в подготовительную часть урока, занятия.

Подбор и составление комплексов упражнений, направленных на развитие

специальных физических качеств биатлониста.

Причины возникновения ошибок при выполнении технических приемов и способы их устранения.

3) Физическое совершенствование.

Комплексы общеразвивающих упражнений без предметов и с предметами на развитие основных физических качеств в биатлоне, в том числе входящих в программу ГТО.

Организуемые команды и приемы. Физические упражнения и двигательные действия общеразвивающего характера, в том числе из базовых видов спорта.

Подвижные игры и эстафеты с элементами биатлона.

Подвижные игры и различные упражнения, развивающие двигательные качества и совершенствующие владение техникой биатлона. Подвижные игры в спортзале и на открытой площадке: «Пятнашки», «Чехарда», «Горелки», «Веревочка под ногами», «Вызов», «Кто дальше прыгнет?», «Кузнечики», «Крути быстрее!», «Попрыгаем вместе», «Мяч в стенку», «Быстро по кругу», «Метко в цель» «Мяч соседу», «Прокати мяч», «Охотники и утки».

Подвижные игры в воде: «Поплавок», «Звездочка», «Кто дальше проскользит», «Пятнашки», «Караси и щуки», игры с мячом и различными предметами.

Комплексы специальной разминки перед соревнованиями.

Комплексы корригирующей гимнастики с использованием специальных упражнений (в том числе в воде).

Комплексы специальных упражнений для формирования техники движений и двигательных навыков необходимых в биатлоне.

Упражнения на развитие физических качеств.

Тестирование уровня общей и специальной физической подготовленности в соответствии с возрастом, гендерной принадлежностью обучающихся.

Правила безопасности во время занятий биатлоном (аква-биатлоном).

Разминка, ее роль, назначение, средства.

Комплексы специальной разминки перед соревнованиями по биатлону (аква-биатлону).

Внешние признаки утомления. Средства восстановления организма после физической нагрузки.

Способы индивидуального регулирования физической нагрузки с учетом уровня физического развития и функционального состояния.

Эстафеты на развитие физических и специальных качеств.

Технические элементы биатлона. Техника выполнения элементов из базовой подготовки биатлонистов.

Техника передвижения на лыжах, в том числе кросс по пересеченной местности.

В воде: плавание кролем на груди, на спине, на одной руке, плавание на руках, на ногах.

На лыжах: изучение основных элементов техники лыжных ходов, обучение подседанию, отталкиванию, падению, махам руками и ногами, активной постановке палок; конькового хода: обучение маховому выносу ноги и постановки ее на опору, подседанию на опорной ноге и отталкиванию боковым скользящим упором, ударной постановке палок и финальному усилию при отталкивании руками и формирование целесообразного ритма двигательных действий при передвижении классическими и коньковыми ходами и так далее.

Бег: бег обычный, семенящий, с ускорением, приставными и скрестными шагами, спиной вперед, челночный, на различные дистанции и с различной скоростью.

Техника стрельбы из пневматической винтовки в биатлоне.

Основные элементы техники выполнения выстрела: подготовка, постановка дыхания, прицеливание и обработка ударно-спускового механизма. Понятие о темпе и ритме стрельбы в биатлоне. Зависимость темпа стрельбы от степени устойчивости оружия, метеорологических условий и индивидуальных особенностей биатлониста. Способы держания оружия при подготовке для стрельбы.

Тактические элементы биатлона. Игровые упражнения с элементами биатлона.

Подводящие игры с элементами биатлона (аква-биатлона).

Тактические комбинации и различные взаимодействия в командной эстафете;

Организация школьных соревнований по биатлону (аква-биатлону) зимой и летом.

Учебные соревнования по биатлону.

Участие в соревновательной деятельности.

12.4.17.7. Содержание модуля «Биатлон» направлено на достижение обучающимися личностных, метапредметных и предметных результатов обучения.

12.4.17.7.1. При изучении модуля «Биатлон» на уровне начального общего образования у обучающихся будут сформированы следующие личностные результаты:

проявление чувства гордости за свою Родину, российский народ и историю России через знание истории и современного состояния развития биатлона;

проявление уважительного отношения к сверстникам, культуры общения и взаимодействия, нравственного поведения, проявление положительных качеств личности, осознанного и ответственного отношения к собственным поступкам, решение проблем в процессе занятий биатлоном;

понимание ценности здорового и безопасного образа жизни, усвоение правил безопасного поведения в учебной, соревновательной, досуговой деятельности и чрезвычайных ситуациях при занятии биатлоном.

12.4.17.7.2. При изучении модуля «Биатлон» на уровне начального общего образования у обучающихся будут сформированы следующие метапредметные результаты:

способность самостоятельно определять цели своего обучения средствами биатлона и составлять планы в рамках физкультурно-спортивной деятельности; выбирать успешную стратегию и тактику в различных ситуациях;

умение самостоятельно планировать пути достижения целей, в том числе альтернативные, осознанно выбирать наиболее эффективные способы решения задач в учебной, игровой, соревновательной и досуговой деятельности, оценивать правильность выполнения задач, собственные возможности их решения;

владение основами самоконтроля, самооценки, принятия решений и осуществления осознанного выбора в учебной и познавательной деятельности;

умение организовывать совместную деятельность с учителем и сверстниками, работать индивидуально и в группе, формулировать, аргументировать и отстаивать свое мнение, соблюдать нормы информационной избирательности, этики и этикета.

12.4.17.7.3. При изучении модуля «Биатлон» на уровне начального общего образования у обучающихся будут сформированы следующие предметные результаты:

сформированность общих представлений о роли и значении занятий биатлоном, как средством укрепления здоровья, закаливания и развития физических качеств человека;

сформированность знаний по истории возникновения биатлона, достижениях национальной сборной команды страны по биатлону на чемпионатах мира, чемпионатах Европы, Олимпийских играх, о легендарных отечественных и зарубежных биатлонистах и тренерах;

сформированность общих представлений о спортивных дисциплинах биатлона и основных правилах соревнований по биатлону;

сформированность навыков безопасного поведения во время занятий биатлоном и посещений соревнований по биатлону;

сформированность знаний и соблюдение базовых правил личной гигиены, требований к спортивной одежде, обуви и спортивному инвентарю для занятий биатлоном;

сформированность базовых навыков самоконтроля и наблюдения за своим физическим состоянием и величиной физических нагрузок;

сформированность основ организации самостоятельных занятий

физической культурой и спортом со сверстниками; организация и проведение со сверстниками подвижных игр специальной направленности с элементами биатлона;

знание, умение составлять и осваивать упражнения и комплексы утренней гигиенической гимнастики, дыхательной гимнастики, упражнений для глаз, для формирования осанки, профилактики плоскостопия;

способность выполнять комплексы общеразвивающих и корригирующих упражнений; упражнений на развитие быстроты, ловкости, гибкости; упражнений для укрепления голеностопных суставов; специальных упражнений для формирования технических навыков биатлониста;

способность выполнять различные виды передвижений характерных для биатлона, аква-биатлона (плавание, стрельба, бег, лыжи, силовые упражнения) в упрощенных условиях естественной среды (оборудованные водоемы, бассейны, спортивные залы, пришкольные стадионы, лыжероллерные трассы, лесопарковая зона) в учебной, игровой и соревновательной деятельности;

способность демонстрировать базовые навыки спортивного плавания включая: прыжки в воду, скольжения, повороты, умение ориентироваться в воде, плавание кролем на груди и на спине;

способность выполнять индивидуальные технические приемы с пневматическим оружием включая: работу над выстрелом и стрельбу под нагрузкой;

знание назначения основных узлов спортивного пневматического оружия, овладение основными навыками технического обслуживания пневматического оружия и мишенных установок;

способность концентрировать свое внимание на базовых элементах техники движений в различных сегментах биатлона, уметь устранять ошибки после подсказки учителя, тренера;

участие в контрольных занятиях и учебных соревнованиях по биатлону, аква-биатлону (или по входящим в биатлон спортивным дисциплинам) на укороченных дистанциях и по упрощенным правилам;

выполнение контрольно-тестовых упражнений по общей и специальной физической подготовке и оценка показателей физической подготовленности биатлониста;

проявление во время учебной и соревновательной деятельности волевых, социальных качеств личности, организованности, ответственности;

проявление уважительного отношения к оружию, одноклассникам, проявление культуры общения и взаимодействия, терпимости и толерантности в достижении общих целей в учебной и игровой деятельности на занятиях биатлоном, аква-биатлоном.

12.4.18. Модуль «Роллер спорт».

12.4.18.1. Пояснительная записка модуля «Роллер спорт».

Модуль «Роллер спорт» (далее – модуль «Роллер спорт», модуль по роллер спорту, роллер спорт) на уровне начального общего образования разработан с целью оказания методической помощи учителю физической культуры в создании части рабочей программы по учебному предмету «Физическая культура», направленной на формирование общих представлений о физической культуре и спорте, физической активности человека, физических качествах, жизненно важных прикладных умениях и навыках, основных физических упражнениях (игровых и спортивных) с целью достижения результатов ФГОС НОО, с учетом современных тенденций в системе образования и использования спортивно-ориентированных форм, средств и методов обучения по различным видам спорта.

Роллер спорт – это общее название видов спорта, в которых спортсмены используют различные виды роликовых коньков, а также самокаты. Занятия роллер спортом для обучающихся имеют оздоровительную направленность и комплексно воздействуют на органы и системы растущего организма, укрепляя и повышая уровень функционирования сердечно-сосудистой, дыхательной, костно-мышечной и других систем, повышают устойчивость организма к неблагоприятным условиям и уровень работоспособности детей.

Выполнение сложнокоординационных, технико-тактических действий в роллер спорте, связанных с бегом, скольжением, прыжками, быстрым стартом

и ускорениями, резкими торможениями и остановками, ударами по шайбе (хоккей), обеспечивает эффективное развитие физических качеств (быстроты, ловкости, выносливости, силы и гибкости), а также двигательных навыков. Занятия роллер спортом способствуют воспитанию у обучающихся координационных качеств, пространственной и временной ориентировки, распределенного внимания, периферического зрения.

Роллер спорт, как средство воспитания, формирует у обучающихся чувство патриотизма, нравственные качества (честность, доброжелательность, дисциплинированность, самообладание, терпимость, коллективизм) в сочетании с волевыми качествами (смелость, решительность, инициатива, трудолюбие, настойчивость и целеустремленность, а также развитие способности управлять своими эмоциями).

12.4.18.2. Целью изучения модуля «Роллер спорт» является формирование у обучающихся навыков общечеловеческой культуры и социального самоопределения, устойчивой мотивации к сохранению и укреплению собственного здоровья, ведению здорового образа жизни через занятия физической культурой и спортом с использованием средств роллер спорта.

12.4.18.3. Задачами изучения модуля «Роллер спорт» являются:

всестороннее гармоничное развитие обучающихся, увеличение объема их двигательной активности;

укрепление физического, психологического и социального здоровья обучающихся, развитие основных физических качеств и повышение функциональных возможностей их организма, обеспечение культуры безопасного поведения на занятиях по роллер спорту;

освоение знаний о физической культуре и спорте в целом, истории развития роллер спорта в частности;

формирование общих представлений о роллер спорте, о его возможностях и значении в процессе укрепления здоровья, физическом развитии и физической подготовке обучающихся;

формирование образовательного фундамента, основанного как на знаниях и умениях в области физической культуры и спорта, так и на соответствующем культурном уровне развития личности обучающегося, создающем необходимые предпосылки для его самореализации;

формирование культуры движений, обогащение двигательного опыта физическими упражнениями, имеющими общеразвивающую и корригирующую направленность, техническими действиями и приемами средствами роллер спорта;

воспитание положительных качеств личности, норм коллективного взаимодействия и сотрудничества в образовательной и соревновательной деятельности;

развитие положительной мотивации и устойчивого учебно-познавательного интереса к учебному предмету «Физическая культура»; удовлетворение индивидуальных потребностей, обучающихся в занятиях физической культурой и спортом средствами роллер спорта;

популяризация роллер спорта среди подрастающего поколения, привлечение обучающихся, проявляющих повышенный интерес и способности к занятиям роллер спортом, в школьные спортивные клубы, секции, к участию в соревнованиях;

выявление, развитие и поддержка одаренных детей в области спорта.

12.4.18.4. Место и роль модуля «Роллер спорт».

Модуль «Роллер спорт» доступен для освоения всем обучающимся, и обеспечивает достижение следующих результатов ФГОС НОО: сформированность общих представлений о физической культуре и спорте, физической активности человека, физических качествах, жизненно важных прикладных умениях и навыках, основных физических упражнениях (гимнастических, игровых, туристических и спортивных).

Программное содержание модуля «Роллер спорт» может быть использовано в разделах «Знания о физической культуре», «Способы самостоятельной деятельности», «Физическое совершенствование».

Интеграция модуля по роллер спорту поможет обучающимся в освоении образовательных программ в рамках внеурочной деятельности, дополнительного образования, деятельности школьных спортивных клубов, подготовке обучающихся к сдаче норм ГТО и участию в спортивных соревнованиях.

12.4.18.5. Модуль «Роллер спорт» может быть реализован в следующих вариантах:

при самостоятельном планировании учителем физической культуры процесса освоения обучающимися учебного материала по роллер спорту с выбором различных элементов специальных физических упражнений, игр и (или) элементов игры, с учетом возраста и физической подготовленности обучающихся (с соответствующей дозировкой и интенсивностью);

в виде дополнительных часов, выделяемых на спортивно-оздоровительную работу с обучающимися в рамках внеурочной деятельности и (или) за счет посещения обучающимися спортивных секций школьных спортивных клубов (рекомендуемый объем в 1 классе – 33 часа, во 2 – 4 классах – по 34 часа).

12.4.18.6. Содержание модуля «Роллер спорт».

1) Знания о роллер спорте.

История зарождения роллер спорта.

Известные отечественные роллеры и тренеры.

Достижения отечественной сборной команды страны на международных соревнованиях и на соревнованиях различного уровня.

Направления роллер спорта.

Основные правила соревнований по роллер спорту.

Словарь терминов и определений по роллер спорту.

Функции игроков в команде в хоккее на роликовых коньках (форвард (нападающий), защитник, голкипер (вратарь)).

Роль капитана команды.

Судейская коллегия, обслуживающая соревнования по роллер спорту.

Жесты судьи.

Роллер спорт как средство укрепления здоровья, закаливания и развития

физических качеств.

Правила безопасного поведения во время занятий роллер спортом.

Режим дня при занятиях роллер спортом. Правила личной гигиены во время занятий роллер спортом.

2) Способы самостоятельной деятельности.

Первые внешние признаки утомления. Способы самоконтроля за физической нагрузкой.

Уход за спортивным инвентарем и оборудованием для занятий роллер спортом.

Соблюдение личной гигиены, требований к спортивной одежде и инвентарю для занятий роллер спортом.

Составление комплексов различной направленности: утренней гигиенической гимнастики, корригирующей гимнастики с элементами роллер спорта, дыхательной гимнастики, упражнений для глаз, упражнений формирования осанки и профилактики плоскостопия, упражнений для развития физических качеств; упражнений для укрепления голеностопных суставов.

Составление и проведение комплексов общеразвивающих упражнений.

Подвижные игры и правила их проведения.

Организация и проведение игр специальной направленности с элементами роллер спорта.

Основы организации самостоятельных занятий роллер спорта со сверстниками.

Контрольно-тестовые упражнения по общей и специальной физической подготовке.

Причины возникновения ошибок при выполнении технических элементов и способы их устранения.

Основы анализа собственной игры, игры своей команды и игры команды соперников.

3) Физическое совершенствование.

Комплексы общеразвивающих и корригирующих упражнений.

Упражнения на развитие физических качеств (быстроты, ловкости, гибкости, координации).

Комплексы специальных упражнений для формирования технических элементов роллера.

Разминка, ее роль, назначение, средства.

Комплексы специальной разминки перед соревнованиями по роллер спорту.

Комплексы корригирующей гимнастики с использованием специальных упражнений из роллер спорта.

Внешние признаки утомления. Средства восстановления организма после физической нагрузки.

Способы индивидуального регулирования физической нагрузки с учетом уровня физического развития и функционального состояния организма.

Подвижные игры с предметами и без, эстафеты с элементами роллер спорта.

Подвижные игры: «Кто дальше бросит?», «Попади в цель», «Пятнашки», «Лиса и куры», «Прыжки по полоскам», «Караси и щуки», «Третий лишний», «Пустое место», «Белые медведи», «Борьба за мяч», «Перетягивание каната», «Вызов», «Гонка мячей по кругу», «Мяч среднему», «Круговая лапта», «Охотники и утки».

Подвижные игры, игровые задания для формирования умений и навыков при занятиях роллер спортом: «Меткая клюшка», «Игра с мячом», «Защита крепости», «Взятие города», «Мяч – «печатать», «Салочки», «Салки с мячом», «Двухсторонний бильярд» и другие.

Эстафеты на развитие физических и специальных качеств.

Техника фигуриста: вращения (винт, волчок, либела), прыжки (аксель, риттбергер, сальхов, тулуп, флип, лутц), хореографические элементы, шаги (дуги, перетяжки, тройки, петли), спирали (ласточка, кораблик, пистолетик).

Техника фристайл-слалома: базовые элементы (змейка, монолайн, восьмерка, на одной ноге вперед и назад, движение вперед и назад на переднем и заднем колесе), силовые, растяжные (кораблик, бабочка), балансовые, вращательные, реверсивные.

Техника спидскейтинга: базовые элементы (посадка, перекаты, баланс, отталкивание, группировка, прохождение виражей и стартовый отрезок), профессиональные (двойное отталкивание).

Техника фристайл – слалома – прыжок в высоту: базовые элементы, прыжок в высоту.

Техника слайдов: базовые элементы, слайды опорно-скользящие, просто скользящие, свободно-скользящие.

Техника дисциплины самокат: базовые элементы (стойка, на одной ноге, на двух ногах), базовые движения, повороты, способы торможения.

Учебные игры в роллер спорте. Малые (упрощенные) игры в технико-тактической подготовке хоккея на роликовых коньках.

Техника катания роллера и индивидуальные технические приемы в перемещении на роликовых коньках, владения клюшкой и мячом полевого игрока: ведение, удар, бросок, передача, прием, обводка и обыгрывание, отбор и перехват, розыгрыш спорной шайбы.

Ведение шайбы: различными способами дриблинга (с переключением, способом «пятка-носок»); без отрыва шайбы от крюка клюшки; ведение шайбы толчками (ударами); ведение, прикрывая шайбу корпусом; смешанный способ ведения шайбы.

Передача шайбы: броском и ударом, низом и верхом, неудобной стороной.

Прием шайбы: прием мяча с уступающим движением крюка клюшки (в захват), прием без уступающего движения крюка клюшки (подставка клюшки), прием шайбы корпусом и ногой, прием летной шайбы клюшкой.

Бросок шайбы: заматающий, кистевой, с дуги, с неудобной стороны.

Удар по шайбе: заматающий, удар-щелчок, прямой удар, удар с неудобной стороны, удар по летной шайбе.

Обводка и обыгрывание: обеганием соперника, прокидкой или пробросом шайбы, с помощью элементов дриблинга, при помощи обманных движений (финтов).

Отбор шайбы (в момент приема и во время ведения): выбивание или

вытаскивание. Перехват шайбы: клюшкой, ногой, корпусом.

Розыгрыш спорной шайбы: выигрыш носком пера клюшки на себя, выбивание, продавливание.

Техника игры вратаря: стойка (высокая, средняя, низкая); элементы техники перемещения (приставными шагами, стоя на коленях; на коленях толчком одной или двумя руками от пола; отталкиванием ногой от пола со стойки на колене, смешанный тип); элементы техники противодействия и овладения шайбой (парирование – отбивание шайбы ногой, рукой, туловищем, головой; ловля – одной или двумя руками, накрывание); элементы техники нападения (передача шайбы рукой).

Тактические действия (индивидуальные и групповые): тактические комбинации и различные взаимодействия в парах, тройках, группах; тактические действия с учетом игровых амплуа в команде; быстрые переключения в действиях – от нападения к защите и от защиты к нападению.

Участие в соревновательной деятельности.

12.4.18.7. Содержание модуля «Роллер спорт» направлено на достижение обучающимися личностных, метапредметных и предметных результатов обучения.

12.4.18.7.1. При изучении модуля «Роллер спорт» на уровне начального общего образования у обучающихся будут сформированы следующие личностные результаты:

проявление чувства гордости за свою Родину, российский народ и историю России через знание истории и современного состояния развития роллер спорта;

проявление уважительного отношения к сверстникам, культуры общения и взаимодействия, нравственного поведения, проявление положительных качеств личности, осознанного и ответственного отношения к собственным поступкам, решение проблем в процессе занятий роллер спортом;

понимание ценности здорового и безопасного образа жизни, усвоение правил безопасного поведения в учебной, соревновательной, досуговой деятельности и чрезвычайных ситуациях при занятии роллер спортом.

12.4.18.7.2. При изучении модуля «Роллер спорт» на уровне начального общего образования у обучающихся будут сформированы следующие метапредметные результаты:

способность самостоятельно определять цели своего обучения средствами роллер спорта и составлять планы в рамках физкультурно-спортивной деятельности; выбирать успешную стратегию и тактику в различных ситуациях;

умение самостоятельно планировать пути достижения целей, в том числе альтернативные, осознанно выбирать наиболее эффективные способы решения задач в учебной, игровой, соревновательной и досуговой деятельности, оценивать правильность выполнения задач, собственные возможности их решения;

владение основами самоконтроля, самооценки, принятия решений и осуществления осознанного выбора в учебной и познавательной деятельности;

умение организовывать совместную деятельность с учителем и сверстниками, работать индивидуально и в группе, формулировать, аргументировать и отстаивать свое мнение, соблюдать нормы информационной избирательности, этики и этикета.

12.4.18.7.3. При изучении модуля «Роллер спорт» на уровне начального общего образования у обучающихся будут сформированы следующие предметные результаты:

понимание значения занятий роллер спортом как средством укрепления здоровья, закаливания и развития физических качеств человека;

сформированность знаний по истории возникновения роллер спорта в мире и в Российской Федерации;

сформированность представлений о направлениях роллер спорта и основных правилах данных направлений; терминологии по роллер спорту;

сформированность навыков безопасного поведения во время занятий роллер спортом; правил личной гигиены, требований к спортивной одежде и обуви, спортивному инвентарю для занятий роллер спортом;

сформированность навыка систематического наблюдения за своим физическим состоянием, величиной физических нагрузок, показателями

физического развития и основных физических качеств;

сформированность основ организации самостоятельных занятий роллер спортом со сверстниками; организация и проведение со сверстниками подвижных игр специальной направленности с элементами роллер спорта;

умение составлять и выполнять комплексы общеразвивающих и корригирующих упражнений; упражнений на развитие быстроты, ловкости, гибкости; специальных упражнений для формирования технических умений и навыков роллера, методики их выполнения;

способность выполнять различные виды передвижений на роликовых коньках и самокате: на двух ногах, на одной ноге, способы торможения, повороты с изменением скорости, темпа и дистанции в учебной, игровой и соревновательной деятельности;

способность выполнять индивидуальные технические элементы (приемы) хоккея на роликах, фигурного катания на роликовых коньках, фристайл-слалома, спидскейтинга, самоката;

способность выполнять элементарные тактические комбинации: в парах, в тройках; тактические действия с учетом игровых амплуа в команде (хоккей на роликах), способность выполнять элементы в парах (фигурное катание на роликовых коньках);

способность анализировать выполнение технического действия (приема) и находить способы устранения ошибок;

умение выполнять контрольно-тестовые упражнения по общей и специальной физической подготовке и оценку показателей физической подготовленности;

умение демонстрировать во время учебной и игровой деятельности волевые, социальные качества личности, организованность, ответственность;

способность проявлять: уважительное отношение к одноклассникам, культуру общения и взаимодействия, терпимости и толерантности в достижении общих целей в учебной и игровой деятельности на занятиях роллер спортом.

12.4.19. Модуль «Скалолазание».

12.4.19.1. Пояснительная записка модуля «Скалолазание».

Модуль «Скалолазание» (далее – модуль «Скалолазание», модуль по скалолазанию, скалолазание) на уровне начального общего образования разработан с целью оказания методической помощи учителю физической культуры в создании части рабочей программы по учебному предмету «Физическая культура», направленной на формирование общих представлений о физической культуре и спорте, физической активности человека, физических качествах, жизненно важных прикладных умениях и навыках, основных физических упражнениях (игровых и спортивных) с целью достижения результатов ФГОС НОО, с учетом современных тенденций в системе образования и использования спортивно-ориентированных форм, средств и методов обучения по различным видам спорта.

Скалолазание – это вид спорта, где формируется определенный образ мышления и развиваются многие важные для жизни навыки и черты характера: целеустремленность, настойчивость, решительность, ответственность, коммуникабельность, самостоятельность, сила воли и уверенность в своих силах. На занятиях по скалолазанию обучающиеся приобретают разносторонние умения и навыки, развиваются как физические качества (быстрота, сила, выносливость, ловкость, гибкость), так и когнитивные качества (память, воображение, концентрация внимания, скорость мышления и другие качества). Занятия скалолазанием в школьном возрасте проводятся в групповой форме и дают обучающемуся возможность взаимодействовать с другими обучающимися, вырабатывать коммуникативные навыки, учат его ответственности не только за себя, но и за работу коллектива.

Занятия скалолазанием для обучающихся имеют оздоровительную направленность, повышают уровень функционирования сердечно-сосудистой, дыхательной, костно-мышечной и других систем организма человека, а также предполагают длительное время нахождения на свежем воздухе, что в сочетании с физическими упражнениями является наиболее эффективными формами закаливания и благотворно влияет на укрепление здоровья, снижение

заболеваемости, повышение устойчивости организма к меняющимся погодным условиям и повышением общего уровня работоспособности детей.

12.4.19.2. Целью изучения модуля «Скалолазание» является формирование у обучающихся навыков общечеловеческой культуры и социального самоопределения, устойчивой мотивации к сохранению и укреплению собственного здоровья, ведению здорового образа жизни через занятия физической культурой и спортом с использованием средств скалолазания.

12.4.19.3. Задачами изучения модуля «Скалолазание» являются:

всестороннее гармоничное развитие обучающихся, увеличение объема их двигательной активности;

укрепление физического, психологического и социального здоровья обучающихся, развитие основных физических качеств и повышение функциональных возможностей их организма, обеспечение культуры безопасного поведения на занятиях по скалолазанию;

освоение знаний о физической культуре и спорте в целом, и о скалолазании в частности;

формирование общих представлений о скалолазании, о его возможностях и значении в процессе укрепления здоровья, физическом развитии и физической подготовке обучающихся;

формирование культуры движений, обогащение двигательного опыта физическими упражнениями с общеразвивающей и корригирующей направленностью, техническими приемами вида спорта «скалолазание»;

формирование образовательного фундамента, основанного на знаниях и умениях в области физической культуры и спорта, на соответствующем культурном уровне развития личности обучающегося, создающем необходимые предпосылки для его самореализации;

воспитание положительных качеств личности, норм коллективного взаимодействия и сотрудничества;

развитие положительной мотивации и устойчивого учебно-познавательного

интереса к учебному предмету «Физическая культура», удовлетворение индивидуальных потребностей обучающихся в занятиях физической культурой и спортом средствами скалолазания;

популяризация скалолазания среди подрастающего поколения, привлечение обучающихся, проявляющих повышенный интерес и способности к занятиям скалолазанием, в школьные спортивные клубы, секции, к участию в соревнованиях;

выявление, развитие и поддержка одаренных детей в области спорта.

12.4.19.4. Место и роль модуля «Скалолазание».

Модуль «Скалолазание» доступен для освоения всем обучающимся, и обеспечивает достижение следующих результатов ФГОС НОО: сформированность общих представлений о физической культуре и спорте, физической активности человека, физических качествах, жизненно важных прикладных умениях и навыках, основных физических упражнениях (гимнастических, игровых, туристических и спортивных).

Программное содержание модуля «Скалолазание» может быть использовано в разделах «Знания о физической культуре», «Способы самостоятельной деятельности», «Физическое совершенствование».

Интеграция модуля по скалолазанию поможет обучающимся в освоении образовательных программ в рамках внеурочной деятельности, дополнительного образования, деятельности школьных спортивных клубов, подготовке обучающихся к сдаче норм ГТО и участию в спортивных соревнованиях.

12.4.19.5. Модуль может быть реализован в следующих вариантах:

при самостоятельном планировании учителем физической культуры процесса освоения обучающимися учебного материала по скалолазанию с выбором различных элементов специальных физических упражнений, игр и (или) элементов игры, с учетом возраста и физической подготовленности обучающихся (с соответствующей дозировкой и интенсивностью);

в виде дополнительных часов, выделяемых на спортивно-оздоровительную работу с обучающимися в рамках внеурочной деятельности и (или) за счет

посещения обучающимися спортивных секций школьных спортивных клубов (рекомендуемый объем в 1 классе – 33 часа, во 2 – 4 классах – по 34 часа).

12.4.19.6. Содержание модуля «Скалолазание».

1) Знания о скалолазании.

История зарождения скалолазания.

Легендарные отечественные и зарубежные скалолазы и тренеры.

Достижения национальной сборной команды страны по скалолазанию на чемпионатах Европы и мира, Олимпийских играх.

Словарь терминов и определений по скалолазанию.

Спортивные дисциплины (виды) скалолазания.

Первые правила соревнований по скалолазанию.

Современные правила соревнований по скалолазанию.

Состав национальных и региональных команд по скалолазанию.

Состав судейской коллегии, обслуживающей соревнования по скалолазанию.

Спортивные сооружения и инфраструктура для занятий скалолазанием.

Инвентарь и оборудование для занятий скалолазанием.

Правила безопасного поведения во время занятий скалолазанием.

Правила по безопасной культуре поведения во время посещения соревнований по скалолазанию.

Скалолазание как средство укрепления здоровья, закаливания и развития физических качеств.

Режим дня при занятиях скалолазанием.

Правила личной гигиены во время занятий скалолазанием.

2) Способы самостоятельной деятельности.

Соблюдение личной гигиены, требований к спортивной одежде и обуви для занятий скалолазанием.

Первые внешние признаки утомления.

Способы самоконтроля за физической нагрузкой.

Уход за спортивным инвентарем и оборудованием при занятиях

скалолазанием.

Основы организации самостоятельных занятий скалолазанием.

Подвижные игры и правила их проведения.

Организация и проведение игр, направленных на формирование двигательных умений скалолаза.

Организации подвижных и иных игр с элементами скалолазания со сверстниками в активной досуговой деятельности.

Составление комплексов различной направленности: утренней гигиенической гимнастики, корригирующей гимнастики, дыхательной гимнастики, упражнений для укрепления суставов, упражнений для развития физических качеств, упражнений для глаз, упражнений для формирования осанки и профилактики плоскостопия.

Подбор общеразвивающих упражнений, составление комплексов и включение их в подготовительную часть урока, занятия.

Подбор и составление комплексов упражнений, направленных на развитие специальных физических качеств скалолаза.

Контрольно-тестовые упражнения по общей физической, специальной и технической подготовке.

Причины возникновения ошибок при выполнении технических приемов и способы их устранения.

3) Физическое совершенствование.

Комплексы общеразвивающих упражнений.

Комплексы специальной разминки перед соревнованиями.

Комплексы корригирующей гимнастики с использованием специальных упражнений.

Комплексы специальных упражнений для формирования техники движений и двигательных навыков, необходимых в скалолазании.

Способы индивидуального регулирования физической нагрузки с учетом уровня физического развития и функционального состояния.

Подвижные игры и эстафеты с элементами скалолазания.

Игры с мячом и различными предметами.

Подвижные игры на площадке: «Пятнашки», «Чехарда», игры с мячом.

Эстафеты на развитие физических и специальных качеств.

Техника лазания.

Базовые элементы работы ног на различном рельефе, основные типы хватов, базовые технические движения и элементы.

Лазание на плоскостях с различным углом наклона (положительные стенки, вертикали, стенки с отрицательным уклоном до 45 градусов).

Лазание с различным темпом и скоростью перемещения.

Сложно-координационные технические элементы.

Учебные соревнования по скалолазанию.

Участие в соревновательной деятельности.

12.4.19.7. Содержание модуля «Скалолазание» направлено на достижение обучающимися личностных, метапредметных и предметных результатов обучения.

12.4.19.7.1. При изучении модуля «Скалолазание» на уровне начального общего образования у обучающихся будут сформированы следующие личностные результаты:

проявление чувства гордости за свою Родину, российский народ и историю России через достижения национальной сборной команды страны по скалолазанию;

проявление уважительного отношения к сверстникам, культуры общения и взаимодействия, терпимости и толерантности в достижении общих целей при совместной деятельности (учебной, тренировочной, досуговой, игровой и соревновательной) на принципах доброжелательности и взаимопомощи;

проявление готовности к саморазвитию, самообразованию и самовоспитанию, мотивации к осознанному выбору индивидуальной траектории образования средствами скалолазания;

проявление положительных качеств личности и управление своими

эмоциями в различных (нестандартных) ситуациях и условиях, умение не создавать конфликтов и находить выходы из спорных ситуаций;

реализация ценностей здорового и безопасного образа жизни, потребности в физическом самосовершенствовании, занятиях спортивно-оздоровительной деятельностью;

проявление осознанного и ответственного отношения к собственным поступкам, моральной компетентности в решении проблем в процессе занятий физической культурой, игровой и соревновательной деятельности по скалолазанию;

проявление дисциплинированности, трудолюбия и упорства в достижении поставленных целей на основе представлений о нравственных нормах, социальной справедливости и свободе;

готовность соблюдать правила индивидуального и коллективного безопасного поведения в учебной, соревновательной, досуговой деятельности и чрезвычайных ситуациях;

проявление положительных качеств личности и управление своими эмоциями в различных ситуациях и условиях, способность к самостоятельной, творческой и ответственной деятельности средствами скалолазания.

12.4.19.7.2. При изучении модуля «Скалолазание» на уровне начального общего образования у обучающихся будут сформированы следующие метапредметные результаты:

овладение способностью принимать и сохранять цели и задачи учебной деятельности, поиска средств и способов ее осуществления;

умение планировать, контролировать и оценивать учебные действия, собственную деятельность, распределять нагрузку и отдых в процессе ее выполнения, определять наиболее эффективные способы достижения результата;

умение характеризовать действия и поступки, давать им анализ и объективную оценку на основе освоенных знаний и имеющегося опыта;

понимание причин успеха или неуспеха учебной деятельности и

способность конструктивно действовать даже в ситуациях неуспеха;

определение общей цели и путей ее достижения, умение договариваться о распределении функций в учебной, игровой и соревновательной деятельности, адекватная оценка собственного поведения и поведения окружающих;

обеспечение защиты и сохранности природы во время активного отдыха и занятий физической культурой;

организация самостоятельной деятельности с учетом требований ее безопасности, сохранности инвентаря и оборудования, организации места занятий;

владение основами самоконтроля, самооценки, принятия решений и осуществления осознанного выбора в учебной и познавательной деятельности.

12.4.19.7.3. При изучении модуля «Скалолазание» на уровне начального общего образования у обучающихся будут сформированы следующие предметные результаты:

сформированность представлений о роли и значении занятий скалолазанием как средством укрепления здоровья, закаливания и развития физических качеств человека;

сформированность знаний по истории возникновения скалолазания, достижениях национальной сборной команды страны по скалолазанию на чемпионатах мира, чемпионатах Европы, Олимпийских играх, о легендарных отечественных и зарубежных скалолазах и тренерах;

сформированность представлений о спортивных дисциплинах скалолазания и основных правилах соревнований по скалолазанию;

сформированность навыков безопасного поведения во время занятий скалолазанием и посещения соревнований по скалолазанию;

сформированность знаний и соблюдение правил личной гигиены, требований к спортивной одежде, обуви и спортивному инвентарю для занятий скалолазанием;

сформированность базовых навыков самоконтроля и наблюдения за своим физическим состоянием и величиной физических нагрузок;

сформированность основ организации самостоятельных занятий физической культурой и спортом со сверстниками; организация и проведение со сверстниками подвижных игр специальной направленности с элементами скалолазания;

знание, умение составлять и осваивать упражнения и комплексы утренней гигиенической гимнастики, дыхательной гимнастики, упражнений для глаз, для формирования осанки, профилактики плоскостопия;

способность выполнять комплексы общеразвивающих и корригирующих упражнений; упражнений на развитие быстроты, ловкости, силы, гибкости; упражнений для укрепления суставов; специальных упражнений для формирования технических навыков скалолаза;

способность демонстрировать базовые навыки спортивного скалолазания включая: лазание с верхней и нижней страховкой, лазание по стенкам с различным рельефом и наклоном, умением перемещаться по скалодрому различным темпом, а также правильно осуществлять приземления при прыжках, срывах и падениях;

знание, умение работать со снаряжением и оборудованием, необходимым для скалолазания в различных дисциплинах;

знание техники безопасности при работе на скалодроме во время тренировочного процесса и соревновательной деятельности;

способность концентрировать свое внимание на базовых элементах техники движений в различных дисциплинах скалолазания, уметь устранять ошибки после подсказки учителя;

участие в контрольных занятиях и учебных соревнованиях по скалолазанию;

выполнение контрольно-тестовых упражнений по общей и специальной физической подготовке и оценка показателей физической подготовленности скалолаза;

умение демонстрировать во время учебной и соревновательной деятельности волевые, социальные качества личности, организованность,

ответственность;

умение проявлять уважительное отношение к одноклассникам, проявлять культуру общения и взаимодействия, терпимости и толерантности в достижении общих целей в учебной и игровой деятельности на занятиях скалолазанием.

12.4.20. Модуль «Спортивный Туризм».

12.4.20.1. Пояснительная записка модуля «Спортивный Туризм».

Модуль «Спортивный туризм» (далее – модуль «Спортивный туризм», модуль по спортивному туризму, спортивный туризм) на уровне начального общего образования разработан с целью оказания методической помощи учителю физической культуры в создании части рабочей программы по учебному предмету «Физическая культура», направленной на формирование общих представлений о физической культуре и спорте, физической активности человека, физических качествах, жизненно важных прикладных умениях и навыках, основных физических упражнениях (игровых и спортивных) с целью достижения результатов ФГОС НОО, с учетом современных тенденций в системе образования и использования спортивно-ориентированных форм, средств и методов обучения по различным видам спорта.

Спортивный туризм является наиболее доступным и универсальным средством физического воспитания и способствует гармоничному развитию, укреплению здоровья и патриотического воспитания детей. В образовательном процессе средства спортивного туризма содействуют практическому закреплению знаний многих изучаемых предметов школьной программы, комплексному развитию у обучающихся всех физических качеств, комплексно влияют на органы и системы растущего организма ребенка, укрепляя и повышая их функциональный уровень.

Спортивный туризм выделяется среди других командных видов спорта своей доступностью. При проведении учебной и внеурочной деятельности не требуется значительных средств на приобретение соответствующего снаряжения и инвентаря. Занятия спортивным туризмом можно организовать в смешанных группах мальчиков и девочек, как в зале, так и на открытом воздухе в условиях

природной среды.

12.4.20.2. Целью изучения модуля «Спортивный туризм» является формирование у обучающихся навыков общечеловеческой культуры и социального самоопределения, устойчивой мотивации к сохранению и укреплению собственного здоровья, ведению здорового образа жизни через занятия физической культурой и спортом с использованием средств спортивного туризма.

12.4.20.3. Задачами изучения модуля «Спортивный туризм» являются:

всестороннее гармоничное развитие обучающихся, увеличение объема их двигательной активности;

укрепление физического, психологического и социального здоровья обучающихся, развитие основных физических качеств и повышение функциональных возможностей организма юных туристов, обеспечение безопасности занятий спортивным туризмом;

формирование общих представлений о спортивном туризме, его истории развития, возможностях и значении в процессе укрепления здоровья, физическом развитии и физической подготовке обучающихся;

формирование культуры движений, обогащение двигательного опыта физическими упражнениями с общеразвивающей и корригирующей направленностью, техникой туризма и приемами вида спорта «спортивный туризм»;

воспитание положительных качеств личности, норм коллективной деятельности и сотрудничества;

развитие положительной мотивации и устойчивого учебно-познавательного интереса к учебному предмету «Физическая культура» средствами спортивного туризма;

выявление, развитие и поддержка одаренных детей в области спорта.

12.4.20.4. Место и роль модуля «Спортивный туризм».

Модуль «Спортивный туризм» доступен для освоения всем обучающимся, и обеспечивает достижение следующих результатов ФГОС НОО:

сформированность общих представлений о физической культуре и спорте, физической активности человека, физических качествах, жизненно важных прикладных умениях и навыках, основных физических упражнениях (гимнастических, игровых, туристических и спортивных).

Программное содержание модуля «Спортивный туризм» может быть использовано в разделах «Знания о физической культуре», «Способы самостоятельной деятельности», «Физическое совершенствование».

Интеграция модуля по спортивному туризму поможет обучающимся в освоении образовательных программ в рамках внеурочной деятельности, дополнительного образования, деятельности школьных спортивных клубов, подготовке обучающихся к сдаче норм ГТО и участию в спортивных соревнованиях.

12.4.20.5. Модуль «Спортивный туризм» может быть реализован в следующих вариантах:

при самостоятельном планировании учителем физической культуры процесса освоения обучающимися учебного материала по спортивному туризму с выбором различных элементов специальных физических упражнений, игр и (или) элементов игры, с учетом возраста и физической подготовленности обучающихся (с соответствующей дозировкой и интенсивностью);

в виде дополнительных часов, выделяемых на спортивно-оздоровительную работу с обучающимися в рамках внеурочной деятельности и (или) за счет посещения обучающимися спортивных секций школьных спортивных клубов (рекомендуемый объем в 1 классе – 33 часа, во 2 – 4 классах – по 34 часа).

12.4.20.6. Содержание модуля «Спортивный туризм».

1) Знания о спортивном туризме.

История зарождения спортивного туризма. Современное состояние спортивного туризма в Российской Федерации.

Виды спортивного туризма. Основные понятия о туристских маршрутах, дистанциях и снаряжении.

Правила безопасности в спортивном туризме.

Режим дня при занятиях спортивным туризмом. Правила личной гигиены во время занятий спортивным туризмом.

2) Способы самостоятельной деятельности.

Подвижные игры и правила их проведения. Организация и проведение игр специальной направленности с элементами спортивного туризма.

Самоконтроль и его роль в учебной и соревновательной деятельности. Дневник самонаблюдения.

Правила безопасного, правомерного поведения во время походов и соревнований по спортивному туризму в качестве зрителя, болельщика.

Подбор и составление комплексов общеразвивающих, специальных и имитационных упражнений для занятий спортивным туризмом.

Тестирование уровня физической подготовленности юных туристов.

3) Физическое совершенствование.

Комплексы общеразвивающих упражнений без предметов и с предметами для развития физических качеств (быстроты, силы, скоростно-силовых качеств, ловкости, выносливости, гибкости).

Подвижные игры с элементами спортивного туризма: «Поймай лису», «Собери рюкзак», «Эстафеты» и другие.

Специально-подготовительные упражнения для начального обучения технике спортивного туризма.

Учебные игры по спортивному туризму. Прохождение отдельных этапов дистанции или маршрута. Участие в соревновательной деятельности.

12.4.20.7. Содержание модуля «Спортивный туризм» направлено на достижение обучающимися личностных, метапредметных и предметных результатов обучения.

12.4.20.7.1. В результате изучения модуля «Спортивный туризм» на уровне начального общего образования у обучающихся будут сформированы следующие личностные результаты:

проявление чувства гордости за свою Родину, российский народ и историю России через знание истории родного края и современного состояния развития

спортивного туризма;

проявление уважительного отношения к сверстникам, культуры общения и взаимодействия, нравственного поведения, проявление положительных качеств личности, осознанного и ответственного отношения к собственным поступкам, решение проблем в процессе занятий спортивным туризмом;

понимание ценности здорового и безопасного образа жизни, усвоение правил безопасного поведения в учебной, соревновательной, досуговой деятельности и чрезвычайных ситуациях при занятии спортивным туризмом.

12.4.20.7.2. В результате изучения модуля «Спортивный туризм» на уровне начального общего образования у обучающихся будут сформированы следующие метапредметные результаты:

умение самостоятельно определять цели своего обучения средствами спортивного туризма и составлять планы в рамках физкультурно-спортивной деятельности, выбирать успешную стратегию и тактику в различных ситуациях;

умение самостоятельно планировать пути достижения целей, в том числе альтернативные, осознанно выбирать наиболее эффективные способы решения задач в учебной, игровой, соревновательной и досуговой деятельности, оценивать правильность выполнения задач, собственные возможности их решения;

владение основами самоконтроля, самооценки, принятия решений и осуществления осознанного выбора в учебной и познавательной деятельности;

умение организовывать совместную деятельность с учителем и сверстниками, работать индивидуально и в группе, формулировать, аргументировать и отстаивать свое мнение, соблюдать нормы информационной избирательности, этики и этикета.

12.4.20.7.3. В результате изучения модуля «Спортивный туризм» на уровне начального общего образования у обучающихся будут сформированы следующие предметные результаты:

понимание роли и значения занятий спортивным туризмом в формировании личностных качеств, в активном включении в здоровый образ жизни,

укреплении и сохранении индивидуального здоровья;

знание правил проведения соревнований по спортивному туризму в учебной, соревновательной и досуговой деятельности;

освоение и демонстрация основных технических приемов в спортивном туризме;

умение подбирать, составлять и осваивать самостоятельно, при участии и помощи родителей простейшие комплексы общеразвивающих, специальных и имитационных упражнений для занятий спортивным туризмом;

соблюдение правил личной гигиены и ухода за туристским снаряжением и оборудованием, правил подбора одежды и обуви для занятий спортивным туризмом;

умение осуществлять самоконтроль за физической нагрузкой в процессе занятий спортивным туризмом, применять средства восстановления организма после физической нагрузки;

умение демонстрировать общеразвивающие специальные и имитационные упражнения для развития физических качеств, базовых технических приемов;

участие в соревновательной деятельности внутри школьных этапов различных соревнований, участие в соревнованиях по спортивному туризму;

знание и выполнение тестовых упражнений по физической подготовленности юных туристов.

12.4.21. Модуль «Хоккей на траве».

12.4.21.1. Пояснительная записка модуля «Хоккей на траве».

Модуль «Хоккей на траве» (далее – модуль «Хоккей на траве», модуль по хоккею на траве, хоккей на траве) на уровне начального общего образования разработан с целью оказания методической помощи учителю физической культуры в создании части рабочей программы по учебному предмету «Физическая культура», направленной на формирование общих представлений о физической культуре и спорте, физической активности человека, физических качествах, жизненно важных прикладных умениях и навыках, основных физических упражнениях (игровых и спортивных) с целью достижения

результатов ФГОС НОО, с учетом современных тенденций в системе образования и использования спортивно-ориентированных форм, средств и методов обучения по различным видам спорта.

Хоккей на траве является эффективным средством физического воспитания и содействует всестороннему физическому, интеллектуальному, нравственному развитию обучающихся, укреплению здоровья, привлечению обучающихся к систематическим занятиям физической культурой и спортом, их личностному и профессиональному самоопределению.

Выполнение сложнокоординационных, технико-тактических действий в хоккее на траве обеспечивает эффективное развитие физических качеств и двигательных навыков. Средства хоккея на траве формируют у обучающихся чувство патриотизма, нравственные качества (честность, доброжелательность, дисциплинированность, самообладание, терпимость, коллективизм) в сочетании с волевыми качествами (смелость, решительность, инициатива, трудолюбие, настойчивость и целеустремленность, способность управлять своими эмоциями).

12.4.21.2. Целью изучения модуля «Хоккей на траве» является формирование у обучающихся навыков общечеловеческой культуры и социального самоопределения, устойчивой мотивации к сохранению и укреплению собственного здоровья, ведению здорового и безопасного образа жизни через занятия физической культурой и спортом с использованием средств хоккея на траве.

12.4.21.3. Задачами изучения модуля «Хоккей на траве» являются:

всестороннее гармоничное развитие обучающихся, увеличение объема их двигательной активности;

укрепление физического, психологического и социального здоровья обучающихся, развитие основных физических качеств и повышение функциональных возможностей их организма, обеспечение культуры безопасного поведения на занятиях по хоккею на траве;

освоение знаний о физической культуре и спорте в целом, истории развития

хоккея на траве в частности;

формирование общих представлений о хоккее на траве, его истории, возможностях и значении в процессе укрепления здоровья, физическом развитии и физической подготовке обучающихся;

формирование образовательного фундамента, основанного как на знаниях и умениях в области физической культуры и спорта, так и на соответствующем культурном уровне развития личности обучающегося, создающего необходимые предпосылки для его самореализации;

формирование культуры движений, обогащение двигательного опыта физическими упражнениями с общеразвивающей и корригирующей направленностью, техническими действиями и приемами хоккея на траве;

воспитание положительных качеств личности, норм коллективного взаимодействия и сотрудничества в образовательной и соревновательной деятельности;

развитие положительной мотивации и устойчивого учебно-познавательного интереса к учебному предмету «Физическая культура», удовлетворение индивидуальных потребностей, обучающихся в занятиях физической культурой и спортом средствами хоккея на траве;

популяризация хоккея на траве, привлечение обучающихся, проявляющих повышенный интерес и способности к занятиям хоккеем на траве, в школьные спортивные клубы, секции, к участию в соревнованиях;

выявление, развитие и поддержка одаренных детей в области спорта.

12.4.21.4. Место и роль модуля «Хоккей на траве».

Модуль «Хоккей на траве» доступен для освоения всем обучающимся, и обеспечивает достижение следующих результатов ФГОС НОО: сформированность общих представлений о физической культуре и спорте, физической активности человека, физических качествах, жизненно важных прикладных умениях и навыках, основных физических упражнениях (гимнастических, игровых, туристических и спортивных).

Программное содержание модуля «Хоккей на траве» может быть

использовано в разделах «Знания о физической культуре», «Способы самостоятельной деятельности», «Физическое совершенствование».

Интеграция модуля по хоккею на траве поможет обучающимся в освоении образовательных программ в рамках внеурочной деятельности, дополнительного образования, деятельности школьных спортивных клубов, подготовке обучающихся к сдаче норм ГТО и участию в спортивных соревнованиях.

12.4.21.5. Модуль «Хоккей на траве» может быть реализован в следующих вариантах:

при самостоятельном планировании учителем физической культуры процесса освоения обучающимися учебного материала по хоккею на траве с выбором различных элементов специальных физических упражнений, игр и (или) элементов игры, с учетом возраста и физической подготовленности обучающихся (с соответствующей дозировкой и интенсивностью);

в виде дополнительных часов, выделяемых на спортивно-оздоровительную работу с обучающимися в рамках внеурочной деятельности и (или) за счет посещения обучающимися спортивных секций школьных спортивных клубов (рекомендуемый объем в 1 классе – 33 часа, во 2 – 4 классах – по 34 часа).

12.4.21.6. Содержание модуля «Хоккей на траве».

1) Знания о хоккее на траве.

История зарождения хоккея на траве. Легендарные отечественные хоккеисты и тренеры.

Достижения отечественной сборной команды страны на чемпионатах мира, Европы, Олимпийских играх.

Разновидности хоккея на траве. Правила соревнований по хоккею на траве.

Словарь терминов и определений в хоккее на траве.

Размеры хоккейного поля, его допустимые размеры, инвентарь и оборудование для игры в хоккей на траве.

Состав команды. Функции игроков в команде (форвард (нападающий), защитник, полузащитник, голкипер (вратарь)). Роль капитана команды.

Занятия хоккеем на траве как средство укрепления здоровья, повышения

функциональных возможностей основных систем организма и развития физических качеств. Правила подбора физических упражнений хоккеиста на траве.

Комплексы упражнений для воспитания физических качеств хоккеиста. Здоровье формирующие факторы и средства.

Требования безопасности при организации занятий хоккеем на траве. Характерные травмы хоккеистов и мероприятия по их предупреждению.

2) Способы самостоятельной деятельности.

Первые внешние признаки утомления. Способы самоконтроля за физической нагрузкой.

Уход за хоккейным спортивным инвентарем и оборудованием.

Соблюдение личной гигиены, требований к спортивной одежде и обуви для занятий хоккеем на траве.

Составление комплексов различной направленности: утренней гигиенической гимнастики, корригирующей гимнастики с элементами хоккея на траве, дыхательной гимнастики, упражнений для глаз, упражнений формирования осанки и профилактики плоскостопия, упражнений для развития физических качеств, упражнений для укрепления голеностопных суставов.

Составление и проведение комплексов общеразвивающих упражнений.

Подвижные игры и правила их проведения.

Организация и проведение игр специальной направленности с элементами хоккея на траве.

Основы организации самостоятельных занятий хоккеем на траве со сверстниками.

Причины возникновения ошибок при выполнении технических приемов и способы их устранения.

Тестирование уровня физической подготовленности в хоккее на траве.

3) Физическое совершенствование.

Комплексы общеразвивающих и корригирующих упражнений.

Упражнения, направленные на воспитание физических качеств (быстроты,

ловкости, гибкости).

Комплексы специальных упражнений для формирования технических действий хоккеиста, в том числе имитационные упражнения хоккеиста (в зале, на искусственном поле).

Разминка, ее роль, назначение, средства. Комплексы специальной разминки перед соревнованиями по хоккею на траве.

Комплексы корригирующей гимнастики с использованием специальных хоккейных упражнений.

Внешние признаки утомления. Средства восстановления организма после физической нагрузки.

Способы индивидуального регулирования физической нагрузки с учетом уровня физического развития и функционального состояния организма.

Подвижные игры с предметами и без, эстафеты с элементами хоккея на траве.

Подвижные игры, игровые задания для формирования умений и навыков игры в хоккей на траве. Эстафеты, направленные на воспитание физических качеств и специальных навыков.

Технические элементы хоккея на траве при передвижении (бег, повороты, торможения и остановки, старты, прыжки):

передвижение по искусственному покрытию (ходьба, бег, прыжки, остановки, повороты, падения);

основная стойка (посадка) хоккеиста;

бег с клюшкой короткими шагами, спиной вперед, приставными шагами;

старт с места лицом вперед, из различных положений с последующими ускорениями в заданные направления;

Технические элементы владения клюшкой и мячом (ведение, передачи, броски, удары, остановки, дриблинг, прием мяча).

Технические действия вратаря: основная стойка, передвижение, ловля и отбивание мяча.

Участие в соревновательной деятельности.

12.4.21.7. Содержание модуля «Хоккей на траве» направлено на достижение обучающимися личностных, метапредметных и предметных результатов обучения.

12.4.21.7.1. При изучении модуля «Хоккей на траве» на уровне начального общего образования у обучающихся будут сформированы следующие личностные результаты:

проявление чувства гордости за свою Родину, российский народ и историю России через достижения отечественной сборной команды страны на чемпионатах Европы, мира, Олимпийских играх;

проявление уважительного отношения к сверстникам, культуры общения и взаимодействия, терпимости и толерантности в достижении общих целей при совместной деятельности на принципах доброжелательности и взаимопомощи;

проявление положительных качеств личности и управление своими эмоциями в различных (нестандартных) ситуациях и условиях, умение не создавать конфликтов и находить выходы из спорных ситуаций;

проявление дисциплинированности, трудолюбия и упорства в достижении поставленных целей на основе представлений о нравственных нормах, социальной справедливости и свободе;

понимание социальной роли обучающегося, развитие мотивов учебной деятельности, стремление к познанию и творчеству, эстетическим потребностям;

оказание бескорыстной помощи своим сверстникам, нахождение с ними общего языка и общих интересов;

понимание установки на безопасный, здоровый образ жизни, наличие мотивации к творческому труду, работе на результат, бережному отношению к материальным и духовным ценностям.

12.4.21.7.2. При изучении модуля «Хоккей на траве» на уровне начального общего образования у обучающихся будут сформированы следующие метапредметные результаты:

овладение способностью принимать и сохранять цели и задачи учебной

деятельности, поиска средств и способов ее осуществления;

умение планировать, контролировать и оценивать учебные действия, собственную деятельность, распределять нагрузку и отдых в процессе ее выполнения, определять наиболее эффективные способы достижения результата;

умение характеризовать действия и поступки, давать им анализ и объективную оценку на основе освоенных знаний и имеющегося опыта;

понимание причин успеха или неуспеха учебной деятельности и способность конструктивно действовать даже в ситуациях неуспеха;

определение общей цели и путей ее достижения, умение договариваться о распределении функций в учебной, игровой и соревновательной деятельности, адекватная оценка собственного поведения и поведения окружающих;

обеспечение защиты и сохранности природы во время занятий физической культурой и активного отдыха;

способность организации самостоятельной деятельности с учетом требований ее безопасности, сохранности инвентаря и оборудования, организации места занятий.

12.4.21.7.3. При изучении модуля «Хоккей на траве» на уровне начального общего образования у обучающихся будут сформированы следующие предметные результаты:

понимание значения занятий хоккеем на траве как средства укрепления здоровья, закаливания и воспитания физических качеств человека;

знание истории возникновения игры в хоккей на траве, достижений отечественной сборной команды страны на чемпионатах мира, Европы, Олимпийских играх;

представление о разновидностях хоккея на траве и основных правилах игры в хоккей на траве, составе хоккейной команды, роль капитана команды и функциях игроков в команде (форвард (нападающий), защитник, полузащитник, голкипер (вратарь));

умение характеризовать упражнения и комплексы упражнений:

общефизической, корректирующей направленности, подготовительного, специального воздействия для занятий хоккеем на траве, для воспитания физических качеств и двигательных способностей, индивидуальных технических элементов хоккея на траве, методики их выполнения;

приобретение навыков безопасного поведения во время занятий хоккеем на траве, личной гигиены; знаний требований к спортивной одежде и обуви, спортивному инвентарю для занятий хоккеем на траве;

приобретение навыков систематического наблюдения за своим физическим состоянием, величиной физических нагрузок, показателями физического развития и основных физических качеств;

знание основ организации самостоятельных занятий хоккеем на траве со сверстниками, организации и проведения со сверстниками подвижных игр с элементами хоккея на траве;

выполнение и составление комплексов общеразвивающих и корректирующих упражнений, упражнений на воспитание быстроты, ловкости, гибкости, упражнений для укрепления голеностопных суставов;

выполнение подготовительных и специальных упражнений хоккеиста, в том числе имитационные упражнения хоккеиста (в зале, на искусственном поле), технические элементы хоккея на траве в передвижениях с клюшкой и мячом: бег, повороты, торможения и остановки, старты, прыжки;

выполнение свободного передвижения по площадке с использованием различных видов перемещений;

выполнение технических элементов владения клюшкой и мячом (ведение, передачи, броски, удары, остановки, дриблинг, прием), основные способы держания клюшки (хват) и простые тактические действия (индивидуальные и групповые), простые технические действия вратаря: основная стойка, передвижение, ловля и отбивание мяча, игра ногой, игра клюшкой;

выполнение технического действия (приема) и умение находить способы устранения ошибок;

участие в учебных играх в уменьшенных составах, на уменьшенной

площадке, по упрощенным правилам;

выполнение контрольно-тестовых упражнений по общей и специальной физической подготовке и оценка показателей физической подготовленности;

проявление уважительного отношения к одноклассникам, проявление культуры общения и взаимодействия, терпимости и толерантности в достижении общих целей в учебной и игровой деятельности на занятиях хоккеем на траве.

12.4.22. Модуль «Ушу».

12.4.22.1. Пояснительная записка модуля «Ушу».

Модуль «Ушу» (далее – модуль «Ушу», модуль по ушу, ушу) на уровне начального общего образования разработан с целью оказания методической помощи учителю физической культуры в создании части рабочей программы по учебному предмету «Физическая культура», направленной на формирование общих представлений о физической культуре и спорте, физической активности человека, физических качествах, жизненно важных прикладных умениях и навыках, основных физических упражнениях (игровых и спортивных) с целью достижения результатов ФГОС НОО, с учетом современных тенденций в системе образования и использования спортивно-ориентированных форм, средств и методов обучения по различным видам спорта.

Ушу является системой физического воспитания, поскольку включает в себя все многообразие двигательных действий и физических упражнений различной направленности. Привлекательность и популярность ушу связана с большой зрелищностью и динамизмом поединка, быстрой сменой ситуаций в соревновательных схватках, обилием сложных технико-тактических действий, как в атаке, так и в обороне, умением тактически обыгрывать соперника, мгновенно оценивать складывающуюся ситуацию и принимать единственно правильное решение в экстремальных условиях.

Все виды ушу являются эффективным средством физического воспитания для молодого поколения, они способствуют всестороннему физическому, интеллектуальному, нравственному, морально-волевому развитию обучающихся, укреплению их здоровья, привлечению школьников к

систематическим занятиям физической культурой и спортом, их личностному и профессиональному самоопределению.

Для развития личностных качеств обучающихся психологи рекомендуют занятия видами спорта, позволяющие самостоятельно выбирать и принимать решения, основываясь на анализе складывающихся ситуаций. Занятия различными видами ушу как раз отвечает этим требованиям. Ушу, как средство воспитания, располагает и формирует у занимающихся чувство патриотизма, нравственные качества (честность, доброжелательность, дисциплинированность, самообладание, терпимость, упорство, коллективизм) в сочетании с волевыми качествами (смелость, решительность, инициатива, трудолюбие, настойчивость и целеустремленность, а также развитие способности управлять своими эмоциями).

12.4.22.2. Целью изучения модуля «Ушу» является формирование у обучающихся навыков общечеловеческой культуры и социального самоопределения, устойчивой мотивации к сохранению и укреплению собственного здоровья, ведению здорового образа жизни через занятия физической культурой и спортом с использованием средств ушу.

12.4.22.3. Задачами изучения модуля «Ушу» являются:

всестороннее гармоничное развитие обучающихся, увеличение объема их двигательной активности и расширения спектра двигательных действий;

укрепление физического, психологического и социального здоровья обучающихся, развитие основных физических качеств и повышение функциональных возможностей их организма, обеспечение культуры безопасного поведения на занятиях и соревнованиях по ушу;

освоение знаний о физической культуре и спорте в целом, истории становления и развития ушу в частности;

формирование общих представлений о видах ушу, их возможностях и значении в процессе укрепления здоровья, физическом развитии и физической и технической подготовке обучающихся;

формирование образовательного фундамента, основанного на

соответствующем культурном уровне развития личности обучающегося, создающего необходимые предпосылки для его раскрытия и самореализации;

формирование культуры движений, обогащение двигательного опыта физическими упражнениями с общеразвивающей и корригирующей направленностью, техническими действиями и приемами вида спорта «ушу»;

воспитание положительных качеств личности, норм коллективного взаимодействия и сотрудничества в образовательной и соревновательной деятельности;

развитие положительной мотивации и устойчивого учебно-познавательного интереса к учебному предмету «Физическая культура»; удовлетворение индивидуальных потребностей обучающихся в занятиях физической культурой и спортом средствами ушу;

популяризация ушу среди подрастающего поколения, привлечение обучающихся, проявляющих повышенный интерес и способности к занятиям ушу в школьных спортивных клубах, секциях, к участию в различных соревнованиях;

выявление, развитие и поддержка одаренных детей в области спорта и ушу, в частности.

12.4.22.4. Место и роль модуля «Ушу».

Модуль «Ушу» доступен для освоения всем обучающимся, и обеспечивает достижение следующих результатов ФГОС НОО: сформированность общих представлений о физической культуре и спорте, физической активности человека, физических качествах, жизненно важных прикладных умениях и навыках, основных физических упражнениях (гимнастических, игровых, туристических и спортивных).

Программное содержание модуля «Ушу» может быть использовано в разделах «Знания о физической культуре», «Способы самостоятельной деятельности», «Физическое совершенствование».

Интеграция модуля по ушу поможет обучающимся в освоении образовательных программ в рамках внеурочной деятельности, дополнительного

образования, деятельности школьных спортивных клубов, подготовке обучающихся к сдаче норм ГТО и участию в спортивных соревнованиях.

12.4.22.5. Модуль «Ушу» может быть реализован в следующих вариантах:

при самостоятельном планировании учителем физической культуры процесса освоения обучающимися учебного материала по ушу с выбором различных элементов специальных физических упражнений, игр и (или) элементов игры, с учетом возраста и физической подготовленности обучающихся (с соответствующей дозировкой и интенсивностью);

в виде дополнительных часов, выделяемых на спортивно-оздоровительную работу с обучающимися в рамках внеурочной деятельности и (или) за счет посещения обучающимися спортивных секций школьных спортивных клубов (рекомендуемый объем в 1 классе – 33 часа, во 2 – 4 классах – по 34 часа).

12.4.22.6. Содержание модуля «Ушу».

1) Знания об ушу.

История зарождения ушу.

Легендарные отечественные спортсмены и тренеры.

Достижения отечественных спортсменов и сборной команды страны на чемпионатах мира и других соревнованиях.

Разновидности ушу, спортивные дисциплины вида спорта ушу.

Основные правила соревнований по виду спорта ушу.

Словарь профессиональных терминов по виду спорта ушу.

Размеры соревновательной площадки; инвентарь, оборудование и спортивная форма для занятий и соревнований по виду спорта ушу.

Судейская коллегия, обслуживающая соревнования по виду спорта ушу.

Жесты судей.

Ушу как средство укрепления здоровья, закаливания и развития физических качеств.

Соблюдение личной гигиены, требований к спортивной одежде и обуви для занятий ушу.

Правила безопасного поведения во время занятий ушу.

2) Способы самостоятельной деятельности.

Внешние признаки утомления. Способы самоконтроля за физической нагрузкой.

Уход за спортивным инвентарем, оборудованием и формой для занятий ушу.

Составление комплексов различной направленности:

утренней гимнастики с элементами:

дыхательной гимнастики,

упражнений для глаз, упражнений формирования осанки и профилактики плоскостопия, упражнений для развития физических качеств.

Составление и проведение комплексов общеразвивающих упражнений.

Подвижные игры и правила их проведения.

Игры с элементами ушу и правила их проведения.

Организация и проведение игр с элементами ушу.

Основы организации самостоятельных занятий ушу со сверстниками.

Контрольно-тестовые упражнения по общей и специальной физической подготовке.

Причины возникновения ошибок при выполнении технических приемов и способы их устранения.

Основы анализа собственной игры, игры своей команды и игры команды соперников.

3) Физическое совершенствование.

Комплексы общеразвивающих и корригирующих упражнений.

Упражнения на развитие физических качеств (быстроты, ловкости, гибкости), координационных и скоростных способностей.

Комплексы специальных упражнений для формирования технических действий спортсмена, в том числе имитационные упражнения спортсмена.

Разминка, ее роль, назначение, средства.

Комплексы специальной разминки перед соревнованиями по виду спорта ушу.

Комплексы корригирующей гимнастики с использованием специальных упражнений из арсенала ушу.

Внешние признаки утомления. Средства восстановления организма после физической нагрузки.

Способы индивидуального регулирования физической нагрузки с учетом уровня физического развития и функционального состояния организма.

Подвижные игры с предметами и без, эстафеты с элементами ушу.

Подвижные игры: «Кто дальше бросит?», «Попади в цель», «Пятнашки», «Лиса и куры», «Прыжки по полоскам», «Караси и щуки», «Третий лишний», «Пустое место», «Белые медведи», «Борьба за мяч», «Перетягивание каната», «Вызов», «Гонка мячей по кругу», «Мяч среднему», «Круговая лапта», «Охотники и утки».

Подвижные игры с элементами ушу, игровые задания для формирования умений и навыков при занятиях ушу: «Вытесни соперника из круга», «Лодочка», «Собери кегли», «Коснись коленного сустава», «Зайди сопернику за спину», «Перетяни соперника на свою сторону», «Защити свое плечо», «Царь горы», «Борьба за мяч», «Опереди соперника», «Петушиный бой», «Сохрани равновесие», «Регбол на коленях», «Бой всадников», «Сорви ленточку», «Цепи» и другие.

Эстафеты на развитие физических и специальных качеств.

Базовые элементы техники в различных передвижениях: ходьба обычная, на пятках, на носках, на внутренней и внешней стороне ступни, спиной вперед, ходьба в полуприседе, в приседе, изменение темпов и направлений ходьбы.

Выпады, глубокие приседания на одной и двух ногах.

Бег, бег с высоким подниманием бедра, с захлестом голени, прямыми ногами вперед, назад, на месте, короткими шагами, спиной вперед, бег в различном темпе, бег на коленях.

Старт с места лицом вперед; из различных положений с последующими рывками в заданные направления;

Прыжки, прыжки на одной, двух ногах, перескоки с одной ноги на другую, толчком двумя ногами вперед, в сторону, спиной вперед, с поворотом.

Базовые элементы акробатической техники ушу, страховки, само страховки при различных падениях (кувырки вперед, назад, длинный кувырок, полет кувырок, перевороты боком, перекаты, подъем разгибом; падения вперед, на бок, на спину со страховкой и без нее, группировки при падениях).

Базовые элементы технических действий ушу: боевая позиция (левосторонняя, правосторонняя, фронтальная), дистанции (ближняя, средняя, дальняя), передвижения в поединке.

Базовые элементы технических действий в боевой позиции.

Тактические действия: тактика атаки, тактика обороны, тактика поединка; выбор тактической способов для ведения учебного, тренировочного и контрольного поединка с конкретным соперником.

Учебные поединки по упрощенным правилам.

Участие в физкультурно-спортивной и соревновательной деятельности.

12.4.22.7. Содержание модуля «Ушу» направлено на достижение обучающимися личностных, метапредметных и предметных результатов обучения.

12.4.22.7.1. При изучении модуля «Ушу» на уровне начального общего образования у обучающихся будут сформированы следующие личностные результаты:

проявление чувства гордости за свою Родину, российский народ и историю России через достижения российских спортсменов и отечественной сборной команды страны на мировых чемпионатах;

уважение государственных символов (герб, флаг, гимн);

проявление уважительного отношения к сверстникам, культуры общения и взаимодействия, нравственного поведения, проявление положительных качеств личности, осознанного и ответственного отношения к собственным поступкам, решение проблем в процессе занятий ушу;

проявление положительных качеств личности и управление своими

эмоциями в различных ситуациях и условиях.

12.4.22.7.2. При изучении модуля «Ушу» на уровне начального общего образования у обучающихся будут сформированы следующие метапредметные результаты:

умение соотносить свои действия с планируемыми результатами, осуществлять контроль своей деятельности в процессе достижения результатов в учебной, тренировочной, игровой и соревновательной деятельности, определять способы действий в рамках предложенных условий и требований, корректировать свои действия в соответствии с изменяющейся ситуацией;

владение основами самоконтроля, самооценки, принятия решений и осуществления осознанного выбора в учебной и познавательной деятельности;

умение организовывать учебное сотрудничество и совместную деятельность со сверстниками и взрослыми; работать индивидуально, в парах и в группе, эффективно взаимодействовать и разрешать конфликты в процессе учебной, тренировочной, игровой и соревновательной деятельности, судейской практики, учитывать позиции других участников деятельности.

12.4.22.7.3. При изучении модуля «Ушу» на уровне начального общего образования у обучающихся будут сформированы следующие предметные результаты:

понимание значения занятий как средства укрепления здоровья, закаливания и развития двигательных и физических качеств человека;

знание истории возникновения и развития ушу, достижений отечественных спортсменов и сборной команды страны на мировых чемпионатах;

знание видов ушу, а также основных правил соревнований, разрешенных и запрещенных действий, весовых категорий, технико-тактической подготовки, методов и условий подготовки к соревнованиям;

умение характеризовать упражнения и комплексы упражнений: общефизической, специальной, корригирующей направленности; подготовительного и специального воздействия для занятий ушу; для развития

физических качеств и двигательных способностей; индивидуальных технических элементов и действий в ушу, методики их выполнения;

умение соблюдать правила безопасного поведения во время занятий ушу; правила личной гигиены, требования к спортивной одежде и обуви, спортивному инвентарю для занятий;

умение проводить наблюдения за своим физическим состоянием, величиной физических нагрузок, показателями физического развития и основных физических качеств;

умение организовывать самостоятельные и коллективные занятия с элементами ушу со сверстниками, проведение подвижных игр с элементами ушу;

умение выполнять комплексы общеразвивающих, специальных и корригирующих упражнений; упражнений на развитие быстроты, ловкости, гибкости, силы;

умение выполнять базовые элементы технических действий; способы защиты от изученных технических действий, боевая позиция и дистанции, передвижения, использование площади помоста для решения тактических задач;

умение анализировать выполнение технического действия или приема, находить способы устранения ошибок;

умение выполнять технические действия и тактические приемы в учебных поединках по упрощенным правилам или в играх с элементами поединка;

умение выполнять контрольно-тестовые упражнения по общей и специальной физической подготовке и оценивать показатели собственной физической подготовленности.

12.4.23. Модуль «Чир спорт».

12.4.23.1. Пояснительная записка модуля «Чир спорт».

Модуль «Чир спорт» (далее – модуль «Чир спорт», модуль по чир спорту, чир спорт) на уровне начального общего образования разработан с целью оказания методической помощи учителю физической культуры в создании части рабочей программы по учебному предмету «Физическая культура», направленной на формирование общих представлений о физической культуре и

спорте, физической активности человека, физических качествах, жизненно важных прикладных умениях и навыках, основных физических упражнениях (игровых и спортивных) с целью достижения результатов ФГОС НОО, с учетом современных тенденций в системе образования и использования спортивно-ориентированных форм, средств и методов обучения по различным видам спорта.

Чир спорт (чирлидинг) – модный, интересный для детей и популярный среди молодежи командный вид спорта, сочетающий в себе спортивные нагрузки и гармонию, красоту выступлений. Команды формируются с учетом возрастных особенностей и физической подготовленности детей на базе общеобразовательных организаций, где могут быть образованы чирлидинговые команды и клубы.

По итогам обучения в чир спорте обучающийся овладевает основными навыками командной работы, техникой выполнения основных чирлидинговых элементов, умением организовать свой досуг и распорядок дня, становится способным к самовыражению и социально-адаптированной личностью.

В современном чир спорте определены два ключевых направления: чирлидинг и перфоманс, каждое из которых включает в себя несколько дисциплин. В общеобразовательных организациях занятия могут проводиться в двух направлениях, в зависимости от того, на какие дисциплины в соревнованиях ориентируются участники. Каждому из направлений соответствуют свои характерные элементы.

Доступность и привлекательность, высокая позитивная эмоциональность, многообразие двигательных действий, большой диапазон перечня и уровней функциональных нагрузок позволяют использовать данный вид физкультурно-спортивной деятельности, как одно из средств физического развития обучающихся в образовательных организациях.

12.4.23.2. Целью изучения модуля «Чир спорт» является укрепление здоровья подрастающего поколения, развитие творческого потенциала и социальная адаптация детей в обществе посредством физкультурно-спортивных и оздоровительных занятий с использованием средств чир спорта.

12.4.23.3. Задачами изучения модуля «Чир спорт» являются:

всестороннее гармоничное развитие обучающихся, увеличение объема их двигательной активности;

укрепление физического, психологического и социального здоровья обучающихся, развитие основных физических качеств и повышение функциональных возможностей их организма;

воспитание личностных качеств (самостоятельность, упорство в достижении цели, чувство коллективной ответственности, дисциплинированность);

формирование общих представлений о чир спорте, его возможностях и значении в процессе укрепления здоровья, физическом развитии и физической подготовки обучающихся;

формирование эстетики движения, умения двигаться под музыку, чувствовать эмоциональную удовлетворенность, развивать вкус, совершенствовать духовный мир человека;

формирование образовательного фундамента, основанного как на знаниях и умениях в области физической культуры и спорта, так и на соответствующем культурном уровне развития личности обучающегося, создающем необходимые предпосылки для его самореализации;

развитие положительной мотивации и устойчивого учебно-познавательного интереса к учебному предмету «Физическая культура», удовлетворение индивидуальных потребностей обучающихся в занятиях физической культурой и спортом;

популяризация чир спорта среди подрастающего поколения, привлечение обучающихся, проявляющих повышенный интерес и способности к занятиям, в школьные спортивные клубы, секции, к участию в соревнованиях;

выявление, развитие и поддержка одаренных детей в области спорта.

12.4.23.4. Место и роль модуля «Чир спорт».

Модуль «Чир спорт» доступен для освоения всем обучающимся, и обеспечивает достижение следующих результатов ФГОС НОО:

сформированность общих представлений о физической культуре и спорте, физической активности человека, физических качествах, жизненно важных прикладных умениях и навыках, основных физических упражнениях (гимнастических, игровых, туристических и спортивных).

Программное содержание модуля «Чир спорт» может быть использовано в разделах «Знания о физической культуре», «Способы самостоятельной деятельности», «Физическое совершенствование».

Интеграция модуля по чир спорту поможет обучающимся в освоении образовательных программ в рамках внеурочной деятельности, дополнительного образования, деятельности школьных спортивных клубов, подготовке обучающихся к сдаче норм ГТО и участию в спортивных соревнованиях.

12.4.23.5. Модуль «Чир спорт» может быть реализован в следующих вариантах:

при самостоятельном планировании учителем физической культуры процесса освоения обучающимися учебного материала по чир спорту с выбором различных элементов специальных физических упражнений, игр и (или) элементов игры, с учетом возраста и физической подготовленности обучающихся (с соответствующей дозировкой и интенсивностью);

в виде дополнительных часов, выделяемых на спортивно-оздоровительную работу с обучающимися в рамках внеурочной деятельности и (или) за счет посещения обучающимися спортивных секций школьных спортивных клубов (рекомендуемый объем в 1 классе – 33 часа, во 2 – 4 классах – по 34 часа).

12.4.23.6. Содержание модуля «Чир спорт».

1) Знания о чир спорте.

История зарождения чир спорта в России.

Классификация видов чир спорта, современные тенденции их развития.

Понятие «чир спорт» («чирлидинг»). Основные физические качества (сила, быстрота, выносливость, равновесие, гибкость), упражнения, направленные на их развитие.

Чир спорт как средство укрепления здоровья, закаливания и развития

физических качеств.

Требования безопасности при организации занятий чир спортом (в спортивном, хореографическом зале).

Воспитание морально-волевых качеств во время занятий чир спортом.

Термины и определения в чир спорте.

Правила соревнований по чир спорту.

2) Способы самостоятельной деятельности.

Соблюдение личной гигиены, требования к соревновательному костюму для чир спорта. Подбор одежды и обуви для занятий чир спортом.

Подбор упражнений чир спорта, определение прогрессии в их выполнении.

Первые внешние признаки утомления.

Способы самоконтроля за физической нагрузкой.

Контрольно-тестовые упражнения по общей физической, специальной и технической подготовке.

3) Физическое совершенствование.

Комплексы общеразвивающих упражнений.

Подвижные игры, эстафеты с элементами чир спорта (чирлидинга).

Комплексы физических упражнений для утренней зарядки, физкультминуток, занятий по профилактике и коррекции нарушений осанки с элементами чир спорта (под музыку).

Комплексы специальных упражнений для формирования техники движений и двигательных навыков необходимых в чир спорте (чирлидинге).

Базовые движения рук. Позиции рук. Смены позиций рук (руки на бедрах, «хай ви», «лоу ви», «верхний тачдаун», «Т», ломанное «Т», правое «Л», левое «Л», «Кинжалы», «Рамка», правая диагональ, левая диагональ, правое «К», левое «К», «верхний панч», «нижний тачдаун»).

Слова и фразы чира. Артикуляция. Интонация, темп и паузы между словами. Чиры при выполнении элементов чирлидинга и при перестроениях.

Построения на пирамиды и имитация пирамид.

Чир-прыжки.

Выполнение комбинаций чир спорта (чирлидинга).

12.4.23.7. Содержание модуля «Чир спорт» направлено на достижение обучающимися личностных, метапредметных и предметных результатов обучения.

12.4.23.7.1. При изучении модуля «Чир спорт» на уровне начального общего образования у обучающихся будут сформированы следующие личностные результаты:

проявление чувства гордости за свою Родину, российский народ и историю России через достижения сборной команды страны на мировых первенствах, Чемпионатах Европы;

проявление уважительного отношения к сверстникам, культуры общения и взаимодействия, терпимости и толерантности в достижении общих целей при совместной деятельности на принципах доброжелательности и взаимопомощи;

проявление положительных качеств личности и управление своими эмоциями в различных (нестандартных) ситуациях и условиях; умение не создавать конфликтов и находить выходы из спорных ситуаций;

проявление дисциплинированности, трудолюбия и упорства в достижении поставленных целей на основе представлений о нравственных нормах, социальной справедливости и свободе;

способность принимать и осваивать социальную роль обучающегося, развитие мотивов учебной деятельности, стремление к познанию и творчеству, эстетическим потребностям;

оказание бескорыстной помощи своим сверстникам, нахождение с ними общего языка и общих интересов;

понимание установки на безопасный, здоровый образ жизни, наличие мотивации к творческому труду, работе на результат, бережному отношению к материальным и духовным ценностям.

12.4.23.7.2. При изучении модуля «Чир спорт» на уровне начального общего образования у обучающихся будут сформированы следующие метапредметные

результаты:

умение аргументировать свою позицию и координировать ее с позициями партнеров в сотрудничестве при выработке общего решения в совместной деятельности (командной работе);

умение разрешать конфликты на основе учета интересов и позиций всех его участников;

достаточно точно, последовательно и полно передавать партнеру по команде необходимую информацию как ориентир для построения действия;

умение задавать вопросы, необходимые для организации собственной деятельности и сотрудничества с партнером по команде;

умение осуществлять взаимный контроль и оказывать в сотрудничестве необходимую взаимопомощь;

умение вести дискуссию, обсуждать содержание и результаты совместной деятельности, формулировать, аргументировать и отстаивать свое мнение;

способность выделять и обосновывать эстетические признаки в физических упражнениях, двигательных действиях.

12.4.23.7.3. При изучении модуля «Чир спорт» на уровне начального общего образования у обучающихся будут сформированы следующие предметные результаты:

формирование знаний истории развития чир спорта в мире и России;

формирование представлений о роли и значении занятий чир спортом как средством укрепления здоровья, закаливания и развития физических качеств человека;

умение ориентироваться в понятии «чир спорт»: характеризовать основные физические качества (силу, быстроту, выносливость, равновесие, гибкость) и демонстрировать физические упражнения, направленные на их развитие;

формирование навыков безопасного поведения во время занятий чир спортом, посещения соревнований по чир спорту, правил личной гигиены, требований к спортивной одежде и обуви, спортивному инвентарю для занятий чир спортом;

знание последовательности выполнения упражнений чир спорта;

умение отбирать упражнения для комплексов утренней зарядки и физкультминуток с элементами чирлидинга и выполнять их в соответствии с изученными правилами;

умение организовывать и проводить подвижные игры с элементами чирлидинга во время отдыха на открытом воздухе и в помещении (спортивном зале и других), соблюдать правила взаимодействия с игроками;

умение измерять показатели физического развития (рост и масса тела) и физической подготовленности (сила, быстрота, выносливость, равновесие, гибкость) с помощью тестовых упражнений;

умение выполнять упражнения для развития физических качеств (силы, быстроты, выносливости, гибкости, ловкости);

умение выполнять разновидности ходьбы и прыжков, упражнения в равновесии и на растяжку, составляющих основу чирлидинга; выполнять основные элементы чирлидинга, выполнять акробатические упражнения (группировку, перекаты, кувырки), выполнять чир-прыжки;

умение произносить чир-речевки);

умение выполнять построения на пирамиды;

способность анализировать технику выполнения упражнений чир спорта и находить способы устранения ошибок.

12.4.24. Модуль «Перетягивание каната».

12.4.24.1. Пояснительная записка модуля «Перетягивание каната».

Модуль «Перетягивание каната» (далее – модуль «Перетягивание каната», модуль по перетягиванию каната, перетягивание каната) на уровне начального общего образования разработан с целью оказания методической помощи учителю физической культуры в создании части рабочей программы по учебному предмету «Физическая культура», направленной на формирование общих представлений о физической культуре и спорте, физической активности человека, физических качествах, жизненно важных прикладных умениях и навыках, основных физических упражнениях (игровых и спортивных) с целью

достижения результатов ФГОС НОО, с учетом современных тенденций в системе образования и использования спортивно-ориентированных форм, средств и методов обучения по различным видам спорта.

Перетягивание каната – это современный командный силовой вид спорта, в котором надо уметь выстраивать отношения с ассистентами, судьями, тренерами, товарищами по команде и соперниками. Особым преимуществом для школьного спорта является возможность участвовать в соревновании одновременно мальчикам и девочкам в смешанном составе команд. Занятия перетягиванием каната для обучающихся мальчиков (подростков) и девочек (девушек) имеют оздоровительную направленность, повышают уровень функционирования сердечно-сосудистой, дыхательной, костно-мышечной и других систем организма человека, а при проведении занятий и соревнований на свежем воздухе, является формой закаливания и благотворно влияет на укрепление здоровья и повышение уровня работоспособности детей.

Одним из преимуществ перетягивания каната является его доступность. При проведении учебной и внеклассной работы не требуется больших средств на приобретение оборудования и инвентаря.

12.4.24.2. Целью изучения модуля «Перетягивание каната» является формирование у обучающихся навыков общечеловеческой культуры и социального самоопределения, устойчивой мотивации к сохранению и укреплению собственного здоровья, ведению здорового образа жизни через занятия физической культурой и спортом.

12.4.24.3. Задачами изучения модуля «Перетягивание каната» являются:

всестороннее гармоничное развитие обучающихся, увеличение объема их двигательной активности;

укрепление физического, психологического и социального здоровья обучающихся;

освоение знаний о физической культуре и спорте в целом, истории развития перетягивания каната в частности;

формирование общих представлений о перетягивании каната;

формирование образовательного фундамента;

формирование культуры движений;

воспитание положительных качеств личности, норм коллективного взаимодействия и сотрудничества как с обучающимися своего пола, так и противоположного;

развитие положительной мотивации и устойчивого учебно-познавательного интереса к учебному предмету «Физическая культура»;

популяризация перетягивания каната среди подрастающего поколения;

выявление, развитие и поддержка одаренных детей в области спорта.

12.4.24.4. Место и роль модуля «Перетягивание каната».

Модуль «Перетягивание каната» доступен для освоения всем обучающимся, и обеспечивает достижение следующих результатов ФГОС НОО: сформированность общих представлений о физической культуре и спорте, физической активности человека, физических качествах, жизненно важных прикладных умениях и навыках, основных физических упражнениях (гимнастических, игровых, туристических и спортивных).

Программное содержание модуля «Перетягивание каната» может быть использовано в разделах «Знания о физической культуре», «Способы самостоятельной деятельности», «Физическое совершенствование».

Интеграция модуля по перетягиванию каната поможет обучающимся в освоении образовательных программ в рамках внеурочной деятельности, дополнительного образования, деятельности школьных спортивных клубов, подготовке обучающихся к сдаче норм ГТО и участию в спортивных соревнованиях.

Дисциплины в перетягивании каната предусматривают соревнования не только мальчиков (юношей), но и девочки (девушки), также в смешанной команде. Смешанные состязания являются эксклюзивным преимуществом относительно других видов спорта, что особенно важно в школьных образовательных организациях.

12.4.24.5. Модуль «Перетягивание каната» может быть реализован в

следующих вариантах:

при самостоятельном планировании учителем физической культуры процесса освоения обучающимися учебного материала по перетягиванию каната с выбором различных элементов специальных физических упражнений, игр и (или) элементов игры, с учетом возраста и физической подготовленности обучающихся (с соответствующей дозировкой и интенсивностью);

в виде дополнительных часов, выделяемых на спортивно-оздоровительную работу с обучающимися в рамках внеурочной деятельности и (или) за счет посещения обучающимися спортивных секций школьных спортивных клубов (рекомендуемый объем в 1 классе – 33 часа, во 2 – 4 классах – по 34 часа).

12.4.24.6. Содержание модуля «Перетягивание каната».

1) Знания о перетягивании каната.

История зарождения перетягивания каната.

История развития современного перетягивания в мире, в России, в своем регионе.

Достижения национальной сборной команды страны по перетягиванию каната на чемпионатах мира.

Размеры площадки и оборудование для занятий перетягиванием каната.

Состав команды по перетягиванию каната, функции игроков в команде; роль капитана команды.

Команды и сигналы судьи.

Современные правила соревнований по перетягиванию каната.

Упражнения, техника и тактика перетягивания каната.

Режим дня при занятиях по перетягиванию каната.

2) Способы самостоятельной деятельности.

Основы организации самостоятельных занятий перетягиванием каната.

Контрольно-тестовые упражнения по общей и специальной физической подготовке.

Уход за спортивным инвентарем и оборудованием при занятиях перетягиванием каната.

Подбор общеразвивающих упражнений.

Причины возникновения ошибок при выполнении технических приемов и способы их устранения.

3) Физическое совершенствование.

Комплексы специальной разминки перед соревнованиями.

Комплексы специальных упражнений для формирования техники схватки.

Элементарные тактические действия: индивидуальные, групповые и командные.

Учебные схватки в перетягивании каната.

Участие в соревновательной деятельности.

12.4.24.7. Содержание модуля «Перетягивание каната» направлено на достижение обучающимися личностных, метапредметных и предметных результатов обучения.

12.4.24.7.1. При изучении модуля «Перетягивание каната» на уровне начального общего образования у обучающихся будут сформированы следующие личностные результаты:

проявление чувства гордости за свою Родину, российский народ и историю России через знание истории и современного состояния развития перетягивания каната;

проявление уважительного отношения к сверстникам, культуры общения и взаимодействия, нравственного поведения, проявление положительных качеств личности, осознанного и ответственного отношения к собственным поступкам, решение проблем в процессе занятий перетягиванием каната;

способность принимать и осваивать социальную роль обучающегося, развитие мотивов учебной деятельности, стремление к познанию и творчеству, эстетическим потребностям;

умение оказывать бескорыстную помощь своим сверстникам, находить с ними общий язык и общие интересы;

проявление положительных качеств личности и управление своими

эмоциями в различных (нестандартных) ситуациях и условиях; умение не создавать конфликтов и находить выходы из спорных ситуаций;

понимание ценности здорового и безопасного образа жизни, усвоение правил безопасного поведения в учебной, соревновательной, досуговой деятельности и чрезвычайных ситуациях при занятии перетягиванием каната.

12.4.24.7.2. При изучении модуля «Перетягивание каната» на уровне начального общего образования у обучающихся будут сформированы следующие метапредметные результаты:

способность самостоятельно определять цели своего обучения и составлять планы в рамках физкультурно-спортивной деятельности; выбирать успешную стратегию и тактику в различных ситуациях;

умение самостоятельно планировать пути достижения целей, в том числе альтернативные, осознанно выбирать наиболее эффективные способы решения задач в учебной, игровой, соревновательной и досуговой деятельности, оценивать правильность выполнения задач, собственные возможности их решения;

владение основами самоконтроля, самооценки, принятия решений и осуществления осознанного выбора в учебной и познавательной деятельности;

умение организовывать совместную деятельность с учителем и сверстниками, работать индивидуально и в группе, формулировать, аргументировать и отстаивать свое мнение, соблюдать нормы информационной избирательности, этики и этикета.

12.4.24.7.3. При изучении модуля «Перетягивание каната» на уровне начального общего образования у обучающихся будут сформированы следующие предметные результаты:

формирование представлений о значении перетягивания каната, как средства укрепления здоровья, закаливания и развития физических качеств человека;

формирование знаний по истории возникновения перетягивания каната в дореволюционной России, СССР, Российской Федерации и мире;

формирование представлений об перетягивании каната и основных

правилах соревнований, терминологии, составе команды, роли капитана команды и функциях членов в команде;

формирование навыков безопасного поведения во время занятий перетягиванием каната; правил личной гигиены, требований к спортивной одежде и обуви, спортивному инвентарю для занятий перетягиванием каната;

формирование основ организации самостоятельных занятий перетягиванием каната со сверстниками; организации и проведения соревнований со сверстниками;

формирование способности выполнять технические элементы (приемы): подъем и захват каната, занятие предстартового и стартового положения, постановка ног при атаке и обороне, техника движения с канатом в атаке и обороне; подводящие упражнения и упражнения в облегченных условиях как средства ускорения освоения технических действий; подготовительные упражнения, как средства специальной физической подготовки обучающихся; упражнения, направленные на обучение технике перетягивания каната в целом, и упражнения, направленные на изучение отдельных элементов техники;

способность выполнять элементарные тактические приемы: индивидуально (стартовый рывок, раскачивание каната влево, вправо путем перемещения массы тела с одной ноги на другую); тактические действия в команде; подводящие упражнения; шаг (бег) по прямой спиной вперед с сохранением одинаковой дистанции вдвоем, втроем и так далее прыжки в длину с места, запрыгивание на тумбы различной высоты с места; перетягивание каната по основным правилам малыми составами (2х2, 3х3, 4х4, 5х5);

организация школьных соревнований по перетягиванию каната;

выполнение приемов подготовительных и ассистентских функций;

участие в учебных соревнованиях в уменьшенных составах, на уменьшенной площадке, по упрощенным правилам;

выполнение контрольно-тестовых упражнений по общей и специальной физической подготовке; формирование умения определять уровень физической подготовленности;

формирование умения планировать, контролировать и оценивать учебные действия, собственную деятельность, распределять нагрузку и отдых в процессе ее выполнения, определять наиболее эффективные способы достижения результата;

формирование умения характеризовать действия и поступки, давать им анализ и объективную оценку на основе освоенных знаний и имеющегося опыта;

формирование способности анализировать причины успеха или неуспеха учебной деятельности и способности конструктивно действовать даже в ситуациях неуспеха;

проявление уважительного отношения к одноклассникам, проявление культуры общения и взаимодействия в определении общей цели и путей ее достижения; формирование умения договариваться о распределении функций в учебной, игровой и соревновательной деятельности; адекватная оценка собственного поведения и поведения окружающих;

обеспечение защиты и сохранности природы во время активного отдыха и занятий физической культурой;

организация самостоятельной деятельности с учетом требований ее безопасности, сохранности инвентаря и оборудования, организации места занятий перетягиванием каната;

формирование способности выделять и обосновывать эстетические признаки в физических упражнениях, двигательных действиях; оценивать красоту телосложения и осанки.

12.4.25. Модуль «Бокс».

12.4.25.1. Пояснительная записка модуля «Бокс».

Модуль «Бокс» (далее – модуль «Бокс», модуль по боксу, бокс) на уровне начального общего образования разработан с целью оказания методической помощи учителю физической культуры в создании части рабочей программы по учебному предмету «Физическая культура», направленной на формирование общих представлений о физической культуре и спорте, физической активности

человека, физических качествах, жизненно важных прикладных умениях и навыках, основных физических упражнениях (игровых и спортивных) с целью достижения результатов ФГОС НОО, с учетом современных тенденций в системе образования и использования спортивно-ориентированных форм, средств и методов обучения по различным видам спорта.

Бокс – спортивное единоборство, кулачный бой по особым правилам, в специальных мягких перчатках. Бокс в мире – один из наиболее массовых олимпийских видов спорта. Большая популярность бокса объясняется его зрелищностью, высоким эмоциональным накалом спортивной борьбы и разносторонним воздействием на двигательные и волевые качества.

Занятия боксом предусматривают всестороннее гармоничное развитие занимающихся, повышение уровня их физической, технической и морально-волевой подготовленности, формирование жизненно важных двигательных умений и навыков, необходимых как быту, так и в трудовой и оборонной деятельности. Прохождение через систему занятий боксом позволяет сформировать у обучающихся патриотическое сознание и гражданскую позицию личности, чувство ответственности и долга перед Родиной на примере героических подвигов спортсменов – участников Великой Отечественной Войны и результатов упорного труда выдающихся спортсменов СССР и России.

Занятия боксом полезны для укрепления физического, психологического и социального здоровья обучающихся, развития основных физических качеств и повышения основных функциональных возможностей их организма, обеспечения культуры безопасному образу жизни, правомерному поведению и существованию в социуме.

12.4.25.2. Целью изучения модуля «Бокс» является создание условий для гармоничного развития обучающихся средствами физкультурно-спортивной и оздоровительной деятельности на основе элементов боксерской подготовки.

12.4.25.3. Задачами изучения модуля «Бокс» являются:

всестороннее гармоничное развитие обучающихся, увеличение объема их двигательной активности;

формирование общих представлений о боксе, его возможностях и значении в процессе укрепления здоровья, физическом развитии и физической подготовке обучающихся;

популяризация бокса, как вид спорта и системы самозащиты в общеобразовательных организациях, привлечение обучающихся, проявляющих повышенный интерес и способности к занятиям боксом в школьные спортивные клубы, секции, к участию в соревнованиях;

формирование жизненно важных навыков самостраховки и самозащиты и умения применять их в различных жизненных ситуациях;

овладение элементами технико-тактических навыков в боксе;

воспитание морально-этических качеств;

удовлетворение индивидуальных потребностей обучающихся в занятиях физической культурой и спортом средствами бокса;

воспитание чувства сопричастности и гордости за свою Родину и ее историю;

выявление, развитие и поддержка одаренных детей в области спорта.

12.4.25.4. Место и роль модуля «Бокс».

Модуль «Бокс» доступен для освоения всем обучающимся, и обеспечивает достижение следующих результатов ФГОС НОО: сформированность общих представлений о физической культуре и спорте, физической активности человека, физических качествах, жизненно важных прикладных умениях и навыках, основных физических упражнениях (гимнастических, игровых, туристических и спортивных).

Программное содержание модуля «Бокс» может быть использовано в разделах «Знания о физической культуре», «Способы самостоятельной деятельности», «Физическое совершенствование».

Интеграция модуля по боксу поможет обучающимся в освоении образовательных программ в рамках внеурочной деятельности, дополнительного образования, деятельности школьных спортивных клубов, подготовке обучающихся к сдаче норм ГТО и участию в спортивных соревнованиях.

12.4.25.5. Модуль «Бокс» может быть реализован в следующих вариантах:

при самостоятельном планировании учителем физической культуры процесса освоения обучающимися учебного материала по боксу с выбором различных элементов специальных физических упражнений, игр и (или) элементов игры, с учетом возраста и физической подготовленности обучающихся (с соответствующей дозировкой и интенсивностью);

в виде дополнительных часов, выделяемых на спортивно-оздоровительную работу с обучающимися в рамках внеурочной деятельности и (или) за счет посещения обучающимися спортивных секций школьных спортивных клубов (рекомендуемый объем в 1 классе – 33 часа, во 2 – 4 классах – по 34 часа).

12.4.25.6. Содержание модуля «Бокс».

1) Знания о боксе.

История развития бокса.

Основные правила соревнований вида спорта «бокс».

Олимпийские чемпионы, известные боксеры.

Техника безопасности на занятиях боксом.

Введение в школу техники бокса. Общая характеристика тактики в бою.

Взаимосвязь техники и тактики. Тактические основы боя.

2) Способы самостоятельной деятельности.

Внешние признаки утомления. Способы самоконтроля за физической нагрузкой.

Уход за спортивным инвентарем, оборудованием и формой для занятий боксом.

Подвижные, спортивные игры и правила их проведения.

Основы организации самостоятельных занятий видом спорта «бокс».

Контрольно-тестовые упражнения по общей и специальной физической подготовке.

Причины возникновения ошибок при выполнении технических приемов и способы их устранения.

3) Физическое совершенствование.

Комплексы общеразвивающих упражнений.

Упражнения на развитие физических качеств (быстроты, ловкости, гибкости), координационных и скоростных способностей:

ходьба на носках, на пятках, внешнем и внутреннем крае стопы, с высоким подниманием бедра, в полуприседе, с различными положениями рук, широким шагом, с ускорением, с остановкой в приседе;

бег на носках, с высоким подниманием бедра, в различных направлениях, с остановкой по сигналу, с выбрасыванием прямых ног вперед, в сторону, со скакалкой, эстафеты на скорость, челночный бег 3x10 м;

прыжки на месте на одной и двух ногах, с продвижением вперед, из кружка в кружок, вокруг предметов, через линии, на скакалке, в длину, из приседа, со скамейки, с места и с разбега, отталкиваясь одной ногой и приземляясь на обе, короткие прыжки на одной и на другой ноге;

гимнастика в движении, на месте, сидя, лежа в сочетании с упражнениями для развития рук, плечевого пояса, туловища, ног, упражнения с предметами для комплексного развития мышц (с короткой и длинной скакалкой, с гимнастической палкой, теннисными и баскетбольными мячами);

висы и упоры: вис на перекладине, вис спиной на гимнастической стенке, упор стоя на коленях, упор сзади на полу, вис на канате на прямых руках, подтягивание в висе лежа (мальчики, девочки), поднимание ног в висе;

лазание по канату;

равновесие: стойка на носках, на одной ноге (на полу и гимнастической скамейке), ходьба по гимнастической скамейке, по рейке гимнастической скамейки, ходьба по лежащему шнуру.

Общая характеристика техники бокса. Основные положения боксера, учебная фронтальная стойка, боевая стойка, передвижения по рингу, боевые дистанции, удары, защиты, контрудары.

Средства тактики: дистанция боя, боевые стойки, передвижения, перемещения, атака, защита, контратака.

Передвижения в боевой стойке одиночным и двойными приставными

шагами вперед-назад, влево-вправо; передвижения по кругу приставными скользящими шагами правым и левым боком вперед; передвижения в боевой стойке по четырехугольнику в слитой последовательности (4-ки) – шаги влево-вперед-вправо-назад и тоже в другую сторону (8-ки); передвижения с поворотами два, три приставных шага; «челночное» передвижение; передвижение в боевой стойке в различных направлениях.

Перемещение веса тела в боевой стойке с ноги на ногу; повороты в боевой стойке с сохранением равновесия; свободное передвижение по рингу в боевой стойке.

Передвижения. Перемещение по рингу может осуществляться либо шагами (обычный, приставной), либо скачками (толчком одной или двумя ногами).

Защита руками: контрудары, подставки, отбивы, блоки.

Защита туловищем: уклон, нырок.

Защита передвижением на ногах (защита с помощью перемещений по рингу).

Классификация боксерских ударов и их терминология.

Положение кулака при нанесении ударов: давление на мешок или настенную подушку ударной частью кулака; давление ладонью одной руки на головки пястных костей другой руки; нанесение ударов по настенной подушке, мешку или «лапам».

Изучение прямых ударов в туловище (одиночных, двойных и серий) и защит от них.

Изучение боковых ударов в голову и защита от них.

Изучение коротких ударов снизу в туловище.

Применение коротких ударов на ближней дистанции в условных боях: прямой удар левой с шагом левой; защиты-подставкой правой ладони; отбивом правой рукой влево вниз; уклоном вправо, отходом назад; сайдстепом.

Прямой удар левой с шагом левой; защиты-подставкой правой ладони; отбивом правой рукой влево вниз; уклоном вправо, отходом назад; сайдстепом.

Техника удара снизу правой в туловище и защиты подставкой согнутой

левой руки.

Изучение наступательной позиции ближнего боя.

Освоение элементов боя на ближней дистанции.

Контрудары. Тактическое обоснование контрударов. Встречные и ответные контрудары и защиты от них.

Боевые дистанции. Дальняя дистанция: боевая стойка; передвижение, удары и защиты на дальней дистанции. Средняя дистанция: боевая стойка, передвижение, удары и защиты на дальней дистанции. Ближняя дистанция: боевая стойка, вход и выход из ближней дистанции, удары и защиты на ближней дистанции.

Упражнения в парах. Атакующие действия на дальней и средней дистанциях.

Применение изученного материала в условных и вольных боях.

Подвижные игры: «Тяни в круг», «Перетягивание через черту», «Эстафеты с элементами равновесия», «Погоня», «Сбей кеглю», «Попади в предмет».

Участие в физкультурно-спортивной и соревновательной деятельности.

12.4.25.7. Содержание модуля «Бокс» направлено на достижение обучающимися личностных, метапредметных и предметных результатов обучения.

12.4.25.7.1. При изучении модуля «Бокс» на уровне начального общего образования у обучающихся будут сформированы следующие личностные результаты:

уважение к Отечеству, к прошлому и настоящему многонационального народа России; осознанное, уважительное и доброжелательное отношение к истории, культуре, традициям и ценностям Российского народа на примере истории национальных видов спорта и народных игр;

сформированность патриотического сознания и гражданской позиции личности, чувство ответственности и долга перед Родиной на примере героических подвигов спортсменов – участников Великой Отечественной Войны

и результатов упорного труда выдающихся спортсменов СССР и России;

освоенность социальных норм, правил поведения, ролей и форм социальной жизни в группах и сообществах;

сформированность положительной мотивации и устойчивого учебно-познавательного интереса к учебному предмету «Физическая культура»;

сформированность ценности здорового и безопасного образа жизни;

сформированность духовно-нравственной культуры, чувства толерантности и ценностного отношения к физической культуре, как составной и неотъемлемой части общечеловеческой культуры.

12.4.25.7.2. При изучении модуля «Бокс» на уровне начального общего образования у обучающихся будут сформированы следующие метапредметные результаты:

умение самостоятельно определять цели своего обучения, ставить для себя новые задачи, акцентировать мотивы и развивать интересы своей познавательной деятельности в области вида спорта бокс;

умение планировать, контролировать и объективно оценивать свои физические, учебные и практические действия в соответствии с поставленной задачей и условиями ее реализации;

умение самостоятельно оценивать уровень сложности заданий (упражнений) во время занятий боксом в соответствии с возможностями своего организма;

умение работать с партнером и в команде во время занятий боксом;

умение осуществлять действия по образцу и заданному правилу, находить необходимую информацию;

умение осознавать самого себя, свою способность к преодолению препятствий и самокоррекции;

умение адекватно оценивать свои действия и действия партнеров;

умение организовывать совместную деятельность с учителем и сверстниками, работать индивидуально и в группе, формулировать, аргументировать и отстаивать свое мнение, соблюдать нормы информационной

избирательности, этики и этикета.

12.4.25.7.3. При изучении модуля «Бокс» на уровне начального общего образования у обучающихся будут сформированы следующие предметные результаты:

знание истории развития бокса; теоретические основы тактики ведения боя; правил соревнований по боксу; правил пользования спортивным оборудованием, инвентарем;

понимание значения занятий боксом для физического развития и здоровья; способы развития основных физических качеств боксера; терминология бокса;

умение осуществлять самоконтроль за физической нагрузкой в процессе занятий боксом, применять средства восстановления организма после физической нагрузки;

умение подбирать, составлять простейшие комплексы общеразвивающих, специальных упражнений для занятий боксом; умение демонстрировать основы техники и тактики бокса;

умение использовать разнообразные формы и виды физкультурной деятельности для организации здорового образа жизни, в том числе для подготовки к сдаче норм ГТО;

овладение способами контроля индивидуальных показателей здоровья, умственной и физической работоспособности, общего физического развития и развития физических качеств;

владение физическими упражнениями разной функциональной направленности;

владение техническими приемами и двигательными действиями базовых видов спорта с помощью их активного применения в игровой и соревновательной деятельности;

умение излагать факты истории развития физической культуры, характеризовать ее роль и значение в жизнедеятельности человека;

способность оказывать посильную помощь и моральную поддержку сверстникам при выполнении учебных заданий, доброжелательно и уважительно

объяснять ошибки и способы их устранения;

умение организовывать и проводить со сверстниками подвижные игры и соревнования;

умение бережно обращаться с инвентарем и оборудованием, соблюдать требования техники безопасности;

развитие навыков взаимодействия со сверстниками по правилам проведения подвижных игр и соревнований;

умение в доступной форме объяснять правила (технику) выполнения двигательных действий, анализировать и находить ошибки, эффективно их исправлять;

умение подавать строевые команды, вести счет при выполнении общеразвивающих упражнений;

умение находить отличительные особенности в выполнении двигательного действия разными учениками, выделять отличительные признаки и элементы;

умение выполнять акробатические и гимнастические элементы; умение выполнять технические действия из базовых видов спорта, применять их в игровой и соревновательной деятельности;

умение применять жизненно важные двигательные навыки и умения;

знание и выполнение тестовых упражнений по физической подготовленности в боксе.

12.4.26. Модуль «Танцевальный спорт».

12.4.26.1. Пояснительная записка модуля «Танцевальный спорт».

Модуль «Танцевальный спорт» (далее – модуль «Танцевальный спорт», модуль по танцевальному спорту, танцевальный спорт) на уровне начального общего образования разработан с целью оказания методической помощи учителю физической культуры в создании части рабочей программы по учебному предмету «Физическая культура», направленной на формирование общих представлений о физической культуре и спорте, физической активности человека, физических качествах, жизненно важных прикладных умениях и навыках, основных физических упражнениях (игровых и спортивных) с целью

достижения результатов ФГОС НОО, с учетом современных тенденций в системе образования и использования спортивно-ориентированных форм, средств и методов обучения по различным видам спорта.

Танцевальный спорт является эффективным средством развития массового спорта и пропаганды здорового образа жизни подрастающего поколения. В сочетании с другими видами физических упражнений танцевальный спорт и ее элементы могут эффективно использоваться в различных формах физического воспитания обучающихся, в том числе рекреативной и кондиционной направленности. Занятия танцевальным спортом соединяют элементы хореографии, гимнастики, танцевальных занятий, двигательную активность аэробного характера, оздоровительные виды гимнастики различной направленности.

Применение в общеобразовательной организации методик танцевального спорта гарантирует обучающимся правильное развитие функциональных систем организма, правильную осанку, легкую походку, является отличной профилактикой сколиоза и плоскостопия, формирует у обучающихся коммуникативные навыки, морально-волевые качества, закладывает основы культуры здорового образа жизни.

12.4.26.2. Целью изучения модуля «Танцевальный спорт» является формирование у обучающихся устойчивой мотивации к сохранению и укреплению собственного здоровья и положительных эмоций от занятий физической культурой, ориентация детей и молодежи на самостоятельные занятия физическими упражнениями, использование их в целях отдыха, досуга, самосовершенствования.

12.4.26.3. Задачами изучения модуля «Танцевальный спорт» являются:

формировать устойчивый интерес к занятиям физической культурой и, в частности, танцевальным спортом;

формировать положительный эмоциональный отклик на занятия физической культурой и, в частности, танцевальным спортом; удовлетворить индивидуальные потребности обучающихся в занятиях физической культурой и

спортом;

получить общие теоретические знания о физической культуре и спорте;

сформировать двигательные умения и навыки, обогатить двигательный опыт физическими упражнениями, техническими действиями сложнокоординационной направленности и приемами танцевального спорта, закрепить навыки правильной осанки;

формировать культуру движений и эстетическое восприятие, раскрыть творческий потенциал у обучающихся;

повысить уровень физической подготовленности и всестороннее гармоничное развитие физических способностей, формирование разносторонней общей и специальной физической подготовленности, соответствующей танцевальному спорту;

укрепить и сохранить здоровье, совершенствовать телосложение, в том числе воспитывать личные потребности и умения самостоятельно заниматься физическими упражнениями, сознательно применять их в целях отдыха, тренировки, повышения работоспособности и укрепления здоровья;

популяризовать танцевальный спорт среди детей и молодежи и вовлечь большее количество обучающихся в занятия танцевальным спортом;

воспитать нравственные и волевые качества личности, нормы коллективного взаимодействия и сотрудничества в паре средствами танцевального спорта.

развить и сохранить положительную мотивацию и познавательный интерес к занятиям физической культурой и танцевальным спортом после обучения в школе, воспитать ценностные ориентации на здоровый образ жизни и многолетнее сохранение высокого уровня общей работоспособности.

12.4.26.4. Место и роль модуля «Танцевальный спорт».

Модуль «Танцевальный спорт» доступен для освоения всем обучающимся, и обеспечивает достижение следующих результатов ФГОС НОО: сформированность общих представлений о физической культуре и спорте, физической активности человека, физических качествах, жизненно важных

прикладных умениях и навыках, основных физических упражнениях (гимнастических, игровых, туристических и спортивных).

Программное содержание модуля «Танцевальный спорт» может быть использовано в разделах «Знания о физической культуре», «Способы самостоятельной деятельности», «Физическое совершенствование».

Интеграция модуля по танцевальному спорту поможет обучающимся в освоении образовательных программ в рамках внеурочной деятельности, дополнительного образования, деятельности школьных спортивных клубов, подготовке обучающихся к сдаче норм ГТО и участию в спортивных соревнованиях.

12.4.26.5. Модуль «Танцевальный спорт» может быть реализован в следующих вариантах:

при самостоятельном планировании учителем физической культуры процесса освоения обучающимися учебного материала по танцевальному спорту с выбором различных элементов специальных физических упражнений, игр и (или) элементов игры, с учетом возраста и физической подготовленности обучающихся (с соответствующей дозировкой и интенсивностью);

в виде дополнительных часов, выделяемых на спортивно-оздоровительную работу с обучающимися в рамках внеурочной деятельности и (или) за счет посещения обучающимися спортивных секций школьных спортивных клубов (рекомендуемый объем в 1 классе – 33 часа, во 2 – 4 классах – по 34 часа).

12.4.26.6. Содержание модуля «Танцевальный спорт».

1) Знания о танцевальном спорте.

Роль и значение занятий танцевальным спортом как средства укрепления здоровья, закаливания и развития физических качеств человека.

Требования безопасности при организации занятий танцевальным спортом в хореографическом зале. Воспитание морально-волевых качеств во время занятий танцевальным спортом.

Основные принципы исполнения танцев европейской (медленный вальс, квикстеп) и латиноамериканской (ча-ча-ча, джайв) программ танцевального

спорта. Базовые фигуры танцев европейской и латиноамериканской программ.

Основы знаний музыкальной грамоты (понятия: музыкальный квадрат, музыкальная фраза).

2) Способы самостоятельной деятельности.

Выбор одежды и обуви для занятий танцевальным спортом.

Подбор базовых фигур европейской (медленный вальс, квикстеп) и латиноамериканской (ча-ча-ча, джайв) программ танцевального спорта, определение последовательности их выполнения.

3) Физическое совершенствование.

Комплексы общеразвивающих и корригирующих упражнений.

Комплексы упражнений для развития физических качеств (гибкости, силы, выносливости, быстроты и координации).

Изучение техники двигательных действий (элементов) танцевального спорта, акробатических упражнений, изученные на уровне начального общего образования.

Европейская программа танцевального спорта: базовые фигуры танцев европейской программы (медленный вальс, квикстеп); сочетание элементов и танцевальных фигур без музыкального сопровождения и с ним, индивидуально и в паре; выполнение комбинаций танцев европейской программы.

Латиноамериканская программа танцевального спорта: базовые фигуры танцев латиноамериканской программы (ча-ча-ча, джайв); сочетание элементов и танцевальных фигур без музыкального сопровождения и с ним, индивидуально и в паре; выполнение комбинаций танцев латиноамериканской программы.

Хореографическая и музыкальная подготовка: базовые упражнения классического экзерсиса; воспитание эмоциональности и красоты движений; воспитание музыкального слуха, чувства ритма, понимания взаимосвязи музыки и движений; основы музыкальной грамоты (музыкальный размер, понятие «Музыкальный квадрат»).

12.4.26.7. Содержание модуля «Танцевальный спорт» направлено на достижение обучающимися личностных, метапредметных и предметных результатов обучения.

12.4.26.7.1. При изучении модуля «Танцевальный спорт» на уровне начального общего образования у обучающихся будут сформированы следующие личностные результаты:

воспитание патриотизма, уважения к Отечеству через знание современного состояния развития танцевального спорта;

проявление уважительного отношения к сверстникам, культуры общения и взаимодействия в паре и команде, терпимости и толерантности в достижении общих целей при совместной деятельности на принципах доброжелательности и взаимопомощи;

умение содержать в порядке спортивный инвентарь и оборудование, спортивную одежду, осуществлять их подготовку к занятиям;

понимание установки на безопасный, здоровый образ жизни;

наличие мотивации к творческому труду.

12.4.26.7.2. При изучении модуля «Танцевальный спорт» на уровне начального общего образования у обучающихся будут сформированы следующие метапредметные результаты:

умение вести дискуссию, обсуждать содержание и результаты совместной деятельности, формулировать, аргументировать и отстаивать свое мнение;

способность выделять и обосновывать эстетические признаки в физических упражнениях, двигательных действиях;

способность оценивать красоту движения и осанки.

12.4.26.7.3. При изучении модуля «Танцевальный спорт» на уровне начального общего образования у обучающихся будут сформированы следующие предметные результаты:

навыки безопасного поведения во время занятий танцевальным спортом, правил личной гигиены, требований к спортивной одежде и обуви, спортивному инвентарю для занятий танцевальным спортом;

навыки систематического наблюдения за своим физическим состоянием, величиной физических нагрузок, показателями физического развития и основных физических качеств;

способность анализировать технику выполнения упражнений танцевального спорта и находить способы устранения ошибок;

знание основных принципов исполнения базовых фигур танцев европейской (медленный вальс, квикстеп) и латиноамериканской (ча-ча-ча, джайв) программ танцевального спорта;

навык исполнения базовых элементов и фигур танцев европейской и латиноамериканской программ танцевального спорта;

знание последовательности выполнения упражнений танцевального спорта;

умение сочетать фигуры и элементы европейской и латиноамериканской программ, основные движения при составлении комплекса танцевального спорта;

умение выполнять танцевальные комбинации на 8–16–32 счета танцевального спорта, с музыкальным сопровождением и без него;

знание основ музыкальной грамоты (понятия: музыкальный квадрат, музыкальная фраза), формирование чувства ритма, понимание взаимосвязи музыки и движений;

владение терминологией из основных видов танцевального спорта и конкретные разучиваемые простые упражнения этих видов, их функциональный смысл и направленность действий.

12.4.27. Модуль «Киокусинкай».

12.4.27.1. Пояснительная записка модуля «Киокусинкай».

Модуль «Киокусинкай» (далее – модуль «Киокусинкай», модуль киокусинкай, киокусинкай) на уровне начального общего образования разработан с целью оказания методической помощи учителю физической культуры в создании части рабочей программы по учебному предмету «Физическая культура», направленной на формирование общих представлений о физической культуре и спорте, физической активности человека, физических качествах, жизненно важных прикладных умениях и навыках, основных физических

упражнениях (игровых и спортивных) с целью достижения результатов ФГОС НОО, с учетом современных тенденций в системе образования и использования спортивно-ориентированных форм, средств и методов обучения по различным видам спорта.

Киокусинкай является одним из наиболее известных и распространенных в мире стилей каратэ. Своеобразие киокусинкай заключается в воспитании целеустремленных, физически здоровых и сильных, духовно развитых людей.

Киокусинкай каратэ является системой физического воспитания и включает все многообразие двигательных действий свойственных биомеханическими возможностям организма человека с использованием в учебном процессе всего арсенала физических упражнений различной направленности, что обеспечивает эффективное развитие физических качеств и двигательных навыков.

12.4.27.2. Целью модуля «Киокусинкай» является формирование у обучающихся устойчивой мотивации к сохранению и укреплению своего собственного здоровья, к ведению здорового образа жизни и самоопределения с использованием средств киокусинкай.

12.4.27.3. Задачами изучения модуля «Киокусинкай» являются:

всестороннее гармоничное развитие детей и подростков, увеличение объема их двигательной активности; освоение знаний о физической культуре и спорте в целом, истории развития киокусинкай в частности;

укрепление физического, психологического и социального здоровья обучающихся, развитие основных физических качеств и повышение функциональных возможностей их организма, обеспечение культуры безопасного поведения на занятиях и соревнованиях по киокусинкай;

воспитание положительных качеств личности, норм коллективного взаимодействия и сотрудничества в образовательной и соревновательной деятельности;

формирование культуры движений, обогащение двигательного опыта

физическими упражнениями с общеразвивающей и корригирующей направленностью, техническими действиями и приемами киокусинкай;

формирование общих представлений о дисциплинах (видах) киокусинкай, их возможностях и значении в процессе укрепления здоровья, физическом развитии и физической и технической подготовке обучающихся;

популяризация киокусинкай среди подрастающего поколения, привлечение обучающихся, проявляющих повышенный интерес и способности к занятиям киокусинкай в школьных спортивных клубах, секциях, к участию в различных соревнованиях;

развитие положительной мотивации и устойчивого учебно-познавательного интереса к учебному предмету «Физическая культура», удовлетворение индивидуальных потребностей обучающихся в занятиях физической культурой и спортом;

выявление, развитие и поддержка одаренных детей в области спорта и киокусинкай в частности.

12.4.27.4. Место и роль модуля «Киокусинкай».

Модуль «Киокусинкай» доступен для освоения всем обучающимся, и обеспечивает достижение следующих результатов ФГОС НОО: сформированность общих представлений о физической культуре и спорте, физической активности человека, физических качествах, жизненно важных прикладных умениях и навыках, основных физических упражнениях (гимнастических, игровых, туристических и спортивных).

Программное содержание модуля «Киокусинкай» может быть использовано в разделах «Знания о физической культуре», «Способы самостоятельной деятельности», «Физическое совершенствование».

В практическом разделе «Способы самостоятельной деятельности» обучающиеся освоят новые двигательные действия, используя средства киокусинкай, научатся вести единоборство, а также способам увеличения двигательной активности и оздоровления организма. Раздел «Физическое совершенствование» позволит сформировать разностороннюю физическую и

техническую подготовку.

Интеграция модуля «Киокусинкай» поможет обучающимся в освоении образовательных программ в рамках внеурочной деятельности, дополнительного образования, деятельности школьных спортивных клубов, подготовке обучающихся к сдаче норм ГТО и участию в спортивных соревнованиях.

12.4.27.5. Модуль «Киокусинкай» может быть реализован в следующих вариантах:

при самостоятельном планировании учителем физической культуры процесса освоения обучающимися учебного материала по киокусинкай с выбором различных элементов специальных физических упражнений, игр и (или) элементов игры, с учетом возраста и физической подготовленности обучающихся (с соответствующей дозировкой и интенсивностью);

в виде дополнительных часов, выделяемых на спортивно-оздоровительную работу с обучающимися в рамках внеурочной деятельности и (или) за счет посещения обучающимися спортивных секций школьных спортивных клубов (рекомендуемый объем в 1 классе – 33 часа, во 2 – 4 классах – по 34 часа).

12.4.27.6. Содержание модуля «Киокусинкай».

1) Знания о киокусинкай.

История киокусинкай.

Общеразвивающие и специальные упражнения.

Легендарные российские каратисты киокусинкай и тренеры.

Достижение отечественных каратистов и сборной команды страны на мировых чемпионатах и чемпионатах Европы.

Разновидности карате, дисциплины киокусинкай.

Основные правила киокусинкай.

Терминология.

Правила безопасного поведения во время занятий киокусинкай.

Судейская коллегия, обслуживающая соревнования по киокусинкай. Жесты судьи. Правила безопасного поведения во время занятий киокусинкай Киокусинкай, как средств укрепления здоровья, закаливания и развития

физических качеств.

Соблюдение личной гигиены, требований к спортивной одежде и обуви для занятий киокусинкай.

2) Способы самостоятельной деятельности.

Внешние признаки утомления. Способы самоконтроля за физической нагрузкой.

Уход за спортивным инвентарем, оборудованием и формой для занятий киокусинкай.

Подвижные игры и правила их проведения. Игры с элементами единоборств и правила их проведения. Организация и проведение игр с элементами единоборств.

Основы анализа собственной игры, игры своей команды и игры команды соперников.

3) Физическое совершенствование.

Комплексы общеразвивающих и корригирующих упражнений

Упражнения на развитие физических качеств (быстроты, ловкости, гибкости), координационных и скоростных способностей.

Комплексы специальных упражнений для формирования технических действий каратиста киокусинкай, в том числе имитационные упражнения (в зале, на татами, на спортивных объектах).

Базовые технические действия (кихон).

Базовые элементы акробатической техники в киокусинкай.

Формализованная последовательность движений, связанных принципами ведения поединка с воображаемым противником или группой противников (ката): тайкеку соно ичи, тайкеку соно ни, тайкеку соно сан, сокуги тайкеку соно ичи, пинан соно ичи, сокуги тайкеку соно ни, сокуги тайкеку соно сан, пинан соно ни, санчин, пинан соно сан, пинан соно ен, янцу, цуки-но ката, пинан соно го, тайкеку соно ичи ура, тайкеку соно ни ура, тайкеку соно сан ура, гэкисай дай, тэки соно ичи, пинан соно го, тайкеку соно ичи ура, тайкеку соно ни ура, тайкеку соно сан ура, гэкисай дай, тэки соно ичи, пинан соно ичи ура, пинан соно ни ура, пинан

соно сан ура, пинан соно ен ура, пинан соно го ура, тэнше, сайфа, гэкисай ше, тэки соно ни, сэйэнчин, гарю, тэки соно сан, бассай дай, сэйпай.

12.4.27.7. Содержание модуля «Киокусинкай» направлено на достижение обучающимися личностных, метапредметных и предметных результатов обучения.

12.4.27.7.1. При изучении модуля «Киокусинкай» на уровне начального общего образования у обучающихся будут сформированы следующие личностные результаты:

проявление чувства гордости за свою Родину, российский народ и историю России через достижения российских каратистов и национальной сборной команды страны по каратэ;

проявление уважительного отношения к сверстникам, культуры общения и взаимодействия, терпимости и толерантности в достижении общих целей при совместной деятельности (учебной, тренировочной, досуговой, игровой и соревновательной) на принципах доброжелательности и взаимопомощи;

проявление готовности обучающихся к саморазвитию и самообразованию, мотивации и осознанному выбору индивидуальной траектории образования средствами киокусинкай;

проявление положительных качеств личности и управление своими эмоциями в различных (нестандартных) ситуациях и условиях, умение не создавать конфликтов и находить выходы из спорных ситуаций;

реализация ценностей здорового и безопасного образа жизни, потребности в физическом самосовершенствовании, занятиях спортивно-оздоровительной деятельностью;

проявление осознанного и ответственного отношения к собственным поступкам, моральной компетентности в решении проблем в процессе занятий физической культурой, игровой и соревновательной деятельности по киокусинкай;

соблюдение правил индивидуального и коллективного безопасного

поведения в учебной, соревновательной, досуговой деятельности и чрезвычайных ситуациях;

проявление положительных качеств личности и управление своими эмоциями в различных ситуациях и условиях.

12.4.27.7.2. При изучении модуля «Киокусинкай» на уровне начального общего образования у обучающихся будут сформированы следующие метапредметные результаты:

овладение способностью принимать и сохранять цели и задачи учебной деятельности, поиска средств и способов ее осуществления;

умение планировать, контролировать и оценивать учебные действия, собственную деятельность, распределять нагрузку и отдых в процессе ее выполнения, определять наиболее эффективные способы достижения результата;

умение характеризовать действия и поступки, давать им анализ и объективную оценку на основе освоенных знаний и имеющегося опыта;

понимание причин успеха или неуспеха учебной деятельности и способность конструктивно действовать даже в ситуациях неуспеха;

определение общей цели и путей ее достижения, умение договариваться о распределении функций в учебной, игровой и соревновательной деятельности, адекватная оценка собственного поведения и поведения окружающих;

умение организовывать учебное сотрудничество и совместную деятельность со сверстниками и взрослыми;

организация самостоятельной деятельности с учетом требований ее безопасности, сохранности инвентаря и оборудования, организации места занятий;

владение основами самоконтроля, самооценки, принятия решений и осуществления осознанного выбора в учебной и познавательной деятельности.

12.4.27.7.3. При изучении модуля «Киокусинкай» на уровне начального общего образования у обучающихся будут сформированы следующие предметные результаты:

понимание значения занятий киокусинкай как средства укрепления

здоровья, закаливания и развития двигательных и физических качеств человека;

знание истории возникновения и развития киокусинкай, достижений каратистов киокусинкай и сборной команды страны на мировых чемпионатах и чемпионатах Европы;

знание дисциплин (видов) киокусинкай, а также разновидностей каратэ, основных правил соревнований, разрешенных и запрещенных действий в киокусинкай, весовых категорий, технико-тактической подготовки, методов и условий подготовки к соревнованиям;

умение характеризовать упражнения и комплексы упражнений общефизической, специальной, корригирующей направленности, подготовительного и специального воздействия для занятий киокусинкай для развития физических качеств и двигательных способностей, индивидуальных технических элементов и действий в киокусинкай, методики их выполнения;

умение соблюдать правила безопасного поведения во время занятий по киокусинкай; правила личной гигиены, требования к спортивной одежде и обуви, спортивному инвентарю для занятий киокусинкай;

умение проводить наблюдения за своим физическим состоянием, величиной физических нагрузок, показателями физического развития и основных физических качеств;

умение организовывать самостоятельные и коллективные занятия с элементами киокусинкай со сверстниками – проведение подвижных игр с элементами единоборств;

умение выполнять комплексы общеразвивающих, специальных и корригирующих упражнений; упражнений на развитие быстроты, ловкости, гибкости; упражнений для укрепления мышц шеи и туловища, ног и рук, голеностопных суставов и формирования правильной осанки;

умение выполнять подготовительные и специальные упражнения каратиста киокусинкай в том числе имитационные упражнения технических приемов; технические действия и базовые приемы ката и в паре;

умение выполнять элементы базовой техники (кихон), в том числе тачиката

(стойки): шидзэнтай (сотохачиджи-дачи), дзэнкуцу-дачи, хэйко-дачи, учихачиджи-дачи, кумитэ-дачи (кумитэ-но камаэ), санчин-дачи, кокуцу-дачи, мусуби-дачи; цуки (ударыруками): сэйкэн ой-дзуки, сэйкэн гяку-дзуки, моротэ-дзуки, сэйкэн аго-учи, сэйкэн шита-дзуки; укэ (блоки): джедан-укэ, гэдан-барай, чудан сото-укэ, чудан учи-укэ; кэри (удары ногами): хидза-гэри, кин-гэри, маэ-гэри, еко-кэагэ; способы защиты от изученных технических действий, передвижения по татами, использование площади татами для решения тактических задач;

умение анализировать выполнение технического действия или приема и находить способы устранения ошибок;

умение выполнять технические действия и тактические приемы спортивной борьбы в учебных поединках по упрощенным правилам и играх с элементами единоборств;

умение выполнять контрольно-тестовые упражнения по общей и специальной физической подготовке и оценивать показатели собственной физической подготовленности.

12.4.28. Модуль «Тяжелая атлетика».

12.4.28.1. Пояснительная записка модуля «Тяжелая атлетика».

Модуль «Тяжелая атлетика» (далее – модуль «Тяжелая атлетика», модуль по тяжелой атлетике, тяжелая атлетика) на уровне начального общего образования разработан с целью оказания методической помощи учителю физической культуры в создании части рабочей программы по учебному предмету «Физическая культура», направленной на формирование общих представлений о физической культуре и спорте, физической активности человека, физических качествах, жизненно важных прикладных умениях и навыках, основных физических упражнениях (игровых и спортивных) с целью достижения результатов ФГОС НОО, с учетом современных тенденций в системе образования и использования спортивно-ориентированных форм, средств и методов обучения по различным видам спорта.

Тяжелая атлетика является одним из универсальных средств физического

воспитания. Выполнение тяжелоатлетических упражнений, как с применением отягощения, так и без него, имеют большое оздоровительное, воспитательное и прикладное значение, так как включают в себя двигательные действия, необходимые каждому здоровому человеку для полноценной повседневной жизни. Например, приседания, наклоны, выпрыгивания.

Занятия тяжелой атлетикой способствуют гармоничному развитию и укреплению здоровья детей и подростков, комплексно влияют на органы и системы растущего организма, укрепляя и повышая функциональный уровень костно-мышечной, сердечно – сосудистой, дыхательной, нервной и других систем организма человека.

Образовательная деятельность средствами тяжелой атлетики способствует формированию у обучающихся чувства патриотизма, а также таких нравственных качеств, как честность, доброжелательность, дисциплинированность и самообладание в сочетании с волевыми качествами: смелость, решительность, инициативность, трудолюбие, настойчивость и целеустремленность, способность управлять своими эмоциями.

12.4.28.2. Целью изучения модуля «Тяжелая атлетика» является формирование у обучающихся навыков общечеловеческой культуры, социального самоопределения, устойчивой мотивации к сохранению и укреплению собственного здоровья, ведению здорового и безопасного образа жизни через занятия физической культурой и спортом с использованием средств тяжелой атлетики.

12.4.28.3. Задачами изучения модуля «Тяжелая атлетика» являются:

всестороннее гармоничное развитие детей и подростков, увеличение объема их двигательной активности;

укрепление физического, психологического и социального здоровья обучающихся, развитие основных физических качеств и повышение функциональных возможностей их организма, обеспечение культуры безопасного поведения на занятиях в тренажерном зале;

освоение знаний о физической культуре и спорте в целом, и о тяжелой

атлетике и упражнениях с отягощениями в частности;

формирование общих представлений о тяжелой атлетике, о возможностях и значении упражнений с отягощениями в процессе укрепления здоровья, физическом развитии и физической подготовке обучающихся;

формирование культуры движений, обогащение двигательного опыта физическими упражнениями с общеразвивающей и корригирующей направленностью, техническими приемами вида спорта «тяжелая атлетика»;

формирование образовательного фундамента, основанного на знаниях и умениях в области физической культуры и спорта, на соответствующем культурном уровне развития личности обучающегося, создающем необходимые предпосылки для его самореализации;

воспитание положительных качеств личности, норм коллективного взаимодействия и сотрудничества;

развитие положительной мотивации и устойчивого учебно-познавательного интереса к учебному предмету «Физическая культура», удовлетворение индивидуальных потребностей обучающихся в занятиях физической культурой и спортом средствами тяжелой атлетики;

популяризация тяжелой атлетики среди подрастающего поколения; привлечение обучающихся проявляющих повышенный интерес и способности к занятиям тяжелой атлетикой в школьные спортивные клубы, секции, к участию в соревнованиях;

выявление, развитие и поддержка одаренных детей в области спорта.

12.4.28.4. Место и роль модуля «Тяжелая атлетика».

Модуль «Тяжелая атлетика» доступен для освоения всем обучающимся, и обеспечивает достижение следующих результатов ФГОС НОО: сформированность общих представлений о физической культуре и спорте, физической активности человека, физических качествах, жизненно важных прикладных умениях и навыках, основных физических упражнениях (гимнастических, игровых, туристических и спортивных).

Программное содержание модуля «Тяжелая атлетика» может быть

использовано в разделах «Знания о физической культуре», «Способы самостоятельной деятельности», «Физическое совершенствование».

Интеграция модуля «Тяжелая атлетика» поможет обучающимся в освоении образовательных программ в рамках внеурочной деятельности, дополнительного образования, деятельности школьных спортивных клубов, подготовке обучающихся к сдаче норм ГТО и участию в спортивных соревнованиях.

12.4.28.5. Модуль «Тяжелая атлетика» может быть реализован в следующих вариантах:

при самостоятельном планировании учителем физической культуры процесса освоения обучающимися учебного материала по тяжелой атлетике с выбором различных элементов специальных физических упражнений, игр и (или) элементов игры, с учетом возраста и физической подготовленности обучающихся (с соответствующей дозировкой и интенсивностью);

в виде дополнительных часов, выделяемых на спортивно-оздоровительную работу с обучающимися в рамках внеурочной деятельности и (или) за счет посещения обучающимися спортивных секций школьных спортивных клубов (рекомендуемый объем в 1 классе – 33 часа, во 2 – 4 классах – по 34 часа).

12.4.28.6. Содержание модуля «Тяжелая атлетика».

1) Знания о тяжелой атлетике.

История зарождения тяжелой атлетики. Легендарные отечественные тяжелоатлеты и тренеры.

Достижения отечественных спортсменов-тяжелоатлетов на Олимпийских играх, чемпионатах мира и Европы.

Соревновательная программа в тяжелой атлетике. Основы правил соревнований по тяжелой атлетике.

Словарь терминов и определений в тяжелой атлетике.

Тяжелоатлетический снаряд – штанга. Соревновательная и разминочная зона в тяжелой атлетике. Основной инвентарь и оборудование для занятий тяжелой атлетикой.

Занятия тяжелой атлетикой как средство укрепления здоровья, повышения

функциональных возможностей основных систем организма и развития физических качеств. Правила подбора физических упражнений с отягощениями и без них.

Комплексы упражнений для воспитания физических качеств тяжелоатлета. Формирующие факторы и средства здорового образа жизни.

Требования безопасности при организации занятий тяжелой атлетикой с применением отягощений. Характерные травмы тяжелоатлетов и мероприятия по их предупреждению.

2) Способы самостоятельной деятельности.

Первые внешние признаки утомления. Способы самоконтроля за физической нагрузкой.

Уход за тяжелоатлетическим спортивным инвентарем, оборудованием и экипировкой.

Соблюдение личной гигиены, требований к спортивной одежде и обуви для занятий тяжелой атлетикой.

Составление комплексов различной направленности: утренней гигиенической гимнастики, корригирующей гимнастики с элементами тяжелой атлетики, дыхательной гимнастики, упражнений для глаз, упражнений формирования осанки и профилактики плоскостопия, упражнений для развития физических качеств, упражнений для укрепления коленного сустава, поясничного отдела позвоночника и плечевого пояса.

Составление и проведение комплексов общеразвивающих упражнений.

Организация и проведение занятий специальной направленности с элементами тяжелой атлетики. Выполнение специфических упражнений с гимнастической палкой для развития гибкости. Прыжковые упражнения.

Основы организации самостоятельных занятий тяжелоатлетическим спортом.

Причины возникновения технических ошибок при выполнении упражнений и способы их устранения.

Тестирование уровня физической подготовленности в тяжелой атлетике.

3) Физическое совершенствование.

Комплексы общеразвивающих и корригирующих упражнений.

Упражнения, направленные на воспитание физических качеств (быстроты, ловкости, гибкости).

Комплексы специальных упражнений для формирования технических действий тяжелоатлета, в том числе имитационные упражнения штангиста с гимнастической палкой.

Разминка, ее роль, назначение, средства. Комплексы специальной разминки в первой части тренировки тяжелоатлета и в начале соревнований.

Комплексы корригирующей гимнастики с использованием специальных тяжелоатлетических упражнений.

Внешние признаки утомления. Средства восстановления организма после физической нагрузки.

Способы индивидуального регулирования физической нагрузки с учетом уровня физического развития и функционального состояния организма.

Эстафеты, направленные на воспитание физических качеств и специальных навыков. Эстафеты с применением утяжелителей и набивных мячей.

Технические элементы тяжелой атлетики с имитацией соревновательного снаряда – штанги путем использования гимнастической палки:

стартовое положение тяжелоатлета при выполнении подъема снаряда с пола;

стартовое положение тяжелоатлета при выполнении подъема снаряда со стоек;

подъем снаряда с пола с фиксацией на груди (хват средний, сверху);

подъемы снаряда от груди стоя (хват средний, снизу), с фиксацией над головой на прямых руках;

подъем снаряда с пола и фиксация над головой на прямых руках (хват широкий, сверху);

выпады, глубокие приседания со снарядом на плечах;

выпады, глубокие приседания со снарядом на груди;

выпады, глубокие приседания со снарядом в руках над головой;
 прыжки толчком двумя ногами в высоту со снарядом в руках;
 прыжки толчком двумя ногами в высоту со снарядом на плечах;
 подъем снаряда от колен над головой (хват широкий) с уходом в глубокий
 подсед и последующим вставанием (имитация рывка штанги).

подъем снаряда от колен с фиксацией на груди (хват средний), уходом в
 глубокий подсед и последующим вставанием (имитация взятия штанги на грудь).

подсед со снарядом на груди (хват средний, снизу) и последующее его
 выталкивание с фиксацией в разножке (способ ножницы) на прямых руках над
 головой, выход из разножки (имитация толчка штанги от груди).

Участие в соревновательной деятельности с гимнастической палкой
 (имитация штанги). Выявление наиболее техничных обучающихся.

12.4.28.7. Содержание модуля «Тяжелая атлетика» направлено на
 достижение обучающимися личностных, метапредметных и предметных
 результатов обучения.

12.4.28.7.1. При изучении модуля «Тяжелая атлетика» на уровне начального
 общего образования у обучающихся будут сформированы следующие личностные
 результаты:

проявление чувства гордости за свою Родину, российский народ и историю
 России через достижения российских спортсменов и национальной сборной
 команды страны по тяжелой атлетике на Олимпийских играх, чемпионатах
 мира и Европы, а также других международных соревнованиях;

проявление уважительного отношения к сверстникам, культуры
 общения и взаимодействия, терпимости и толерантности в достижении общих
 целей при совместной деятельности на принципах доброжелательности и
 взаимопомощи;

проявление положительных качеств личности и управление своими
 эмоциями в различных (нестандартных) ситуациях и условиях, умение не
 создавать конфликтов и находить выходы из спорных ситуаций;

проявление дисциплинированности, трудолюбия и упорства в достижении

поставленных целей на основе представлений о нравственных нормах, социальной справедливости и свободе;

готовность соблюдать правила индивидуального и коллективного безопасного поведения в учебной, соревновательной, досуговой деятельности и чрезвычайных ситуациях;

оказание бескорыстной помощи своим сверстникам, нахождение с ними общего языка и общих интересов;

понимание установки на безопасный, здоровый образ жизни, наличие мотивации к творческому труду, работе на результат, бережному отношению к материальным и духовным ценностям.

12.4.28.7.2. При изучении модуля «Тяжелая атлетика» на уровне начального общего образования у обучающихся будут сформированы следующие метапредметные результаты:

способность принимать и стремиться к достижению цели и выполнению задач учебной деятельности, вести поиск средств и способов их осуществления;

владение основами планирования, контроля и оценивания нагрузки в рамках учебных действий и собственной деятельности, способность определять наиболее эффективные способы достижения результата;

умение характеризовать действия и поступки, давать им анализ и объективную оценку на основе освоенных знаний и имеющегося опыта;

понимание причин успеха или неуспеха учебной деятельности и способность конструктивно действовать даже в ситуациях неуспеха;

способность выделять и обосновывать эстетические признаки в физических упражнениях, двигательных действиях, оценивать красоту телосложения и осанки, сравнивать их с эталонными образцами;

способность определения общей цели и путей ее достижения, умение договариваться о распределении функций в учебной, игровой и соревновательной деятельности, адекватная оценка собственного поведения и поведения окружающих;

понимание важности защиты и сохранности природы во время занятий

физической культурой и активного отдыха;

владение основами организации самостоятельной деятельности с учетом требований ее безопасности, сохранности инвентаря и оборудования, организации места занятий.

12.4.28.7.3. При изучении модуля «Тяжелая атлетика» на уровне начального общего образования у обучающихся будут сформированы следующие предметные результаты:

сформированность представлений о роли и значения занятий тяжелоатлетическим спортом в формировании личностных качеств, в активном включении в здоровый образ жизни, укреплении и сохранении индивидуального здоровья;

сформированность знаний по истории возникновения тяжелой атлетики в олимпийском движении с конца XIX века, биографические данные первых олимпийских чемпионов по тяжелой атлетике и великих отечественных тяжелоатлетах;

сформированность представлений о соревновательных движениях и правилах тяжелой атлетики, а также правилах поведения тяжелоатлетов при участии в состязаниях;

сформированность первичных навыков совершения двигательных действий с тяжелоатлетическим снарядом – штангой и другими отягощениями, расширение и углубление знаний об истории, эволюции и правилах тяжелоатлетического спорта;

сформированность навыков безопасного поведения во время занятий в тренажерном зале с отягощениями и посещениях соревнований по тяжелой атлетике;

сформированность знаний и соблюдение правил личной гигиены, требований к спортивной одежде, обуви и спортивному инвентарю для занятий тяжелой атлетикой;

сформированность базовых навыков самоконтроля и наблюдения за своим физическим состоянием и величиной физических нагрузок;

сформированность основ организации самостоятельных занятий физической культурой и спортом со сверстниками; организация и проведение со сверстниками занятий специальной направленности с элементами тяжелой атлетики;

знание, умение составлять и осваивать упражнения и комплексы утренней гигиенической гимнастики, дыхательной гимнастики, упражнений для глаз, для формирования осанки, профилактики плоскостопия;

способность выполнять комплексы общеразвивающих и корригирующих упражнений, упражнений на развитие силы, быстроты, ловкости, гибкости, координационных способностей, упражнений для укрепления суставов, специальных упражнений для формирования технических навыков тяжелоатлета;

знание и умение обращаться с оборудованием, необходимым для занятий тяжелой атлетикой;

знание техники безопасности во время тренировочного процесса и соревновательной деятельности;

способность концентрировать свое внимание на базовых элементах техники тяжелоатлетических упражнений и устранять ошибки после подсказки учителя;

участие в контрольных тренировочных занятиях и учебных соревнованиях по тяжелой атлетике;

выполнение контрольно-тестовых упражнений по общей и специальной физической подготовке и оценка показателей физической подготовленности тяжелоатлета;

умение демонстрировать во время учебной и соревновательной деятельности волевые, социальные качества личности, организованность, ответственность;

умение проявлять уважительное отношение к одноклассникам, проявлять культуру общения и взаимодействия, терпимости и толерантности в достижении общих целей в учебной и соревновательной деятельности на занятиях тяжелой атлетикой.»

13. Рабочие программы курсов внеурочной деятельности

Рабочие программы курсов внеурочной деятельности на уровне начального общего образования сформированы с учетом Рабочей программы воспитания (раздел 2.3. настоящего документа), представлены в приложениях ООП НОО в форме отдельных документов в следующем составе:

- 13.1. Рабочая программа курса внеурочной деятельности «Разговоры о важном»
- 13.2. Рабочая программа курса внеурочной деятельности «Спортивный час»
- 13.3. Рабочая программа курса внеурочной деятельности «Разговор о правильном питании»
- 13.4. Рабочая программа курса внеурочной деятельности «Все работы хороши...»
- 13.5. Рабочая программа курса внеурочной деятельности «Основы дорожной безопасности»
- 13.6. Рабочая программа курса внеурочной деятельности «Зверье моё»
- 13.7. Рабочая программа курса внеурочной деятельности «Мы – твои друзья»
- 13.8. Рабочая программа курса внеурочной деятельности «Учись учиться»
- 13.9. Рабочая программа курса внеурочной деятельности «Введение в финансовую грамотность»
- 13.10. Рабочая программа курса внеурочной деятельности «Орлята России»

2.2. Программа формирования универсальных учебных действий у обучающихся

В соответствии с ФГОС НОО программа формирования универсальных (обобщённых) учебных действий (далее – УУД) имеет следующую структуру:

характеристика познавательных, коммуникативных и регулятивных универсальных учебных действий;

описание взаимосвязи универсальных учебных действий с содержанием учебных предметов.

Цель развития обучающихся на уровне начального общего образования реализуется через установление связи и взаимодействия между освоением предметного содержания обучения и достижениями обучающегося в области метапредметных результатов. Это взаимодействие проявляется в следующем:

предметные знания, умения и способы деятельности являются содержательной основой становления УУД;

развивающиеся УУД обеспечивают протекание учебного процесса как активной инициативной поисково-исследовательской деятельности на основе применения различных интеллектуальных процессов, прежде всего теоретического мышления, связной речи и воображения, в том числе в условиях дистанционного обучения (в условиях неконтактного информационного взаимодействия с субъектами образовательного процесса);

под влиянием УУД складывается новый стиль познавательной деятельности: универсальность как качественная характеристика любого учебного действия и составляющих его операций, что позволяет обучающемуся использовать освоенные способы действий на любом предметном содержании, в том числе представленного в виде экранных (виртуальных) моделей изучаемых объектов, сюжетов, процессов, что положительно отражается на качестве изучения учебных предметов;

построение учебного процесса с учётом реализации цели формирования УУД способствует снижению доли репродуктивного обучения, создающего риски, которые нарушают успешность развития обучающегося и формирует способности к вариативному восприятию предметного содержания в условиях реального и виртуального представления экранных (виртуальных) моделей изучаемых объектов, сюжетов, процессов.

2.2.1. Характеристика познавательных, коммуникативных и регулятивных универсальных действий

В Стандарте выделены три группы универсальных учебных действий - познавательные, коммуникативные и регулятивные УУД.

Познавательные универсальные учебные действия (ПУУД) представляют совокупность операций, участвующих в учебно-познавательной деятельности. К ним относятся:

- 1) методы познания окружающего мира, в том числе представленного (на экране) в виде виртуального отображения реальной действительности (наблюдение, элементарные опыты и эксперименты; измерения и др.);
- 2) базовые логические и базовые исследовательские операции (сравнение, анализ, обобщение, классификация, сериация, выдвижение предположений, проведение опыта, мини-исследования и другие);
- 3) работа с информацией, представленной в разном виде и формах, в том числе графических (таблицы, диаграммы, инфограммы, схемы), аудио- и видеоматериалах (возможно на экране).

ПУУД становятся предпосылкой формирования способности младшего школьника к самообразованию и саморазвитию.

Коммуникативные универсальные учебные действия (КУУД) являются основанием для формирования готовности младшего школьника к информационному взаимодействию с окружающим миром: средой обитания, членами многонационального поликультурного общества разного возраста, представителями разных социальных групп, в том числе представленного (на экране) в виде виртуального отображения реальной действительности, и даже с самим собой. Коммуникативные универсальные учебные действия целесообразно формировать в цифровой образовательной среде класса, школы. КУУД характеризуются четырьмя группами учебных операций, обеспечивающих:

- 1) смысловое чтение текстов разных жанров, типов, назначений; аналитическую текстовую деятельность с ними;
- 2) успешное участие обучающегося в диалогическом взаимодействии с

субъектами образовательных отношений (знание и соблюдение правил учебного диалога), в том числе в условиях использования технологий неконтактного информационного взаимодействия;

3) успешную продуктивно-творческую деятельность (самостоятельное создание текстов разного типа — описания, рассуждения, повествования), создание и видоизменение экранных (виртуальных) объектов учебного, художественного, бытового назначения (самостоятельный поиск, реконструкция, динамическое представление);

4) результативное взаимодействие с участниками совместной деятельности (высказывание собственного мнения, учёт суждений других собеседников, умение договариваться, уступать, вырабатывать общую точку зрения), в том числе в условиях использования технологий неконтактного информационного взаимодействия.

Регулятивные универсальные учебные действия (РУУД) отражают совокупность учебных операций, обеспечивающих становление рефлексивных качеств обучающегося (в начальной школе их формирование осуществляется на пропедевтическом уровне).

Выделяются шесть групп операций:

- 1) принимать и удерживать учебную задачу;
- 2) планировать её решение;
- 3) контролировать полученный результат деятельности;
- 4) контролировать процесс деятельности, его соответствие выбранному способу;
- 5) предвидеть (прогнозировать) трудности и ошибки при решении данной учебной задачи;
- 6) корректировать при необходимости процесс деятельности.

Важной составляющей РУУД являются операции, определяющие способность обучающегося к волевым усилиям в процессе коллективной и(или) совместной деятельности, к мирному самостоятельному предупреждению и преодолению конфликтов, в том числе в условиях использования технологий неконтактного информационного взаимодействия.

В федеральных рабочих программах учебных предметов требования и планируемые результаты совместной деятельности выделены в специальный раздел, что позволяет учителю осознать, что способность к результативной совместной деятельности строится на двух феноменах, участие которых обеспечивает её успешность:

1) знание и применение коммуникативных форм взаимодействия (договариваться, рассуждать, находить компромиссные решения), в том числе в условиях использования технологий неконтактного информационного взаимодействия;

2) волевые регулятивные умения (подчиняться, уступать, объективно оценивать вклад свой и других в результат общего труда и др.).

2.2.2. Описание взаимосвязи универсальных учебных действий с

содержанием учебных предметов

Поскольку образование протекает в рамках изучения конкретных учебных предметов (курсов, модулей), то необходимо определение вклада каждого из них в становление универсальных учебных действий и его реализацию на каждом уроке или занятии.

Соответствующий вклад в формирование универсальных действий выделяется в содержании каждого учебного предмета.

Механизмом конструирования образовательного процесса являются следующие методические позиции.

1. Педагогический работник проводит анализ содержания учебного предмета с точки зрения УУД и устанавливает те содержательные линии, которые в особой мере способствуют формированию разных метапредметных результатов. На уроке по каждому учебному предмету предусматривается включение заданий, выполнение которых требует применения определённого познавательного, коммуникативного или регулятивного универсального действия. Соответствующий вклад в формирование УУД можно выделить в содержании каждого учебного предмета.

Таким образом, на первом этапе формирования УУД определяются приоритеты учебных предметов для формирования качества универсальности на данном предметном содержании.

На втором этапе подключаются другие учебные предметы, педагогический работник предлагает задания, требующие применения учебного действия или операций на разном предметном содержании.

Третий этап характеризуется устойчивостью УУД, то есть использованием его независимо от предметного содержания. У обучающегося начинает формироваться обобщённое видение учебного действия, он может охарактеризовать его, не ссылаясь на конкретное содержание. Например, «наблюдать – значит...», «сравнение – это...», «контролировать – значит...» и другие.

Педагогический работник делает вывод о том, что универсальность (независимость от конкретного содержания) как свойство учебного действия сформировалась.

2. Педагогический работник использует виды деятельности, которые в особой мере провоцируют применение универсальных действий: поисковая, в том числе с использованием электронных образовательных и информационных ресурсов Интернета, исследовательская, творческая деятельность, в том числе с использованием экранных моделей изучаемых объектов или процессов, что позволяет отказаться от репродуктивного типа организации обучения, при котором главным методом обучения является образец, предъявляемый обучающимся в готовом виде. В этом случае задача обучающегося – запомнить образец и каждый раз вспоминать его при решении учебной задачи. В таких условиях изучения учебных предметов универсальные действия, требующие мыслительных операций, актуальных коммуникативных умений, планирования и

контроля своей деятельности, не являются востребованными, так как использование готового образца опирается только на восприятие и память.

Поисковая и исследовательская деятельность развивают способность обучающегося к диалогу, обсуждению проблем, разрешению возникших противоречий в точках зрения. Поисковая и исследовательская деятельность может осуществляться с использованием информационных банков, содержащих различные экранные (виртуальные) объекты (учебного или игрового, бытового назначения), в том числе в условиях использования технологий неконтактного информационного взаимодействия.

Для формирования наблюдения как метода познания разных объектов действительности на уроках окружающего мира организуются наблюдения в естественных природных условиях. Наблюдения можно организовать в условиях экранного (виртуального) представления разных объектов, сюжетов, процессов, отображающих реальную действительность, которую невозможно предоставить обучающемуся в условиях образовательной организации (объекты природы, художественные визуализации, технологические процессы и другие).

Уроки литературного чтения позволяют проводить наблюдения текста, на которых строится аналитическая текстовая деятельность. Учебные диалоги, в том числе с представленным на экране виртуальным собеседником, дают возможность высказывать гипотезы, строить рассуждения, сравнивать доказательства, формулировать обобщения практически на любом предметном содержании.

Универсальность учебного действия формируется успешно и быстро, если эта работа проводится педагогом систематически и на уроках (занятиях) по всем предметам (курсам, модулям).

3. Педагогический работник применяет систему заданий, формирующих операциональный состав учебного действия. Цель таких заданий – создание алгоритма решения учебной задачи, выбор соответствующего способа действия.

На первых этапах указанная работа организуется коллективно, выстраиваются пошаговые операции, постепенно обучающиеся учатся выполнять их самостоятельно. При этом очень важно соблюдать последовательность этапов формирования алгоритма: построение последовательности шагов на конкретном предметном содержании; проговаривание их во внешней речи; постепенный переход на новый уровень – построение способа действий на любом предметном содержании и с подключением внутренней речи.

При этом изменяется и процесс контроля:

1) от совместных действий с учителем обучающиеся переходят к самостоятельным аналитическим оценкам;

2) выполняющий задание осваивает два вида контроля — результата и процесса деятельности;

3) развивается способность корректировать процесс выполнения задания, а также предвидеть возможные трудности и ошибки.

При этом возможно реализовать автоматизацию контроля с диагностикой ошибок обучающегося и с соответствующей методической поддержкой исправления самим обучающимся своих ошибок.

Описанная технология обучения в рамках совместно-распределительной деятельности развивает способность обучающихся работать не только в типовых учебных ситуациях, но и в новых нестандартных ситуациях.

Каждое учебное действие представляет собой совокупность учебных операций.

Сравнение как УУД состоит из следующих операций:

нахождение различий сравниваемых предметов (объектов, явлений);

определение их сходства, тождества, схожести;

определение индивидуальности, специфических черт объекта.

Для повышения мотивации обучения обучающемуся предлагается новый вид деятельности (возможный только в условиях экранного представления объектов, явлений) – выбирать (из информационного банка) экранные (виртуальные) модели изучаемых предметов (объектов, явлений) и видоизменять их таким образом, чтобы привести их к сходству или схожести с другими.

Классификация как УУД включает:

анализ свойств объектов, которые подлежат классификации;

сравнение выделенных свойств с целью их дифференциации на внешние (несущественные) и главные (существенные) свойства;

выделение общих главных (существенных) признаков всех имеющихся объектов;

разбиение объектов на группы (типы) по общему главному (существенному) признаку.

Обучающемуся предлагается (в условиях экранного представления моделей объектов) большее их количество в отличие от реальных условий, для анализа свойств объектов, которые подлежат классификации (типизации), для сравнения выделенных свойств экранных (виртуальных) моделей изучаемых объектов с целью их дифференциации. При этом возможна фиксация деятельности обучающегося в электронном формате для рассмотрения учителем итогов работы.

Обобщение как УУД включает следующие операции:

сравнение предметов (объектов, явлений, понятий) и выделение их общих признаков; анализ выделенных признаков и определение наиболее устойчивых (инвариантных) существенных признаков (свойств);

игнорирование индивидуальных и (или) особенных свойств каждого предмета;

сокращённая сжатая формулировка общего главного существенного признака всех анализируемых предметов.

Обучающемуся предлагается (в условиях экранного представления моделей объектов) большее их количество в отличие от реальных условий, для сравнения предметов (объектов, явлений) и выделения их общих признаков. При этом возможна фиксация деятельности обучающегося в электронном формате для рассмотрения учителем итогов работы.

Систематическая работа обучающегося с заданиями, требующими применения одинаковых способов действий на различном предметном содержании, формирует у обучающихся чёткое представление об их

универсальных свойствах, то есть возможность обобщённой характеристики сущности универсального действия.

Сформированность УУД у обучающихся определяется на этапе завершения ими освоения ООП начального общего образования. Полученные результаты не подлежат балльной оценке, так как в соответствии с закономерностями контрольно-оценочной деятельности балльной оценкой (отметкой) оценивается результат, а не процесс деятельности. В задачу учителя (педагога) входит проанализировать вместе с обучающимся его достижения, ошибки и встретившиеся трудности, в любом случае морально поддержать его, высказать надежду на дальнейшие успехи.

В федеральных рабочих программах учебных предметов содержание метапредметных достижений обучения представлено в разделе «Содержание обучения», которое строится по классам. В каждом классе каждого учебного предмета представлено содержание всех групп УУД по каждому году обучения на уровне начального общего образования. В 1 и 2 классах определён пропедевтический уровень овладения УУД, и только к концу второго года обучения появляются признаки универсальности.

Также в федеральных рабочих программах учебных предметов содержание УУД представлено в разделе «Планируемые результаты обучения». Структура каждого вида УУД дана в соответствии с требованиями Стандарта.

ПУУД включают перечень базовых логических действий; базовых исследовательских действий; работу с информацией.

КУУД включают перечень действий участника учебного диалога, действия, связанные со смысловым чтением и текстовой деятельностью, а также УУД, обеспечивающие монологические формы речи (описание, рассуждение, повествование).

РУУД включают перечень действий саморегуляции, самоконтроля и самооценки.

Отдельный раздел «Совместная деятельность» интегрирует коммуникативные и регулятивные действия, необходимые для успешной совместной деятельности.

2.3. Рабочая программа воспитания

Рабочая программа воспитания (далее – РПВ) разработана в соответствии с ФГОС НОО и федеральной рабочей программой воспитания и основывается на единстве и преемственности образовательного процесса всех уровней общего образования.

РПВ предназначена для планирования и организации системной воспитательной деятельности в образовательной организации. Она реализуется в единстве урочной и внеурочной деятельности, осуществляемой совместно с семьёй и другими участниками образовательных отношений, социальными институтами воспитания.

Рабочая программа воспитания предусматривает приобщение обучающихся к российским традиционным духовным ценностям, включая ценности своей этнической группы, правилам и нормам поведения, принятым в российском обществе на основе российских базовых конституционных норм и ценностей;

предусматривает историческое просвещение, формирование российской культурной и гражданской идентичности обучающихся. В разработке РПВ МАОУ СШ №48 принимали участие коллегиальные органы управления образовательной организацией, в том числе Советов учащихся, общешкольный родительский комитет.

2.3.1. Пояснительная записка

Программа разработана с учётом Федерального закона от 29.12.2012 № 273-ФЗ «Об образовании в Российской Федерации», Федерального закона от 14 июля 2022 г. № 261-ФЗ « О российском движении детей и молодежи», Основ государственной политики по сохранению и укреплению традиционных российских духовно-нравственных ценностей. Указ Президента Российской Федерации от 09.11.2022 г. № 809, Стратегии развития воспитания в Российской Федерации на период до 2025 года (Распоряжение Правительства Российской Федерации от 29.05.2015 № 996-р) и Плана мероприятий по её реализации в 2021 — 2025 годах (Распоряжение Правительства Российской Федерации от 12.11.2020 № 2945-р), Стратегии национальной безопасности Российской Федерации (Указ Президента Российской Федерации от 02.07.2021 № 400), федеральных государственных образовательных стандартов (далее — ФГОС) начального общего образования (Приказ Минпросвещения России от 31.05.2021 № 286), основного общего образования (Приказ Минпросвещения России от 31.05.2021 № 287), среднего общего образования (Приказ Минобрнауки России от 17.05.2012 № 413), ФОП НОО.

Программа основывается на единстве и преемственности образовательного процесса и направлена на развитие личности обучающихся, в том числе духовно-нравственное развитие, укрепление психического здоровья и физическое воспитание, достижение результатов освоения обучающимися образовательной программы начального общего образования.

Программа воспитания:

- } предназначена для планирования и организации системной воспитательной деятельности;
- } разрабатывается и утверждается с участием совета обучающихся, родительского комитета (законных представителей);
- } реализуется в единстве урочной и внеурочной деятельности, осуществляемой совместно с семьей и другими участниками образовательных отношений, социальными институтами воспитания;
- } предусматривает приобщение обучающихся к российским традиционным духовным ценностям, включая ценности своей этнической группы, правилам и нормам поведения, принятым в российском обществе на основе российских базовых конституционных

- норм и ценностей;
- } предусматривает историческое просвещение, формирование российской культурной и гражданской идентичности обучающихся.

Содержание воспитания обучающихся определяется содержанием российских базовых (гражданских, национальных) норм и ценностей, которые закреплены в Конституции Российской Федерации. Эти ценности и нормы определяют инвариантное содержание воспитания обучающихся. Вариативный компонент содержания воспитания обучающихся включает духовно-нравственные ценности культуры, традиционных религий народов России.

Воспитательная деятельность планируется и осуществляется на основе аксиологического, антропологического, культурно-исторического, системно-деятельностного, личностно-ориентированного подходов и с учетом принципов воспитания: гуманистической направленности воспитания, совместной деятельности детей и взрослых, следования нравственному примеру, безопасной жизнедеятельности, инклюзивности, возрастосообразности.

Воспитательная деятельность планируется и осуществляется в соответствии с приоритетами государственной политики в сфере воспитания. Приоритетной задачей Российской Федерации в сфере воспитания детей является развитие высоконравственной личности, разделяющей российские традиционные духовные ценности, обладающей актуальными знаниями и умениями, способной реализовать свой потенциал в условиях современного общества, готовой к мирному созиданию и защите Родины.

2.3.2. Целевой раздел

Цель воспитания обучающихся:

- создание условий для воспитания здоровой, счастливой, свободной, ориентированной на труд личности;
- формирование у детей высокого уровня духовно-нравственного развития, чувства причастности к историко-культурной общности российского народа и судьбе России;
- поддержка единства и целостности, преемственности и непрерывности воспитания;
- поддержка общественных институтов, которые являются носителями духовных ценностей;
- формирование уважения к русскому языку как государственному языку Российской Федерации, являющемуся основой гражданской идентичности россиян и главным фактором национального самоопределения;
- обеспечение защиты прав и соблюдение законных интересов каждого ребенка.

Задачи воспитания:

обучающихся должны:

- } усвоить знания и нормы, духовно-нравственных ценностей, традиций, которые выработало российское общество (социально значимых знаний);
- } сформировать и развить личностные отношения к этим нормам,

- ценностям, традициям (их освоение, принятие);
- } приобрести соответствующие этим нормам, ценностям, традициям социокультурный опыт поведения, общения, межличностных социальных отношений, применения полученных знаний;
- } достичь личностные результаты освоения общеобразовательных программ в соответствии с ФГОС НОО.

Программа воспитания реализуется в единстве учебной и воспитательной деятельности по основным **направлениям воспитания в соответствии с ФГОС НОО** и отражает готовность обучающихся руководствоваться ценностями и приобретать первоначальный опыт деятельности на их основе, в том числе в части:

- Гражданского воспитания
- Патриотического воспитания и формирования Российской идентичности
- Духовного и нравственного воспитания детей на основе российских традиционных ценностей
- Приобщения детей к культурному наследию
- Популяризации научных изданий среди детей
- Физического воспитания и формирования культуры здоровья
- Трудового воспитания и профессионального самоопределения
- Экологического воспитания

Целевые ориентиры результатов воспитания

Результаты достижения цели и решения задач воспитания представляются в форме целевых ориентиров ожидаемых результатов воспитания по основным направлениям воспитания в соответствии с ФГОС. ***Целевые ориентиры определены*** в соответствии с инвариантным содержанием воспитания обучающихся на основе российских базовых (гражданских, конституциональных) ценностей, обеспечивают единство воспитания, воспитательного пространства.

Целевые ориентиры результатов воспитания на уровне начального общего образования

Гражданское и патриотическое воспитание:

- знающий и любящий свою малую родину, свой край, имеющий представление о Родине - России, ее территории, расположении;
- сознающий принадлежность к своему народу и к общности граждан России, проявляющий уважение к своему и другим народам;
- понимающий свою сопричастность к прошлому, настоящему и будущему родного края, своей Родины - России, Российского государства;
- понимающий значение гражданских символов (государственная символика России, своего региона), праздников, мест почитания героев и защитников Отечества, проявляющий к ним уважение;
- имеющий первоначальные представления о правах и ответственности человека в обществе, гражданских правах и обязанностях;
- принимающий участие в жизни класса, общеобразовательной организации, в доступной по возрасту социально значимой деятельности.

Духовно-нравственное воспитание:

уважающий духовно-нравственную культуру своей семьи, своего народа, семейные ценности с учетом национальной, религиозной принадлежности;

сознающий ценность каждой человеческой жизни, признающий индивидуальность и достоинство каждого человека;

доброжелательный, проявляющий сопереживание, готовность оказывать помощь, выражающий неприятие поведения, причиняющего физический и моральный вред другим людям, уважающий старших;

умеющий оценивать поступки с позиции их соответствия нравственным нормам, осознающий ответственность за свои поступки.

владеющий представлениями о многообразии языкового и культурного пространства России, имеющий первоначальные навыки общения с людьми разных народов, вероисповеданий.

сознающий нравственную и эстетическую ценность литературы, родного языка, русского языка, проявляющий интерес к чтению.

Приобщение детей к культурному наследию:

способный воспринимать и чувствовать прекрасное в быту, природе, искусстве, творчестве людей;

проявляющий интерес и уважение к отечественной и мировой художественной культуре;

проявляющий стремление к самовыражению в разных видах художественной деятельности, искусстве.

Физическое воспитание, формирование культуры здоровья и эмоционального благополучия:

бережно относящийся к физическому здоровью, соблюдающий основные правила здорового и безопасного для себя и других людей образа жизни, в том числе в информационной среде;

владеющий основными навыками личной и общественной гигиены, безопасного поведения в быту, природе, обществе;

ориентированный на физическое развитие с учетом возможностей здоровья, занятия физкультурой и спортом;

сознающий и принимающий свою половую принадлежность, соответствующие ей психофизические и поведенческие особенности с учетом возраста.

Трудовое воспитание и профессиональное самоопределение:

сознающий ценность труда в жизни человека, семьи, общества;

проявляющий уважение к труду, людям труда, бережное отношение к результатам труда, ответственное потребление;

проявляющий интерес к разным профессиям;

участвующий в различных видах доступного по возрасту труда, трудовой деятельности.

Экологическое воспитание:

понимающий ценность природы, зависимость жизни людей от природы, влияние людей на природу, окружающую среду;

проявляющий любовь и бережное отношение к природе, неприятие действий,

приносящих вред природе, особенно живым существам;

выражающий готовность в своей деятельности придерживаться экологических норм.

Популяризация научных изданий:

выражающий познавательные интересы, активность, любознательность и самостоятельность в познании, интерес и уважение к научным знаниям, науке;

обладающий первоначальными представлениями о природных и социальных объектах, многообразии объектов и явлений природы, связи живой и неживой природы, о науке, научном знании;

имеющий первоначальные навыки наблюдений, систематизации и осмысления опыта в естественно-научной и гуманитарной областях знания.

2.3.3. Содержательный раздел

Уклад образовательной организации

Муниципальное автономное общеобразовательное учреждение средняя школа №48 г. Липецка, «48 школа из 48 региона», – победитель конкурса образовательных учреждений, внедряющих инновационные образовательные программы, приоритетного национального проекта «Образование» в 2008 году, участник Национального Реестра «Ведущие образовательные учреждения России» в 2010 и 2011 году. В 2018 году образовательное учреждение отметило свой 50-летний юбилей. В октябре 2020 года прошла реорганизация ОУ в форме присоединения к школе муниципального дошкольного образовательного учреждения.

С 2006 года коллектив нашей школы работает в инновационном режиме по формированию современной информационной образовательной среды. С 2014 года в школе функционирует Центр дистанционного обучения. Педагогический коллектив пятый осуществляет обучение детей, находящихся на длительном лечении в медицинском учреждении (ГУЗ «Липецкий областной противотуберкулезный диспансер») по основным образовательным программам начального общего, основного общего, среднего общего образования в дистанционном формате с помощью информационно-коммуникационной образовательной платформы «Сферум» (<https://sferum.ru>). Школа работает по проектам цифровизации образования – реализации непрерывного IT-образования (дошкольное-основное), программ по робототехнике.

Продолжается деятельность школы по реализации задач, обозначенных Программой развития МАОУ СШ №48 на 2021 – 2025 годы:

- } создание и реализация модели образовательного комплекса посредством объединения практического опыта, кадрового материально-технического обеспечения и инфраструктурной составляющей образовательного пространства школы и детского сада;
- } совершенствование условий для воспитания гармонично развитой и социально ответственной личности путем обновления содержания и методов индивидуализации образовательной деятельности, поддержки одаренных детей и обучающихся с ОВЗ, развития дополнительного образования;

} обновление цифровой образовательной среды Школы, обеспечивающей формирование у обучающихся стремления к саморазвитию и самообразованию;

} совершенствование системы профессионального и личностного развития педагогических работников образовательного комплекса как необходимого условия обеспечения качественной образовательной деятельности.

В школе на протяжении двух последних лет численный состав обучающихся увеличивается за счет зачисленных в первые классы на уровень начального общего образования.

Социальный состав обучающихся:

Дети из многодетных семей – 15%

Дети, находящиеся под опекой – 0,6%

Дети-инвалиды – 1%

Дети-сироты - 0,5%

«Проблемные» обучающиеся – 6%

Обучающиеся, с которыми проводится индивидуальная профилактическая работа - 1,4%

Обучающиеся, состоящие на учете в ПДН ОП – 0,3%

Состав семей:

- полные семьи – 76%

- неполные семьи – 22%

- семьи без матери (вдовцы) – 0,6%

- семьи без отца (вдовы) – 2,4%

- неблагополучные семьи – 2,3%

-многодетные семьи – 26,5%

Проблема профессионального самоопределения одна из главных в плане становления человека как полноценного члена общества. Одной из эффективных форм решения данной проблемы являются психолого-педагогические классы, основной целью деятельности которых является актуализация процесса профессионального самоопределения учащихся за счет специальной организации их деятельности, включающей получение знаний о себе, т.е. своих способностях, умениях, интересах, ограничениях и преимуществах (самопознание), о профессии, в том числе требованиях, которые она предъявляет к человеку и их соотношение в процессе профессиональных проб. В настоящее время наблюдается дефицит педагогических кадров вместе с высокой актуальностью педагогической профессии. Спектр педагогической деятельности очень широк. Это не только школьный учитель, но и управленец-менеджер, руководитель организации учреждения, психолог, организатор детского объединения, преподаватель техникума или вуза и т.д.. Третий год на уровне среднего образования в школе осуществляется прием в профориентационный класс (группу) психолого-педагогической направленности, в котором реализацию ООП СОО совместно с педагогами школы осуществляют преподаватели Института естественных, математических и технических наук Липецкого государственного педагогического университета им. Семенова-Тян-Шанского.

Для детей, проживающих в поселке 10 Шахта, организован подвоз автобусами к месту обучения и обратно.

Цель школы в самосознании педагогического коллектива: воспитание высоконравственных, творческих, компетентных граждан России, принимающих судьбу Отечества как свою личную, осознающих ответственность за настоящее и будущее своей страны, укорененных в духовных и культурных традициях многонационального народа России.

В нашей школе существуют традиции: линейка, посвященная Дню знаний праздник Последний звонок, День дублера в честь Дня учителя, новогодние праздники, танцевальный и вокальный конкурсы, мероприятия ко Дню Победы.

Основные традиции воспитания:

- стержнем годового цикла воспитательной работы школы являются основные школьные дела, через которые осуществляется интеграция воспитательных усилий педагогических работников;

- важной чертой каждого ключевого дела и большинства используемых для воспитания других совместных дел педагогических работников и обучающихся является коллективная разработка, коллективное планирование, коллективное проведение и коллективный анализ их результатов;

- в школе создаются такие условия, при которых по мере взросления обучающегося увеличивается и его роль в совместных делах (от пассивного наблюдателя до организатора);

- в проведении общешкольных дел присутствует соревновательность между классами, но и поощряется конструктивное межвозрастное взаимодействие обучающихся, а также их социальная активность;

- педагогические работники школы ориентируются на формирование коллективов в рамках школьных классов, кружков, студий, секций и иных детских объединений, на установление в них доброжелательных и товарищеских взаимоотношений;

- ключевой фигурой воспитания в школе является классный руководитель, реализующий по отношению к обучающимся защитную, лично развивающую, организационную, посредническую (в разрешении конфликтов) функции.

Значимые для воспитания всероссийские проекты и программы, в которых школа принимает участие:

- РДДМ «Движение первых»
- «Орлята России»
- Школьный театр
- Школьный спортивный клуб
- Музейное движение
- школьное Медиа пространство

Уже стал традиционным ритуал выноса Государственного флага Российской Федерации и еженедельная организационная линейка.

Символика школы:

герб школы

гимн школы, текст песни и музыка написаны учителем истории нашей школы

флаг школы.

Проблемные зоны, дефициты, препятствия к достижению эффективных результатов в воспитательной деятельности:

- сотрудничество с родителями – слабый отклик родительской общественности на призыв школы к решению проблем организации воспитательного процесса;

- проблемы коммуникации родителей и классных руководителей – личное общение часто заменяется сообщениями в мессенджерах, что понижает эффективность решения проблем.

Пути решения вышеуказанных проблем:

- активное привлечение родительской общественности к планированию, организации, проведению воспитательных событий и воспитательных дел, а также их анализу.

- поощрение деятельности активных родителей.

Нормы этикета обучающихся школы:

1) Соблюдай график посещений, приходи минут за 10–15, не опаздывай к началу занятий. Если опоздал – вежливо извинись, спроси разрешения учителя войти в класс и пройти к своему рабочему месту.

2) Всегда приветствуй учителя, одноклассников, друзей и работников школы.

3) Следи за внешним видом: твоя одежда должна быть чистой и удобной, прическа – опрятной.

4) Имей при себе сменную обувь. Верхнюю одежду оставляй в раздевалке, повесь ее на вешалку. Уличную обувь в специальном мешке повесь на вешалку.

5) Все необходимое для занятий приготовь заранее – тетради, учебники, письменные и чертежные принадлежности.

6) Держи рабочее место в порядке, следи за чистотой парты.

7) На уроке веди себя тихо, не разговаривай, не ходи по классу без разрешения. Во время урока отключи звук на мобильном телефоне и не доставай его.

8) Если в класс вошел педагог – нужно встать в знак приветствия.

9) Не перебивай учителя и одноклассника. Говори, только когда тебя спрашивают. Если хочешь что-то спросить, подними руку.

10) Отвечай на поставленные вопросы учителя внятно, громко, уверенно. Во время обучения будь внимательным, слушай, думай, старайся.

11) На перемене не нужно бегать, кричать и драться, свистеть, толкать других учеников.

12) Будь вежливым, не груби ни взрослым, ни детям. Неприличные слова и жесты недопустимы.

13) Береги школьное имущество, ни в коем случае не порть его.

14) Чисто там, где не мусорят. Уважай труд работников школы.

15) Помогай младшим, не стесняйся просить помощи у старших.

Виды, формы и содержание воспитательной деятельности.

Инвариантные модули

Модуль "Урочная деятельность"

№ п / п	Структурные компоненты	Ценности	Содержание	Связь с другими модулями
1.	Включение учителями в рабочие программы по учебным предметам, курсам, модулям целевых ориентиров (планируемых результатов их освоения), их учёт в определении воспитательных задач уроков, занятий	-ценность знания самоорганизация -самопознание -самооценка	-постановка воспитательных целей занятий, уроков, курсов	«Внеурочная деятельность»
2.	Включение учителями в рабочие программы учебных предметов, курсов, модулей тематики в соответствии с КПВР	-творчество и созидание	-тематические недели -предметные недели -конкурсы -выставки -смотри (Лучшая тетрадь по письму, русскому языку, математике...), функциональная грамотность, финансовая грамотность...	«Внеурочная деятельность»
3.	Привлечение внимания обучающихся к ценностному аспекту изучаемых на уроках предметов, явлений и событий, инициирование обсуждений, высказываний своего мнения, выработки своего личного отношения к изучаемым событиям, явлениям, лицам	-духовный мир -научная картина мира -творчество и созидание	-тематические проекты лабораторные и практические работы на уроках естественного цикла -предметные недели, декады -конкурсы чтецов, сочинений, творческих работ -дискуссии -викторины	«Внеурочная деятельность» «Основные школьные дела»
4.	Применение интерактивных форм учебной работы — интеллектуальных, стимулирующих познавательную	-ценность знания -научная картина мира -радость познания	-игровые методики -дискуссии -диалог -групповая работа -развитие критического мышления	«Внеурочная деятельность» «Основные школьные дела»

	мотивацию событий	неизвестного	- квиз -конференция -интерактивные викторины -смотри компьютерных плакатов, экскурсий, роликов	
5.	Побуждение обучающихся соблюдать нормы поведения, правила общения со сверстниками и педагогами, соответствующие укладу общеобразовательной организации, установление и поддержку доброжелательной атмосферы	-уважение к труду -выполнение правил для учащихся и правил «Внутреннего школьного распорядка»	-классный час по теме -классное собрание -дискуссия, обсуждение -анализ и самоанализ ситуации	«Профилактика и безопасность» «Классное руководство»
6.	Организация шефства мотивированных и эрудированных обучающихся над неуспевающими одноклассниками, в том числе с особыми образовательными потребностями, дающего обучающимся социально значимый опыт сотрудничества и взаимной помощи	-любовь к Родине, науке, искусству -самоконтроль -взаимоконтроль	-событийные уроки -уроки-экскурсии -технология Портфолио	«Внеурочная деятельность» «Классное руководство»
7.	Инициирование и поддержка исследовательской деятельности обучающихся,	-ценность знания -творчество и созидание -уважение к умственному труду	-планирование и выполнение индивидуальных и групповых проектов воспитательной направленности -защита проектов -конференция	«Основные школьные дела» «Классное руководство»

Новые знания появляются благодаря совместным усилиям школьника и педагога. При этом важно, чтобы задаваемые учителем вопросы воспринимались не как контроль учителя за усвоением знаний ученика, а как диалог личности с личностью, чтобы задания хотелось выполнять, не отдавая этому времени часть жизни, а приобретая через них саму жизнь.

Модуль "Внеурочная деятельность"

Внеурочная деятельность, направленная на достижение планируемых

результатов освоения ООП НОО (личностных, метапредметных, предметных), осуществляемая в формах, отличных от урочной, является неотъемлемой и обязательной частью образовательной деятельности.

Реализация воспитательного потенциала внеурочной деятельности в соответствии с планами учебных курсов, внеурочных занятий. Внеурочная деятельность организуется по направлениям развития личности:

- спортивно-оздоровительное;
- духовно-нравственное;
- социальное;
- общеинтеллектуальное;
- общекультурное.

Внеурочная деятельность – 10 часов в неделю

1 час «Разговоры о важном»

1 час «Все работы хороши»/профориентация/предпринимательство

2 часа – дополнительное изучение отдельных предметов

1 час – формирование функциональной грамотности

2 час – развитие личности и самореализация обучающихся

2 часа – комплекс воспитательных мероприятий

№ п / п	Структурные компоненты	Ценности	Содержание	Связь с другими модулями
1.	Курсы, занятия патриотической, гражданско-патриотической, военно-патриотической, краеведческой, историко-культурной направленности	-любовь к Родине -любовь к своему народу -гордость за свою страну -любовь и верность -уважение	«Разговоры о важном» «Орлята России»	«Основные школьные дела» «Детские общественные организации»
2.	Курсы, занятия духовно-нравственной направленности по религиозным культурам народов России, основам духовно-нравственной культуры народов России, духовно-историческому краеведению	- толерантность - гармония -духовный мир человека -милосердие -сострадание	«Мы – твои друзья» «Зверье мое» «Совет старост школьной республики «ШАР»	«Основные школьные дела» «Детские общественные организации» «Самоуправление» «Внешкольные мероприятия»
3.	Курсы, занятия познавательной, научной, исследовательской, просветительской направленности	-ценность знания -научная картина мира -уважение к труду	«Учись учиться» «Все работы хороши...» «Введение в финансовую грамотность»	«Основные школьные дела» «Профилактика и безопасность»

4.	Курсы, занятия экологической, природоохранной направленности	-	-	-
5.	Курсы, занятия в области искусств, художественного творчества разных видов и жанров	-	-	-
6.	Курсы, занятия туристско-краеведческой направленности	-	-	-
7.	Курсы, занятия оздоровительной и спортивной направленности	здоровый образ жизни	«Спортивный час» «Разговор о правильном питании» «Основы дорожной безопасности»	«Профилактика и безопасность» «Внеурочные мероприятия» «Основные школьные дела» «ШСК»

Модуль "Классное руководство"

Главное предназначение классного руководителя - создать условия для становления личности ребёнка, входящего в современный ему мир, воспитать человека, способного достойно занять своё место в жизни.

Осуществляя работу с классом, педагог (классный руководитель) организует работу с коллективом класса; индивидуальную работу с учащимися вверенного ему класса; работу с учителями, преподающими в данном классе; работу с родителями учащихся или их законными представителями.

№ п / п	Структурные компоненты	Ценности	Содержание	Связь с другими модулями
1	<i>Работа с документами</i>	-порядок -уважение к труду	-в соответствии с Циклограммой работы классного руководителя	«Урочная деятельность» «Внеурочная деятельность»
2.	<i>Работа с классным коллективом</i>	-познание -труд -ЗОЖ духовно-нравственное развитие творчество	-выработка совместно со школьниками правил, помогающих детям освоить нормы общения, поведения, которым они должны следовать в школе - сплочение коллектива класса через: игры и тренинги на сплочение и командообразование -походы -экскурсии -групповая работа -сюрпризы	«Урочная деятельность» «Внеурочная деятельность» «Самоуправление» «Основные школьные дела» «Профилактика и безопасность»

			<ul style="list-style-type: none"> - инициирование и поддержка участия класса в общешкольных ключевых делах, оказание необходимой помощи детям в их подготовке, проведении и анализе -саморазвитие, самореализация учащихся -классные часы, часы общения, диспуты, дискуссии 	
3.	<i>Индивидуальная работа с учащимися</i>	<ul style="list-style-type: none"> - самоуважение - самосовершенствование -самоанализ поступков, событий, ситуаций 	<ul style="list-style-type: none"> - изучение особенностей личностного развития учащихся класса -наблюдение - наблюдение за поведением школьников в их повседневной жизни, в специально создаваемых педагогических ситуациях, в играх, погружающих ребенка в мир человеческих отношений -поддержка ребенка в решении важных для него жизненных проблем (налаживание взаимоотношений с одноклассниками или учителями, выбор профессии, вуза и дальнейшего трудоустройства, успеваемость и т.п - индивидуальная работа со школьниками класса, направленная на заполнение ими личных портфолио -коррекция поведения ребенка через частные беседы с ним, его родителями или законными представителями, с другими учащимися класса; через предложение взять на себя ответственность за то или иное поручение в классе 	<p>«Взаимодействие с родителями»</p> <p>«Профилактика и безопасность»</p> <p>«Урочная деятельность»</p>
4.	<i>Работа с учителями, преподающими в классе</i>	-ценность знаний	<ul style="list-style-type: none"> -регулярные консультации классного руководителя с учителями-предметниками - участие в мини-педсоветов, направленных на решение конкретных проблем класса и интеграцию воспитательных 	«Урочная деятельность»

			<p>влияний на школьников</p> <ul style="list-style-type: none"> - привлечение учителей к участию во внутриклассных делах, дающих педагогам возможность лучше узнавать и понимать своих учеников - привлечение учителей к участию в родительских собраниях класса 	
5.	<i>Работа с родителями учащихся или их законными представителями</i>	- взаимодействие с семьей	<ul style="list-style-type: none"> - регулярное информирование родителей о школьных успехах и проблемах их детей, о жизни класса в целом - организация родительских собраний - создание и организация работы родительских комитетов классов - привлечение членов семей школьников к организации и проведению дел класса - помощь родителям школьников или их законным представителям в регулировании отношений между ними, администрацией школы и учителями-предметниками 	<p>«Взаимодействие с семьей»</p> <p>«Профилактика и безопасность»</p>

Модуль "Основные школьные дела"

Основные школьные дела – это главные традиционные события, в которых принимает участие большая часть школьников и которые обязательно планируются, готовятся, проводятся и анализируются совместно педагогами и детьми. Это комплекс коллективных творческих дел, интересных и значимых для школьников, объединяющих их вместе с педагогами в единый коллектив.

№ п / п	Структурные компоненты	Ценности	Содержание	Связь с другими модулями
1.	<i>На внешкольном уровне</i>	<ul style="list-style-type: none"> -любовь к Родине -закон и порядок -уважение к труду -охрана окружающей среды -эстетическое развитие 	<ul style="list-style-type: none"> -<i>Городская воспитательная акция</i> -социальные проекты (благотворительной экологической, патриотической, трудовой направленности) -патриотические проекты и акции «Звезда героя», 	<p>«Классное руководство»</p> <p>«Внеурочная деятельность»</p> <p>«Внешкольные дела»</p> <p>«Профилактика и</p>

		-толерантность	«Милосердие», «Письмо солдату», «Дары осени пожилым людям», «Город, где согреваются сердца -экологические акции «Чистый Липецк: эстафета созидания», «Покорми птиц», «Спаси ежика»... -спортивные соревнования -дискуссионные клубы и площадки -фестиваль ГТО -досугово-развлекательные события	безопасность» «Организация предметно-пространственной среды»
2.	<i>На школьном уровне</i>	-любовь к Родине -закон и порядок -уважение к труду -охрана окружающей среды -эстетическое развитие -толерантность	-общешкольные праздники – ежегодно проводимые творческие (театрализованные, музыкальные, литературные и т.п.) дела, связанные со значимыми для детей и педагогов знаменательными датами и в которых участвуют все классы школы -игра «Выборы Совета учащихся -предметные недели -торжественные ритуалы и посвящения	«Классное руководство» «Внеурочная деятельность» «Основные школьные дела» «Самоуправление» «Урочная деятельность»
3.	<i>На уровне класса</i>	-эстетическое развитие -толерантность -самореализация -творчество и созидание	-выбор и делегирование представителей классов в общешкольные советы дел, ответственных за подготовку общешкольных ключевых дел; -участие школьных классов в реализации общешкольных ключевых дел; -проведение в рамках класса итогового анализа детьми общешкольных ключевых дел, участие представителей классов в итоговом анализе проведенных дел на уровне общешкольных советов дела	«Классное руководство» «Внеурочная деятельность» «Основные школьные дела»
4.	<i>На индивидуальном уровне</i>	-самореализация -самоанализ	-вовлечение по возможности каждого	«Классное руководство»

		-саморазвитие	ребенка в ключевые дела школы в одной из возможных для них ролей -индивидуальная помощь ребенку (при необходимости) в освоении навыков подготовки, проведения и анализа ключевых дел -наблюдение за поведением ребенка в ситуациях подготовки, проведения и анализа ключевых дел, за его отношениями со сверстниками	«Внеурочная деятельность» «Взаимодействие с родителями»
--	--	---------------	--	--

Модуль "Внешкольные мероприятия"

№ п / п	Структурные компоненты	Ценности	Содержание	Связь с другими модулями
1.	<i>Реализация направлений ежегодной городской воспитательной акции</i>	-любовь к Родине -ценность знания -любовь и верность -уважение к труду -творчество и созидание -эстетическое развитие -	-участие в цикле традиционных городских и региональных воспитательных дел по различным направлениям воспитательной деятельности -внешкольные тематические мероприятия воспитательной направленности, организуемые, по изучаемым в школе учебным предметам, курсам, модулям	«Внеурочная деятельность» «Основные школьные дела» «Самоуправление» «Урочная деятельность» «Внеурочная деятельность»
2.	<i>Выездные события</i>	экологическое сознание	-экскурсии, поездки, экспедиции, походы выходного дня (в музей, картинную галерею, технопарк, на предприятие и др.)	«Внеурочная деятельность» «Основные школьные дела» «Самоуправление» «Урочная деятельность» «Внеурочная деятельность»
3.	<i>Внешкольные мероприятия, организуемые</i>		- события, включающие в себя комплекс коллективных творческих дел, в процессе	«Внеурочная деятельность»

	<i>совместно с социальными партнерами школы</i>		которых складывается детско-взрослая общность, характеризующаяся доверительными взаимоотношениями, ответственным отношением к делу, атмосферой эмоционально-психологического комфорта	«Основные школьные дела» «Самоуправление» «Социальное партнерство» «Внеурочная деятельность»
--	---	--	---	---

Модуль "Организация предметно-пространственной среды"

Предметно-пространственная среда в школе основывается на системе ценностей программы воспитания, это часть уклада и способ организации воспитательной среды, отвечает требованиям экологичности, природосообразности, эстетичности, безопасности, обеспечивать обучающимся возможность общения, игры, деятельности и познания. Предметно-пространственная среда выстроена в единстве; заложенные в программе воспитания ценности – раскрыты, визуализированы.

№ п / п	Структурные компоненты	Ценности	Содержание	Связь с другими модулями
1.	<i>Организация предметно-пространственной среды</i>	-уважение к труду -творчество и созидание -гармония -красота - эстетическое развитие - экологическое сознание	-изготовление, размещение, обновление художественных изображений (символических, живописных, фотографических, интерактивных аудио и видео) природы России, региона, местности, предметов традиционной культуры и быта, духовной культуры народов России -размещение на стенах школы регулярно сменяемых экспозиций - озеленение пришкольной территории, разбивка клумб -благоустройство классных кабинетов -событийный дизайн – оформление пространства проведения конкретных школьных событий (праздников, церемоний, торжественных линеек, творческих вечеров, выставок, собраний, конференций и т.п.)	«Внеурочная деятельность» «Внешкольные мероприятия» «Основные школьные дела» «Самоуправление» «Взаимодействие с родителями»

Предметно-пространственная среда в школе доступна для детей с особыми образовательными потребностями и ОВЗ, имеются пандусы, вывески на языке Брайля, звонок для вызова помощника.

Модуль "Взаимодействие с родителями (законными представителями)"

№ п / п	Структурные компоненты	Ценности	Содержание	Уровень образования	Связь с другими модулями
1.	<i>На школьном уровне</i>	-любовь и верность -уважение к родителям -забота о старших и младших	-работа по созданию системы общественного управления школой -формирование и планирование работы общешкольного родительского комитета - составление социального паспорта школы; организация работы «родительского патруля»; родительские дни с посещением уроков и внеклассных дел -работа с семьями опекаемых детей -родительские собрания и конференция	НОО 1-4	«Классное руководство» «Урочная деятельность» «Внеурочная деятельность»
2.	<i>На уровне классов</i>		-создание социального паспорта класса, определение социального статуса семей, выявление семей, находящихся в социально опасном положении -работа родительского лектория -выборы родительских комитетов в классах -семейные праздники в классах		
3.	<i>На индивидуальном уровне</i>		-индивидуальные консультации родителей психологом и социальным педагогом -встречи родителей с администрацией школы -индивидуальные консультации родителей (законных представителей)с		

		учителями		
--	--	-----------	--	--

Формы реализации модуля:

Модуль "Самоуправление"

В соответствии с Федеральным законом от 29.12.2012 № 273-ФЗ «Об образовании в Российской Федерации» обучающиеся имеют право на участие в управлении образовательной организацией в порядке, установленном её уставом (ст. 34 п. 17). Это право обучающиеся реализовывают через систему ученического самоуправления, а именно через создание по инициативе обучающихся совета обучающихся (ст. 26 п. 6 Федерального закона от 29.12.2012 № 273-ФЗ «Об образовании в Российской Федерации»).

Детское самоуправление, чаще всего, трансформируется в школе в детско-взрослое самоуправление.

№ п / п	Структурные компоненты	Ценности	Содержание		Связь с другими модулями
1.	<i>На уровне школы</i>	-любовь к Родине -патриотизм - гражданственность -социальная солидарность -труд и творчество	-деятельность выборного Совета учащихся -деятельность Совета старост, объединяющего старост классов для информирования учащихся и получения обратной связи от классных коллективов -деятельность временных творческих советов дела, отвечающих за проведение мероприятий, праздников, вечеров, акций -деятельность школьного Медиа центра	НОО 1-4	«Основные школьные дела» «Внеурочная деятельность» «Внешкольные мероприятия» «Школьные медиа» «Организация предметно-пространственной среды» «Детские общественные организации»
2.	<i>На уровне класса</i>		-деятельность выборных по инициативе и предложениям учащихся лидеров класса (старост), представляющих интересы класса в общешкольных делах и призванных координировать его работу с другими коллективами, учителями		«Классное руководство»

			-организация на принципах самоуправления жизни групп, осуществляемую через систему распределяемых среди участников ответственных поручений.	
3.	На индивидуальном уровне	- самореализация -самосознание - самоопределение	-через вовлечение школьников в планирование, организацию, проведение, и анализ различного рода деятельности	«Классное руководство»

Модуль "Профилактика и безопасность"

Профилактика девиантного поведения обучающихся, конфликтов между обучающимися, обучающимися и педагогами — направление деятельности в школе, целью которого является создание условий для успешного формирования и развития личностных ресурсов, способствующих преодолению различных трудных жизненных ситуаций и влияющих на повышение устойчивости участников образовательных отношений к неблагоприятным факторам.

Принципы построения модуля:

- деятельность в интересах ребенка
- ценностная и содержательная связь с другими модулями
- генерация позитивных активностей

№ п / п	Структурные компоненты	Ценности	Содержание	Связь с другими модулями
1.	Профилактика детского дорожно-транспортного травматизма	-ценность жизни -закон и порядок	-реализация программы внеурочной деятельности «Основы дорожной безопасности» -профилактические недели -профилактическая акция «Внимание – дети!» -акция «Минутки безопасности»	«Классное руководство» «Взаимодействие с родителями» «Внеурочная деятельность»
2.	Профилактика насилия и травли (буллинга)	-ЗОЖ - толерантность	-личностные тренинги -беседы, лекции, диспуты, дискуссии, мультимедийные классные часы	«Основные школьные дела»
3.	Профилактика распространения идеологии терроризма и	- толерантность -духовность	-проведение межведомственных мероприятий совместно с другими субъектами профилактики (полиция,	

	экстремизма		здравоохранение, молодёжная политика, культура)	
4.	Профилактика аутодеструктивного, рискованного и суицидального поведения	- духовность -вера -ЗОЖ	- диагностическая работа -личностные тренинги -выявление причин отклонений в поведении детей и подростков; консультация социального педагога, педагога-психолога, классного руководителя, администрации школы с подростком	
5.	Профилактика аддиктивного поведения (алкогольная, некотиновая, наркотическая зависимость, гаджетозависимость, игровая зависимость)	-ЗОЖ -семейные ценности -любовь -уважение к людям	- диагностическая работа -личностные тренинги -цикл мероприятий по пропаганде ЗОЖ -приглашение подростков, совершивших проступки или находящихся в сложных жизненных обстоятельствах, на Совет по профилактике правонарушений	
6.	Профилактика делинквентного (противоправного) поведения	- гражданственность -закон и порядок - социальная солидарность	-проведение «Дня открытых дверей» для родителей; -выявление социально-неблагополучных, малообеспеченных, многодетных семей, постановка их на внутришкольный учёт, организация индивидуальной работы; -организация для родителей консультаций специалистов службы сопровождения: социального педагога, педагога-психолога, педагогов-предметников, медицинских работников; -организация тематических встреч родителей с работниками образования, правоохранительных органов, органов здравоохранения. - работа службы медиации «Рука в руке» -профилактическая неделя «Подросток и Закон»	
7.	Работа с педагогическим коллективом	- профилактика ЗОЖ -закон и порядок	-обеспечение прохождения педагогами службы сопровождения курсов повышения квалификации; -обсуждение на педагогических	«Классное руководство»

			<p>советах и совещаниях с педагогическим коллективом вопросов, связанных с организацией профилактической работы в классах;</p> <p>-обеспечение информационно-методической поддержки классным руководителям и специалистам службы сопровождения администрацией школы.</p>	
--	--	--	--	--

Модуль "Социальное партнерство"

Реализация воспитательного потенциала социального партнёрства школы при соблюдении требований законодательства Российской Федерации предусматривает:

} участие представителей организаций-партнёров, в том числе в соответствии с договорами о сотрудничестве, в проведении отдельных мероприятий в рамках рабочей программы воспитания и календарного плана воспитательной работы (дни открытых дверей, государственные, региональные, школьные праздники, торжественные мероприятия и т. п.);

} участие представителей организаций-партнёров в проведении отдельных уроков, внеурочных занятий, внешкольных мероприятий соответствующей тематической направленности;

} проведение на базе организаций-партнёров отдельных уроков, занятий, внешкольных мероприятий, акций воспитательной направленности;

} открытые дискуссионные площадки (детские, педагогические, родительские, совместные), куда приглашаются представители организаций-партнёров, на которых обсуждаются актуальные проблемы, касающиеся жизни школы, муниципального образования, региона, страны;

социальные проекты, совместно разрабатываемые и реализуемые обучающимися, педагогами с организациями-партнёрами благотворительной, экологической, патриотической, трудовой и т. д. направленности, ориентированные на воспитание обучающихся, преобразование окружающего социума, позитивное воздействие на социальное окружение.

Социальные партнеры школы:

-Липецкий Государственный театр кукол

-ОАУК Липецкий государственный академический театр драмы им. Л.Н. Толстого

-Концертный зал им. Т. Хренникова Унион

-Центральная городская библиотека им. С. Есенина

-Областной центр культуры и народного творчества

-Центр развития творчества детей и юношества Советский

-Липецкая областная филармония

-Областной Совет лидеров

Модуль "Профориентация"

№ п / п	Структурные компоненты	Ценности	Содержание	Связь с другими модулями
1.	Профориентация	-труд и творчество -уважение к труду -выбор профессии - творчество и созидание	-участие в реализации муниципальной программы профориентации школьников «Увлечение-профессия-успех»; -циклы профориентационных часов общения, направленных на подготовку школьника к осознанному планированию и реализации своего профессионального будущего; -участие в работе всероссийских профориентационных проектов «Шоу профессий», -экскурсии на предприятия города, фирмы, организации (в том числе - места работы родителей учащихся), встречи с профессионалами, представителями, руководителями, дающие школьникам представление о профессиях и условиях работы на данном предприятии, возможностях и условиях получения профессии и поступления на работу на данное предприятие, в том числе в on-line режиме	«Классное руководство» «Основные школьные дела» «Внеурочная деятельность» «Взаимодействие с родителями»

Вариативные модули

Модуль «Детские общественные объединения»

№ п / п	Структурные компоненты	Ценности	Содержание	Связь с другими модулями
1	«Орлята России»	-патриотизм - гражданственность -эстетическое развитие -толерантность - социальное партнерство	-работа детского объединения учащихся начальной школы «Орлята России»; -реализация треков программы	«Урочная деятельность» «Внеурочная деятельность» «Самоуправление» «Основные школьные дела» «Взаимодействие с родителями»

Модуль «Школьные Медиа»

№ п / п	Структурные компоненты	Ценности	Содержание	Связь с другими модулями
1.	<i>Медиа 48</i>	-патриотизм - гражданственность - эстетическое развитие - толерантность - социальное партнерство	-работа радиогазеты «Школьный вестник», ставшей в 2023-2024 учебном году победителем городского конкурса школьных информационных изданий, на страницах которой освещаются наиболее интересные события жизни школы, участие школьников в конкурсах, олимпиадах, конференциях разного уровня, деятельность детских объединений и ученического самоуправления	«Урочная деятельность» «Внеурочная деятельность» «Самоуправление» «Основные школьные дела»

Модуль «Добровольческая деятельность»

№ п / п	Структурные компоненты	Ценности	Содержание	Связь с другими модулями
1.	<i>Внешкольный уровень</i>	-милосердие - сострадание -забота о пожилых, о близких людях -забота о животных - экологическое сознание -созидание -сохранение природы	-посильная помощь, оказываемая школьниками пожилым людям, проживающим в микрорайоне расположения образовательной организации, участникам СВО, нуждающимся; -привлечение школьников к совместной работе с учреждениями социальной сферы (детские сады, детские дома, дома престарелых, центры социальной помощи семье и детям, учреждения здравоохранения) – в проведении культурно-просветительских и развлекательных мероприятий для посетителей этих учреждений, в помощи по благоустройству территории данных учреждений.	«Самоуправление» «Внеурочная деятельность» «Основные школьные дела» «Профилактика и безопасность» «Внешкольные мероприятия»
2.	<i>Школьный уровень:</i>	-уважение к труду	-участие школьников в организации праздников, торжественных мероприятий, встреч с гостями школы; -участие школьников в работе с младшими ребятами: проведение для них праздников, утренников, тематических вечеров;	

			-участие школьников к работе на прилегающей к школе территории (благоустройство клумб, уход за деревьями и кустарниками).	
--	--	--	---	--

На базе школы создан: *волонтерский отряд «Друг»* - это работа по озеленению классных кабинетов для сохранения здоровья школьников; работа по благоустройству пришкольной территории; пропагандистская деятельность по сортировке отходов; сбор и утилизация батареек и крышек; помощь приюту для бездомных животных, пристройка животных в семьи неравнодушных граждан, проведение безвозмездных дрессировок домашних животных, проведение выставок домашних питомцев, помощь участникам СВО.

Школьный спортивный клуб - общественная организация учителей, родителей и учащихся, способствующая развитию физической культуры, спорта и туризма в школе.

Школьный спортивный клуб создается с целью организации и проведения спортивно-массовой работы в образовательном учреждении во внеурочное время.

№ п / п	Структурные компоненты	Ценности	Содержание	Связь с другими модулями
1.	<i>ШСК-48</i>	-ЗОЖ - физическое развитие - значимость физкультуры и спорта -красота -гармония -сила, ловкость, выносливость - взаимопомощь	-активное участие в физкультурно-спортивной работе всех учащихся в спортивной жизни школы; -мероприятия, направленные на укрепление здоровья и физическое совершенствование учащихся на основе систематически организованных внеклассных спортивно-оздоровительных занятий для детей, учителей, родителей; -закрепление и совершенствование умений и навыков, полученных на уроках физической культуры, формирование жизненно необходимых физических качеств; -воспитание общественной активности и трудолюбия, творчества и организаторских способностей; -привлечение к спортивно-массовой работе в клубе известных спортсменов, ветеранов спорта, родителей учащихся ЦО; -профилактика таких асоциальных проявлений в детской	«Урочная деятельность» «Внеурочная деятельность» «Основные школьные дела» «Профилактика и безопасность»

			и подростковой среде, таких как наркомания, курение, алкоголизм, распущенность, выработка потребности в здоровом образе жизни.	
--	--	--	--	--

Модуль «Школьный театр»

Смысл театрального проекта в том, что школьный театр, интегрированный в образовательную среду, выполняет задачу объединения элементов образования и из формы внеклассной работы становится важным компонентом целостной системы.

№ п / п	Структурные компоненты	Ценности	Содержание	Связь с другими модулями
1.	<i>Школьный театр</i>	-красота -гармония -духовный мир человека - нравственный выбор Эстетическое развитие Этическое развитие	<ul style="list-style-type: none"> • творческие мастерские • мастер-классы • репетиции • экскурсии • театральные постановки <p>-работа над текстом (ключевые слова; особенность, необычность ситуации; логические ударения; интонационные членения; подбор синонимов; возможность дополнения текста, возможность развития сюжета; написание сценария и т.п), -голос (работа со звуком, дыханием, речью и голосом, ощущение своего голоса, как «инструмента»); - развитие воображения и внимания; - показом нескольких контрастных образов (характеров); - работа над монологом (или речью), работа над диалогом (с партнером), оценка действия «актера»; -погружение в состояние выбранного образа и работа в этом образе; ощущение пространства и времени; - выпуск спектакля с участием обучающихся. Приобщение учеников к чтению не заставит себя ждать. Смысловое чтение должно стать основой успешности процесса обучения в школе.</p>	«Внеурочная деятельность» «Урочная деятельность» «Основные школьные дела» «Самоуправление»

Особенность театрального искусства – массовость, зрелищность – предполагают ряд отличных возможностей как в нравственном, развивающем и эстетическом воспитании детей, так и в организации досуга.

2.3.4. Организационный раздел

Кадровое обеспечение воспитательной работы.

Управление воспитательной работой обеспечивается кадровым составом, включающим руководителя школы заместителя директора на которого возложен функционал контроля воспитания, специалистов психолого-педагогической службы (педагог-психолог, социальный педагог, учитель-логопед), классных руководителей. Функционал работников регламентируется профессиональными стандартами, должностными инструкциями и иными локальными нормативными актами школы по направлениям деятельности.

В школе активно работает советник директора по воспитанию и взаимодействию с детскими общественными объединениями (далее – советник по воспитанию).

Советник по воспитанию:

- } участвует в разработке и реализации рабочей программы и календарного плана воспитательной работы в школе;
- } привлекает педагогов, обучающихся и их родителей в проектирование рабочих программ воспитания;
- } вовлекает учащихся в творческую деятельность по основным направлениям воспитания;
- } анализирует результаты рабочих программ воспитания;
- } организовывает отдых и занятость обучающихся в каникулярный период;
- } организовывает педагогическое стимулирование обучающихся к самореализации и социально-педагогической поддержке;
- } участвует в работе педагогических, методических советов;
- } помогает готовить и проводить родительские собрания, оздоровительные, воспитательные и иные мероприятия, которые предусмотрены образовательной программой школы;
- } координирует деятельность различных детских общественных объединений.

Советник по воспитанию позволил систематизировать работу классных руководителей и снять излишнюю нагрузку с заместителя директора по воспитательной работе.

Нормативно-методическое обеспечение.

Перечень локальных правовых документов МАОУ СШ №48, обеспечивающих реализацию программы воспитания:

- } Положение о классном руководстве в МАОУ СШ №48 города Липецка
- } Положение о Совете обучающихся МАОУ СШ №48 города Липецка
- } Положение об организации внеурочной деятельности МАОУ СШ №48 г. Липецка

- } Положение о волонтерском отряде МАОУ СШ №48 г. Липецка
- } Положение об использовании государственных символов в МАОУ СШ №48 г. Липецка
- } Положение о советнике директора по воспитанию и взаимодействию с детскими общественными объединениями МАОУ СШ №48 г. Липецка
- } Положение о центре детских инициатив в МАОУ СШ №48 г. Липецка
- } Положение о Штабе по воспитательной работе в МАОУ СШ №48 города Липецка
- } Программа трудового воспитания

Требования к условиям работы с обучающимися с особыми образовательными потребностями

Основопологающим законодательным актом, регулирующим процесс образования детей с ОВЗ в РФ, является Федеральный закон от 29 декабря 2012 г. № 273-ФЗ "Об образовании в Российской Федерации" (далее - ФЗ № 273), регламентирующий право детей с ОВЗ и с инвалидностью на образование и обязывающий федеральные государственные органы, органы государственной власти субъектов Российской Федерации и органы местного самоуправления создавать необходимые условия для получения без дискриминации качественного образования лицами названных категорий, для коррекции нарушений развития и социальной адаптации.

В нескольких статьях ФЗ № 273 говорится об организации образования лиц с ОВЗ и лиц с инвалидностью, и даже предусмотрена отдельная статья 79, регламентирующая организацию получения образования лицами с ОВЗ.

К категории *детей-инвалидов* относятся дети до 18 лет, имеющие значительные ограничения жизнедеятельности, приводящие к социальной дезадаптации вследствие нарушений развития и роста ребенка, способностей к самообслуживанию, передвижению, ориентации, контроля за своим поведением, обучения, общения, трудовой деятельности в будущем, статус которых установлен учреждениями медико-социальной экспертизы.

Частью 16 статьи 2 ФЗ № 273 впервые в российской законодательной практике закреплено понятие «*обучающийся с ограниченными возможностями здоровья*» - физическое лицо, имеющее недостатки в физическом и (или) психологическом развитии, подтвержденные психолого-медико-педагогической комиссией и препятствующие получению образования без создания специальных условий". Таким образом, категория "обучающийся с ОВЗ" определена не с точки зрения ограничений по здоровью, а с точки зрения необходимости создания специальных условий получения образования, исходя из решения коллегиального органа - психолого-медико-педагогической комиссии (далее - ПМПК).

В воспитательной работе с категориями обучающихся, имеющих особые образовательные потребности: обучающихся с инвалидностью, с ОВЗ, из социально уязвимых групп (например, воспитанники детских домов, из семей мигрантов, билингвы и другие), одаренных, с отклоняющимся поведением, - создаются особые условия, а именно:

- использование специальных образовательных программ и методов обучения и воспитания;
- использование специальных учебников, учебных пособий и дидактических материалов, специальных технических средств обучения коллективного и индивидуального пользования;
- предоставление услуг ассистента (помощника), оказывающего обучающимся необходимую техническую помощь;
- проведение групповых и индивидуальных коррекционных занятий;
- обеспечение доступа в здания организаций, осуществляющих образовательную деятельность, и другие условия, без которых невозможно или затруднено освоение образовательных программ обучающимися с ОВЗ.

Особыми задачами воспитания обучающихся с особыми образовательными потребностями являются:

- } налаживание эмоционально-положительного взаимодействия с окружающими для их успешной социальной адаптации и интеграции в общеобразовательной организации;
- } формирование доброжелательного отношения к обучающимся и их семьям со стороны всех участников образовательных отношений;
- } построение воспитательной деятельности с учетом индивидуальных особенностей и возможностей каждого обучающегося;
- } обеспечение психолого-педагогической поддержки семей обучающихся, содействие повышению уровня их педагогической, психологической, медико-социальной компетентности.
- } при организации воспитания обучающихся с особыми образовательными потребностями ориентируемся на:
- } формирование личности ребенка с особыми образовательными потребностями с использованием адекватных возрасту и физическому и (или) психическому состоянию методов воспитания;
- } создание оптимальных условий совместного воспитания и обучения обучающихся с особыми образовательными потребностями и их сверстников, с использованием адекватных вспомогательных средств и педагогических приемов, организацией совместных форм работы воспитателей, педагогов-психологов, учителей-логопедов, учителей-дефектологов;
- } личностно ориентированный подход в организации всех видов деятельности обучающихся с особыми образовательными потребностями.

Система поощрения социальной успешности и проявлений активной жизненной позиции обучающихся.

Система поощрения проявлений активной жизненной позиции и социальной успешности обучающихся призвана способствовать формированию у обучающихся ориентации на активную жизненную позицию, инициативность, максимально вовлекать их в совместную деятельность в воспитательных целях.

Система проявлений активной жизненной позиции и поощрения социальной успешности обучающихся строится на принципах:

} публичности, открытости поощрений (информирование всех обучающихся о награждении, проведение награждений в присутствии значительного числа обучающихся);

} соответствия артефактов и процедур награждения укладу жизни школы, качеству воспитывающей среды, специфической символике, выработанной и существующей в укладе школы;

} прозрачности правил поощрения (наличие положения о награждениях, неукоснительное следование порядку, зафиксированному в этом документе, соблюдение справедливости при выдвижении кандидатур);

} регулировании частоты награждений (недопущение избыточности в поощрениях, чрезмерно большие группы поощряемых и т. п.);

} сочетании индивидуального и коллективного поощрения (использование индивидуальных и коллективных наград дает возможность стимулировать как индивидуальную, так и коллективную активность обучающихся, преодолевать межличностные противоречия между обучающимися, получившими и не получившими награду);

} привлечении к участию в системе поощрений на всех стадиях родителей (законных представителей) обучающихся, представителей родительского сообщества, самих обучающихся, их представителей (с учетом наличия ученического самоуправления), сторонние организации, их статусных представителей;

} дифференцированности поощрений (наличие уровней и типов наград позволяет продлить стимулирующее действие системы поощрения).

В школе существуют следующие виды награждений:

-объявление благодарности

-награждение Грамотой

-награждение Похвальной грамотой за особые успехи в учении

-награждение ценным подарком

-помещение фотографии учащегося на Доску почета школы

-награждение золотой медалью «За особые успехи в учении», похвальной грамотой «За особые успехи в изучении отдельных предметов»

-представление учащегося в установленном порядке к награждению знаками отличия, государственными наградами.

Ведение портфолио — деятельность обучающихся при её организации и регулярном поощрении классными руководителями, поддержке родителями (законными представителями) по собиранию (накоплению) артефактов, фиксирующих и символизирующих достижения обучающегося.

Портфолио может включать артефакты признания личностных достижений, достижений в группе, участия в деятельности (грамоты, поощрительные письма, фотографии призов, фото изделий, работ и др., участвовавших в конкурсах и т. д.). Кроме индивидуального портфолио возможно ведение портфолио класса.

Рейтинг — размещение обучающихся или групп в последовательности, определяемой их успешностью, достижениями в чем-либо.

Благотворительная поддержка обучающихся, групп обучающихся (классов и др.) может заключаться в материальной поддержке проведения в школе воспитательных дел, мероприятий, проведения внешкольных мероприятий, различных форм совместной деятельности воспитательной направленности, в индивидуальной поддержке нуждающихся в помощи обучающихся, семей, педагогических работников.

Благотворительность предусматривает публичную презентацию благотворителей и их деятельности.

Учащиеся школы награждаются за:

- успехи в учебе;
- участие и победы в учебных, творческих конкурсах и спортивных соревнованиях;
- участие и победы в районных и городских конкурсах и соревнованиях;
- общественно-полезную деятельность и добровольный труд на благо школы;
- благородные поступки.

Представление к награждению

Награждения применяются директором школы по представлению педагогического совета, классного руководителя, учителя предметника, воспитателя ГПД, а также в соответствии с положениями о проводимых в школе конкурсах и соревнованиях и объявляются в приказе по школе.

Вручение грамот

Грамоты и Благодарственные письма подписываются директором школы, и заверяется гербовой печатью школы.

Вручение Грамот и Благодарственных писем производится в торжественной обстановке на праздничных школьных мероприятиях.

Вручение Грамот производится директором школы, в его отсутствии заместителем.

Обучающиеся ежегодно награждаются Грамотами при соответствующих достижениях в образовательной деятельности.

Анализ воспитательного процесса

Анализ воспитательного процесса осуществляется в соответствии с целевыми ориентирами результатов воспитания, личностными результатами обучающихся на уровне начального общего образования, установленными ФГОС НОО.

Основным методом анализа воспитательного процесса в образовательной организации является ежегодный самоанализ воспитательной работы с целью выявления основных проблем и последующего их решения с привлечением (при необходимости) внешних экспертов, специалистов.

Планирование анализа воспитательного процесса включается в календарный план воспитательной работы.

Основные принципы самоанализа воспитательной работы:

- } взаимное уважение всех участников образовательных отношений;

- } приоритет анализа сущностных сторон воспитания ориентирует на изучение прежде всего не количественных, а качественных показателей, таких как сохранение уклада образовательной организации, содержание и разнообразие деятельности, стиль общения, отношений между педагогическими работниками, обучающимися и родителями;
- } развивающий характер осуществляемого анализа ориентирует на использование его результатов для совершенствования воспитательной деятельности педагогических работников (знания и сохранения в работе цели и задач воспитания, умелого планирования воспитательной работы, адекватного подбора видов, форм и содержания совместной деятельности с обучающимися, коллегами, социальными партнерами);
- } распределенная ответственность за результаты личностного развития обучающихся ориентирует на понимание того, что личностное развитие - это результат как организованного социального воспитания, в котором образовательная организация участвует наряду с другими социальными институтами, так и стихийной социализации и саморазвития.

Основные направления анализа воспитательного процесса (предложенные направления можно уточнять, корректировать, исходя из особенностей уклада, традиций, ресурсов образовательной организации, контингента обучающихся и другого).

Результаты воспитания, социализации и саморазвития обучающихся.

Критерием, на основе которого осуществляется данный анализ, является динамика личностного развития обучающихся в каждом классе.

Анализ проводится классными руководителями вместе с заместителем директора по воспитательной работе (советником директора по воспитанию, педагогом-психологом, социальным педагогом (при наличии) с последующим обсуждением результатов на методическом объединении классных руководителей или педагогическом совете.

Основным способом получения информации о результатах воспитания, социализации и саморазвития обучающихся является педагогическое наблюдение.

Внимание педагогических работников сосредоточивается на вопросах:

какие проблемы, затруднения в личностном развитии обучающихся удалось решить за прошедший учебный год;

какие проблемы, затруднения решить не удалось и почему;

какие новые проблемы, трудности появились, над чем предстоит работать педагогическому коллективу.

Состояние совместной деятельности обучающихся и взрослых.

Критерием, на основе которого осуществляется анализ состояния совместной деятельности обучающихся и взрослых, является наличие интересной, событийно насыщенной и личностно развивающей совместной деятельности обучающихся и взрослых.

Анализ проводится заместителем директора по воспитательной работе (советником директора по воспитанию, педагогом-психологом, социальным

педагогом (при наличии), классными руководителями с привлечением актива родителей (законных представителей) обучающихся, совета обучающихся.

Способами получения информации о состоянии организуемой совместной деятельности обучающихся и педагогических работников могут быть анкетирования и беседы с обучающимися и их родителями (законными представителями), педагогическими работниками, представителями совета обучающихся.

Результаты обсуждаются на заседании методических объединений классных руководителей или педагогическом совете.

Внимание сосредотачивается на вопросах, связанных с качеством (выбираются вопросы, которые помогут проанализировать проделанную работу):

реализация воспитательного потенциала урочной деятельности;

организуемой внеурочной деятельности обучающихся;

деятельности классных руководителей и их классов;

проводимых общешкольных основных дел, мероприятий;

внешкольных мероприятий;

создания и поддержки предметно-пространственной среды;

взаимодействия с родительским сообществом;

деятельности ученического самоуправления;

деятельности по профилактике и безопасности;

реализации потенциала социального партнерства;

деятельности по профориентации обучающихся;

и другое по дополнительным модулям.

Итогом самоанализа является перечень выявленных проблем, над решением которых предстоит работать педагогическому коллективу.

ОРГАНИЗАЦИОННЫЙ РАЗДЕЛ

3.1. Учебный план

Учебный план начального общего образования МАОУ СШ №48 г. Липецка (далее - учебный план) для 1-4 классов, в которых реализуется основная образовательная программа начального общего образования, соответствующая ФГОС НОО, фиксирует общий объём нагрузки, максимальный объём аудиторной нагрузки обучающихся, состав и структуру предметных областей, распределяет учебное время, отводимое на их освоение по классам и учебным предметам.

Продолжительность учебного года в 1 классе - 33 учебные недели, во 2-4 классах – 34 учебных недели. Общее количество часов в каждом классе на уровне начального общего образования находится в диапазоне 2954 – 3345 часов.

Образовательная недельная нагрузка распределяется равномерно в течение учебной недели, при этом объём максимально допустимой нагрузки в течение дня составляет:

- } для обучающихся 1-х классов - не превышает 4 уроков,
- } для обучающихся 2-4 классов - не более 5 уроков.

Распределение учебной нагрузки в течение недели строится таким образом, чтобы наибольший ее объём приходился на вторник и (или) среду. На эти дни в расписание уроков включаются предметы, соответствующие наивысшему баллу по шкале трудности либо со средним баллом и наименьшим баллом по шкале трудности, но в большем количестве, чем в остальные дни недели.

Изложение нового материала, контрольные работы проводятся на 2 - 4-х уроках в середине учебной недели. Продолжительность урока (академический час) составляет 45 минут, за исключением 1 класса.

Обучение в 1-м классе осуществляется с соблюдением следующих дополнительных требований:

- } учебные занятия проводятся по 5-дневной учебной неделе и только в первую смену;
- } использование «ступенчатого» режима обучения в первом полугодии (в сентябре, октябре - по 3 урока в день по 35 минут каждый, в ноябре-декабре - по 4 урока по 35 минут каждый; январь - май - по 4 урока по 40 минут каждый).

Учебные занятия для учащихся 2-4 классов также проводятся по 5-дневной учебной неделе.

Продолжительность выполнения домашних заданий составляет во 2-3 классах - 1,5 ч, в 4 классах - 2 ч.

В МАОУ СШ №48 г. Липецка языком обучения является русский язык. В качестве иностранного языка в соответствии с выбором участников образовательных отношений изучается английский язык.

Учебный план состоит из двух частей — обязательной части и части, формируемой участниками образовательных отношений. Обязательная часть учебного плана определяет состав учебных предметов обязательных предметных областей.

Часть учебного плана, формируемая участниками образовательных

отношений, обеспечивает реализацию индивидуальных потребностей обучающихся. Часы данной части отведены на предмет «Физическая культура» с целью воспитания здорового поколения, повышения качества образования в области физического воспитания, физической культуры детей младшего школьного возраста и реализации федеральной рабочей программы по предмету.

При изучении предметной области «Основы религиозных культур и светской этики» выбор одного из учебных модулей осуществляется по заявлению родителей (законных представителей) несовершеннолетних обучающихся. В 2024-2025 учебном году комплексный учебный курс «Основы религиозных культур и светской этики» в соответствии с выбором учащихся и их родителей (законных представителей) реализуется по программам модулей «Основы светской этики», «Основы православной культуры», «Основы религиозных культур народов России».

При изучении предмета Иностранный язык осуществляется деление учащихся на подгруппы (при наличии кадровых и др. ресурсов) в соответствии с ежегодным приказом директора школы.

Промежуточная аттестация – процедура, проводимая с целью оценки качества освоения обучающимися части содержания (четвертное оценивание) или всего объема учебной дисциплины за учебный год (годовое оценивание).

Промежуточная аттестация обучающихся осуществляется в соответствии с календарным учебным графиком.

Все предметы учебного плана, кроме курса «Основы религиозных культур и светской этики», оцениваются по четвертям/году. Курс «Основы религиозных культур и светской этики» и курсы внеурочной деятельности являются безотметочными и оцениваются по системе «зачет»/«незачет» по итогам года.

Промежуточная аттестация проходит в соответствии с Положением о формах, периодичности и порядке текущего контроля успеваемости и промежуточной аттестации обучающихся МАОУ СШ №48 г. Липецка на последней учебной неделе учебного периода. Формой промежуточной аттестации для учащихся 2-4 классов является годовая отметка по всем предметам учебного плана.

Освоение основной образовательной программы начального общего образования завершается итоговой аттестацией в форме письменных проверочных работ по русскому языку, математике и комплексной работы на межпредметной основе. Нормативный срок освоения ООП НОО составляет 4 года.

УЧЕБНЫЙ ПЛАН для учащихся 1 классов 2024-2025 учебного года

Предметная область	Учебный предмет	Количество часов в неделю											
		2024-2025 уч.г.			2025-2026 уч.г.			2026-2027 уч.г.			2027-2028 уч.г.		
		1А	1Б	1В	2А	2Б	2В	3А	3Б	3В	4А	4Б	4В
Обязательная часть													
Русский язык и литературное чтение	Русский язык	5	5	5	5	5	5	5	5	5	5	5	5
	Литературное чтение	4	4	4	4	4	4	4	4	4	4	4	4
Иностранный язык	Иностранный язык	0	0	0	2	2	2	2	2	2	2	2	2
Математика и информатика	Математика	4	4	4	4	4	4	4	4	4	4	4	4
Обществознание и естествознание ("окружающий мир")	Окружающий мир	2	2	2	2	2	2	2	2	2	2	2	2
Основы религиозных культур и светской этики	Основы религиозных культур и светской этики	0	0	0	0	0	0	0	0	0	1	1	1
Искусство	Изобразительное искусство	1	1	1	1	1	1	1	1	1	1	1	1
	Музыка	1	1	1	1	1	1	1	1	1	1	1	1
Технология	Труд (технология)	1	1	1	1	1	1	1	1	1	1	1	1
Физическая культура	Физическая культура	2	2	2	2	2	2	2	2	2	2	2	2
Итого		20	20	20	22	22	22	22	22	22	23	23	23

Часть, формируемая участниками образовательных отношений												
Наименование учебного курса												
Физическая культура				1	1	1	1	1	1			
ИТОГО недельная нагрузка	20	20	20	23	23	23	23	23	23	23	23	23
Количество учебных недель	33	33	33	34	34	34	34	34	34	34	34	34
Всего часов в год	660	660	660	782	782	782	782	782	782	782	782	782

Общее количество часов учебного плана на уровне НОО составляет 3006 часов в каждом классе

УЧЕБНЫЙ ПЛАН для учащихся 2 классов 2024-2025 учебного года

Предметная область	Учебный предмет	Количество часов в неделю															
		2023-2024 уч.г.				2024-2025 уч.г.				2025-2026 уч.г.				2026-2027 уч.г.			
		1А	1Б	1В	1Г	2А	2Б	2В	2Г	3А	3Б	3В	3Г	4А	4Б	4В	4Г
Обязательная часть																	
Русский язык и литературное чтение	Русский язык	5	5	5	5	5	5	5	5	5	5	5	5	5	5	5	5
	Литературное чтение	4	4	4	4	4	4	4	4	4	4	4	4	4	4	4	4
Иностранный язык	Иностранный язык	0	0	0	0	2	2	2	2	2	2	2	2	2	2	2	2
Математика и информатика	Математика	4	4	4	4	4	4	4	4	4	4	4	4	4	4	4	4
Обществознание и естествознание ("окружающий мир")	Окружающий мир	2	2	2	2	2	2	2	2	2	2	2	2	2	2	2	2
Основы религиозных культур и светской этики	Основы религиозных культур и светской этики	0	0	0	0	0	0	0	0	0	0	0	0	1	1	1	1
Искусство	Изобразительное искусство	1	1	1	1	1	1	1	1	1	1	1	1	1	1	1	1
	Музыка	1	1	1	1	1	1	1	1	1	1	1	1	1	1	1	1
Технология	Труд (технология)	1	1	1	1	1	1	1	1	1	1	1	1	1	1	1	1
Физическая культура	Физическая культура	2	2	2	2	2	2	2	2	2	2	2	2	2	2	2	2
Итого		20	20	20	20	22	22	22	22	22	22	22	22	23	23	23	23

Часть, формируемая участниками образовательных отношений																
Наименование учебного курса																
Физическая культура					1	1	1	1	1	1	1	1				
ИТОГО недельная нагрузка	20	20	20	20	23	23	23	23	23	23	23	23	23	23	23	23
Количество учебных недель	33	33	33	33	34	34	34	34	34	34	34	34	34	34	34	34
Всего часов в год	660	660	660	660	782	782	782	782	782	782	782	782	782	782	782	782

Общее количество часов учебного плана на уровне НОО составляет 3006 часов в каждом классе

УЧЕБНЫЙ ПЛАН для учащихся 3 классов 2024-2025 учебного года

Предметная область	Учебный предмет	Количество часов в неделю															
		2022-2023 уч.г.				2023-2024 уч.г.				2024-2025 уч.г.				2025-2026 уч.г.			
		1А	1Б	1В	1Г	2А	2Б	2В	2Г	3А	3Б	3В	3Г	4А	4Б	4В	4Г
Обязательная часть																	
Русский язык и литературное чтение	Русский язык	3	3	3	3	5	5	5	5	5	5	5	5	5	5	5	5
	Литературное чтение	3	3	3	3	4	4	4	4	4	4	4	4	4	4	4	4
Иностранный язык	Иностранный язык	0	0	0	0	2	2	2	2	2	2	2	2	2	2	2	2
Математика и информатика	Математика	3	3	3	3	4	4	4	4	4	4	4	4	4	4	4	4
Обществознание и естествознание ("окружающий мир")	Окружающий мир	2	2	2	2	2	2	2	2	2	2	2	2	2	2	2	2
Основы религиозных культур и светской этики	Основы религиозных культур и светской этики	0	0	0	0	0	0	0	0	0	0	0	0	1	1	1	1
Искусство	Изобразительное искусство	1	1	1	1	1	1	1	1	1	1	1	1	1	1	1	1
	Музыка	1	1	1	1	1	1	1	1	1	1	1	1	1	1	1	1
Технология	Труд (технология)	1	1	1	1	1	1	1	1	1	1	1	1	1	1	1	1
Физическая культура	Физическая культура	3	3	3	3	2	2	2	2	2	2	2	2	2	2	2	2
Итого		17	17	17	17	22	22	22	22	22	22	22	22	23	23	23	23

Часть, формируемая участниками образовательных отношений																
Наименование учебного курса																
Физическая культура					1	1	1	1	1	1	1	1				
Русский язык	2	2	2	2												
Литературное чтение	1	1	1	1												
Математика	1	1	1	1												
ИТОГО недельная нагрузка	21	21	21	21	23	23	23	23	23	23	23	23	23	23	23	23
Количество учебных недель	33	33	33	33	34	34	34	34	34	34	34	34	34	34	34	34
Всего часов в год	693	693	693	693	782	782	782	782	782	782	782	782	782	782	782	782

Общее количество часов учебного плана на уровне НОО составляет 3039 часов в каждом классе

УЧЕБНЫЙ ПЛАН для учащихся 4 классов 2024-2025 учебного года

Предметная область	Учебный предмет	Количество часов в неделю															
		2021-2022 уч.г.				2022-2023 уч.г.				2023-2024 уч.г.				2024-2025 уч.г.			
		1А	1Б	1В	1Г	2А	2Б	2В	2Г	3А	3Б	3В	3Г	4А	4Б	4В	4Г
Обязательная часть																	
Русский язык и литературное чтение	Русский язык	3	3	3	3	2,5	2,5	2,5	2,5	5	5	5	5	5	5	5	5
	Литературное чтение	2	2	2	2	1,5	1,5	1,5	1,5	4	4	4	4	4	4	4	4
Родной язык и литературное чтение на родном языке	Родной язык (русский)	0	0	0	0	1	1	1	1	0	0	0	0	0	0	0	0
	Литературное чтение на родном (русском) языке	0	0	0	0	1	1	1	1	0	0	0	0	0	0	0	0
Иностранный язык	Иностранный язык	0	0	0	0	2	2	2	2	2	2	2	2	2	2	2	2
Математика и информатика	Математика	4	4	4	4	3	3	3	3	4	4	4	4	4	4	4	4
	Информатика					0,5	0,5	0,5	0,5								
Обществознание и естествознание ("окружающий мир")	Окружающий мир	2	2	2	2	2	2	2	2	2	2	2	2	2	2	2	2
Основы религиозных культур и светской этики	Основы религиозных культур и светской этики	0	0	0	0	0	0	0	0	0	0	0	0	1	1	1	1
Искусство	Изобразительное искусство	1	1	1	1	1	1	1	1	1	1	1	1	1	1	1	1
	Музыка	1	1	1	1	1	1	1	1	1	1	1	1	1	1	1	1
Технология	Труд (технология)	1	1	1	1	1	1	1	1	1	1	1	1	1	1	1	1
Физическая культура	Физическая культура	2	2	2	2	2	2	2	2	2	2	2	2	2	2	2	2
Итого		16	16	16	16	18,5	18,5	18,5	18,5	22	22	22	22	23	23	23	23

Часть, формируемая участниками образовательных отношений																
Наименование учебного курса																
Физическая культура	0	0	0	0	0	0	0	0	1	1	1	1	0	0	0	0
Русский язык	1	1	1	1	1,5	1,5	1,5	1,5								
Литературное чтение	2	2	2	2	1,5	1,5	1,5	1,5								
Математика	1	1	1	1	1	1	1	1								
Информатика					0,5	0,5	0,5	0,5								
ИТОГО недельная нагрузка	20	20	20	20	23	23	23	23	23	23	23	23	23	23	23	23
Количество учебных недель	33	33	33	33	34	34	34	34	34	34	34	34	34	34	34	34
Всего часов в год	660	660	660	660	782	782	782	782	782	782	782	782	782	782	782	782

Общее количество часов учебного плана на уровне НОО составляет 3006 часов в каждом классе

3.2. План внеурочной деятельности

Назначение плана внеурочной деятельности – психолого-педагогическое сопровождение обучающихся с учетом успешности их обучения, уровня социальной адаптации и развития, индивидуальных способностей и познавательных интересов. План внеурочной деятельности формируется образовательной организацией с учетом предоставления права участникам образовательных отношений выбора направления и содержания учебных курсов.

Основными задачами организации внеурочной деятельности являются:

поддержка учебной деятельности обучающихся в достижении планируемых результатов освоения программы начального общего образования;

совершенствование навыков общения со сверстниками и коммуникативных умений в разновозрастной школьной среде;

формирование навыков организации своей жизнедеятельности с учетом правил безопасного образа жизни;

повышение общей культуры обучающихся, углубление их интереса к познавательной и проектно-исследовательской деятельности с учетом возрастных и индивидуальных особенностей участников;

развитие навыков совместной деятельности со сверстниками, становление качеств, обеспечивающих успешность участия в коллективном труде: умение договариваться, подчиняться, руководить, проявлять инициативу, ответственность; становление умений командной работы;

поддержка детских объединений, формирование умений ученического самоуправления;

формирование культуры поведения в информационной среде.

Внеурочная деятельность организуется по направлениям развития личности обучающегося с учетом намеченных задач внеурочной деятельности. Все ее формы представляются в деятельностных формулировках, что подчеркивает их практико-ориентированные характеристики.

Внеурочная деятельность тесно связана с дополнительным образованием детей в части создания условий для развития творческих интересов детей, включения их в художественную, техническую, спортивную и другую деятельность.

Основное преимущество совместной организации внеурочной деятельности заключается в предоставлении широкого выбора занятий для ребёнка на основе спектра направлений детских объединений по интересам, возможности свободного самоопределения ребёнка, привлечения к осуществлению внеурочной деятельности квалифицированных специалистов, а также практико-ориентированной и деятельностной основы организации образовательного процесса.

Координирующую роль в организации внеурочной деятельности выполняет, как правило, классный руководитель, который взаимодействует с педагогическими работниками, организует систему отношений через разнообразные формы воспитательной деятельности коллектива, в том числе через органы самоуправления, обеспечивает внеурочную деятельность учащихся в соответствии с их выбором.

План внеурочной деятельности

1 классы 2024-2025 учебного года

Направления	Названия	Формы организации	Количество часов в неделю/год			
			1-й класс	2-й класс	3-й класс	4-й класс
Обязательная часть						
Информационно-просветительские занятия патриотической, нравственной и экологической направленности «Разговоры о важном»	«Разговоры о важном»	Час общения	1/33	1/34	1/34	1/34
Формируемая часть						
Занятия по формированию функциональной грамотности обучающихся	«Учись учиться»	Метапредметный кружок	1/33	1/34	1/34	1/34
Занятия, направленные на удовлетворение профориентационных интересов и потребностей обучающихся	«Все работы хороши...»	Час общения	0	0	0,25/9	0,25/9
Занятия, направленные на изучение основ финансовой грамотности и потребностей обучающихся	«Введение в финансовую грамотность»	Час общения	0,25/8	0,25/8	0,25/9	0,25/9
Занятия, связанные с реализацией особых	ОДБ	Час общения/минутки безопасности	0,25/8	0,25/8	0,25/8	0,25/8

интеллектуальных и социокультурных потребностей обучающихся	Разговор о правильном питании	Беседа	0,25/8	0,25/8	0,25/9	0,25/9
Занятия, направленные на удовлетворение интересов и потребностей обучающихся в творческом и физическом развитии, помощь в самореализации, раскрытии и развитии способностей и талантов	ШСК: «Спортивный час»	ОФП-занятие	1/33	0	0	1/34
	Комплекс воспитательных событий и общественно-полезный труд	Классные часы, беседы. Всероссийские уроки. Исследовательская и проектная работа. Всероссийская олимпиада школьников по предметам. Предметные и тематические олимпиады, марафоны. Конкурсы, акции, тематические уроки. Субботники, акции по уборке территории, посадка деревьев, разбивка клумб.	1/33	2/68	2/68	2/68
Занятия, направленные на удовлетворение социальных интересов и потребностей обучающихся, на педагогическое сопровождение деятельности социально	«Зверье мое»	Объединение	1/33	0,75/25	1/34	1/34
	«Мы – твои друзья»	Час общения	0,25/8	0,25/8	0	0
	«Орлята России»	Тематические занятия	0,75/24	1/34	1/34	1/34

ориентированных ученических сообществ, детских общественных объединений, органов ученического самоуправления, на организацию совместно с обучающимися комплекса мероприятий воспитательной направленности						
Итого часов в неделю			6,75	6,75	7	7
Итого за учебный год			221	227	239	239
Итого за уровень образования			926			

2 классы 2024-2025 учебного года

Направления	Названия	Формы организации	Количество часов в неделю/год			
			1-й класс	2-й класс	3-й класс	4-й класс
Обязательная часть						
Информационно-просветительские занятия патриотической, нравственной и экологической направленности «Разговоры о важном»	«Разговоры о важном»	Час общения	1/33	1/34	1/34	1/34
Формируемая часть						
Занятия по формированию функциональной грамотности обучающихся	«Учись учиться»	Метапредметный кружок	0,5/16, 5	1/34	1/34	1/34
Занятия, направленные на удовлетворение профориентационных интересов и потребностей обучающихся	«Все работы хороши...»	Час общения	0	0	0,25/9	0,25/9
Занятия, направленные на изучение основ финансовой грамотности и потребностей обучающихся	«Введение в финансовую грамотность»	Час общения	0,25/9	0,25/9	0,25/9	0,25/9
Занятия, связанные с реализацией особых интеллектуальных и социокультурных	ОДБ	Минутка безопасности	0,25/8	0,25/8	0,25/8	0,25/8
	Разговор о правильном	Беседа	0,25/9	0,25/9	0,25/9	0,25/9

потребностей обучающихся	питании					
Занятия, направленные на удовлетворение интересов и потребностей обучающихся в творческом и физическом развитии, помощь в самореализации, раскрытии и развитии способностей и талантов	ШСК: «Спортивный час»	Секция	1/33	0	0	1/34
	Комплекс воспитательных событий и общественно-полезный труд	Классные часы, беседы. Всероссийские уроки. Исследовательская и проектная работа. Всероссийская олимпиада школьников по предметам. Предметные и тематические олимпиады, марафоны. Конкурсы, акции, тематические уроки. Субботники, акции по уборке территории, посадка деревьев, разбивка клумб.	1,5/49,5	2/68	2/68	2/68
Занятия, направленные на удовлетворение социальных интересов и потребностей обучающихся, на педагогическое сопровождение деятельности социально ориентированных ученических сообществ, детских	«Зверье мое»	Объединение	1/33	0,75/25	1/34	1/34
	«Мы – твои друзья»	Час общения	0,25/8	0,25/8	0	0
	«Орлята России»	Тематические занятия	0	1/34	1/34	1/34

общественных объединений, органов ученического самоуправления, на организацию совместно с обучающимися комплекса мероприятий воспитательной направленности						
Итого часов в неделю			6	6,75	7	7
Итого за учебный год			199	229	239	239
Итого за уровень образования			906			

3 классы 2024-2025 учебного года

Направления	Названия	Формы организации	Количество часов в неделю/год			
			1-й класс	2-й класс	3-й класс	4-й класс
Обязательная часть						
Информационно-просветительские занятия патриотической, нравственной и экологической направленности «Разговоры о важном»	«Разговоры о важном»	Час общения	1/33	1/34	1/34	1/34
Формируемая часть						
Занятия по формированию функциональной грамотности обучающихся	«Учись учиться»	Метапредметный кружок	0,5/ 16,5	1/34	1/34	1/34
Занятия, направленные на удовлетворение профориентационных интересов и потребностей обучающихся	«Все работы хороши...»	Час общения	0	0	0,25/ 9	0,25/ 9
Занятия, направленные на изучение основ финансовой грамотности и потребностей обучающихся	«Введение в финансовую грамотность»	Час общения	0,25/ 9	0,25/ 9	0,25/ 9	0,25/ 9
Занятия, связанные с реализацией особых интеллектуальных и социокультурных потребностей	ОДБ	Минутка безопасности	0,25/ 8	0,25/ 8	0,25/ 8	0,25/ 8
	Разговор о правильном	Беседа	0,25/ 9	0,25/ 9	0,25/ 9	0,25/ 9

обучающихся	питании					
	«Я – липчанин»	Беседа	0,25/9	0	0	0
Занятия, направленные на удовлетворение интересов и потребностей обучающихся в творческом и физическом развитии, помощь в самореализации, раскрытии и развитии способностей и талантов	ШСК: «Спортивный час»	Секция	0	0	0	1/34
	Комплекс воспитательных событий и общественно-полезный труд	Классные часы, беседы. Всероссийские уроки. Исследовательская и проектная работа. Всероссийская олимпиада школьников по предметам. Предметные и тематические олимпиады, марафоны. Конкурсы, акции, тематические уроки. Субботники, акции по уборке территории, посадка деревьев, разбивка клумб.	1,5/49,5	2/68	2/68	2/68
Занятия, направленные на удовлетворение социальных интересов и потребностей обучающихся, на педагогическое сопровождение деятельности социально ориентированных ученических	«Зверье мое»	Объединение	1/33	0,75/25	1/34	1/34
	«Мы – твои друзья»	Час общения	0,25/8	0,25/8	0	0
	«Орлята России»	Тематические занятия	0	1/34	1/34	1/34

сообществ, детских общественных объединений, органов ученического самоуправления, на организацию совместно с обучающимися комплекса мероприятий воспитательной направленности						
Итого часов в неделю			5,25	6,75	7	7
Итого за учебный год			175	229	273	273
Итого за уровень образования			950			

4 классы 2024-2025 учебного года

Направления	Названия	Формы организации	Количество часов в неделю/год			
			1-й класс	2-й класс	3-й класс	4-й класс
Обязательная часть						
Информационно-просветительские занятия патриотической, нравственной и экологической направленности «Разговоры о важном»	«Разговоры о важном»	Час общения	0	1/34	1/34	1/34
Формируемая часть						
Занятия по формированию функциональной грамотности обучающихся	«Учись учиться»	Метапредметный кружок	0	0,25/9	1/34	1/34
Занятия, направленные на удовлетворение профориентационных интересов и потребностей обучающихся	«Все работы хороши...»	Час общения	0	0,25/9	0,25/9	0,25/9
Занятия, направленные на изучение основ финансовой грамотности и потребностей обучающихся	«Введение в финансовую грамотность»	Час общения	0	0	0,25/9	0,25/9
Занятия, связанные с реализацией особых интеллектуальных и социокультурных потребностей	ОДБ	Минутка безопасности	0,25/8	0,25/8	0,25/8	0,25/8
	Разговор о правильном	Беседа	0,25/9	0,25/9	0,25/9	0,25/9

обучающихся	питании					
	«Я – липчанин»	Беседа	0,25/9	0,25/8	0	0
Занятия, направленные на удовлетворение интересов и потребностей обучающихся в творческом и физическом развитии, помощь в самореализации, раскрытии и развитии способностей и талантов	ШСК: «Спортивный час»	Секция	0	0	0	1/34
	Комплекс воспитательных событий и общественно-полезный труд	Классные часы, беседы. Всероссийские уроки. Исследовательская и проектная работа. Всероссийская олимпиада школьников по предметам. Предметные и тематические олимпиады, марафоны. Конкурсы, акции, тематические уроки. Субботники, акции по уборке территории, посадка деревьев, разбивка клумб.	2/66	2/68	2/68	2/68
Занятия, направленные на удовлетворение социальных интересов и потребностей обучающихся, на педагогическое сопровождение деятельности социально ориентированных ученических	«Зверье мое»	Объединение	1/33	0,25/8	1/34	1/34
	«Мы – твои друзья»	Час общения	0,25/8	0,25/8	0	0
	«Орлята России»	Тематические занятия	0	1/34	1/34	1/34

сообществ, детских общественных объединений, органов ученического самоуправления, на организацию совместно с обучающимися комплекса мероприятий воспитательной направленности						
Итого часов в неделю			4	5,75	6	6
Итого за учебный год			133	195	239	239
Итого за уровень образования			806			

Внеурочная деятельность, так же, как и урочная, направлена на достижение результатов ООП, но в первую очередь результатов личностных и метапредметных. При отборе направлений внеурочной деятельности школа ориентируется на свои особенности функционирования, психолого-педагогические характеристики обучающихся, их потребности, интересы и уровни успешности обучения. При разработке плана внеурочной деятельности выдерживалось соотношение обязательной и формируемой частей программы, соответствующей ФГОС. При расчете учитывались урочные и внеурочные занятия, которые соответствуют соотношению 80 на 20 процентов в начальной школе.

*Комплекс воспитательных мероприятий реализуется в соответствии с Календарным планом воспитательной работы (п.3.4.) и планом работы классного руководителя.

3.3. Календарный учебный график

Календарный учебный график (далее –КУГ) начального общего образования составлен в соответствии с федеральным календарным учебным графиком с учетом мнений участников образовательных отношений и определяет чередование учебной деятельности (урочной и внеурочной) и плановых перерывов при получении образования для отдыха и иных социальных целей (каникул) по календарным периодам учебного года: даты начала и окончания учебного года; продолжительность учебного года, четвертей; сроки и продолжительность каникул; сроки проведения промежуточных аттестаций.

Организация образовательной деятельности в Школе на уровне начального общего образования осуществляется по учебным четвертям. Школой определен 5-дневный режим учебной недели для учащихся 1-4 классов.

Продолжительность учебного года при получении начального общего образования составляет 34 недели во 2-4 классах, в первом классе – 33 недели.

Учебный год в образовательной организации начинается 1 сентября. Если этот день приходится на выходной день, то в этом случае учебный год начинается в первый, следующий за ним, рабочий день.

Учебный год в образовательной организации заканчивается 26 мая. Если этот день приходится на выходной день, то в этом случае учебный год заканчивается в предыдущий рабочий день.

С целью профилактики переутомления в КУГ предусматривается чередование периодов учебного времени и каникул. Продолжительность каникул составляет не менее 7 календарных дней.

Продолжительность учебных четвертей составляет: I четверть – 8 учебных недель (для 1–4 классов); II четверть – 8 учебных недель (для 1–4 классов); III четверть – 11,5 учебных недель (для 2–4 классов), 10,5 учебных недель (для 1 классов); IV четверть – 6,5 учебных недель (для 1–4 классов).

Продолжительность каникул составляет:

по окончании I четверти (осенние каникулы) – 10 календарных дней (для 1–4 классов);

по окончании II четверти (зимние каникулы) – 12 календарных дней (для 1–4 классов);

дополнительные каникулы – 9 календарных дней (для 1 классов);

по окончании III четверти (весенние каникулы) – 9 календарных дней (для 1–4 классов);

по окончании учебного года (летние каникулы) – не менее 8 недель.

Продолжительность урока не превышает 45 минут, за исключением 1-х классов, продолжительность урока в которых не превышает 40 минут.

Продолжительность перемен между уроками составляет не менее 10 минут, большой перемены (после 2 или 3 урока) – 20–30 минут. Вместо одной большой перемены допускается после 2 и 3 уроков устанавливать две перемены по 20 минут каждая.

Продолжительность перемены между урочной и внеурочной деятельностью составляет не менее 20–30 минут, за исключением обучающихся с ограниченными возможностями здоровья, обучение которых осуществляется по специальной индивидуальной программе развития.

Расписание уроков составляется с учетом дневной и недельной умственной работоспособности обучающихся и шкалы трудности учебных предметов, определенной Гигиеническими нормативами.

Образовательная недельная нагрузка распределяется равномерно в течение учебной недели, при этом объём максимально допустимой нагрузки в течение дня составляет:

для обучающихся 1-х классов – не превышает 4 уроков и один раз в неделю – 5 уроков, за счет урока физической культуры;

для обучающихся 2–4 классов – не более 5 уроков и один раз в неделю 6 уроков за счет урока физической культуры.

Обучение в 1 классе осуществляется с соблюдением следующих требований:

- учебные занятия проводятся по 5-дневной учебной неделе и только в первую смену, обучение в первом полугодии: в сентябре, октябре – по 3 урока в день по 35 минут каждый, в ноябре – декабре – по 4 урока в день по 35 минут каждый; в январе – мае – по 4 урока в день по 40 минут каждый;

- в середине учебного дня организуется динамическая пауза продолжительностью не менее 40 минут;

- предоставляются дополнительные недельные каникулы в середине третьей четверти. Возможна организация дополнительных каникул независимо от четвертей (триместров).

Занятия начинаются не ранее 8 часов утра и заканчиваются не позднее 19 часов.

Факультативные занятия планируются на дни с наименьшим количеством обязательных уроков. Между началом факультативных (дополнительных) занятий и последним уроком организуется перерыв продолжительностью не менее 20 минут.

При составлении календарного учебного графика образовательная организация может использовать организацию учебного года по триместрам. При этом наиболее рациональным графиком является равномерное чередование периодов учебы и каникул в течение учебного года – 5–6 недель учебных периодов чередуются с недельными каникулами.

Расписание уроков и внеурочных занятий, расписание звонков ежегодно утверждается приказом директора школы.

Календарный учебный график

для учащихся 1 – 4 классов,

2024 – 2025 учебный год

Начало учебного года: 02 сентября 2024 года

Окончание учебных занятий: 26 мая 2025 года

Продолжительность учебного года:

170 учебных дней (34 недели) для 2-4 классов

165 учебных дней (33 недели) для 1 классов

Количество учебных дней в неделю: 5 дней

Продолжительность учебных четвертей, сроки и продолжительность каникул:

Учебный период/ каникулы	Классы	Продолжительность	Календарные сроки
1 четверть	1 – 4 классы	8 недель 40 учебных дней	02.09.2024 – 25.10.2024
каникулы	1 – 4 классы	10 дней	26.10.2024 – 04.11.2024
2 четверть	1 – 4 классы	8 недель 40 учебных дней	05.11.2024 – 27.12.2024
каникулы	1 – 4 классы	12 дней	28.12.2024 – 08.01.2025
3 четверть	1 классы	9,5 недель 47 учебных дней	09.01.2025 – 21.03.2025
	2 – 4 классы	10,5 недель 53 учебных дня	09.01.2025 – 21.03.2025
каникулы	1 классы	9 дней	15.02.2025 – 23.02.2025
	1 – 4 классы	9 дней	22.03.2025 – 30.03.2025
4 четверть	1 – 4 классы	7,5 недель 37 учебных дней	31.03.2025 – 26.05.2025
летние каникулы	1 – 4 классы	не менее 8 недель	27.05.2025 – 31.08.2025

Неучебные (праздничные) дни: 01-02 мая 2025 года, 08-09 мая 2025 года.

Дополнительные учебные дни: 09 ноября 2024 года, 11 января 2025 года. .

Сроки проведения промежуточной аттестации:

22.05.2025 - 26.05.2025 (2-4 классы).

3.4. Календарный план воспитательной работы

1. Урочная деятельность (согласно программе по общеобразовательным направлениям и календарно-тематическому планированию по предметам)			
Наименование событий, мероприятий	Участники (класс/возраст)	Сроки проведения	Организаторы/ответственные
Участие в онлайн конкурсах и викторинах на платформах Учи.ру, ИНФОУРОК и др.	1-4	в течение года	классный руководитель
Всероссийская олимпиада школьников	4	в течение года	заместитель директора, руководитель МО нач. кл, классные руководители
Компетентностная олимпиада	3-4	март	заместитель директора, руководитель МО нач. кл, классные руководители
Предметные недели «Декада школьных наук»	1-4	октябрь-ноябрь	заместитель директора, руководитель МО нач. кл, классные руководители
Неделя физкультуры и ОБЖ	2-4	декабрь	заместитель директора, советник, классные руководители
Неделя лингвистики	1-4	январь	заместитель директора, руководитель МО, классные руководители
Неделя предметов эстетического цикла	1-4	март	заместитель директора, руководитель МО, классные руководители
«Открытые олимпиады» -«Уникум» -«Грамотей» -«Супербит»	3,4	в течение года	заместитель директора, руководитель МО, классные руководители
Олимпиада «Дорожная азбука»	4	январь	заместитель директора, руководитель МО, классные руководители
Олимпиада «Безопасное колесо»	4	январь	заместитель директора, руководитель МО, классные руководители
Интерактивные викторины, квизы, посвященные акциям, памятным датам календаря	2-4	в течение года	заместитель директора, советник, классные руководители
<p><i>Согласно индивидуальным планам учителей начальных классов:</i></p> <ul style="list-style-type: none"> -Побуждение школьников соблюдать общепринятые нормы поведения; -Привлечение внимания школьников к ценностному аспекту изучаемых явлений, обсуждение их; -Использование воспитательных возможностей учебного предмета; -еженедельное исполнение Гимна РФ; -Применение интерактивных форм работы (игры, театр, дискуссия, групповая работа); -Включение игровых процедур; 			

<p>-организация шефства над низкомотивированными учащимися; -Инициирование и поддержка исследовательской деятельности; -создание атмосферы доверия к учителю и интереса к предмету;</p>			
2. Внеурочная деятельность (согласно программе и курсам внеурочной деятельности, предусмотренных ООП НОО)			
Разговоры о важном	1-4	еженедельно	классный руководитель
Разговор о правильном питании	1-4	по графику	классный руководитель
Основы дорожной безопасности	1-4	по графику	классный руководитель
«Мы – твои друзья»	1-2	еженедельно	классный руководитель
Спортивный час	1	еженедельно	учитель физкультуры
«Учись учиться»	1-4	по графику	руководитель кружка
«Все работы хороши...»	1-4	по графику	классный руководитель
«Введение в финансовую грамотность»	1-4	по графику	классный руководитель
«Зверье мое»	1-4	еженедельно	учитель биологии
«Орлята России»	2-4	еженедельно	классный руководитель
Совет школьной республики «ШАР»	4	по графику	советник
3. Основные школьные дела			
День Знаний. Линейка Всероссийский открытый урок	1-4	01.09.23	заместитель директора, советник, классные руководители
Торжественная церемония выноса Государственного флага РФ и исполнение Гимна РФ. Линейка	1-4	еженедельно/по понедельникам	заместитель директора, советник, классные руководители
День памяти жертв Беслана. Линейка День солидарности в борьбе с терроризмом, час общения	1-4	04.09	заместитель директора, советник, классные руководители
Международный день распространения грамотности. Соревнование «Читаем быстро»	1-4	08.09	заместитель директора, советник, классные руководители
Ярмарка «Мир моих увлечений» Презентация кружков/секций на новый уч.г.	1-4	сентябрь	руководители кружков, заместитель директора
День пожилых людей, Акция «Милосердие», проект «Дары осени – пожилым людям»	1-4	02.10	заместитель директора, советник, классные руководители
Международный День музыки Музыкальные перемены, игра «Угадай мелодию»	3-4	03.10	заместитель директора, советник, классные руководители
Всемирный День таблицы умножения	3-4	03.10	советник, руководитель МО нач. кл, классные руководители
День Защиты животных Сбор помощи приюту для бездомных животных	1-4	04.10	руководитель отряда «Друг», советник
Международный День учителя Концерт	1-4	05-06.10	заместитель директора, советник, классные

			руководители
День отца в России	1-4	09-17.10	заместитель директора, советник, классные руководители
«Улыбка природы», выставка поделок из природного материала Праздник «Осени»	1-4	октябрь	заместитель директора, советник, классные руководители
Международный День школьных библиотек	1-4	25.10	библиотекарь, советник, классные руководители
День народного единства КТД «Песни народов России»	1-3 4	ноябрь	заместитель директора, советник, классные руководители
День памяти погибших при исполнении служебных обязанностей сотрудников органов внутренних дел России Радио выпуск	1-4	08.11	заместитель директора, советник
День матери России -выставка рисунков -акция «Пятерка для мамы»	1-4	24-30.11	заместитель директора, советник, классные руководители
День Государственного Герба России Радио выпуск	1-4	30.11	заместитель директора, советник
День неизвестного солдата Ради выпуск	1-4	03.12	заместитель директора, советник, классные руководители
День добровольца (волонтера) в России	1-4	05.12	заместитель директора, советник, классные руководители
День Героев Отечества Минута молчания	1-4	09.12	заместитель директора, советник, классные руководители
День Конституции Российской Федерации Урок Конституции	1-4	12.12	заместитель директора, советник, классные руководители
Фестиваль «Новогодняя школа»	1-4	22-29.12	заместитель директора, советник, классные руководители
Неделя Православной культуры	1-4	январь	заместитель директора, советник, классные руководители
День российского студенчества;	3,4	25.01	заместитель директора, советник, классные руководители
День снятия блокады Ленинграда, День освобождения Красной армией крупнейшего "лагеря смерти" Аушвиц-Биркенау	1-4	27.01	заместитель директора, советник, классные руководители

(Освенцима) - День памяти жертв Холокоста. Уроки Мужества «Выжить вопреки...»			
Год 300-летия Российской науки	4	январь	заместитель директора, советник, классные руководители
День разгрома советскими войсками немецко-фашистских войск в Сталинградской битве Урок мужества	1-4	02.02	заместитель директора, советник, классные руководители
День российской науки Радио выпуск	1-4	08.02	заместитель директора, советник, классные руководители
День памяти о россиянах, исполнявших служебный долг за пределами Отечества Минута молчания	1-4	15.02	заместитель директора, советник, классные руководители
Международный день родного языка Конкурс скороговорок	1-4	21.02	заместитель директора, советник, классные руководители
День защитника Отечества. Соревнование «Будь готов!»	3,4	23.02	заместитель директора, советник, классные руководители
Международный женский день Концерт «Две звезды»	1-4	05-08.03	заместитель директора, советник, классные руководители
День воссоединения Крыма с Россией Радио выпуск	1-4	18.03	заместитель директора, советник, классные руководители
Всемирный день театра Театр «Непоседы» для начальной школы	1,2	27.03	заместитель директора, советник, классные руководители
День Космонавтики. Гагаринский урок	1-4	08-12.04	заместитель директора, советник, классные руководители
Экологический десант	3,4	апрель-май	заместитель директора, советник, классные руководители
Праздник Весны и Труда	1-4	01-03.05	заместитель директора, советник, классные руководители

День Победы Акция «Бессмертный полк» Акция «Милосердие» Акция «Георгиевская ленточка» Битва хоров	1-4	03-09.05	заместитель директора, советник, классные руководители
День детских общественных организаций России	1-4	19.05	заместитель директора, советник, классные руководители
День славянской письменности и культуры	1-4	24.05	заместитель директора, советник, классные руководители
День защиты детей	1-4	01.06	заместитель директора, советник, классные руководители
День русского языка	1-4	06.06	заместитель директора, советник, классные руководители
День России	1-4	12.06	заместитель директора, советник, классные руководители
День памяти и скорби	1-4	22.06	заместитель директора, советник, классные руководители
День молодежи.	1-4	27.06	заместитель директора, советник, классные руководители
Праздник «Спасибо, начальная школа»	4	май	классные руководители 4-х классов
Линейка «Здравствуй лето»	1-4	май	заместитель директора, советник, классные руководители
Конкурсы «Ученик года» и «Ученик года. Дебют»	1-4	в течение года	заместитель директора, советник, классные руководители
Старт школьного конкурса /подведение итогов конкурса «Самый добрый класс»	1-4	в течение года	заместитель директора, советник, классные руководители
Акция «Творчество, как альтернатива вредным привычкам»	4	в течение года	заместитель директора, советник, классные руководители
Отчетный концерт творческих коллективов школы	1-4	май	заместитель директора, советник, классные руководители
Конференция «Компьютер и творчество»	1-4	в течение года	заместитель директора, советник, классные руководители
День памяти В. Ивлева, А.	1	в течение года	советник

Чеснокова... -радио выпуск -экскурсия по школе, к памятной экспозиции, к мемориальной доске	2-4		
4. Классное руководство			
Знакомство с классом	1	август- сентябрь	классный руководитель
Организация методической работы с начинающими классными руководителями	1-4	сентябрь	классный руководитель
Оформление электронного журнала класса	1-4	сентябрь	классный руководитель
Оформление листа-здоровья	1-4	сентябрь	классный руководитель
Сбор информации о занятости учащихся во внеурочное время в системе дополнительного образования	1-4	сентябрь	классный руководитель
МО «Планирование воспитательной работы на новый учебный год» Методическая помощь начинающим классным руководителям	1-4	сентябрь	классный руководитель
Тематические консультации для классных руководителей	1-4	сентябрь	классный руководитель
Оформление социального паспорта класса	1-4	сентябрь октябрь	классный руководитель
Изучение учащихся класса (потребности, интересы, склонности и другие личностные характеристики членов классного коллектива), отношений, общения и деятельности в классном коллективе с помощью наблюдения, игр, методики для исследования мотивов участия школьников в деятельности и для определения уровня социальной активности обучающихся	1-4	сентябрь	классный руководитель
Проверка рабочей документации классных руководителей	1-4	октябрь	заместитель директора
Анкетирование учащихся с целью изучения мотивационных действий учащихся	1-4	сентябрь октябрь	классный руководитель
Проектирование целей, перспектив и образа жизнедеятельности классного коллектива:	1-4	сентябрь октябрь	классный руководитель
Планирование работы с классом на учебный год	1-4	сентябрь октябрь	классный руководитель
Проведение расширенного МО классных руководителей для	1-4	март	заместитель директора

подведения промежуточных итогов воспитательной деятельности классов и школы.			
Выборочная проверка рабочей документации классных руководителей: -Календарное планирование на четверть и на год -Журнал инструктажа учащихся по ТБ во время проведения экскурсий и других внеклассных и внешкольных мероприятий	1-4	декабрь март	заместитель директора
Контроль успеваемости, посещаемости учащихся класса	1-4	регулярно	классный руководитель
Контроль свободного времяпровождения; вовлечение детей в кружковую работу, наделение общественными поручениями в классе делегирование отдельных поручений, ежедневный контроль, беседы с родителями учащихся, находящихся в трудной жизненной ситуации и группе «риска».	1-4	регулярно	классный руководитель
Посещение уроков учителей-предметников в своем классе, консультации классного руководителя с педагогами, работающими в классах.	1-4	регулярно	классный руководитель
Организация питания учащихся класса	1-4	регулярно	классный руководитель, заместитель директора
Продолжение работы по наполнению «Портфолио» новыми материалами.	1-4	в течение года	классный руководитель
Школьный конкурс «Ученик года»	1-4	январь-апрель	классный руководитель, заместитель директора
Классные часы (по индивидуальному плану классного руководителя)	1-4	еженедельно	классный руководитель
Классные собрания	1-4	раз в месяц	классный руководитель
Традиционные классные события (по индивидуальному плану классного руководителя)	1-4	в течение года	классный руководитель
Индивидуальные и групповые беседы с учащимися	1-4	регулярно	классный руководитель
Участие в общешкольных событиях	1-4	в течение года	классный руководитель
Работа с родителями (по плану классного)	1-4	в течение года	классный руководитель, педагог-психолог, заместитель

			директора
Мониторинги по классам и параллелям: -Уровня воспитанности учащихся; -Уровня правовой образованности учащихся; Уровня активности участия учащихся во внеклассных и внешкольных мероприятиях	1-4	март-апрель	заместитель директора
- Сдача отчётов о проведённой воспитательной работе за прошедший год, полного анализа деятельности классного руководителя, постановка целей и задач на следующий учебный год. - Оформление классной документации. -Подготовка списков учащихся на осенний медосмотр. -Подготовка общешкольного информационно-аналитического отчёта по воспитательной работе	1-4	май-июнь	заместитель директора
Инструктажи по ТБ, ОТ, правилах поведения на водоемах, противопожарная безопасность	1-4	в течение года	классный руководитель
Классные часы в соответствии с памятными датами России	1-4	в течение года	классный руководитель
5. Внешкольные мероприятия			
Городская воспитательная акция	1-4	в течение года	заместитель директора
Всероссийские акции -Час кода -День Земли -День воды -День птиц -Дни защиты от экологической опасности	1-4	по плану в течение года	заместитель директора классные руководители
Профилактическая акция «Внимание, дети!»	1-4	сентябрь октябрь	заместитель директора классные руководители
Городская акция «Мир моих увлечений»	1-4	сентябрь	заместитель директора классные руководители
Дни финансовой грамотности»	3,4	в течение года	классные руководители
Недели профилактики	1-4	раз в четверть	классные руководители

Муниципальные творческие конкурсы -Поколение IT -«Дорога глазами детей» -«Театр и дети» «Улыбка природы» «Как прекрасна Земля и на ней человек» -«Вместо елки-букет» -«Аленький цветочек» «Мы – твои друзья»	1 2-4	в течение года	заместитель директора классные руководители
6. Организация предметно-пространственной среды			
Оформление интерьера классных кабинетов	1-4	в течение года	классные руководители
Озеленение классных кабинетов и рекреаций школы	1-4	в течение года	классные руководители
Благоустройство классных кабинетов, позволяющее учащимся проявлять фантазию и творческие способности.	1-4	в течение года	классные руководители
Оформление классного уголка	1-4	в течение года	классные руководители
Событийный дизайн	1-4	в течение года	классные руководители
Проект «От ростка до цветка», выращивание растений для школы	1-4	в течение года	классные руководители
Мини-концерты учащихся в холлах школьного здания. Музыкальные перемены, викторины, квизы на переменах	1-4	в течение года	советник
7. Взаимодействие с родителями/законными представителями			
Формирование и планирование работы классного/общешкольного родительского комитета	1-4	сентябрь	заместитель директора классный руководитель
Работа психолого-педагогического консилиума	1-4	в течение года	заместитель директора классный руководитель, педагог-психолог, члены консилиума
Работа с родительской общественностью: составление социального паспорта школы; организация работы «родительского патруля»; родительские дни с посещением уроков и внеклассных дел	1-4	в течение года	заместитель директора классный руководитель
Участие в общешкольных родительских собраниях	1-4	два раза в год	заместитель директора
Встреча педагогического коллектива с опекунами детей-сирот и оставшихся без попечения родителей	1-4	октябрь март	заместитель директора
Участие родителей в основных	1-4	в течение года	заместитель директора

школьных делах			классный руководитель
Классные родительские собрания (по плану классных руководителей)	1-4	в течение года	классный руководитель
Индивидуальные консультации родителей психологом и социальным педагогом	1-4	регулярно	классный руководитель
Посещение семей дома	1-4	по плану	классный руководитель
Встречи родителей с администрацией школы	1-4	раз в четверть	классный руководитель
Индивидуальные консультации родителей (законных представителей) с учителями	1-4	по необходимости	классный руководитель
Участие в работе Совета профилактики	1-4	по плану	заместитель директора классный руководитель
8. Самоуправление			
<i>На уровне школы</i>			
Выборы членов Совета учащихся школьной республики «ШАР»	4	декабрь	классный руководитель заместитель директора советник
Работа Школы актива	4	в течение года	советник
Работа Совета старост	1-4	в течение года	заместитель директора
Конкурс «Самый добрый класс»	1-4	в течение года	заместитель директора председатель Совета учащихся
Деятельность выборных творческих Советах дела	1-4	в течение года	заместитель директора председатель Совета учащихся
Участие в работе школьного медиа центра	1-4	в течение года	заместитель директора
<i>На уровне классов</i>			
Деятельность выборных по инициативе и предложениям учащихся лидеров класса (старост), представляющих интересы класса в общешкольных делах и призванных координировать его работу с другими коллективами, учителями	1-4	в течение года	классный руководитель
Распределение поручений: постоянных и сменных	1-4	сентябрь	классный руководитель
Планирование работы, организация дел, анализ проведенных событий	1-4	в течение года	классный руководитель
Организация работы, на принципах самоуправления, групп (звеньев, бригад, звездочек, отделений) класса.	1-4	в течение года	классный руководитель
<i>На индивидуальном уровне</i>			
Вовлечение каждого школьника в планирование, организацию, проведение, и анализ различного рода деятельности	1-4	в течение года	классный руководитель
9. Профилактика и безопасность			

Вводный инструктаж по охране жизни и здоровья детей	1-4	сентябрь январь	заместитель директора классные руководители
Беседа «Соблюдение гигиенических норм и правил»	1-4	в течение года	заместитель директора классные руководители
Инструктажи по ТБ, ГО и ЧС	1-4	в течение года	заместитель директора классные руководители
Мероприятия в рамках Месячника ГО ЧС	1-4	сентябрь январь	заместитель директора классные руководители
Беседа «Безопасный путь в школу и из школы домой»	1-4	сентябрь	заместитель директора классные руководители
Реализация программы «Основы дорожной безопасности»	1-4	в течение года	заместитель директора классные руководители
Проект «Неделя профилактики»	1-4	раз в четверть	заместитель директора классные руководители
День безопасности	1-4	ежемесячно	заместитель директора классные руководители
Проект «Минутки безопасности»	1-4	ежедневно	учителя
Информирование обучающихся: -о видах информации, способной причинить вред их здоровью и развитию детей, и ее негативных последствиях; - о способах незаконного распространения информации способной причинить вред их здоровью и развитию детей в сети Интернет и мобильной связи, в том числе путем рассылки СМС – сообщений незаконного содержания.	1-4	в течение года	заместитель директора классные руководители
Реализация плана работы по безопасности детей в сети интернет: беседы: «Интернет среди нас» «Я и мои виртуальные друзья» «Интернет среди нас» «Я и мои виртуальные друзья»	1-4	в течение года	заместитель директора классные руководители
Работа с материалами сайта www.Сетевичок.рф	1-4	01.10-10.12	заместитель директора классные руководители
Тестирование детей на проверку знаний по вопросам защиты персональных данных	1-4	01.10-10.12	заместитель директора классные руководители
Всемирный день борьбы со СПИД	1-4	декабрь	заместитель директора классные руководители
Обучение правилам безопасности при пользовании и иными электронными играми	1-4	в течение года	заместитель директора классные руководители
Декада правовых знаний	1-4	апрель	заместитель директора

			классные руководители
Реализация планов совместной работы с ГИБДД Ии ОП №2	1-4	в течение года	заместитель директора классные руководители
Реализация положений акции «Мир твоих увлечений»	1-4	сентябрь	классные руководители
Посещение семей дома	1-4	в течение года	классные руководители
Встречи с учащимися сотрудников учреждений системы профилактики	1-4	в течение года	заместитель директора классные руководители
Классные часы на правовые темы в соответствии с планом ВР классного руководителя. -Алгоритм действий при вооруженном нападении; -Действия при обнаружении подозрительного предмета, похожего на взрывное устройство; -Действия при захвате террористами заложников; -Терроризм. Опасность; -Действия в условиях биологического заражения»; -Первая медицинская помощь;	1-4	в течение года	классные руководители
Мониторинг социальных сетей обучающихся	1-4	ежемесячно	классные руководители
Работа школьной службы медиации	1-4	в течение года	заместитель директора руководитель службы медиации
10. Социальное партнерство			
Сотрудничество с ОП№2 УМВД России по г..Липецку	1-4	в течение года	заместитель директора, педагог-психолог
Сотрудничество с ГИБДД	1-4	в течение года	заместитель директора, педагог-психолог
Сотрудничество с КДН и ЗП района по вопросам профилактики правонарушений и безнадзорности несовершеннолетних	1-4	в течение года	заместитель директора, педагог-психолог
Диспансеризация обучающихся	1-4	в течение года	фельдшер, классные руководители
Посещение театров, музеев, выставок, концертов	1-4	в течение года	классные руководители
11. Профориентация			
Участие в работе всероссийского профориентационного проекта «ШОУ Профессий» (https://proektoria.online/)	1-4	в течение года	классный руководитель
Тематические часы общения профориентационной направленности	1-4	в течение года	классный руководитель
Вовлечение обучающихся в общественно-полезную деятельность в соответствии с	1-4	в течение года	классный руководитель

признавательными профессиональными интересами			
Индивидуальные консультации психолога для школьников и их родителей по вопросам склонностей, способностей, дарований и иных индивидуальных особенностей детей, которые могут иметь значение в процессе выбора ими профессии	1-4	в течение года	педагог-психолог
Участие в проекте «День дублера»	1-4	октябрь апрель	заместитель директора Совет учащихся
Организация и проведение экскурсий на предприятия города (очных и онлайн)	1-4	в течение года	классный руководитель
12. Детские общественные объединения			
Вовлечение учащихся в социальную жизнь, социальную практику на посильном для них уровне: -«Дары осени-пожилым людям» -«Маршрутами памяти»; -«Город, где согреваются сердца»; -«Родному городу-здоровое поколение»; -«Чистый город-мой город».	1-4	в течение года	заместитель директора классные руководители
Работа в рамках реализации акций РДДМ «Движение первых»	1-4	в течение года	заместитель директора классные руководители
Участие в работе первичного отделения РДДМ в школе	1-4	в течение года	классные руководители руководитель
Работа по реализации программы «Орлята России»	1-4	в течение года	заместитель директора классные руководители
Участие учеников начальной школы в работе волонтерского отряда «Друг»	1-4	в течение года	заместитель директора классные руководители
-Участие в природоохранных акциях, экологических мероприятиях, конкурсах	1-4	в течение года	заместитель директора классные руководители
12. Школьные медиа			
Работа в составе дикторов радио газеты «Школьный вестник»	4	в течение года	заместитель директора классные руководители
Сбор материалов для размещения на странице школьного сайта	1-4	в течение года	классные руководители
Сбор материалов для размещения на странице школы «Вконтакте»	1-4	в течение года	классные руководители
14. Добровольческая деятельность			
Реализация социальных проектов: -«Рука в руке»; -«Мы в ответе за тех, кого приручили...»; -«GreenLip»	1-4	в течение года	заместитель директора классные руководители
Вовлечение учащихся в социальную	1-4	в течение года	заместитель директора

жизнь, социальную практику на посильном для них уровне: -«Дары осени-пожилым людям» -«Маршрутами памяти»; -«Город, где согреваются сердца»; -«Родному городу-здоровое поколение»; -«Чистый город-мой город».			классные руководители
Сбор и утилизация батареек и крышек	1-4	в течение года	классные руководители руководитель волонтерского отряда
Озеленение классных кабинетов	1-4	в течение года	классные руководители руководитель волонтерского отряда
Помощь приюту для бездомных животных	1-4	в течение года	классные руководители руководитель волонтерского отряда
Участие в акциях помощи участникам СВО	1-4	в течение года	классные руководители руководитель волонтерского отряда
Участие в школьном проекте «Дай мне руку, вожатый»	1-4	в течение года	классные руководители советник, вожатский отряд
15. Школьный спортивный клуб « ШСК-48»			
Участие в работе школьных спортивных секций	1-4	в течение года	учитель физкультуры, педагог доп.образования
Участие в спортивных событиях школы «Веселые старты» Игровые перемены Спортивные перемены	1-4	в течение года	учитель физкультуры, классный руководитель вожатые
Всемирный День здоровья	1-4	07.04	учитель физкультуры, классный руководитель вожатые
Участие в работе школьной хореографической студии	1-4	в течение года	хореограф
16. Школьный театр			
Участие в работе театральной студии «Непоседы»	1-4	в течение года	руководитель
Участие в работе вокальной студии «Новые голоса»	1-4	в течение года	руководитель
Тематические конкурсы чтецов	1-4	в течение года	советник
Конкурс «Проба пера»	1-4	в течение года	советник
Отчетный концерт творческих коллективов школы	1-4	в течение года	руководитель
Участие в конкурсе «Театр и дети»	1-4	в течение года	руководитель, советник

3.5. Характеристика условий реализации основной образовательной программы начального общего образования

3.5.1. Общесистемные требования реализации ООП НОО

Результатом выполнения требований к условиям реализации программы начального общего образования является создание в Школе комфортной развивающей образовательной среды по отношению к обучающимся и педагогическим работникам:

обеспечивающей получение качественного начального общего образования, его доступность, открытость и привлекательность для обучающихся, их родителей (законных представителей) и всего общества, воспитание обучающихся;

гарантирующей безопасность, охрану и укрепление физического, психического здоровья и социального благополучия обучающихся.

Система условий реализации ООП НОО направлена на:

1) достижение обучающимися планируемых результатов;

2) развитие личности, её способностей, удовлетворение образовательных потребностей и интересов, самореализацию обучающихся, в том числе одарённых, через организацию урочной и внеурочной деятельности, социальных практик, включая общественно-полезную деятельность, профессиональные пробы, практическую подготовку, использование возможностей организаций дополнительного образования и социальных партнёров;

3) формирование функциональной грамотности обучающихся (способности решать учебные задачи и жизненные проблемные ситуации на основе сформированных предметных, метапредметных и универсальных способов деятельности), включающей овладение ключевыми навыками, составляющими основу дальнейшего успешного образования и ориентацию в мире профессий;

4) формирование социокультурных и духовно-нравственных ценностей обучающихся, основ их гражданственности, российской гражданской идентичности;

5) индивидуализацию процесса образования посредством проектирования и реализации индивидуальных учебных планов, обеспечения эффективной самостоятельной работы обучающихся при поддержке педагогических работников;

6) участие обучающихся, родителей (законных представителей) несовершеннолетних обучающихся и педагогических работников в проектировании и развитии ООП НОО и условий её реализации, учитывающих особенности развития и возможности обучающихся;

7) включение обучающихся в процессы преобразования социальной среды (класса, школы), формирования у них лидерских качеств, опыта социальной деятельности, реализации социальных проектов и программ при поддержке педагогических работников;

8) формирование у обучающихся первичного опыта самостоятельной образовательной, общественной, проектной, учебно-исследовательской, спортивно-оздоровительной и творческой деятельности;

9) формирование у обучающихся экологической грамотности, навыков здорового и безопасного для человека и окружающей его среды образа жизни;

10) использование в образовательной деятельности современных образовательных технологий, направленных в том числе на воспитание обучающихся и развитие различных форм наставничества;

11) обновление содержания Программы, методики технологий её реализации в соответствии с динамикой развития системы образования, запросов обучающихся, родителей (законных представителей) несовершеннолетних обучающихся с учётом национальных и культурных особенностей Липецкой области;

12) эффективное использование профессионального и творческого потенциала педагогических и руководящих работников Школы, повышения их профессиональной, коммуникативной, информационной и правовой компетентности;

13) эффективное управление организацией с использованием ИКТ, современных механизмов финансирования реализации Программы.

3.5.2. Кадровые, психолого-педагогические и финансовые условия реализации ООП НОО

Для реализации Программы Школа в основном укомплектована кадрами, имеющими необходимую квалификацию для решения задач, связанных с достижением целей и задач образовательной деятельности.

Обеспеченность **кадровыми условиями** включает в себя:

1) укомплектованность Школы педагогическими, руководящими и иными работниками: замещение вакансий, имеющихся в соответствии с утверждённым штатным расписанием, составляет 97 %;

2) уровень квалификации педагогических и иных работников образовательной организации, участвующих в реализации Программы и создании условий для её разработки и реализации:

- уровень квалификации педагогических и иных работников характеризуется наличием документов о присвоении квалификации, соответствующей должностным обязанностям работника, отраженным в должностных инструкциях;

- в основу должностных обязанностей положены представленные в профессиональном стандарте «Педагог (педагогическая деятельность в сфере дошкольного, начального общего, основного общего, среднего общего образования) (воспитатель, учитель)» обобщённые трудовые функции, которые поручены работнику, занимающему данную должность, а также квалификационные характеристики, указанные в квалификационных справочниках, и (или) профессиональных стандартах (при наличии);

- уровень квалификации педагогических и иных работников характеризуется также результатами аттестации – квалификационными категориями.

3) непрерывность профессионального развития педагогических работников Школы, реализующих Программу.

Должность	Количество работников (требуется/имеется)	Наличие документов об уровне квалификации	Квалификационная категория педработника	Прошли повышение квалификации за последние три года
Директор школы	1/ 1	1		1
Заместитель директора	2/ 2	2		2
Учитель, в т.ч. учитель начальных классов	19/ 19 15/ 15	19 15	высшая – 5 первая – 5	10
Педагог психолог	2/ 2	2	высшая - 1	2
Учитель-логопед	1/ 1	1	высшая	1
Социальный педагог	1/ 0	-	-	-
Советник по воспитанию	1/ 1	1	первая	1

Школа укомплектована вспомогательным персоналом (библиотекарь, инженер, бухгалтерия, РКО), обеспечивающим создание и сохранение условий материально-технических и информационно-методических условий реализации Программы.

Профессиональное развитие и повышение квалификации педагогических работников, включающее различные формы, является основным условием формирования и наращивания необходимого и достаточного кадрового потенциала образовательного учреждения. Регламентирующим документом является перспективный график курсовой переподготовки и аттестации учителей, осуществляющих образовательную деятельность в МАОУ СШ №48.

Формами повышения квалификации являются курсовая подготовка, участие в конференциях, обучающих семинарах и мастер-классах по отдельным направлениям реализации Программы, дистанционное образование, участие в различных педагогических проектах, создание и публикация методических материалов.

В ходе реализации Программы предполагается оценка качества и результативности деятельности педагогических работников с целью коррекции их деятельности, а также определения стимулирующей части фонда оплаты труда на основании Положения об оплате труда работников МАОУ СШ №48.

Одним из условий успешной реализации Программы является созданная система методической работы, обеспечивающая сопровождение деятельности педагогов на всех этапах реализации требований ФГОС. Ежегодно составляемый план методической работы включается в план работы Школы и содержит следующие мероприятия: семинары, посвящённые содержанию и ключевым особенностям Стандарта; тренинги, мастер-классы для педагогов с целью выявления и соотнесения собственной профессиональной позиции с целями и задачами

Стандарта; заседания методических объединений учителей по проблемам введения Стандарта; участие в работе инновационных площадок муниципальной образовательной системы; участие педагогов в разработке разделов и компонентов основной образовательной программы образовательного учреждения; участие педагогов в проведении мастер-классов, круглых столов, семинаров, открытых уроков, внеурочных занятий и мероприятий по отдельным направлениям введения и реализации Стандарта. Каждый педагог в рамках работы методических объединений работает над методической темой, связанной с реализацией Программы в соответствии с требованиями ФГОС. Перечень разрабатываемых педагогами тем отражен в ежегодном Плане работы методического объединения.

Подведение итогов и обсуждение результатов мероприятий осуществляются в разных формах (заседания педагогического и методического советов, методических объединений, в виде решений педагогического совета, приказов, методических материалов и т.д.).

Психолого-педагогические условия, созданные в Школе, обеспечивают выполнение требований ФГОС НОО к психолого-педагогическим условиям реализации программы начального общего образования, в частности:

1) преемственность содержания и форм организации образовательной деятельности при реализации образовательных программ дошкольного, начального общего и основного общего образования;

2) социально-психологическую адаптацию обучающихся к условиям Школы с учетом специфики их возрастного психофизиологического развития, включая особенности адаптации к социальной среде;

3) формирование и развитие психолого-педагогической компетентности работников Школы и родителей (законных представителей) несовершеннолетних обучающихся;

4) профилактику формирования у обучающихся девиантных форм поведения, агрессии и повышенной тревожности;

5) психолого-педагогическое сопровождение квалифицированными специалистами (педагогом-психологом, учителем-логопедом, классным руководителем, социальным педагогом) участников образовательных отношений:

формирование и развитие психолого-педагогической компетентности;

сохранение и укрепление психологического благополучия и психического здоровья обучающихся;

поддержка и сопровождение детско-родительских отношений;

формирование ценности здоровья и безопасного образа жизни;

дифференциация и индивидуализация обучения и воспитания с учетом особенностей когнитивного и эмоционального развития обучающихся;

мониторинг возможностей и способностей обучающихся, выявление, поддержка и сопровождение одаренных детей;

создание условий для последующего профессионального самоопределения;

сопровождение проектирования обучающимися планов продолжения образования и будущего профессионального самоопределения;

обеспечение осознанного и ответственного выбора дальнейшей

профессиональной сферы деятельности;

формирование коммуникативных навыков в разновозрастной среде и среде сверстников;

поддержка детских объединений, ученического самоуправления;

формирование психологической культуры поведения в информационной среде;

развитие психологической культуры в области использования ИКТ;

б) индивидуальное психолого-педагогическое сопровождение всех участников образовательных отношений, в том числе:

обучающихся, испытывающих трудности в освоении программы начального общего образования, развитии и социальной адаптации;

обучающихся, проявляющих индивидуальные способности, и одаренных;

педагогических, учебно-вспомогательных и иных работников Школы, обеспечивающих реализацию программы начального общего образования;

родителей (законных представителей) несовершеннолетних обучающихся;

7) диверсификацию уровней психолого-педагогического сопровождения (индивидуальный, групповой, уровень класса, уровень Школы);

8) вариативность форм психолого-педагогического сопровождения участников образовательных отношений (профилактика, диагностика, консультирование, коррекционная работа, развивающая работа, просвещение);

9) осуществление мониторинга и оценки эффективности психологических программ сопровождения участников образовательных отношений, развития психологической службы школы.

Психолого-педагогическое сопровождение реализации Программы осуществляется специалистами: педагогом-психологом, учителем-логопедом, социальным педагогом.

Основными формами психолого-педагогического сопровождения являются:

• диагностика, направленная на выявление особенностей статуса школьника.

Она проводится на этапе знакомства с ребёнком, после зачисления его в школу и каждый учебный год(в конце или в начале);

• консультирование педагогов и родителей, которое осуществляется учителем, психологом, администрацией образовательного учреждения с учётом результатов диагностики, образовательных достижений учащихся;

• профилактика, экспертиза, развивающая работа, просвещение, коррекционная работа, осуществляемые в течение всего учебного времени.

Психолого-педагогическое сопровождения (ППС) образовательного процесса на уровне начального общего включает:

Форма ППС	Мероприятия
диагностика	Психологическое сопровождение обучающихся 1-х классов. Стартовая диагностика готовности к школьному обучению.
	Психологическое сопровождение обучающихся 1-4 классов. Мониторинг сформированности УУД (по графику)
	Индивидуальное сопровождение учащихся 1-4 классов,

		имеющих проблемы в освоении образовательной программы, поведении, общении. Диагностика по запросам.
коррекция и развивающая работа	и	Проведение индивидуальных и групповых коррекционно-развивающих занятий с младшими школьниками групп риска по тематике выявленных проблем
		Проведение тренингов по повышению мотивации младших школьников к обучению и развитию.
консультирование		Индивидуальные консультации для родителей (законных представителей) учащихся по вопросам психолого-педагогического сопровождения (по запросам и в рамках работы с группой риска)
		Индивидуальные и групповые консультации для педагогов по формированию УУД обучающихся.
просвещение и профилактика	и	Психологические тренинги для учащихся 4 классов по подготовке к проведению итоговых контролирующих мероприятий при завершении обучения на уровне НОО (в т.ч. выполнении ВПР)
		Круглый стол по итогам адаптации учащихся 1 классов к условиям школьной жизни.
		Проведение профилактических бесед с 1-4 классами по профилактике неуспеваемости, деструктивного, асоциального поведения.
		Просветительская работа с педагогами по развитию психологической культуры на заседаниях МО, педагогических советах, совещаниях и т.п.

График проведения указанных процедур и мероприятий, их наименование, объекты сопровождения отражены в ежегодном Плане психолого-педагогического сопровождения образовательного процесса.

Финансовое обеспечение реализации Программы опирается на исполнение расходных обязательств, обеспечивающих государственные гарантии прав на получение общедоступного и бесплатного начального общего образования. Объем действующих расходных обязательств отражается в государственном задании Школы.

Государственное задание устанавливает показатели, характеризующие качество и (или) объем (содержание) государственной услуги (работы), а также порядок её оказания (выполнения).

Финансовое обеспечение реализации программы начального общего образования Школы как автономного учреждения осуществляется исходя из расходных обязательств на основе государственного (муниципального) задания по оказанию государственных (муниципальных) образовательных услуг.

Обеспечение государственных гарантий реализации и прав на получение общедоступного и бесплатного начального общего образования в Школе осуществляется в соответствии с нормативами, определяемыми органами

государственной власти субъектов Российской Федерации. При этом формирование и утверждение нормативов финансирования государственной (муниципальной) услуги по реализации программ начального общего образования осуществляются в соответствии с общими требованиями к определению нормативных затрат на оказание государственных (муниципальных) услуг в сфере дошкольного, начального общего, основного общего, среднего общего, среднего профессионального образования, дополнительного образования детей и взрослых, дополнительного профессионального образования для лиц, имеющих или получающих среднее профессиональное образование, профессионального обучения, применяемых при расчёте объёма субсидии и на финансовое обеспечение выполнения государственного (муниципального) задания на оказание государственных (муниципальных) услуг (выполнение работ) государственным (муниципальным) учреждением.

Норматив затрат на реализацию программы начального общего образования — гарантированный минимально допустимый объём финансовых средств в год в расчёте на одного обучающегося, необходимый для реализации образовательной программы начального общего образования, включая:

- 1) расходы на оплату труда работников, участвующих в разработке и реализации программы начального общего образования;
- 2) расходы на приобретение учебников и учебных пособий, средств обучения;
- 3) прочие расходы (за исключением расходов на содержание зданий и оплату коммунальных услуг, осуществляемых из местных бюджетов).

Нормативные затраты на оказание государственной или муниципальной услуг в сфере образования определяются по каждому виду и направленности образовательных программ с учётом форм обучения, типа образовательной организации, сетевой формы реализации образовательных программ, образовательных технологий, обеспечения дополнительного профессионального образования педагогическим работникам, обеспечения безопасных условий обучения и воспитания, охраны здоровья обучающихся, а также с учётом иных предусмотренных законодательством особенностей организации и осуществления образовательной деятельности (для различных категорий обучающихся), за исключением образовательной деятельности, осуществляемой в соответствии с образовательными стандартами, в расчёте на одного обучающегося, если иное не установлено законодательством РФ или субъекта РФ.

Органы местного самоуправления вправе осуществлять за счёт средств местных бюджетов финансовое обеспечение предоставления начального общего образования муниципальными общеобразовательными организациями в части расходов на оплату труда работников, реализующих Программу, расходов на приобретение учебников и учебных пособий, средств обучения, игр, игрушек сверх норматива финансового обеспечения, определённого субъектом Российской Федерации – Липецкой области.

В соответствии с расходными обязательствами органов местного самоуправления по организации предоставления общего образования в расходы местных бюджетов включаются расходы, связанные с организацией подвоза обучающихся к образовательным организациям и развитием сетевого взаимодействия для реализации Программы (при наличии этих расходов).

Школа самостоятельно принимает решение в части направления и расходования средств государственного (муниципального) задания. И самостоятельно определяет долю средств, направляемых на оплату труда и иные нужды, необходимые для выполнения государственного задания, придерживаясь при этом принципа соответствия структуры направления и расходования бюджетных средств структуре норматива затрат на реализацию программы начального общего образования (заработная плата с начислениями, прочие текущие расходы на обеспечение материальных затрат, непосредственно связанных с учебной деятельностью Школы).

Нормативные затраты на оказание государственных (муниципальных) услуг включают в себя затраты на оплату труда педагогических работников с учётом обеспечения уровня средней заработной платы педагогических работников за выполняемую ими учебную (преподавательскую) работу и другую работу, определяемого в соответствии с Указами Президента Российской Федерации, нормативно-правовыми актами Правительства Российской Федерации, органов государственной власти Липецкой области, органов местного самоуправления. Расходы на оплату труда педагогических работников Школы, включаемые органами государственной власти субъектов Российской Федерации в нормативы финансового обеспечения, не могут быть ниже уровня, соответствующего средней заработной плате в Липецкой области.

В связи с требованиями ФГОС НОО при расчёте регионального норматива учитываются затраты рабочего времени педагогических работников Школы на урочную и внеурочную деятельность.

Формирование фонда оплаты труда Школы осуществляется в пределах объёма средств образовательной организации на текущий финансовый год, установленного в соответствии с нормативами финансового обеспечения, определёнными органами государственной власти Липецкой области, количеством обучающихся, соответствующими поправочными коэффициентами (при их наличии) и локальным нормативным актом Школы - Положением об оплате труда работников МАОУ СШ №48 г. Липецка.

Размеры, порядок и условия осуществления стимулирующих выплат определяются этим же ЛНА, который определяет критерии и показатели результативности и качества деятельности образовательной организации и достигнутых результатов, разработанные в соответствии с требованиями ФГОС к результатам освоения образовательной программы начального общего образования. В них включаются: динамика учебных достижений обучающихся, активность их участия во внеурочной деятельности; использование педагогическими работниками современных педагогических технологий, в том числе здоровьесберегающих; участие в методической работе, распространение

передового педагогического опыта; повышение уровня профессионального мастерства и др.

В распределении стимулирующей части фонда оплаты труда учитывается мнение коллегиального органа Школы–комиссии по распределению стимулирующих выплат.

Примерный расчёт нормативных затрат оказания государственных услуг по реализации программы начального общего образования соответствует нормативным затратам, определённым Приказом Министерства просвещения Российской Федерации от 22 сентября 2021 г. № 662 «Об утверждении общих требований к определению нормативных затрат на оказание государственных (муниципальных) услуг в сфере дошкольного, начального общего, основного общего, среднего общего, среднего профессионального образования, дополнительного образования детей и взрослых, дополнительного профессионального образования для лиц, имеющих или получающих среднее профессиональное образование, профессионального обучения, применяемых при расчёте объёма субсидии на финансовое обеспечение выполнения государственного (муниципального) задания на оказание государственных(муниципальных) услуг (выполнение работ) государственным(муниципальным) учреждением» (зарегистрирован Министерством юстиции Российской Федерации 15 ноября 2021 г., регистрационный №65811).

Примерный расчёт нормативных затрат оказания государственных услуг по реализации образовательной программы начального общего образования определяет нормативные затраты субъекта Российской Федерации (муниципального образования), связанные с оказанием государственных (муниципальными) организациями, осуществляющими образовательную деятельность, государственных услуг по реализации образовательных программ в соответствии с Федеральным законом «Об образовании в Российской Федерации»(ст.2, п.10).

Финансовое обеспечение оказания государственных услуг осуществляется в пределах бюджетных ассигнований, предусмотренных Школой на очередной финансовый год.

3.5.3. Учебно-методические и материально-технические условия реализации ООП НОО

Учебно-методические условия реализации программы начального общего образования в МАОУ СШ №48 включают следующее.

1) Школа предоставляет не менее одного учебника из федерального перечня учебников, допущенных к использованию при реализации имеющих государственную аккредитацию образовательных программ начального общего, основного общего, среднего общего образования, и (или) учебного пособия в печатной форме, выпущенных организациями, входящими в перечень организаций, осуществляющих выпуск учебных пособий, которые допускаются к использованию при реализации имеющих государственную аккредитацию образовательных программ начального общего, основного общего, среднего общего образования,

необходимого для освоения программы начального общего образования на каждого обучающегося по каждому учебному предмету, курсу, модулю, входящему как в обязательную часть указанной программы, так и в часть программы, формируемую участниками образовательных отношений.

Дополнительно Школа может предоставить учебные пособия в электронной форме, выпущенные организациями, входящими в перечень организаций, осуществляющих выпуск учебных пособий, которые допускаются к использованию при реализации имеющих государственную аккредитацию образовательных программ начального общего, основного общего, среднего общего образования, необходимого для освоения программы начального общего образования на каждого обучающегося по каждому учебному предмету, учебному курсу (в том числе внеурочной деятельности), учебному модулю, входящему как в обязательную часть указанной программы, так и в часть программы, формируемую участниками образовательных отношений.

Обучающимся обеспечен доступ к печатным и электронным образовательным ресурсам (далее - ЭОР), в том числе к ЭОР, размещенным в федеральных и региональных базах данных ЭОР.

2) Библиотека Школы укомплектована печатными образовательными ресурсами и ЭОР по всем учебным предметам учебного плана и имеет фонд дополнительной литературы, который включает детскую художественную и научно-популярную литературу, справочно-библиографические и периодические издания, сопровождающие реализацию программы начального общего образования.

В Школе имеется фонд электронных образовательных ресурсов, насчитывающий более 450 наименований. Ежегодно Школой определяются и корректируются необходимые меры и сроки по приведению информационно-методических условий реализации основной образовательной программы начального общего образования в соответствие с требованиями Стандарта. Перечень учебников и учебных пособий для реализации программы НОО представлен в Приложении 4.

3) В соответствии с требованиями ФГОС НОО реализация программы начального общего образования обеспечивается современной информационно-образовательной средой (ИОС).

Под информационно-образовательной средой (ИОС) образовательной организации понимается открытая педагогическая система, включающая разнообразные информационные образовательные ресурсы, современные информационно-коммуникационные технологии, способствующие реализации требований ФГОС.

Основными компонентами ИОС являются:

1) учебно-методические комплекты по всем учебным предметам на языках обучения, определённых учредителем Школы;

2) учебно-наглядные пособия (средства натурального фонда, печатные средства надлежащего качества демонстрационные и раздаточные, экранно-звуковые средства, мультимедийные средства);

3) фонд дополнительной литературы (детская художественная и научно-

популярная литература, справочно-библиографические и периодические издания).

Школой применяются информационно-коммуникационные технологии (ИКТ), в том числе с использованием электронных образовательных ресурсов и ресурсов Интернета, а также прикладные программы, поддерживающие административную деятельность и обеспечивающие дистанционное взаимодействие всех участников образовательных отношений как внутри образовательной организации, так и с другими организациями социальной сферы и органами управления. Функционирование современной ИОС обеспечивается мероприятиями по цифровой трансформации образовательной среды: работа в ГИС «Моя школа», ИКОП «Сферум», ГИС «БАРС. Электронная школа».

Школа располагает службой технической поддержки ИКТ.

Информационно-коммуникационные средства и технологии обеспечивают:

1. достижение личностных, предметных и метапредметных результатов обучения при реализации требований ФГОС НОО;
 2. формирование функциональной грамотности;
 3. доступ к учебным планам, рабочим программам учебных предметов, курсов внеурочной деятельности;
 4. доступ к электронным образовательным источникам, указанным в рабочих программах учебных предметов, с целью поиска и получения информации (учебной и художественной литературе, коллекциям медиаресурсов на съёмных дисках, контролируемым ресурсам локальной сети и Интернета);
 5. организацию учебной и внеурочной деятельности, реализация которых предусмотрена с применением электронного обучения, с использованием электронных пособий (обучающих компьютерных игр, тренажёров, моделей с цифровым управлением и обратной связью);
 6. реализацию индивидуальных образовательных планов, осуществление самостоятельной образовательной деятельности обучающихся при поддержке педагогических работников;
 7. включение обучающихся в проектно-конструкторскую и поисково-исследовательскую деятельность;
 8. проведение наблюдений и опытов, в том числе с использованием специального и цифрового оборудования;
 9. фиксацию и хранение информации о ходе образовательного процесса;
 10. проведение массовых мероприятий, досуга с просмотром видеоматериалов, организацию театрализованных представлений, обеспеченных озвучиванием и освещением;
 11. взаимодействие между участниками образовательного процесса, в том числе синхронное и (или) асинхронное взаимодействие посредством локальной сети и Интернета;
 12. формирование и хранение электронного портфолио обучающегося.
- При работе в ИОС в Школе соблюдаются правила информационной безопасности при осуществлении коммуникации в школьных сообществах и мессенджерах,

поиске, анализе и использовании информации в соответствии с учебной задачей, предоставлении персональных данных пользователей локальной сети и Интернета.

Функционирование информационно-образовательной среды Школы определяется следующими параметрами:

№п/п	Компоненты ИОС	Наличие компонентов ИОС	Создание условий в соответствии с требованиями ФГОС НОО, сроки
I	Учебники по всем учебным предметам на языках обучения, определённых учредителем Школы	имеется	пэтапно 2023 год обновление учебников, соответствующих обновленным ФГОС, в соответствии с финансовым обеспечением
II	Учебно-наглядные пособия	имеется	
III	Технические средства, обеспечивающие функционирование ИОС	все кабинеты начальной школы оснащены мультимедийным интерактивным оборудованием	пэтапное ежегодное обновление компьютерных средств, приобретение виртуальных лабораторий (симуляторов) с цифровыми датчиками, устройств глобального позиционирования, цифрового микроскопа для обеспечения практической части Программы в соответствии с финансовым обеспечением
IV	Программные инструменты, обеспечивающие функционирование ИОС	имеются	приобретение программных продуктов, обеспечивающих работу технических средств, виртуальных лабораторий (симуляторов)
V	Служба технической поддержки	имеется	

В Школе для функционирования ИОС имеется локальная вычислительная сеть (ЛВС), объединяющая 170 персональных компьютеров и 2 сервера. Персональные компьютеры размещены во всех классных и предметных кабинетах, мастерских, библиотеке с читальным залом, в актовом, спортивном и хореографическом залах, а также кабинетах администрации, психолога, бухгалтерии.

Всем компьютерам доступны ресурсы Интернета с общей пропускной способностью 100 Мбит/с, обеспечением защиты передачи персональных данных. через ЕСПД. Для ученического сегмента сети обеспечивается контентная фильтрация доступа к ресурсам Интернета.

Во всех кабинетах установлены средства визуализации - интерактивные доски и проекторы. Большинство кабинетов обеспечены средствами обработки и тиражирования – принтеры, МФУ. Для дистанционного формата есть возможность использования в кабинетах переносных либо встроенных WEB-камер и наушников для организаций видеоконференций, а также в Школе имеются в наличии 10 оборудованных студий исключительно для ведения дистанционного обучения. На всех ПК имеется полный спектр инструментов, необходимых в образовательном процессе (текстовые, табличные и графические редакторы, средства подготовки и просмотра презентаций, Интернет-браузеры, средства воспроизведения видео и аудио файлов, архиватор и др.. В кабинетах информатики выполнены дополнительные настройки программного обеспечения, учитывающие специфику и потребности предмета.

При реализации программы начального общего образования каждому обучающемуся, родителям (законным представителям) несовершеннолетнего обучающегося в течение всего периода обучения обеспечен доступ к информационно-образовательной среде Школы, в которой обеспечивается:

доступ к учебным планам, рабочим программам учебных предметов, учебных курсов (в том числе внеурочной деятельности), учебных модулей, учебным изданиям и образовательным ресурсам, указанным в рабочих программах учебных предметов, учебных курсов (в том числе внеурочной деятельности), учебных модулей, информации о ходе образовательного процесса, результатах промежуточной и итоговой аттестации обучающихся;

доступ к информации о расписании проведения учебных занятий, процедурах и критериях оценки результатов обучения.

Доступ к информационным ресурсам информационно-образовательной среды Школы обеспечивается через государственную информационную систему «БАРС. Электронная школа» (<https://schools48.ru>), официальный сайт школы в сети Интернет (<https://sc48lipetsk.gosuslugi.ru>), ИКОП дистанционного взаимодействия «Сферум» (<https://sferum.ru>), ФГИС «Моя школа» (<https://myschool.edu.ru>).

Кроме того, указанные ресурсы используются в случае реализации программы начального общего образования с применением электронного обучения, дистанционных образовательных технологий: каждый обучающийся в течение всего периода обучения имеет индивидуальный авторизованный доступ к совокупности информационных и электронных образовательных ресурсов, информационных технологий, соответствующих технологических средств, обеспечивающих освоение обучающимися образовательных программ начального общего образования в полном объеме независимо от их мест нахождения, в которой имеется доступ к сети Интернет, как на территории Школы, так и за ее пределами (далее - электронная информационно-образовательная среда).

Реализация программы начального общего образования с применением

электронного обучения, дистанционных образовательных технологий осуществляется в соответствии с Гигиеническими нормативами и Санитарно-эпидемиологическими требованиями.

Электронная информационно-образовательная среда Школы обеспечивает:

доступ к учебным планам, рабочим программам учебных предметов, учебных курсов (в том числе внеурочной деятельности), учебных модулей, электронным учебным изданиям и электронным образовательным ресурсам, указанным в рабочих программах учебных предметов, учебных курсов (в том числе внеурочной деятельности), учебных модулей посредством сети Интернет;

формирование и хранение электронного портфолио обучающегося, в том числе выполненных им работ и результатов выполнения работ;

фиксацию и хранение информации о ходе образовательного процесса, результатов промежуточной аттестации и результатов освоения программы начального общего образования;

проведение учебных занятий, процедуры оценки результатов обучения, реализация которых предусмотрена с применением электронного обучения, дистанционных образовательных технологий;

взаимодействие между участниками образовательного процесса, в том числе посредством сети Интернет.

Функционирование электронной информационно-образовательной среды обеспечивается соответствующими средствами ИКТ и квалификацией работников, ее использующих и поддерживающих. Функционирование электронной информационно-образовательной среды Школы соответствует законодательству Российской Федерации.

Условия использования электронной информационно-образовательной среды Школы обеспечивают безопасность хранения информации об участниках образовательных отношений, безопасность цифровых образовательных ресурсов, используемых Школой при реализации программ начального общего образования, безопасность организации образовательной деятельности в соответствии с Гигиеническими нормативами и Санитарно-эпидемиологическими требованиями.

Материально-технические условия реализации программы начального общего образования в МАОУ СШ №48 обеспечивают:

1) возможность достижения обучающимися результатов освоения программы начального общего образования, требования к которым установлены ФГОС;

2) соблюдение:

Гигиенических нормативов и Санитарно-эпидемиологических требований;

социально-бытовых условий для обучающихся, включающих организацию питьевого режима и наличие оборудованных помещений для организации питания;

социально-бытовых условий для педагогических работников, в том числе оборудованных рабочих мест, помещений для отдыха и самоподготовки педагогических работников;

требований пожарной безопасности и электробезопасности;

сроков и объемов текущего и капитального ремонта зданий и сооружений, благоустройства территории.

Школа располагает на праве собственности или ином законном основании материально-техническим обеспечением образовательной деятельности (помещениями и оборудованием) для реализации программы начального общего образования в соответствии с учебным планом.

№ п/п	Фактический адрес зданий, строений, сооружений, помещений, территорий	Вид и назначение зданий, строений, сооружений, помещений, территорий (учебные, учебно-вспомогательные, подсобные, административные и др.) с указанием площади (кв. м)	Форма владения, пользования (собственность, оперативное управление, аренда, безвозмездное пользование и др.)	Наименование организации-собственника (арендодателя, ссудодателя и др)	Реквизиты и сроки действия правоустанавливающих документов
1	2	3	4	5	6
1	398032 г.Липецк ул.Космонавтов, д.82/4		На праве оперативного управления	Департамент образования администрации и г. Липецка	Свидетельство Распоряжение председателя департамента образования администрации города Липецка № 17-р от 17.09.2008г.
		1 этаж Спортзал (271,6 кв.м) Кабинет№1(50,6 кв.м) начальных классов Кабинет№2(49,0кв.м) начальных классов Кабинет№3(48,6кв.м) начальных классов Кабинет№4(48,6кв.м) начальных классов Кабинет№5(48,6кв.м) начальных классов Кабинет№6(48,6кв.м) начальных классов Столовая (210,3кв.м) Малый спортивный залзал (109,6 кв.м.) Кабинет медицинский (31,4 кв.м) Всего: 916,9 кв.м 2 этаж			

		<p>Кабинет секретаря (18,9 кв.м) Кабинет директора (21,5кв.м) Кабинет№13(49,1кв. м) информатики Кабинет№14(49,1кв. м) информатики Кабинет№18(48,6кв. м) начальных классов Актовый зал (202 кв.м) Кабинет зам. директора (16,1кв.м) Кабинет зам. директора по УВР(30,0кв.м) Кабинет бухгалтерии (17,9 кв.м) Электронная учительская (8,3 кв.м) Учительская (31,5.м) Библиотека с медиакой (57кв.м) Хореографический зал (78,3 кв.м) Стоматологический кабинет (21,5 кв.м) Кабинет серверная (8,3 кв.м) Всего: 658,1 кв.м</p> <p>3 этаж Комната психологической разгрузки (22,7кв.м) Кабинет№26(49,9кв. м) начальных классов Кабинет№27(48,1кв. м) начальных классов Кабинет№28(48,1кв. м) начальных классов Кабинет№29(47,7кв. м) начальных классов Кабинет№30(47,5кв.</p>			
--	--	---	--	--	--

	<p>м) начальных классов Кабинет №31(48,3кв.м) м) начальных классов Кабинет №32(48,0кв.м) м) начальных классов Кабинет №33(49,3кв.м) м) начальных классов Кабинет психолога (8,5 кв.м) Кабинет типография (8,6 кв.м) Всего: 426,7 кв.м</p> <p>4 этаж Кабинет изо №40 (47,9кв.м) Кабинет лингафонный №43(48,2кв.м) Кабинеты иностранного языка №36 (29,4кв.м) №45(23,2кв.м) №46(20,8кв.м) №47(20,7кв.м) Всего: 140,8 кв.м</p>			
Всего (кв.м): 2142,5кв.м				

№ п/п	Объекты и помещения социально-бытового назначения	Фактический адрес объектов и помещений	Форма владения, пользования (собственность, оперативное управление, аренда, безвозмездное пользование и др.)	Наименование организации-собственника (арендодателя, ссудодателя и др.)	Реквизиты и сроки действия правоустанавливающих документов
1	2	3	4	5	6

1.	Помещения для работы медицинских работников	398032 г.Липецк, ул.Космонавтов, 82/4 Стоматологический кабинет - 21,5 кв.м	На праве оперативного управления	Департамент образования администрации г. Липецка	Свидетельство Распоряжение председателя департамента образования администрации города Липецка № 17-р от 17.09.2008г.
		Медицинский кабинет – 31, 4 кв.м			
2.	Помещения для питания обучающихся, воспитанников и работников	398032 г.Липецк, ул.Космонавтов, 82/4	На праве оперативного управления	Департамент образования администрации г. Липецка	Свидетельство Распоряжение председателя департамента образования администрации города Липецка № 17-р от 17.09.2008г.
		Столовая – 210 ,3кв.м (170 посадочных мест)			
3.	Объекты хозяйственно-бытового и санитарно-гигиенического назначения	398032 г.Липецк, ул.Космонавтов, 82/4	На праве оперативного управления	Департамент образования администрации г. Липецка	Свидетельство Распоряжение председателя департамента образования администрации города Липецка № 17-р от 17.09.2008г.
		Санитарные комнаты – 110,0 кв.м			
4.	Объекты физической культуры и спорта	398032 г.Липецк, ул.Космонавтов, 82/4 Тренажерный зал -109,6 кв.м Хореографический зал – 78,3 кв.м.	На праве оперативного управления	Департамент образования администрации г. Липецка	Свидетельство Распоряжение председателя департамента образования администрации города Липецка № 17-р от 17.09.2008г.
		Спортзал – 271,6 кв.м			

Критериальными источниками оценки материально-технических условий образовательной деятельности являются требования ФГОС НОО, лицензионные требования и условия Положения о лицензировании образовательной деятельности, утверждённого постановлением Правительства Российской Федерации 28 октября 2013 г. № 966, а также соответствующие приказы и методические рекомендации, в том числе:

1) СП 2.4.3648-20 «Санитарно-эпидемиологические требования к организациям воспитания и обучения, отдыха и оздоровления детей и молодёжи», утверждённые постановлением Главного санитарного врача Российской Федерации № 2 от 28 сентября 2020 г.;

2) СанПиН 1.2.3685-21 «Гигиенические нормативы и требования к обеспечению безопасности и (или) безвредности для человека факторов среды обитания», утверждённые постановлением Главного санитарного врача Российской Федерации № 2 от 28 января 2021 г.

3) перечень учебников, допущенных к использованию при реализации имеющих государственную аккредитацию образовательных программ начального общего, основного общего, среднего общего образования (в соответствии с действующим Приказом Министерства просвещения РФ);

4) приказ Министерства просвещения Российской Федерации от 03.09.2019 г. № 465 «Об утверждении перечня средств обучения и воспитания, необходимых для реализации образовательных программ начального общего, основного общего и среднего общего образования, соответствующих современным условиям обучения, необходимого при оснащении общеобразовательных организаций в целях реализации мероприятий по содействию созданию в субъектах Российской Федерации (исходя из прогнозируемой потребности) новых мест в общеобразовательных организациях, критериев его формирования и требований к функциональному оснащению, а также норматива стоимости оснащения одного места обучающегося указанными средствами обучения и воспитания» (зарегистрирован 25.12.2019 № 56982);

5) аналогичные перечни, утверждённые региональными нормативными актами и локальными актами образовательной организации, разработанные с учётом особенностей реализации основной образовательной программы в образовательной организации;

6) Федеральный закон от 29 декабря 2010 г. № 436-ФЗ «О защите детей от информации, причиняющей вред их здоровью и развитию» (Собрание законодательства Российской Федерации, 2011, № 1, ст. 48; 2021, № 15, ст. 2432);

7) Федеральный закон от 27 июля 2006 г. № 152-ФЗ «О персональных данных» (Собрание законодательства Российской Федерации, 2006, № 31, ст. 3451; 2021, № 1, ст. 58).

В зональную структуру Школы включены:

1) входная зона;

2) учебные классы с рабочими местами обучающихся и педагогических работников;

3) учебные кабинеты (мастерские, студии) для занятий технологией, музыкой, изобразительным искусством, хореографией, иностранными языками;

4) библиотека с рабочими зонами: книгохранилищем, медиатекой, читальным залом;

5) актовый зал;

6) спортивные сооружения (два спортивных зала, ФОКОТ);

7) помещения для питания обучающихся, а также для хранения и

приготовления пищи, обеспечивающие возможность организации качественного горячего питания;

- 8) административные помещения;
- 9) гардеробы, санузлы;
- 10) участки (территории) с целесообразным набором оснащённых зон.

Состав и площади учебных помещений предоставляют условия для:

- 1) начального общего образования согласно избранным направлениям учебного плана в соответствии с ФГОС НОО;
- 2) организации режима труда и отдыха участников образовательного процесса;
- 3) размещения в классах и кабинетах необходимых комплектов специализированной мебели и учебного оборудования, отвечающих специфике учебно-воспитательного процесса по данному предмету или циклу учебных дисциплин.

В основной комплект школьной мебели и оборудования входят:

- 1) доска классная;
- 2) стол и стул учителя;
- 3) столы и стулья ученические (разновысотные);
- 4) шкаф для хранения учебных пособий;
- 5) стеллаж/шкаф для хранения личных вещей с индивидуальными ячейками.

Мебель, оргтехника и иное оборудование отвечают требованиям учебного назначения, максимально приспособлены к особенностям обучения, имеют сертификаты соответствия принятой категории разработанного стандарта (регламента).

В основной комплект технических средств входят:

- 1) компьютер/ноутбук учителя с периферией;
- 2) многофункциональное устройство/принтер;
- 3) сетевой фильтр;
- 4) документ-камера.

Учебные классы и кабинеты включают следующие зоны:

- 1) рабочее место учителя с пространством для размещения часто используемого оснащения;
- 2) рабочую зону обучающихся с местом для размещения личных вещей;
- 3) пространство для размещения и хранения учебного оборудования.

Организация зональной структуры отвечает педагогическим и эргономическим требованиям, комфортности и безопасности образовательного процесса.

Комплекты оснащения классов, учебных кабинетов, иных помещений и зон внеурочной деятельности формируются в соответствии со спецификой Школы и включают учебно-наглядные пособия, сопровождающиеся инструктивно-методическими материалами по использованию их в образовательной деятельности в соответствии с реализуемой рабочей программой.

Оценка материально-технических условий Школы:

Объекты	Необходимо	Имеется	оснащенность ТС (%)	оснащенность наглядными пособиями, иным оборудованием(%)	состояние мебели	наличие документов по ОТ
Кабинет начальных классов	15	15	100	100	+	+
Кабинет иностранного языка (для групп)	3	3	100	100	+	+
Лингафонный кабинет	1	1	100	100	+	+
Кабинет информатики	2	2	100	100	+	+
Спортивный зал	2	2	100	90	+	+
Хореографический зал	1	1	100	100	+	+
Кабинет психолога	1	1	100		+	+
Комната психологической разгрузки	1	1	100	100	+	+
Логопедический пункт	1	1	100	100	+	+

Проблемы в материальном оснащении: в Школе недостаточно дополнительных помещений для занятий естественно-научной деятельностью, требуется обновление имеющегося оборудования и доукомплектование спортивным оборудованием.

Перечень в учебников при реализации ООП НОО

Автор(ы), название, издательство, год издания
Русский язык
Горецкий В.Г., Кирюшкин В.А., Виноградская Л.А., Бойкина М.В. Русский язык. Азбука (в 2 частях). 1 класс.-М.:Акционерное общество «Издательство «Просвещение», 2023
Канакина В.П., Горецкий В.Г. . Русский язык. 1 класс. -М.:Акционерное общество «Издательство «Просвещение», 2023
Канакина В.П., Горецкий В.Г. Русский язык (в 2 частях) . 2 класс. -М.:Акционерное общество «Издательство «Просвещение», 2024
Канакина В.П., Горецкий В.Г. Русский язык (в 2 частях) . 3 класс. -М.:Акционерное общество «Издательство «Просвещение», 2023,2024
Канакина В.П., Горецкий В.Г. Русский язык (в 2 частях) . 4 класс. -М.: Акционерное общество «Издательство «Просвещение», 2024
Литературное чтение
Климанова Л.Ф., Горецкий В.Г., Голованова М.В. и др. Литературное чтение (в 2 частях). 1 класс.- -М.: Акционерное общество «Издательство «Просвещение», 2023
Климанова Л.Ф., Голованова М.В., Горецкий В.Г. Литературное чтение (в 2 частях) . 2 класс.-М.: Акционерное общество «Издательство «Просвещение», 2024

Климанова Л.Ф., Горецкий В.Г., Голованова М.В. и др. Литературное чтение (в 2 частях). 3 класс -М.: Акционерное общество «Издательство «Просвещение», 2023,2024.
Климанова Л.Ф., Горецкий В.Г., Голованова М.В. и др. Литературное чтение (в 2 частях). 4 класс -М.: Акционерное общество «Издательство «Просвещение», 2024.
Иностранный язык (английский)
Быкова Н. И., Дули Д., Поспелова М. Д. и др. Английский язык (в 2 частях).2 класс.- М: Акционерное общество «Издательство «Просвещение», 2024
Быкова Н. И., Дули Д., Поспелова М. Д. и др. Английский язык (в 2 частях).3 класс.- М: Акционерное общество «Издательство «Просвещение», 2023,2024
Быкова Н. И., Дули Д., Поспелова М. Д. и др. Английский язык (в 2 частях).4 класс.- М: Акционерное общество «Издательство «Просвещение», 2024.
Математика
Моро М.И., Волкова С.И., Степанова С.В. Математика (в 2 частях). 1 класс.- М.: Акционерное общество «Издательство «Просвещение», 2023.
Моро М.И., Бантова М.А., Бельтюкова Г.В. и другие. Математика (в 2 частях). 2 класс.- М.: Акционерное общество «Издательство «Просвещение», 2024
Моро М.И., Бантова М.А., Бельтюкова Г.В. и др. и другие. Математика (в 2 частях). 3 класс.- М.: Акционерное общество «Издательство «Просвещение», 2023,2024
Моро М.И., Бантова М.А., Бельтюкова Г.В. и другие. Математика (в 2 частях). 4 класс.- М.: Акционерное общество «Издательство «Просвещение», 2024.
Окружающий мир
Плешаков А.А. Окружающий мир (в 2 частях). 1 класс .-М.: Акционерное общество «Издательство «Просвещение», 2023.
Плешаков А.А. Окружающий мир (в 2 частях). 2 класс. -М.: Акционерное общество «Издательство «Просвещение», 2024
Плешаков А.А. Окружающий мир (в 2 частях). 3 класс .-М.: Акционерное общество «Издательство «Просвещение», 2023,2024
Плешаков А.А., Крючкова Е.А. Окружающий мир (в 2 частях). 4 класс. -М.: Акционерное общество «Издательство «Просвещение», 2024.
Изобразительное искусство
Неменская Л.А.; под редакцией Неменского Б.М. Изобразительное искусство. 1 класс .-М.: Акционерное общество «Издательство «Просвещение», 2023.
Коротеева Е.И.; под редакцией Неменского Б.М. . Изобразительное искусство. 2 класс .-М.: Акционерное общество «Издательство «Просвещение», 2024.
Горяева Н.А., Неменская Л.А., Питерских А.С. и другие; под редакцией Неменского Б.М. . Изобразительное искусство. 3 класс .-М.: Акционерное общество «Издательство «Просвещение», 2024
Неменская Л.А.; под редакцией Неменского Б.М. . Изобразительное искусство. 4 класс .-М.: Акционерное общество «Издательство «Просвещение», 2024.
Музыка
Критская Е.Д., Сергеева Г.П., Шмагина Т.С. Музыка. 1 класс .-М.: Акционерное общество «Издательство «Просвещение», 2023.
Критская Е.Д., Сергеева Г.П., Шмагина Т.С. 2 класс .-М.: Акционерное общество

«Издательство «Просвещение», 2024.
Критская Е.Д., Сергеева Г.П., Шмагина Т.С. 3 класс .-М.: Акционерное общество «Издательство «Просвещение», 2024.
Критская Е.Д., Сергеева Г.П., Шмагина Т.С. 4 класс .-М.: Акционерное общество «Издательство «Просвещение», 2024
Труд (технология)
Лутцева Е.А., Зуева Т.П.Технология. 1 класс. -М.: Акционерное общество «Издательство «Просвещение», 2023.
Роговцева Н.И., Богданова Н.В., Шипилова Н.В. Технология. 2 класс. -М.: Акционерное общество «Издательство «Просвещение», 2012, 2014.
Роговцева Н.И., Богданова Н.В., Шипилова Н.В. и другие. Технология. 3 класс. -М.: Акционерное общество «Издательство «Просвещение», 2012, 2014.
Роговцева Н.И., Богданова Н.В., Шипилова Н.В. и другие. Технология. 4 класс. -М.: Акционерное общество «Издательство «Просвещение», 2012, 2014.
Физическая культура
Матвеев А.П. Физическая культура. 1 класс. - М.: Акционерное общество «Издательство «Просвещение», 2023.
Матвеев А.П. Физическая культура. 2 класс. - М.: Акционерное общество «Издательство «Просвещение», 2024.
Матвеев А.П. Физическая культура. 3 класс. - М.: Акционерное общество «Издательство «Просвещение», 2024.
Матвеев А.П. Физическая культура. 4 класс. - М.: Акционерное общество «Издательство «Просвещение», 2024.
ОРКСЭ
Амиров Р.Б., Воскресенский О.В., Горбачева Т.М. и другие; под редакцией Шапошниковой Т.Д. Основы религиозных культур и светской этики. Основы мировых религиозных культур. 4 класс. М.: Дрофа, 2019.
Костюкова Т.А., Воскресенский О.В., Савченко К.В.; под редакцией Шапошниковой Т.Д. Основы религиозных культур и светской этики. Основы православной культуры.4 класс.- М.: Дрофа, 2018.
Студеникин М.Т. Основы религиозных культур и светской этики. Основы светской этики. 4 класс. –М.: Общество с ограниченной ответственностью «Русское слово-учебник», 2012.

**Рабочие программы учебных предметов, учебных курсов, учебных модулей
ООП НОО**

Русский язык

<https://static.edsoo.ru/projects/fop/index.html#/sections/1002001>

Литературное чтение

<https://static.edsoo.ru/projects/fop/index.html#/sections/1002002>

Иностранный (английский) язык

<https://static.edsoo.ru/projects/fop/index.html#/sections/1002005>

Математика

<https://static.edsoo.ru/projects/fop/index.html#/sections/1002010>

Окружающий мир

<https://static.edsoo.ru/projects/fop/index.html#/sections/1002011>

Изобразительное искусство

<https://static.edsoo.ru/projects/fop/index.html#/sections/1002012>

Труд (технология)

<https://static.edsoo.ru/projects/fop/index.html#/sections/1002014>

Музыка

<https://static.edsoo.ru/projects/fop/index.html#/sections/1002013>

Основы религиозных культур и светской этики

<https://static.edsoo.ru/projects/fop/index.html#/sections/10020111>

Физическая культура

<https://static.edsoo.ru/projects/fop/index.html#/sections/1002015>

**Рабочая программа курса внеурочной деятельности
«Разговор о правильном питании».**

1, 2 класс

**1. Результаты освоения учащимися программы внеурочной
деятельности.**

Освоение детьми программы «Разговор о правильном питании» направлено на достижение следующих результатов:

1. У учащихся должны **сформироваться представления;**

- о ценности здоровья, значении правильного питания;
- о продуктах ежедневного рациона;
- о продуктах, которые нужно есть часто;
- о продуктах, которые нужно есть иногда;
- о том, какие продукты наиболее полезны для человека;
- о необходимости ответственно относиться к своему здоровью и питанию;
- о роли регулярного питания для здоровья;
- об основных требованиях к режиму питания;
- о завтраке как обязательной части ежедневного меню;
- о блюдах, которые могут входить в меню завтрака;
- о каше как полезном и вкусном блюде;
- об обеде как обязательной части ежедневного меню;
- об основных блюдах, входящих в состав обеда, об опасности питания «всухомятку»;
- о полднике как обязательной части ежедневного меню;
- о продуктах и блюдах, которые могут быть включены в меню полдника;
- об ужине как обязательной части ежедневного меню;
- о блюдах, которые могут быть включены в меню ужина;
- о роли витаминов для здоровья человека, основных продуктах — источниках витаминов;
- о важности и необходимости включения в рацион питания растительной пищи;
- о роли воды для организма человека;
- о разнообразии напитков, пользе различных видов напитков;
- о роли спорта для сохранения и укрепления здоровья;
- о продуктах и блюдах, которые нужно включать в рацион питания человека, занимающегося спортом;
- о том, как происходит распознавание вкуса;
- о сезонных фруктах и овощах.

2. У учащихся 1 и 2 классов должны **расшириться представления:**

- об основных правилах гигиены питания, важности их соблюдения;
- об основных гигиенических навыках, связанных с питанием;
- о пользе фруктов и овощей как об источниках витаминов;
- об ассортименте блюд, которые могут быть приготовлены из растительной пищи;
- о наиболее полезных продуктах и блюдах.

3. Учащиеся должны **познакомиться** с разнообразием вкусовых свойств различных продуктов и блюд.

4. Учащиеся должны **уметь описывать** вкусовые свойства продуктов.

5. Учащиеся должны **научиться обобщать** знания о правильном питании.

2. Содержание курса внеурочной деятельности с указанием форм организации и видов деятельности.

Данный курс внеурочной деятельности реализуется через классные часы, различные мероприятия: праздники, конкурсы, викторины и т.д.

В ходе работы над данной программой у детей формируются следующие понятия: здоровье, питание, правила питания, продукты, блюда, правила гигиены, режим, завтрак, меню, крупа, каша, обед, закуска, десерт, блюдо, полдник, изделия, витамины, овощи, фрукты, жажда, напитки, вкус, спорт.

Ученики начальных классов знакомятся со следующими темами курса «Разговор о правильном питании»:

1. Если хочешь быть здоров.
2. Самые полезные продукты.
3. Как правильно есть.
4. Удивительные превращения пирожка.
5. Из чего варят каши, и как сделать кашу вкусной.
6. Плох обед, если хлеба нет.
7. Полдник. Время есть булочки.
8. Пора ужинать.
9. Где найти витамины весной.
10. Как утолить жажду.
11. Что надо есть, если хочешь стать сильнее.
12. На вкус и цвет товарищей нет.
13. Овощи, ягоды и фрукты — витаминные продукты.
14. Каждому овощу — свое время.
15. Праздник урожая.

3. Тематическое планирование.

1 класс «Разговор о правильном питании» - 9 часов

2 класс «Разговор о правильном питании» - 9 часов

**Рабочая программа курса внеурочной деятельности
«Разговор о правильном питании»,
«Две недели в лагере здоровья», 3,4 класс**

**1. Результаты освоения учащимися программы внеурочной
деятельности.**

Освоение детьми программы «Разговор о правильном питании» направлено на достижение следующих результатов:

1. Учащиеся должны уметь **обобщить** ранее полученные знания о правильном питании.

2. По итогам **изучения курса учащиеся 3 и 4 классов должны развивать представления:**

- о роли правильного питания для здоровья человека;
- о зависимости рациона питания от физической активности человека;
- о важности занятий спортом для здоровья;
- интерес и желание участвовать в приготовлении пищи, помогать родителям на кухне;
- о правилах сервировки стола;
- желание и готовность помогать родителям по дому (накрывать стол);
- о молоке и молочных продуктах как обязательном компоненте ежедневного рациона;
- об ассортименте молочных продуктов, их пользе;
- о продуктах и блюдах, приготавливаемых из зерна, как обязательном компоненте ежедневного рациона;
- о пользе и значении продуктов и блюд, приготавливаемых из зерна;
- представление об ассортименте зерновых продуктов и блюд;
- о пользе и значении рыбных блюд;
- интерес к приготовлению пищи;
- представление об этикете как норме культуры, важности соблюдения правил поведения за столом.

3. У учащихся должны **сформироваться представления;**

- представления об основных питательных веществах и их роли для организма человека, продуктах и блюдах — источниках питательных веществ;

- о важности разнообразного питания для здоровья человека;

- о сезонности питания — рационе питания в жаркое и холодное время года;
- об основных правилах гигиены и техники безопасности, которые необходимо соблюдать на кухне во время приготовления пищи;
- представление о дикорастущих съедобных растениях, их полезности;
- о природных ресурсах своего края;
- о морских съедобных растениях и животных, о многообразии блюд, которые могут быть из них приготовлены;
- о кулинарных традициях и обычаях как составной части культуры народа;
- о пользе морепродуктов, важности включения их в рацион;
- о праздничной сервировке стола.

2. Содержание курса внеурочной деятельности с указанием форм и видов деятельности.

Данный курс внеурочной деятельности реализуется через классные часы, различные мероприятия: праздники, конкурсы, викторины и т.д.

В ходе работы над данной программой у детей формируются следующие понятия: белки, жиры, углеводы, витамины, минеральные вещества, рацион питания, правила питания, блюда, погода, кулинарные традиции, здоровье, спорт, рацион, кухня, техника безопасности, кулинария, бытовая техника, сервировка, столовые приборы, посуда, молоко, молочные продукты, кисломолочные продукты, зерно, злаки, зерновые продукты, дикорастущие растения, съедобные растения, рыба, рыбные блюда, морепродукты, кулинария, кулинарные традиции, обычаи, этикет, правила поведения за столом, сервировка.

Ученики 3 и 4 классов знакомятся со следующими темами курса «Разговор о правильном питании»:

1. Давайте познакомимся.
2. Из чего состоит наша пища.
3. Как правильно питаться, если занимаешься спортом.
4. Где и как готовят пищу.
5. Как правильно накрыть стол.
6. Молоко и молочные продукты.
7. Блюда из зерна.
8. Какую пищу можно найти в лесу.
9. Что и как можно приготовить из рыбы.
10. Дары моря.

11. «Кулинарное путешествие» по России.
12. Что можно приготовить, если набор продуктов ограничен.
13. Как правильно вести себя за столом.

3. Тематическое планирование.

3 класс «Две недели в лагере здоровья» - 9 часов

4 класс «Две недели в лагере здоровья» - 9 часов

Рабочая программа курса внеурочной деятельности «Зверье моё».

1. Результаты освоения курса внеурочной деятельности.

Результатом освоения учащимися курса «Зверье мое», является создание условий для ознакомления учащихся с основами современной кинологической науки; с современными видами кинологического спорта, а также раскрывает учащимся все многообразие пород, дает представление об экстерьере, конституции и воспитании собак.

Данная программа способствует созданию условий для социального, культурного и профессионального самоопределения детей. Обеспечению их эмоционального благополучия, а также способствует формированию активной гражданской позиции и патриотической культуры. Создает информационную основу для знакомства с профессиями в сфере кинологии (кинолог, инструктор по дрессировке, проводник служебно-розыскной собаки, эксперт по экстерьеру, хэндлер, груммер и т.д.)

2. Содержание курса внеурочной деятельности с указанием форм организации и видов деятельности.

3.	Название разделов и тем
	Вводное занятие. Инструктаж по ТБ
1.	Теоретическая подготовка
1.1.	Классификация пород
	Догообразные. Декоративные
	Охотничьи. Служебные
1.2	Применение собак в различных службах. Применение собак на службе в МВД. Работа собак в МЧС.
	Собаки, участвовавшие в ВОВ.
1.3.	Правила содержания и кормления
	Оборудование места для собаки. Инвентарь, мытье и купание.
	Выгуливание и перевозка
	Потребность собак в питательных веществах. Кормовые продукты. Правила и режим кормления
1.4.	Выращивание и воспитание щенка
	Правила содержания и воспитания щенка. Возрастные особенности
	Основные правила воспитания. Размещение и содержание
	Воспитание и начальная дрессировка
1.5.	Основы дрессировки
	Учение Павлова о высшей нервной деятельности животных,

	безусловных и условных рефлексах.
	Роль нервной системы в поведении животных.
	Понятие о рефлексе. Условные и безусловные рефлексы, их классификация.
	Безусловные и условные раздражители.
	Роль раздражителей в дрессировке. Воздействие дрессировщика на собаку.
	Понятие о возбуждении и торможении
	Преобладающие реакции поведения собаки и их значение в дрессировке
	Образование условного рефлекса. Неврозы
	Понятие о методах дрессировки и их применение, навыки и правила их выработки у собак.
	Условия, затрудняющие и облегчающие работу собак
1.6.	Контрольное занятие по теории
2.	Практическая подготовка
2.1.	Общий курс дрессировки
	Кани-кросс
	Соревнования по кани-кроссу
2.2.	Аджилити
	Соревнование по аджилити
2.3.	Буксировка лыжника (скиджоринг)
	Соревнование по скиджорингу
2.4.	Цирковая дрессировка
2.5.	Спортивные танцы с собаками (фристайл)
	Выставка домашних животных
	Итого

Основные формы работы с обучающимися – групповая. Для активизации учебной деятельности помимо традиционных методов обучения, лекций и практических занятий, используются технические средства обучения, информационно-коммуникационные технологии, просмотр видеофильмов. Теоретические и практические занятия проходят в форме викторин, деловых и интеллектуальных игр, конкурсов, соревнований.

Программа разработана на 1 год, на 68 часов (90 минут в неделю – одно занятие).

При разработке содержания курса «Зверье моё» учитывались возрастные, физиологические и психологические особенности детей и подростков.

Кроме того программа предусматривает проведение воспитательной работы с детьми. Цели и задачи воспитательной деятельности определяются

интересами и потребностями обучающихся. Воспитательная работа проводится по четырем направлениям:

- формирование культуры общения обучающихся;
- сплочение коллектива;
- создание комфортных условий для раскрытия творческих способностей каждого ребенка;
- сотрудничество с родителями в воспитании детей.

4. Тематическое планирование.

№	Тема	Часы
5.	Вводное занятие. Инструктаж по ТБ	1
6.	Классификация пород	2
7.	Правила содержания и кормления	3
8.	Выращивание и воспитание щенка	3
9.	Основы дрессировки	5
10.	Контрольное занятие по теории	2
11.	Практическая подготовка	18
12.	Итого	34

**Рабочая программа курса внеурочной деятельности
«Мы-твои друзья».**

1. Результаты освоения курса внеурочной деятельности:

Личностные результаты:

- интерес к изучению домашних животных;
- умение выражать свое отношение к домашним животным различными художественными средствами (художественное слово, рисунок, живопись, различные жанры декоративно прикладного искусства, музыка и т.д.);
- готовность внимательно и ответственно относиться к домашним животным;
- сопереживать и сочувствовать им;
- желание и стремление расширять свои познания, связанные с миром домашних животных за счет самостоятельного поиска информации.

Метапредметные результаты:

- навыки организации своей деятельности: постановка цели, планирование
- этапов, оценка результатов своей деятельности;
- приемы исследовательской деятельности, связанной с изучением домашних животных: формулирование (с помощью учителя) цели исследования, наблюдение, фиксирование результатов, формулировка выводов по результатам исследования;
- навыки работы с источниками информации, связанными с домашними животными: выбор источников информации; поиск, отбор и анализ информации;
- навыки эффективной коммуникации взаимодействие со сверстниками и взрослыми;

Предметные результаты:

- в ценностно-ориентационной сфере сформированные представления об экологии как важном элементе культурного опыта человечества;
- в познавательной сфере сформированные представления о роли домашних животных в жизни человека, понимание важности правильного ухода за домашними животными (кормление, выгул, обустройство мест содержания и т.д.);
- представление о нормах и правилах безопасного поведения при встрече с чужими или бездомными животными;
- в трудовой сфере использование полученных знаний и умений в повседневной жизни для ухода за питомцами;
- в эстетической сфере умение оценить красоту животного;
- в сфере физической культуры элементарные представления о пользе нормированной физической нагрузки для здоровья, выносливости, эмоционального настроения (своего и питомца), понимание того, как ежедневные прогулки и игры с домашним животным могут повлиять на физическую активность хозяина.

2.Содержание курса внеурочной деятельности.

1.Давайте познакомимся! (1)

Почему люди заводят домашних животных. Питомец животное, за которым ухаживает человек, проявляя при этом ласку и заботу. Какие бывают домашние питомцы. Как домашние животные и их хозяева находят общий язык. Влияние общения с животными на эмоции, настроение и самочувствие человека. Почему важно обсудить приобретение питомца всей семьей? Как правильно выбрать и где приобрести домашнего питомца. Организации и

учреждения, в которых могут помочь хозяевам домашних питомцев. Клубы любителей животных. Общество охраны животных. Справочная литература, периодические издания, телепередачи, интернет-ресурсы, посвященные содержанию животных. Нормативные документы, регулирующие правила содержания домашних питомцев. Права и обязанности хозяев животных.

2.Как мы появились в твоём доме? (1 час)

Мы очень разные! Родословное дерево собак и кошек. История их одомашнивания. История появления различных пород кошек и собак, их назначение. Различные породы собак и кошек, особенности поведения, характера, привычек. Различия в поведении и особенностях взаимоотношений кошек и собак с человеком и между собой. Собака или кошка? Что необходимо знать, чтобы правильно выбрать себе домашнего питомца. «Мы в ответе за тех, кого приручили»: самое главное качество хозяина питомца ответственность.

3. Как мы устроены, и как за нами ухаживать? (2 часа)

Особенности организма собак и кошек. Сравнение внешнего строения тела собак и

кошек. Что необходимо собакам и кошкам для хорошего самочувствия. Разный возраст разные потребности. Особенности содержания молодых и взрослых животных: кормление, общение и игры, посещение ветеринара, участие в выставках. Животные тоже стареют. Культура содержания собак и кошек в городе. Как должно быть обустроено место для собаки или кошки в городской квартире. Где и как правильно выгуливать собаку в городе. Как защитить собак и кошек от жестокого обращения. Сопереживание, сочувствие и содействие животным. Почему появляются бездомные кошки и собаки? Помощь бездомным животным.

4. Школа для животных: как правильно воспитывать питомцев (2 часа)

Как общаются животные друг с другом и с человеком. Почему важно понимать «язык»

животных. Звуковое общение. Язык тела: что означают различные позы и поведение кошек и собак. Основные правила воспитания и дрессировки собак и кошек. Особенности воспитания и дрессировки разных пород собак. Методы поощрения в воспитании. Как правильно воспитывать кошек? Игры с питомцем: проводим время вместе.

Осторожно незнакомая собака! Правила общения с чужими домашними кошками и

собаками. Правила безопасности при встрече с бездомными собаками.

5. На приеме у Айболита (2 часа)

Здоров ли ваш питомец. Первые признаки недомогания у кошек и собак. В каких случаях

следует обращаться в ветеринарную клинику. Что нужно знать о прививках собакам и кошкам. Гигиена, прежде всего! Какие заболевания могут передаваться от собак и кошек человеку. Какие правила помогут избежать заражения.

6. Мы с тобой друзья! (4 часа)

Как домашние питомцы вдохновляют художников, писателей, поэтов. Образы собак и

кошек в искусстве в музыке, живописи, литературе, театре, кино, танце. Знаменитые кошки и собаки. Собаки и кошки герои. Знаменательные даты, связанные с домашними животными. Мой питомец самый лучший! Выставки рисунков, плакатов, фотографий, поделок в рамках тематических недель.

3. Тематическое планирование

№	Наименование раздела	Кол-во часов
1	Давай познакомимся!	1
2	Как мы появились в доме человека. Мы — очень разные.	1
3	Как мы устроены и, как за нами ухаживать	1

4	Школа для животных: как правильно воспитывать питомцев	1
5	На приёме у Айболита	1
6	Мы с тобой — друзья!	3

Рабочая программа курса внеурочной деятельности «Основы дорожной безопасности».

1. Результаты освоения курса внеурочной деятельности.

Результатами освоения курса «Основы дорожной безопасности являются:

- совершенствование профилактической деятельности и систематизация работы по обучению детей безопасному поведению на улицах и дорогах;
- сокращение количества ДТП с участием учащихся;
- повышение уровня теоретических знаний по ПДД;
- освещение результатов деятельности (постоянно действующий уголок безопасности дорожного движения)

Учащиеся должны;

знать:

- правила дорожного движения;
- группы знаков и их назначение, место установки;
- назначение дорожной разметки и её виды;
- правила безопасного поведения на улице, на дороге;
- правила пользования общественным и личным транспортом;
- все безопасные места перехода проезжей части в микрорайоне школы;
- правила движения по загородной дороге;
- все виды перекрёстков и правила перехода проезжей части на них;
- все сигналы светофора и их значение;
- правила перехода проезжей части;
- правила посадки и высадки из автобуса, троллейбуса.

уметь:

- самостоятельно определять места для безопасного перехода улиц и дорог;
- пользоваться общественным транспортом;
- применять знания правил дорожного движения на практике;
- применять на практике основные правила перехода проезжей части;
- перейти улицу, дорогу с односторонним движением;
- выбрать наиболее безопасный маршрут к другу, в магазин, на спортивную площадку.

Немаловажным условием оценки результативности является участие учащихся в традиционных мероприятиях: смотрах, конкурсах, фестивалях, выставках. Важная оценка – отзывы учащихся, родителей, педагогов.

1. Содержание курса внеурочной деятельности с указанием форм организации и видов деятельности.

Для успешной реализации курса «Основы дорожной безопасности необходимо:

- информационно-методическое сопровождение (пакет технологических методических материалов);
- взаимодействие с отделениями ГИБДД;
- наличие и использование наглядной агитации, оборудования;
- внедрение в практику работы личностно-ориентированного подхода;
- умелое использование педагогами работы по развитию личности учащихся;
- творческое отношение к образовательному процессу.

Направление предусматривает наблюдение и контроль над развитием личности ребенка, осуществляющиеся в ходе анкетирования и диагностики. Анкеты учащихся позволяют лучше узнать детей, проанализировать межличностные отношения обучаемых и воспитательную работу в целом, обдумать и спланировать действия по сплочению коллектива и развитию творческой активности, пробудить в детях желание прийти на помощь друг другу и нуждающимся людям.

В программе заложены воспитательные мероприятия. В процессе организованного воспитательного процесса дети овладевают разными ролями в сотрудничестве со сверстниками, педагогом, увеличивая тем самым свой арсенал познавательных стратегий, приобретают различные формы познавательной и коммуникативной деятельности, что приводит к более эффективной самореализации детей и сохранению их индивидуальности.

Формы реализации курса ОДБ:

- тематические занятия
- игровые уроки
- практические занятия
- конкурсы, соревнования, викторины на лучшее знание ПДД
- настольные, дидактические и подвижные игры, беседы
- оформление маршрутных листов «Школа – дом»;
- конкурсы рисунков и стенгазет
- конкурсы агитбригад по ПДД
- игра «Безопасное колесо»;
- посвящение первоклассников в пешеходы
- проведение уроков по ПДД

Совместная работа с отделом ГИБДД:

- встреча сотрудников ГИБДД с обучающимися на классных часах;
- встреча сотрудников ГИБДД с родителями обучающихся;
- совместное планирование деятельности с ГИБДД.

Работа с родителями:

- проведение родительских собраний по тематике ПДД;
- составление и распространение памяток ребенок и дорога;
- совместные праздники, конкурсы.

В воспитательной работе обеспечивается тесная связь трех компонентов: семья (родители и ребенок) – преподаватель. Повышение духовных запросов ребенка и родителей с помощью творчества. Вовлечение родителей в процесс обучения.

2. Тематическое планирование.

Изучение курса «Основы дорожной безопасности» в 3 – их и 4 – ых классах проводится на классных часах в количестве 8 часов в год.

3 класс - 8 часов

4 класс – 8 часов



ОРЛЁНОК



МИНИСТЕРСТВО ПРОСВЕЩЕНИЯ
РОССИЙСКОЙ ФЕДЕРАЦИИ

УЧЕБНО-МЕТОДИЧЕСКИЙ КОМПЛЕКС
ПРОГРАММЫ РАЗВИТИЯ
СОЦИАЛЬНОЙ АКТИВНОСТИ
ОБУЧАЮЩИХСЯ
НАЧАЛЬНЫХ КЛАССОВ

Орлята РОССИИ



©ВДЦ «Орлёнок»
2022

**Министерство просвещения Российской Федерации
Федеральное государственное бюджетное образовательное учреждение
Всероссийский детский центр «Орлёнок»**

Отдел обеспечения реализации программы развития социальной активности
обучающихся начальных классов «Орлята России»

**Учебно-методический комплекс
Программы развития социальной
активности обучающихся начальных классов
«Орлята России»**

**Краснодар
«Новация»
2022 г.**

УДК 379.8.37.03

ББК 77.4.77.56

О 62

О 62 **Рецензенты:**

Столбова Е.А., кандидат педагогических наук, руководитель методического центра Федеральное государственное бюджетное научное учреждение «Институт изучения детства, семьи и воспитания Российской академии образования» (ФГБНУ «ИИДСВ РАО»)

Пилипчевская Н.В., кандидат педагогических наук, доцент, доцент кафедры «Педагогическое образование» Гуманитарно-педагогического института ФГАОУ ВО «Севастопольский государственный университет».

Фролова Е.В., кандидат педагогических наук, декан факультета подготовки учителей начальных классов ФГБОУ ВО «Южно-Уральский государственный гуманитарно-педагогический университет».

Шебанец Е.Ю., кандидат психологических наук, доцент кафедры педагогики и социальной психологии факультета социальных технологий и туризма ФГБОУ ВО «Адыгейский государственный университет».

Учебно-методический комплекс к Программе развития социальной активности обучающихся начальных классов «Орлята России». Методические материалы / авторы-составители Волкова Н.А., Китаева А.Ю., Сокольских А.А., Телешева О.Ю., Тимофеева И.П., Шатунова Т.И., Шевердина О.В., под общей редакцией Джеуса А.В., Сайфутдиновой Л.Р., Спириной Л.В. – Краснодар: Изд-во Новация, 2022г. – 342 с.

ISBN 978-5-00179-023-5

Методические материалы разработаны в рамках реализации Всероссийской Программы развития социальной активности обучающихся начальных классов «Орлята России» и содержат курс внеурочной деятельности: программу для обучающихся 1, 2 классов, программу для обучающихся 3-4 классов; конспекты занятий; вводные уроки для участников первого и второго года участия в Программе «Орлята России». Методические материалы направлены на формирование мировоззрения и развитие социальной активности детей младшего школьного возраста и могут быть использованы для написания программ воспитания образовательных учреждений. В содержание занятий вошел опыт педагогического коллектива ВДЦ «Орлёнок» по организации воспитательной деятельности, опыт реализации программы «Орлята России» в 2021-2022 учебном году.

Методические материалы носят практико-ориентированный характер и адресованы учителям начальных классов, руководителям образовательных учреждений, заместителям руководителей и советникам по воспитательной работе, методистам, классным руководителям, студентам и преподавателям педагогических учебных заведений и системы повышения квалификации.

УДК 379.8.37.03

ББК 77.4.77.56

ISBN 978-5-00179-023-5

© А.В. Джеус, Л.В. Спирина, Л.Р. Сайфутдинова, О.В. Шевердина, Н.А. Волкова, А.Ю. Китаева, А.А. Сокольских, О.Ю. Телешева, И.П. Тимофеева, Т.И. Шатунова.

© ФГБОУ ВДЦ «Орлёнок»

Оглавление

1. Введение	6
2. Пояснительная записка	8
2.1. Содержательные основы Программы развития социальной активности обучающихся начальных классов «Орлята России»	8
2.2. Актуальность Программы «Орлята России»	8
2.3. Тезаурус основных понятий Программы «Орлята России»	8
2.4. Ценностные основания Программы «Орлята России»	9
2.7. Построение курса внеурочной деятельности для 1 класса	10
2.8. Построение курса внеурочной деятельности для 2-3-4 классов	14
2.9. Логика построения треков	17
3. Содержание курса внеурочной деятельности	19
3.1. Содержание курса внеурочной деятельности для 1 класса	19
3.2. Содержание курса внеурочной деятельности для 2 класса	42
3.3. Содержание курса внеурочной деятельности для 3-4 классов	83
4. Целевой блок и предполагаемые результаты освоения курса внеурочной деятельности.	123
5. Календарно-тематическое планирование	126
5.1. Календарно-тематическое планирование 1 класс	126
5.2. Календарно-тематическое планирование 2 класс	127
5.3. Календарно-тематическое планирование 3-4 класс	129
6. Методическое и материально-техническое обеспечение	132
6.1. Памятка по организации коллективно-творческого дела	133
6.2. Методика ЧТП – чередование творческих поручений	134
6.3. Методический комплект для 1-го класса	141
6.3.1. Введение в Программу «Орлята России»	141
6.3.2. Вводный «Орляцкий урок» для 1 класса	160
6.3.3. Занятия трека «Орлёнок – Эрудит»	169
6.3.4. Занятия трека «Орлёнок – Доброволец»	177
6.3.5. Занятия трека «Орлёнок – Мастер»	186
6.3.6. Занятия трека «Орлёнок – Спортсмен»	194
6.3.7. Занятия трека «Орлёнок – Хранитель исторической памяти»	200
6.3.8. Занятия трека «Орлёнок – Эколог»	207
6.3.9. Занятия трека «Орлёнок – Лидер»	214
6.4. Вводный «Орляцкий урок» для детей 2-3-4 классов первого года участия в Программе	222
6.5. Вводный «Орляцкий урок» для детей 2-3-4 классов второго года участия в Программе	229
6.6. Методический комплект для 2-го класса	243
6.6.1. Занятия трека «Орлёнок – Лидер»	243

6.6.2.	Занятия трека «Орлёнок – Эрудит»	249
6.6.3.	Занятия трека «Орлёнок – Мастер»	256
6.6.4.	Занятия трека «Орлёнок – Доброволец»	262
6.6.5.	Занятия трека «Орлёнок – Спортсмен»	270
6.6.6.	Занятия трека «Орлёнок – Эколог»	276
6.6.7.	Занятия трека «Орлёнок – Хранитель исторической памяти»	282
6.7	Методический комплект для 3-4-х классов	289
6.7.1	Занятия трека «Орлёнок – Лидер»	289
6.7.2	Занятия трека «Орлёнок – Эрудит»	300
6.7.3	Занятия трека «Орлёнок – Мастер»	305
6.7.4	Занятия трека «Орлёнок – Доброволец»	313
6.7.5	Занятия трека «Орлёнок – Спортсмен»	321
6.7.6	Занятия трека «Орлёнок – Эколог»	326
6.7.7	Занятия трека «Орлёнок – Хранитель исторической памяти»	332
	Библиографический список	341



1. Введение

Стратегические цели системы образования и воспитания призваны обеспечить «создание основы для устойчивого социально-экономического и духовного развития России, утверждение её статуса как великой державы в сфере

образования, культуры, искусства, науки, высоких технологий и экономики» (Национальная доктрина развития образования в РФ до 2025г.).

За последнее время принято много новых государственных документов, активно влияющих на процессы воспитания и социализации детей и молодежи: Конституция Российской Федерации 2020 года, Федеральные государственные образовательные стандарты начального и основного общего образования (2021г.), Стратегия развития воспитания в Российской Федерации на период до 2025 года, Стратегия национальной безопасности Российской Федерации, Федеральный проект «Патриотическое воспитание граждан РФ» и другие.

Содержание государственных документов, направленных на совершенствование системы образования сегодня задаёт вектор развития воспитательной работы среди детей и молодёжи Российской Федерации и приоритетными задачами в сфере воспитания детей определяет:

- «...развитие высоконравственной личности, разделяющей российские традиционные духовные ценности, обладающей актуальными знаниями и умениями, способной реализовать свой потенциал в условиях современного общества, готовой к мирному созиданию и защите Родины» (Стратегия развития воспитания в Российской Федерации на период до 2025 года);

- «...воспитание гармонично развитой и социально ответственной личности на основе духовно-нравственных ценностей народов Российской Федерации, исторических и национально-культурных традиций» (Федеральный закон № 304 от 31.07.2020г. «О внесении изменений в ФЗ «Об образовании в РФ» по вопросам воспитания обучающихся).

Разработка и реализация федеральных и региональных программ воспитания обучающихся позволяет создать институциональную среду, учитывающую как законодательную базу и нормативные документы, так и общественное мнение по вопросам образования и воспитания подрастающего поколения, а также сконцентрировать воспитательный потенциал различных социальных институтов. Придание воспитанию институционального характера повышает уровень ответственности всех участников процесса воспитания (учащихся, педагогов, родителей, социальных партнёров) и максимально способствует решению таких задач, как сохранение исторической преемственности поколений; воспитание бережного отношения к историческому и культурному наследию народов России; воспитание патриотов своей страны, граждан, способных как к социализации в условиях гражданского общества, так и к противодействию негативным социальным процессам.

Отдельное внимание при разработке и реализации программ воспитания детей и молодёжи уделяется процессам управления существующими рисками и вызовам

современного детства: негативному влиянию информационной социализации и цифрового пространства, социальной разобщенности детей и взрослых, росту числа детей и подростков с антисоциальным поведением, суицидальным актам и самоповреждению со стороны детей. Особенности содержания всех модулей Программы развития социальной активности обучающихся начальных классов «Орлята России» (учебно-методический комплекс к внеурочной деятельности, программы летнего отдыха детей младшего школьного возраста, обучение, курсы подготовки и повышения квалификации учителей начальных классов к реализации Программы), а также использование в качестве базовой методики коллективно-творческой деятельности в сочетании с учётом возрастных особенностей развития личности младшего школьника, позволяет педагогам выстраивать воспитательный процесс нивелируя обозначенные риски.

Особое положение в системе непрерывного образования и воспитания детей занимают дети 7-10/11 лет, обучающиеся начальной общеобразовательной школы. Возрастные особенности самой сенситивной к воспитательным влияниям возрастной группы детей создают существенные социально-педагогические возможности развития их социальной активности. Начальная школа выступает фундаментом в процессе социального воспитания, осмысления ребёнком себя в окружающем мире, выстраивания системы коммуникации со сверстниками и взрослыми. Именно поэтому важно выстроить систему включения младшего школьника в общественную жизнь класса как основной социальной группы, в которой происходит его становление как члена общества.

Вовлечение данной категории школьников в социальную жизнь целесообразно осуществлять в рамках системно-деятельностного подхода, в котором главное место отводится активной и разносторонней, в максимальной степени самостоятельной продуктивной деятельности ребёнка, широкому использованию в работе с детьми современных игровых технологий, социального проектирования, интерактивных методов, позволяющих моделировать социальные процессы и явления. Естественно, с учётом возраста и сформированного ранее социального опыта общения, взаимодействия и сотрудничества детей.

Дети этого возраста стремятся утвердить своё право на самостоятельность, быть как взрослые; получить признание своих возможностей; желают участвовать в разнообразных делах наравне со взрослыми. Это период начала формирования гражданской идентичности. Предполагается, что дети осваивают групповые (*социальные*) нормы и ценности поведения, активно овладевают культурным наследием, принимают на себя ответственность за культуру группового гражданского действия.

Реалии современного общества предъявляют к юным гражданам страны особые требования, связанные с проявлением инициативы, предприимчивости, самостоятельности, активности. Успешность решения жизненных задач обусловлена способностью школьников находить нетривиальные решения, проявлять энергичность, настойчивость, формулировать цели, для реализации которых необходимо привлекать и использовать ресурсы, строить свои деловые и межличностные отношения в социальной среде.



2. Пояснительная записка

2.1. Содержательные основы Программы развития социальной активности обучающихся начальных классов «Орлята России»

В рамках, указанных выше тенденций была разработана и начала своё осуществление Всероссийская Программа развития социальной активности обучающихся начальных классов «Орлята России» (далее – Программа, программа «Орлята России»). Внедрение программы «Орлята России» в практику общеобразовательных школ Российской Федерации позволяет решать одну из главных задач государственной политики в сфере образования – сохранение и развитие единого образовательного пространства России.

2.2. Актуальность Программы «Орлята России»

Актуальность продиктована общим контекстом изменений в образовательной политике, связанных с усилением роли воспитания в образовательных организациях (поправки в ФЗ № 273 «Об образовании в Российской Федерации»). Так, «активное участие в социально-значимой деятельности» артикулируется как в текстах последнего ФГОС начального общего образования, так и в «Примерной рабочей программе воспитания», в которой указывается, что «поощрение социальной активности обучающихся» может рассматриваться в качестве «основной традиции воспитания в образовательной организации».

Участие детей и педагогов в программе «Орлята России» способствует восстановлению богатого опыта воспитательной работы с подрастающим поколением и его дальнейшему развитию с учётом всех вызовов современного мира.

В данном разделе мы определим своё понимание основных понятий и категорий, заложенных в Программе.

2.3. Тезаурус основных понятий Программы «Орлята России»

Понятие «социальная активность младшего школьника» в контексте Программы рассматривается как творчески-преобразовательное отношение социального субъекта к окружающей его социальной и природной среде, проявления возможностей и способностей человека как члена социума, устойчивое активное отношение личности к отдельным общностям или обществу в целом; развитие социальной активности отражает превращение личности из объекта в субъект общественных отношений.

Воспитание – деятельность, направленная на развитие личности, создание условий для самоопределения и социализации обучающихся на основе социокультурных, духовно-нравственных ценностей и принятых в российском обществе правил и норм поведения в интересах человека, семьи, общества и государства, формирование у обучающихся чувства патриотизма, гражданственности, уважения к памяти защитников Отечества и подвигам Героев Отечества, закону и правопорядку, человеку труда и старшему поколению, взаимного уважения, бережного отношения к культурному наследию и традициям многонационального народа

Российской Федерации, природе и окружающей среде. (Федеральный закон № 273 «Об образовании в Российской Федерации»).

Коллективно-творческая деятельность – это совместная деятельность детей и взрослых, направленная на развитие навыков социального взаимодействия и творческих способностей каждого участника деятельности, интеллектуальное развитие, а также формирование организаторских способностей. (Иванов И.П. *Энциклопедия коллективных творческих дел* – М.: Педагогика, 1989. – 208 с.)

Событийность – это принцип, предполагающий, что для эффективного воспитания необходимо повседневную, будничную жизнь детей насыщать яркими, запоминающимися ему событиями, которые были бы привлекательны для детей и обладали бы при этом достаточным воспитательным потенциалом. (Степанов П.В. *Современная теория воспитания: словарь-справочник* / Под ред. Н.Л. Селивановой. – М.: Изд-во: АНО Издательский Дом «Педагогический поиск», 2016. – С.30)

Детский коллектив – группа детей, в которой создаётся система высоконравственных и эстетически воспитывающих общественных отношений, деятельности и общения, способствующая формированию личности и развитию индивидуальности каждого её члена. (Ковалёва А.Г. «Педагогика «Орлёнка» в терминах и понятиях»: уч. пособие-словарь / А.Г. Ковалёва, Е.И. Бойко, С.И. Панченко, И.В. Романец, А.М. Кузнецова. – М.: Собеседник, 2005. – 192 с.)

Ценность – значимость для людей тех или иных объектов и явлений. (Степанов П.В. *Современная теория воспитания: словарь-справочник* / Под ред. Н.Л. Селивановой. – М.: Изд-во: АНО Издательский Дом «Педагогический поиск», 2016. – С.47).
Ценностные основания, заложенные в Программе: Родина, семья, команда, природа, познание, здоровье.

Микрогруппа – основное место общения и деятельности ребёнка в смене. В группе из 4-5 человек он готовится к отрядным делам, дежурит, обсуждает возникшие проблемы, делится впечатлениями. (И.В. Иванченко *Как рождается микрогруппа: методическое пособие* / И.В. Иванченко, учебно-методический центр ВДЦ «Орлёнок», 2017. – 80с.). *В коллективе класса микрогруппы формируются с целью чередования творческих поручений.

2.4. Ценностные основания Программы «Орлята России»

Примерная рабочая программа воспитания, задавая целевые ориентиры и требования к результатам программ воспитания образовательных учреждений, обеспечивает соответствие ФГОС, единство воспитательного пространства и его смыслов в образовательных учреждениях Российской Федерации, а также позволяет на основе российских базовых национальных ценностей выделить ценностные основания программы «Орлята России»: Родина, Команда, Семья, Здоровье, Природа, Познание.

Родина – воспитание любви к родному краю, Родине, своему народу, дому, земле, людям, желание служить своему Отечеству тем делом, к которому есть призвание и быть полезным своей стране; формирование российского национального исторического сознания, российской культурной идентичности через уважение национальных традиций народов России, истории и культуры своей страны.

Семья – основа развития страны и благосостояния народа, исток добра, любви, верности, поддержки, сочувствия, взаимного уважения, возможность сохранения добрых семейных традиций с учётом национальных и религиозных принадлежностей.

Команда – содружество, искренность, уверенность в успехе; совместная деятельность в соответствии с нравственными нормами; умение отдавать своё время другому и бескорыстно приходить на помощь, желание добра и блага другому.

Природа – бережное и ответственное отношение к окружающей среде, природному наследию своей страны, осознание влияния людей на окружающую среду, понимание зависимости жизни людей от природы.

Познание – открытие окружающего мира и понимание себя в нём; активность, любознательность и самостоятельность в познании, первоначальные представления о многообразии и взаимосвязи природных и социальных явлений и объектов, о науке и научном знании.

Здоровье – равнение на чемпионов, ценность здорового образа жизни; безопасное поведение, как в быту, так и в информационной среде, принятие своей половой принадлежности.

2.5. Главным принципом участия в Программе должно стать – всё делать вместе, сообща и делать для других! Вместе радости и удачи, вместе активное действие и увлекательное приключение!

2.6. Методологической основой Программы является воспитание в коллективно-творческой деятельности, автор которой доктор педагогических наук, профессор, академик Российской академии образования (РАО) Игорь Петрович Иванов считал, что самый педагогически эффективный коллектив – это единое содружество взрослых и детей, а самая эффективная воспитывающая деятельность – та, что создаётся и развивается самими воспитанниками, вовлечёнными в процесс жизнетворчества.

В.А. Сухомлинский писал¹: «В школе учат не только читать, писать и считать, но и думать, познавать окружающий мир, богатство науки. В школе учат жить. В школе учатся жить».

Материалы Программы позволяют педагогам использовать подготовленные материалы в работе с детьми 1-4 классов. При этом, понимая огромную разницу между обучающимися 1 класса и более старших параллелей, мы развели логику реализации и содержание треков Программы в соответствии с этими особенностями.

2.7. Построение курса внеурочной деятельности для 1 класса

Первоклассники занимают особое место среди обучающихся начальных классов. Учитывая их физиологические, психологические и познавательные особенности развития, учителю необходимо первоначально решить вопросы, связанные с адаптацией детей к учебному процессу. Поэтому вхождение в программу «Орлята России»,

¹ «Будь готов!» - М., Молодая гвардия, 1972

знакомство с треками для ребят 1-го класса начинается со 2-й четверти. Последовательность треков, а также количество занятий в каждом треке для обучающихся в первом классе отличается от предлагаемых для остальной начальной школы.

Для подготовки первоклассников к участию в программе «Орлята России» в первой четверти учителю предлагаются для проведения с детьми четыре игровых занятия, по два в каждом месяце четверти.

Четверть	Деятельность	Даты	Комментарии
I четверть	<p>4 игровых занятия для:</p> <ul style="list-style-type: none"> - вхождения ребёнка в ритм и атмосферу школьной деятельности; - включения детей в деятельность, мотивирующую на дальнейшее участие в Программе. <p><i>Занятия:</i></p> <ul style="list-style-type: none"> - с использованием игр на командообразование, создание благоприятной психоэмоциональной атмосферы в классе, мотивацию на участие в Программе; - для приобретения опыта совместной деятельности в команде, - для выявления лидеров и формирования в дальнейшем микрогрупп для использования методики ЧТП (<i>чередования творческих поручений</i>). - первичная оценка уровня сплочённости класса. 	сентябрь, октябрь	<p>В первой четверти учителю необходимо решить ряд главных задач: введение первоклассника в новый для него школьный мир, помощь ребёнку в адаптации к новым социальным условиям, сохранение/настрой на позитивное восприятие учебного процесса.</p> <p>А также развитие мотивации детей на участие в Программе «Орлята России».</p> <p>У каждого учителя есть собственный опыт решения выше обозначенных задач, и к этому опыту в рамках подготовки к участию в программе «Орлята России» мы предлагаем добавить проведение четырёх игровых занятий.</p> <p>Дни и время, удобное для их проведения, педагог выбирает самостоятельно.</p>
<i>Каникулы с 30 октября по 7 ноября</i>			
II четверть	Вводный «Орлятский урок» для первоклассников	08-09 ноября	Основными задачами являются старт Программы для детей и эмоциональный настрой класса на участие в Программе.
	«Орлёнок – Эрудит»	11-25 ноября	Во второй четверти учебный процесс и все связанные с ним новые правила

			жизнедеятельности становятся для ребёнка более понятными. Данный трек позволит, с одной стороны, поддержать интерес к процессу получения новых знаний, с другой стороны, познакомить обучающихся с разными способами получения информации.
	«Орлёнок – Доброволец»	28 ноября – 14 декабря	Тематика трека актуальна круглый год. Важно, как можно раньше познакомить обучающихся с понятиями «доброволец», «волонтёр», «волонтёрское движение». Рассказывая о тимуровском движении, в котором участвовали их бабушки и дедушки, показать преемственность традиций помощи и участия. В решении данных задач учителю поможет празднование в России 5 декабря Дня волонтёра.
	«Орлёнок – Мастер»	15-23 декабря	Мастерская Деда Мороза: подготовка класса и классной ёлки к новомуднему празднику / участие в новомднему классном и школьном празднике.
Каникулы с 26 декабря по 8 января			
III четверть	«Орлёнок – Мастер»	9-20 января	Знакомимся с мастерами различных профессий; посещаем места работы родителей-мастеров своего дела, краеведческие музеи и пр.
	«Орлёнок – Спортсмен»	23 января – 10 февраля	К середине учебного года у всех школьников нарастает гиподинамический кризис, повышается утомляемость. Как следствие, согласно статистике, середина учебного года – это один из периодов повышения заболеваемости среди школьников. Рекомендуем к предложенному содержанию трека добавить больше занятий, связанных с

			двигательной активностью, нахождением детей на свежем воздухе.
<i>Каникулы с 13 февраля по 19 февраля</i>			
	«Орлёнок – Хранитель исторической памяти»	20 февраля – 10 марта	Основная смысловая нагрузка трека: Я – хранитель традиций своей семьи, Мы (класс) – хранители своих достижений, Я/Мы – хранители исторической памяти своей страны. Решению задач трека будет способствовать празднование Дня защитника Отечества, Международного женского дня и других праздников.
	«Орлёнок – Эколог»	13 марта – 12 апреля	Пробуждение природы после зимы даёт учителю более широкие возможности для проведения трека. Часть мероприятий можно уже проводить за пределами здания школы. Расширяются возможности использования природного материала, возможности проведения различных экологических акций и пр.
<i>Каникулы с 27 марта по 2 апреля</i>			
IV четверть	«Орлёнок – Лидер»	13 апреля – 28 апреля	В логике Программы важно, чтобы все треки прошли до трека «Орлёнок – лидер», так как он является завершающим и подводным итогом участия первоклассников в Программе в учебном году. Основными задачами являются оценка уровня сплочённости класса и приобретенных ребёнком знаний и опыта совместной деятельности в классе как коллективе.
	Подведение итогов участия в Программе в текущем учебном году	1 мая – 24 мая	В УМК – использование игровых методов диагностики результатов.

			<p>Основными результатами, которые нам необходимо оценить станут:</p> <ul style="list-style-type: none"> - личностное развитие ребёнка (изменение его позиции от «наблюдателя» до «активного участника»); - сформированность класса как коллектива; - уровень принятия/осознания ценностей, заложенных в Программе.
--	--	--	--

2.8. Построение курса внеурочной деятельности для 2-3-4 классов

Реализация программы «Орлята России» для детей со 2 по 4 классы начинается с первой четверти учебного года.

Каждый трек состоит из 9 занятий, два из которых предполагают «свободное творчество учителя» в рамках того или иного трека, но с заданными целевыми установками для сохранения смыслов Программы.

В зависимости от того, являлся ли уже класс участником программы «Орлята России» в предыдущем учебном году или только вступает в Программу, учитель выбирает тот вводный «Орляцкий урок», который ему необходим. Представленные уроки различаются не по возрасту и классам, а по стажу пребывания детей в Программе.

Предлагаемые даты проведения треков обозначены без учёта разницы в регионах сроков школьных каникул. Деление учебного года представлено четвертями, а не семестрами/ триместрами.

Четверть	Деятельность	Даты	Комментарии
I четверть	Вводный «Орляцкий урок» для детей первого года участия в Программе	сентябрь	Основными задачами являются старт Программы для детей и эмоциональный настрой класса на участие в Программе.
	Вводный «Орляцкий урок» для детей второго года участия в Программе		
	«Орлёнок – Лидер»	октябрь	Реализация Программы начинается с данного трека, который позволяет актуализировать/ приобрести опыт совместной деятельности в коллективе, что необходимо в начале учебного года. Также занятия трека

			позволят выявить первичную оценку уровня сплочённости класса и лидеров для дальнейшего формирования микрогрупп.
Каникулы с 30 октября по 7 ноября			
II четверть	«Орлёнок – Эрудит»	ноябрь	Вторая четверть отличается высокой мотивацией у детей на учебную деятельность. В этот временной промежуток в школах проходят различные олимпиады. В рамках трека происходит знакомство ребёнка с разными способами получения информации.
	«Орлёнок – Мастер»	декабрь	Данный трек проходит в два этапа: 1 – подготовка новогоднего спектакля/номера/концерта; 2 – знакомство с мастерами своего дела и лучшими мастерами региона/страны.
Каникулы с 25 декабря по 8 января			
III четверть	Игра для подведения промежуточных итогов участия в Программе	январь	Игра по итогам 3х треков: «Орлёнок – Лидер» «Орлёнок – Эрудит» «Орлёнок – Мастер» Игру учитель проводит самостоятельно, используя предоставленные методические рекомендации.
	«Орлёнок – Доброволец»	январь	Тематика трека актуальна круглый год, поэтому учитель может обращаться к имеющемуся социальному опыту детей и истории добровольческого/ волонтерского/ тимуровского движения в любое время учебного года.
	«Орлёнок – Спортсмен»	февраль	Учитывая разницу в погодных условиях предлагается трек провести в данное время: в большинстве школ проходят различные соревнования, посвященные 23 февраля и пр. В том числе, в соответствии с возрастом, можно провести Весёлые старты, «Папа, мама, я – спортивная семья» и другие соревнования, чтобы минимизировать воздействия гиподинамического кризиса середины учебного года.

	«Орлёнок – Эколог»	март	Несмотря на большую разницу в климате регионов страны, весна – наиболее благоприятный период для реализации трека. Погодные условия позволяют уже часть мероприятий трека проводить за пределами здания школы.
Каникулы с 26 марта по 2 апреля			
IV четверть	«Орлёнок – Хранитель исторической памяти»	апрель	В логике Программы важно, чтобы все треки прошли до трека «Орлёнок – хранитель исторической памяти», так как он является треком, подводящим итоги участия в учебном году. Основная смысловая нагрузка трека: Я – хранитель традиций своей семьи, Мы (класс) – хранители своих достижений, Я/Мы – хранители исторической памяти своей страны.
	Подведение итогов участия в Программе в текущем учебном году	май	В УМК – использование игровых методов диагностики результатов. Основными результатами, которые нам необходимо оценить, станут: - личностное развитие ребёнка (изменение его позиции от «наблюдателя» до «активного участника»); - сформированность класса как коллектива; - уровень принятия/осознания ценностей, заложенных в Программе.

2.9. Логика построения треков

Класс			Реализация трека		
	Подготовка к участию в Программе		1 занятие	2 занятие	
1 класс	4 игровых занятия	Орлятский урок	Погружение в тематику трека (работа с понятиями, качествами – 1 класс – устно)	Занятия/мастер-классы, участие в которых поможет детям выработать идею для КТД	Встречи с интересными людьми. Подведение итогов. Награждение. Диагностика. *Готовится педагогом в соответствии с рекомендациями с...

Класс	Реализация трека				
		1 занятие	2 занятие	3 – 6 занятия	
2 класс	Орлятский урок	Введение в тематику трека, погружение. Работа с понятиями, определениями 2 класс (работа с понятиями, качествами – с привлечением словарей, справочной литературы)	Закрепление понятий трека. Дела и события, которые проводит учитель.	Дела и события с элементами КТД	Встречи с интересными людьми. Подведение итогов. Награждение. Диагностика.

² Опорные схемы, или просто опоры, - это выводы, которые рождаются на глазах учеников в момент подведения итогов и оформляются в виде таблиц, рисунка.

Класс		Реализация трека			
		1 занятие	2 – 4 занятия	5 занятие	6 занятие
3 – 4 класс	Орлятский урок	Погружение в тематику трека (работа с понятиями, качествами)	Занятия/мастер-классы, участие в которых поможет детям выработать идею для КТД	Подготовка КТД	Реализация КТД (для себя, параллельного класса, родителей, младших классов)



3. Содержание курса внеурочной деятельности

3.1 Содержание курса внеурочной деятельности для 1 класса



Трек «Орлёнок – Эрудит» – 5 занятий

Ценности, значимые качества трека: познание

Символ трека – конверт-копилка

Трек «Орлёнок – Эрудит» занимает первый месяц второй четверти. Именно к этому времени учебный процесс и все связанные с ним новые правила жизнедеятельности становятся для первоклассника более понятными. Данный трек позволит, с одной стороны, поддержать интерес к процессу получения новых знаний, с другой стороны, познакомить обучающихся с разными способами получения информации.

№	Тема	Содержание темы	Виды деятельности	Формы организации занятий
1	«Кто такой эрудит?»	Введение в тему, мотивация, целеполагание. Знакомство с понятием «Эрудит»: лексическая работа – значения нового слова. Учитель организует обсуждение вопроса: как называют тех, кто много знает, тех, кто обладает большими знаниями? Для достижения цели занятия использует игровое взаимодействие с мультгероями.	Познавательная, игровая. Взаимодействие – групповое, фронтальное, индивидуальное.	просмотр мультфильма; решение ребусов, кроссвордов, загадок; танцевальный флешмоб.
2	«Эрудит – это ...»	Совместно с детьми обсуждают и фиксируют качества, необходимые для того, чтобы стать и быть эрудитом.	Познавательная, игровая, проблемно-ценностное общение. Взаимодействие – групповое,	диалог с детьми; работа в парах;

		<p>Через групповую работу учатся рассуждать и слушать другого, работать вместе, ценить знания.</p> <p>*Работа с конвертом-копилкой трека «Орлёнок – Эрудит».</p>	<p>фронтальное, индивидуальное.</p>	<p>высказывание детьми своей точки зрения;</p> <p>логические и интеллектуальные игры-минутки.</p>
3	«Всезнайка»	<p>Учимся узнавать главные качества эрудита, осознавать ценность умственного труда в жизни человека</p> <p>Определяем значимость совместной работы.</p> <p>*Работа с конвертом-копилкой трека «Орлёнок – Эрудит».</p>	<p>Познавательная, игровая, проблемно-ценностное общение.</p> <p>Взаимодействие – групповое, фронтальное, индивидуальное.</p>	<p>повторение материала</p>
4	«Встреча с интересным эрудитом – книгой»	<p>Выход в библиотеку (районная, школьная), совместно с библиотекарем знакомство с детскими энциклопедиями и другими интересными книгами, запись обучающихся в библиотеку.</p>	<p>Познавательная, проблемно-ценностное общение.</p> <p>Взаимодействие – групповое, фронтальное, индивидуальное.</p>	<p>посещение библиотеки;</p> <p>работа с книгой.</p>
5	«Подведём итоги»	<p>Смотрят фото или видео как проходил трек, открывают конверт-копилку анализируют результат, совместно составляют опорную схему: чему научились, что узнали.</p>	<p>Познавательная, проблемно-ценностное общение.</p> <p>Взаимодействие – групповое, фронтальное, индивидуальное.</p>	<p>работа в парах;</p> <p>просмотр фото/видео;</p> <p>составление и использование опорных схем.</p>
		<p>Трек «Орлёнок – Доброволец» – 5 занятий Ценности, значимые качества трека: милосердие, доброта, забота</p>		

Реализация трека проходит для ребят 1-х классов осенью, но его тематика актуальна круглый год. Важно, как можно раньше познакомить обучающихся с понятиями «доброволец», «волонтер», «волонтерское движение». Рассказывая о тимуровском движении, в котором участвовали их бабушки и дедушки, показать преемственность традиций помощи и участия. В решении данных задач учителю поможет празднование в России 5 декабря Дня волонтера.

№	Тема	Содержание темы	Виды деятельности	Формы организации занятий
1	«От слова к делу»	<p>Введение в тему. Мотивация, целеполагание. Знакомство с понятиями «Добро. Доброволец и волонтер. Добровольчество»: лексическая работа – значения новых слов.</p> <p>На занятии прослушивают песню или просмотр отрывка мультфильма «Если добрый ты», чтение рассказа «Просто старушка» для того, чтобы помочь детям охарактеризовать те или иные поступки, действия, сделать выводы.</p> <p>Можно использовать психологический приём: «Ребята, прижмите свои ладошки к сердцу, закройте глаза, улыбнитесь, подумайте о чём-то добром. Кто готов, откройте глаза. Прикоснитесь ладошками к своему</p>	<p>Познавательная, проблемно-ценностное общение.</p> <p>Взаимодействие – групповое, фронтальное, индивидуальное.</p>	<p>прослушивание песни или просмотр мультфильма;</p> <p>анализ рассказа; танцевальный флешмоб.</p>

		<p>соседу, пожелайте друг другу всего самого хорошего».</p> <p>Символ волонтерства – приподнятая рука с раскрытой ладонью и сердцем.</p> <p><i>*Работа с символом трека «Орлёнок – Доброволец» - Кругом Добра.</i></p>		
2	«Спешить на помощь безвозмездно»	<p>Важно с детьми прийти к пониманию того, что в их силах делать добрые дела. Вместе их придумать, обсудить, решить, что можно сделать уже в ближайшее время. Знакомству детей с понятиями «добра» и «добровольчества» способствует решение ими кейсов, или проблемных ситуаций.</p> <p><i>Работая в микрогруппах, дети погружаются в проблемы, касающиеся темы добровольчества, анализируют, примеряют на себя разные роли и ситуации.</i></p> <p>Деятельность в микрогруппах по 3 человека позволяет увидеть и услышать разные мнения и точки зрения.</p>	<p>Познавательная, проблемно-ценностное общение. Взаимодействие – групповое, фронтальное, индивидуальное.</p>	<p>участвуют в игре; решение кейсов;</p> <p>создание «Классного круга добра»;</p> <p>танцевальный флешмоб.</p>

		<i>*Работа с символом трека «Орлёнок – Доброволец» - Кругом Добра.</i>		
3	«Совместное родительское собрание «Наша забота!»	<p>Совместное обсуждение с родителями и детьми: Как делать добро для бабушек и дедушек? (родным, соседям) Что значит быть добрым рядом с ними?</p> <p>Обучающиеся становятся соучастниками коллективного благородного дела. Важным моментом является то, что родители «включаются» и совместно с детьми и педагогом выбирают то доброе дело, которое им по силам. Дети на примере своих родителей учатся тому, как распределять роли, выполнять поручения, вести конструктивные разговоры - то есть, работе в команде во благо добра.</p> <p><i>*Работа с символом трека «Орлёнок – Доброволец» Кругом Добра.</i></p>	<p>Познавательная, проблемно-ценностное общение. Взаимодействие – групповое, фронтальное, индивидуальное.</p>	<p>обсуждение вопросов;</p> <p>мероприятия на сплочение не только для детей, но и для родителей.</p>
4	«Доброволец – это доброе сердце»	<p>Встреча с гостем, который достиг успехов в области добровольчества.</p> <p><i>*Работа с символом трека «Орлёнок –</i></p>	<p>Познавательная, проблемно-ценностное общение. Взаимодействие – групповое.</p>	<p>встреча с волонтером;</p> <p>интервью - беседа.</p>

		Доброволец» - Кругом Добра Дополняют «Классный круг добра» впечатлениями о встрече.		
5	«Подведём итоги»	<i>*Работа с символом трека «Орлёнок – Доброволец»</i> Творческая работа «Классный круг добра». Дополняем качествами добровольца (выбирая из: милосердный, злой, отзывчивый, вредный...) Просмотр видео/слайд-шоу о том, как прошёл трек, чем запомнился и что доброго смогли сделать для других.	Познавательная, проблемно-ценностное общение. Взаимодействие – групповое, фронтальное, индивидуальное.	просмотр фото/видео; обсуждение хода трека; участие в игре; участие в флешмобе.



Трек «Орлёнок – Мастер» – 5 занятий
Ценности, значимые качества трека: познание
Символ трека – Шкатулка мастера

В рамках данного трека дети знакомятся с тезисом, что можно быть мастерами в разных сферах деятельности, в разных профессиях. Сроки реализации трека «Орлёнок – Мастер» поделены на два временных промежутка: во время первой части трека дети – активные участники Мастерской Деда Мороза: готовят класс и классную ёлку к новомуднему празднику / участвуют в новогоднем классном и школьном празднике. Вторая часть трека определена для знакомства с лучшими мастерами своего дела и различных профессий (на уровне региона или страны); посещения мест работы родителей-мастеров своего дела, краеведческих музеев и пр.

№	Тема	Содержание темы	Виды деятельности	Формы организации занятий
1	«Мастер – это ...»	Введение в тему, мотивация, целеполагание. Знакомство с понятием «Мастер»: лексическая работа – значения нового слова.	Познавательная, досугово-развлекательная, художественное творчество, проблемно-	прослушивание стихотворения; просмотр мультфильма; обсуждение вопросов;

		<p>Работа в парах – расскажите о своих родителях - мастерах своего дела друг другу. («Моя мама мастер своего дела. Она ...»).</p> <p>Блиц-высказывания ребят: «Я узнал, что у Никиты мама повар. Она мастер готовить салаты» ...)</p> <p>Пробуем себя в роли мастера – Что может делать мастер? Хотите попробовать себя в роли мастера? Обсуждаем, придумываем, делаем простое оригами, дорисовываем, создаем коллективную работу по объединению оригами в единый смысловой сюжет, после чего организовывается творческое выступление учащихся.</p> <p>Подводим итоги: кто такой мастер? Кто может быть мастером? Какими мы были мастерами? Что нужно сделать нам, чтобы стать мастерами? Как мастер создаёт свою работу – «придумывает, делает/создаёт, показывает и радуется другим».</p>	<p>ценностное общение. Взаимодействие – групповое, фронтальное, индивидуальное.</p>	<p>изготовление оригами; танцевальный флешмоб.</p>
--	--	---	---	---

		<i>*Работа с символом трека- Шкатулкой мастера</i>		
2	«Мастерская Деда Мороза...»	<p><i>Реализуем нашу идею</i> (учитель выстраивает занятие на основе этапов коллективно-творческой деятельности).</p> <p><i>*Работа со шкатулкой трека «Орлёнок – Мастер»</i> В шкатулку вкладываем итоги дела – анализ КТД, можно снять видео с впечатлениями ребят.</p> <p>Ребятами под руководством педагога осуществляется изготовление одной большой новогодней гирлянды – для создания новогоднего настроения в классе и чувства коллектива среди обучающихся – идея «одной большой командой делаем общее дело».</p>	<p>Познавательная, досугово-развлекательная, художественное творчество, проблемно-ценностное общение. Взаимодействие – групповое, фронтальное, индивидуальное.</p>	<p>отгадывание загадок;</p> <p>деление на группы;</p> <p>танцевальный флешмоб.</p>
3	«Класс мастеров»	<p><i>Основной посыл данного занятия – реализация идей по украшению класса или классной ёлки, знакомство с историей новогодних игрушек в России, праздника Нового года в целом.</i></p> <p>Обучающиеся продолжают создавать себе атмосферу праздника и</p>	<p>Познавательная, художественное творчество. Взаимодействие – групповое, фронтальное, индивидуальное</p>	<p>реализация идей по украшению класса/классной ёлки;</p> <p>знакомство с историей новогодних игрушек.</p>

		<p>волшебства своими силами.</p> <p>Отличительной чертой является то, что дело реализуется всеми обучающимися под руководством педагога – дети выдвигают свои предложения, идеи, инициативы.</p> <p><i>*Работа с символом трека – Шкатулкой мастера.</i></p> <p>В шкатулку вкладываем идеи по созданию праздника Нового года, игрушки, подарки, сделанные стараниями ребят.</p>		
4	«Классная ёлка»	<p><i>Данное занятие отводится для самого праздника Нового года. Классный коллектив своими силами, идеями, инициативами, с поддержкой педагога и родителей устраивают Новый год на свой лад, соблюдая придуманные ими же традициями.</i></p> <p>Приглашаются родители, которые становятся зрителями творческих успехов своих детей: актёров, декораторов, художников, костюмеров, сценаристов. Праздник от самого начала до конца пропитан</p>	<p>Познавательная, художественное творчество.</p> <p>Взаимодействие – групповое, фронтальное, индивидуальное.</p>	<p>украшение классной ёлки;</p> <p>знакомство с историей Нового года.</p>

		<p>гордостью за свой класс и себя как организатора.</p> <p><i>*Работа с символом трека – Шкатулкой мастера.</i></p> <p>В шкатулку вкладываем фотографии праздника Нового года, подарочки, открытки – всё, созданное детьми.</p>		
5	«Новогоднее настроение»	<p>Занятие – подведение итогов трека.</p> <p>Смотрят видеоролик / слайд-шоу, демонстрирующие процесс прохождения трека, обучающиеся делятся впечатлениями, мнениями.</p> <p><i>*Работа с символом трека – Шкатулкой мастера.</i></p> <p>В шкатулку вкладываем (например) идеи на будущий год.</p>	<p>Познавательная, художественное творчество.</p> <p>Взаимодействие – групповое, фронтальное, индивидуальное</p>	<p>просмотр фото/видео - анализ результатов;</p> <p>составление опорной схемы.</p>
<div style="display: flex; align-items: center; justify-content: space-between;">  <div style="text-align: right;"> <p>Трек «Орлёнок – Спортсмен» – 5 занятий</p> <p>Ценности, значимые качества трека: здоровый образ жизни</p> <p>Символ трека – ЗОЖик (персонаж, ведущий здоровый образ жизни)</p> </div> </div> <p>Время для реализации этого трека обусловлено необходимостью усилить двигательную активность детей, так как к середине учебного года накапливается определённая физическая и эмоциональная усталость от учебной нагрузки. Надеемся, что дополнительные физкультурно-оздоровительные мероприятия, в том числе, позволят снизить заболеваемость детей, что актуально в зимний период.</p>				
№	Тема	Содержание темы	Виды деятельности	Формы организации занятий

1	<p>«Утро мы начнём с зарядки»</p>	<p>Введение в тему, мотивация, целеполагание. Знакомство с понятием «Орлёнок – Спортсмен»: лексическая работа – значения нового слова.</p> <p>Что такое здоровый образ жизни, из чего он состоит, почему это важно.</p> <p><i>*Работа с символом трека «Орлёнок – спортсмен»</i> Создаем визуальный образ человека, ведущего здоровый образ жизни, дописывая к нему ответы детей. Учитель должен обратить внимание на слова детей о зарядке.</p> <p>Говорим о важности зарядки для человека в любом возрасте. Далее обязательно каждая группа по ЧТП должна показывать на уроках, переменах мини-зарядки, которые придумывает сама.</p> <p>Дети совместно с педагогом придумывают традиционную утреннюю зарядку, как для школы, так и для дома. Обязательно:</p>	<p>Познавательная, игровая, проблемно-ценностное общение, физкультурно-спортивная. Взаимодействие – групповое, фронтальное, индивидуальное.</p>	<p>танцевальная зарядка;</p> <p>введение образа ЗОЖика;</p> <p>работа в парах.</p>
---	--	--	---	--

		создаём памятку с упражнениями, дети забирают её домой. <i>*Работа с символом трека «Орлёнок – спортсмен»</i>		
2	«Сто затей для всех друзей»	Вспоминаем первое занятие. Что получилось сделать дома? Актуализация полезности физкультминуток на уроках и переменах, предложение сделать зарядку утренней традицией. Знакомство с подвижными играми и площадками, где можно в них играть. Осознание детьми идеи, что зарядка может быть весёлой и энергичной. <i>*Работа с символом трека «Орлёнок – спортсмен» – фиксируем подвижные игры.</i>	Познавательная, игровая, проблемно-ценностное общение. Взаимодействие – групповое, фронтальное, индивидуальное.	весёлая физкультминутка обсуждение вопроса участие в подвижных играх встреча с ЗОЖиком танцевальная зарядка
3	«Весёлые старты»	Спортивные соревнования. Используем плакаты, кричалки. Смена ролей при выполнении этапов: команда каждый раз решает, кто из числа команды будет судить этот этап, кто помогать педагогу с реквизитов. <i>*Работа с символом трека «Орлёнок –</i>	Познавательная, игровая. Взаимодействие – групповое, фронтальное, индивидуальное.	участие в весёлых стартах проба спортивных ролей детьми

		спортсмен»: фиксация мысли, что спортивные игры для всех: и для спортсменов, и для болельщиков, и для судей, и для зрителей.		
4	«Самые спортивные ребята моей школы»	<i>Встреча – подарок с выдающимися спортсменами школы (3-4 действующими учениками-спортсменами школы). Гости расскажут детям, что необходимо для того, чтобы быть талантливым спортсменом, какие награды можно получить, о тех российских спортсменах, которые являются примером не только для них, но и для многих таких же ребят.</i> <i>*Работа с символом трека «Орлёнок – спортсмен»</i> Фиксация вывода о том, что нужно, чтобы стать профессионалом в спорте»	Познавательная, проблемно-ценностное общение. Взаимодействие – групповое, фронтальное, индивидуальное.	прослушивание рассказа спортсмена школы интервью беседа со спортсменами
5	«Азбука здоровья»	Подведение итогов. Дети рассматривают фото или видео, как проходил трек, по опорной схеме анализируют и дополняют правила организации подвижных игр, проигрывают новую игру.	Познавательная, игровая. Взаимодействие – групповое, фронтальное, индивидуальное.	просмотр фото/видео; анализ/дополнение правил подвижных игр

		<p><i>*Работа с символом трека «Орлёнок – спортсмен».</i></p> <p>Составляют «Азбуку здоровья» – тезисно записывают мысли о том, что нужно чтобы быть здоровым.</p>		
--	--	--	--	--



Трек «Орлёнок – Хранитель исторической памяти» – 5 занятий
Ценности, значимые качества трека: семья, Родина
Символ трека – альбом «Мы - хранители»

В рамках трека происходит ценностно-ориентированная деятельность по осмыслению личностного отношения к семье, Родине, к своему окружению и к себе лично. Ребёнок должен открыть для себя значимость сохранения традиций, истории и культуры своего родного края через понимание фразы «Я и моё дело важны для Родины». Основная смысловая нагрузка трека: Я – хранитель традиций своей семьи, Мы (класс) – хранители своих достижений, Я/Мы – хранители исторической памяти своей страны. Решению задач трека способствует празднование Дня защитника Отечества, Международного женского дня и других праздников.

№	Тема	Содержание темы	Виды деятельности	Формы организации занятий
1	«Орлёнок – хранитель исторической памяти»	<p>Введение в тему, мотивация, целеполагание.</p> <p>Знакомство с понятием «Хранитель»:</p> <p>лексическая работа – значения нового слова.</p> <p>Кто может быть хранителем? Что можно хранить? Для кого хранить? Зачем хранить? Как и где хранить?</p> <p><i>*Работа с символом трека – альбомом Хранителей исторической памяти</i></p>	<p>Познавательная, игровая, проблемно-ценностное общение.</p> <p>Взаимодействие – индивидуальное, групповое, фронтальное.</p>	<p>обсуждение вопросов;</p> <p>просмотр презентации, старых фотографий;</p> <p>работа в паре;</p> <p>просмотр видео о культурных и исторических ценностях региона/страны;</p> <p>историческое фотографирование.</p> <p>На занятии происходит</p>

		<p>– <i>ответы на вопросы собираем в альбом «Мы-хранители».</i></p> <p>Учимся работать в парах /группах. Возможна помощь наставника-старшеклассника. Дети делают выводы о важности сохранения знаний и материалов об исторической памяти и транслирования её будущим поколениям. Получают ответ на главный вопрос: «Как можно сохранить историческую память?». Проба внести себя в историю класса/школы через фотографирование.</p> <p><i>*Работа с символом трека «Орлёнок – Хранитель исторической памяти» (альбом): вкладываем идеи по сохранению исторической памяти региона, страны.</i></p>		<p>различная деятельность: работа в парах по изучению данных в детской энциклопедии, просмотр познавательного видеоролика об историческом и культурном богатстве своего региона/своей страны, просмотр фотографий о прошлом, старине.</p>
2	«История школы – моя история»	<p><i>Данное занятие позволяет обучающимся ощутить себя как ученика именно этой школы, носителя идей, традиций школы, в которой обучаются – самоидентификация себя как ученика школы.</i></p>	<p>Познавательная, игровая, проблемно-ценностное общение. Взаимодействие – индивидуальное, групповое, фронтальное.</p>	<p>пение в караоке; участие в игре-путешествии; подведение итогов через игровой приём.</p>

		<p>Занятие отведено на знакомство со школой, где обучаются дети: историей, традициями, героями, выдающимися людьми, которыми гордится школа. Ключевой момент знакомства состоит в том, что оно происходит в виде игры по станциям, где ребята выполняют различные задания и путешествуют по школе, знакомясь с её работниками в том числе.</p> <p>Такой формат занятия позволит не только достичь поставленных целей, но и пробудить в детях чувство гордости за школу.</p> <p><i>*Работа с символом трека «Орлёнок – альбомом Хранителей исторической памяти»:</i> вкладываем опорные схемы по результатам игры по станциям.</p>		
3	«Поход в музей»	<p>Занятие посвящено знакомству с музеями – школьным, городским, районным.</p> <p>Обучающиеся с помощью экскурсовода знакомятся с экспонатами, историей музея - познают свой родной город, край.</p>	<p>Познавательная, проблемно-ценностное общение. Взаимодействие – групповое.</p>	экскурсия

		<p><i>*Работа с символом трека «Орлёнок – Хранитель исторической памяти» (альбом): дополняем альбом информационными карточками, сделанными детьми, о том, что было увидено в музее .</i></p>		
4	«Поход в музей»	<p><i>Занятие посвящено знакомству с музеями – школьным, городским, районным.</i></p> <p>Обучающиеся с помощью экскурсовода знакомятся с экспонатами, историей музея - познают свой родной город, край.</p> <p><i>*Работа с символом трека «Орлёнок – Хранитель исторической памяти» (альбом): дополняем альбом информационными карточками, сделанными детьми, о том, что было увидено в музее .</i></p>	<p>Познавательная, проблемно-ценностное общение. Взаимодействие – групповое.</p>	экскурсия
5	«Историческое чаепитие»	<p><i>К ребятам в класс приходят наставники и учитель истории старших классов (экскурсовод-краевед, историк, родитель-знаток истории).</i></p> <p>Актуализация полученной на предыдущих встречах информации. Дети за</p>	<p>Познавательная, проблемно-ценностное общение. Взаимодействие – групповое, фронтальное.</p>	<p>Чаепитие; встреча с приглашёнными гостями</p>

		<p>чашкой чая задают интересующие их вопросы по истории и событиям в России. Гости отвечают. Также гости могут задать вопрос ребятам. Самый лучший вопрос поощряется гостями.</p> <p><i>*Работа с альбом Хранителя, подведение итогов:</i> Впечатления и пожелания гостей заносятся в альбом. Дети, которые умеют писать, также могут оставить записи о своих впечатлениях.</p>		
--	--	---	--	--



Трек «Орлёнок – Эколог» – 5 занятий

Ценности, значимые качества трека: природа, Родина

Символ трека – Рюкзачок эколога

Погодные условия в момент реализации трека «Орлёнок – Эколог» позволяют проводить мероприятия за пределами здания школы с выходом на природу. Есть возможность использования природных материалов при изготовлении поделок, проведения акций с посадками деревьев, уборке мусора в рамках экологического субботника и пр.

№	Тема	Содержание темы	Виды деятельности	Формы организации занятий
1	«ЭКОЛОГИЯ»	<p>Введение в тему. Мотивация, целеполагание. Знакомство с понятиями «Экология. Эколог»: лексическая работа – значения новых слов. Обсуждение по вопросам: кто должен беречь природу и заботиться о ней? Просмотр мультфильма «Давайте</p>	<p>Познавательная, игровая. Взаимодействие – групповое, фронтальное, индивидуальное.</p>	<p>словесная игра; работа в парах; работа с визуальным образом; подвижная игра; сбор рюкзака-эколога; участие в игре;</p>

		<p>вместе украшать природу» направляет рассуждения детей к идеям по защите и украшению окружающей среды – первым элементарным шагам в экологию.</p> <p><i>*Работа с Рюкзачком трека «Орлёнок – Эколог»</i></p> <p>Вкладываются знаки, характеризующие бережное обращение к природе.</p>		<p>просмотр мультфильма.</p>
2	<p>«Каким должен быть настоящий эколог?»</p>	<p>Мотивация: видеофильм красота природы России. Как сохранить? Уберечь?</p> <p><i>*Работа с символом трека – Рюкзачком эколога.</i></p> <p>Составляем правила эколога. Определяют качества эколога. (добавляем в Рюкзачок).</p> <p>Посредством игр обучающиеся знакомятся с «визитками» природы: следами животных, пением птиц, описанием особо распространённых растений и животных.</p> <p><i>*Работа с символом трека Рюкзачком эколога.</i></p> <p>Анализ: дополняем рюкзачок эколога.</p>	<p>Познавательная, игровая, проблемно-ценностное общение.</p> <p>Взаимодействие – групповое, фронтальное, индивидуальное.</p>	<p>коллективное обсуждение участие в игровом упражнении;</p> <p>дополнение рюкзака эколога;</p> <p>работа в группах;</p> <p>отгадывание загадок;</p> <p>работа с карточкой.</p>

3	<p>«В гости к природе»</p>	<p><i>Данное занятие отводится для экскурсии (в ботанический сад, в лес, в музей).</i></p> <p>Дети в естественной среде наблюдают за природой, за её явлениями, особенностями, природными «знаками».</p> <p><i>*Работа с символом трека - Рюкзачком эколога: фиксируем полученную на экскурсии информацию.</i></p>	<p>Познавательная, проблемно-ценностное общение. Взаимодействие – групповое, фронтальное, индивидуальное.</p>	<p>экскурсия</p>
4	<p>«Мы друзья природе»</p>	<p><i>Данное занятие – интеллектуально-креативная игра, посвящённая экологии и экологическому поведению обучающихся.</i></p> <p>Через игру обучающиеся отвечают на вопросы о том, что люди делают у нас в стране, чтобы сохранить природу; как понимать природу; как природа «говорит» с людьми, когда ей «плохо»?</p> <p><i>*Работа с символом трека Рюкзачком эколога: фиксируем «симптомы» болезни природы, устанавливаем взаимовлияющую</i></p>	<p>Познавательная, игровая, проблемно-ценностное общение. Взаимодействие – групповое, фронтальное, индивидуальное.</p>	<p>участие в игре работа в группах</p>

		связь природа-экология-человек.		
5	«Орлята – экологи»	<p>Подводим итоги. Организация просмотра слайд-шоу или видео о том, как проходил трек, обсуждение того, как проходил трек, делают выводы об экологической культуре и поведении.</p> <p>Просмотр и обсуждение экологических мультфильмов о природе.</p> <p><i>*Работа с символом трека – Рюкзачком эколога: дополняем событиями и именами ребят, которые, по мнению класса, были лучшими в треке.</i></p>	<p>Познавательная, проблемно-ценностное общение.</p> <p>Взаимодействие – групповое, фронтальное, индивидуальное.</p>	<p>просмотр фото/видео;</p> <p>дополнение «рюкзачка эколога»;</p> <p>просмотр мультфильмов.</p>



Трек «Орлёнок – Лидер» – 5 занятий

Ценности, значимые качества трека: дружба, команда

Символ трека – конструктор «Лидер»

Трек является завершающим в учебном году, подводящим итоги участия первоклассников в Программе. Основными задачами являются оценка уровня сплочённости класса, приобретённых ребёнком знаний и опыта совместной деятельности в классе как коллективе.


№	Тема	Содержание темы	Виды деятельности	Формы организации занятий
1	«Лидер – это ...»	<p>Введение в тему, мотивация, целеполагание.</p> <p>Знакомство с понятием «Лидер»:</p> <p>лексическая работа – значения нового слова.</p> <p>От учителя звучит вопрос детям: кто со</p>	<p>Познавательная, игровая, проблемно-ценностное общение.</p> <p>Взаимодействие – групповое, фронтальное, индивидуальное</p>	<p>участие в игре;</p> <p>заполнение чек-листа.</p>

		<p>мной хочет в команду?</p> <p>Учимся работать в команде – знакомство с явлением лидерства через игру, учитель объясняет задание, учит детей слушать друг друга, показывает, как правильно такие задания выполнять, даёт ребятам подсказки, что нужно сделать при выполнении задания.</p> <p>Подведение итогов: <i>Работа с конструктором «Лидер» (собираем понятие «лидер»).</i></p>		
2	«Я хочу быть лидером»	<p>Обсуждение: кто может быть лидером? для чего быть лидером?</p> <p>Данное занятие подразумевает более глубокое усвоение детьми понятия лидера и лидерства в целом. А также здесь подробно разбираются качества лидера. Ключевая точка занятия – проведение педагогом социометрии для изучения атмосферы в классе: дружный коллектив или нет, для понимания педагогом, как в дальнейшем направлять и</p>	<p>Познавательная, игровая, проблемно-ценностное общение. Взаимодействие – групповое, фронтальное, индивидуальное.</p>	<p>участие в игре;</p> <p>прослушивание песни/просмотр мультфильма;</p> <p>обсуждение результатов;</p> <p>танец;</p> <p>проведение игры;</p> <p>проведение социометрии.</p>

		<p>деятельность класса и выстраивать свою работу.</p> <p><i>*Работа с символом трека – конструктором «Лидер».</i> Фиксируются качества лидера.</p>		
3	«С командой действую!»	<p><i>Данное занятие подразумевает выход за пределы класса. На большой просторной территории классный коллектив будет проходить испытания, направленные на сплочение и командообразование.</i></p> <p>В этой игре нет победителей. Она предназначена для того, чтобы улучшить эмоциональную атмосферу класса.</p> <p>Педагогу важно понимать, что для проведения игры ему необходимо дополнительная помощь коллег или старшеклассников-наставников.</p> <p><i>*Работа с конструктором. Выводы по игре «Команда».</i></p>	<p>Познавательная, игровая.</p> <p>Взаимодействие – групповое.</p>	<p>Игра на командообразование по станциям «Команда».</p>
4	«Как становятся лидерами?»	<p><i>Смотрят фото/видео как проходил трек. Подводят итоги, обращаясь к</i></p>	<p>Познавательная, проблемно-ценностное общение.</p>	<p>встреча пресс-конференция</p>

		<p>конструктору «Лидер». Встреча с администрацией школы по теме: «Традиции школы и ими гордится школа»; пресс-конференция со старшеклассником-лидером; демонстрация классных достижений.</p> <p><i>*Работа с конструктором.</i> Выводы по встрече с лидерами.</p>	Взаимодействие – групповое, фронтальное.	
5	«Мы дружный класс»	<p>Выход детей с родителями, наставниками и классным руководителем на «выходной». Квест для сплочения коллектива класса, родителей и наставников, коллективные подвижные игры, выпуск итоговой КЛАССной газеты «Какими мы были и вот какими стали!»</p> <p><i>*Работа с конструктором.</i> Выводы: Мы теперь лидеры! (Мы тоже лидеры)</p>	Познавательная, игровая, проблемно-ценностное общение. Взаимодействие – групповое, фронтальное.	поход; подвижные игры; выпуск газеты.

3.2 Содержание курса внеурочной деятельности для 2 класса

№	Тема	Содержание темы	Виды деятельности	Формы организации занятий
				<p>Трек «Орлёнок – Лидер» – 9 занятий Ценности, значимые качества трека: дружба, команда Символ трека – конструктор «Лидер»</p>

В процессе реализации данного трека дети приобретают опыт совместной деятельности, что является необходимым в начале учебного года. Педагог может увидеть уровень сплочённости классного коллектива, сформировать детские микрогруппы для приобретения и осуществления опыта совместной деятельности и чередования творческих поручений.


1	«Лидер – это ...»	<p>Введение в тему, мотивация, целеполагание.</p> <p>Знакомство с понятием «Лидер»: лексическая работа – значение нового слова.</p> <p>От учителя звучит вопрос детям: кто со мной хочет в команду?</p> <p>Учимся работать в команде – игра-испытание для команды учитель объясняет задание, учит детей слушать друг друга, показывает, как правильно такие задания выполнять, даёт ребятам подсказки, что нужно сделать при выполнении задания: построиться по росту, сыграть в игру «мяч по кругу» (мяч, имя, слово «Привет!»), «молекула», «имя хором» и др.</p> <p>Подведение итогов: *Работа с символом трека - конструктором «Лидер» (собираем качества лидера в виде опорной схемы).</p>	<p>Познавательная, игровая. Взаимодействие – групповое.</p>	<p>Игра-испытание. Динамические паузы.</p>
---	-------------------	--	---	--

2	<p>«Я могу быть лидером!»</p>	<p>Повторение конструктора «Лидер».</p> <p>Работа в группах: назвать 1-3 известных лидеров нашей страны, ответить на вопросы: «почему их считают лидерами?», «какими качествами они обладают?»</p> <p>Если появляются новые качества, которых не было раньше в конструкторе «Лидер», то все вместе конструктор дополняем.</p> <p>А кто может быть лидером? (основная мысль: «лидером может быть каждый, и я могу»)</p> <p>Повторение упражнений из первого занятия, но с условием, что теперь учитель помогает ребятам меньше, а они должны сами принимать решение и действовать. В конце занятия выполняется новое задание. И его выполнение анализирует уже весь класс.</p> <p><i>*Работа с символом трека – конструктором «Лидер».</i></p>	<p>Познавательная, игровая, проблемно-ценностное общение. Взаимодействие – групповое.</p>	<p>Беседа. Игра-испытание. Динамические паузы.</p>
---	--------------------------------------	--	---	--

		<p><i>Подведение итогов. Диагностика: социометрия.</i></p>		
3	<p>«Как стать лидером?»</p>	<p>Возвращаемся к конструктору «Лидер», где учитель заранее добавляет много новых качеств лидера как положительных, так и отрицательных. Вместе обсуждаем! Вместе убираем лишнее.</p> <p>Чтобы обладать этими качествами, что необходимо мне лично сделать? – обсуждаем в группах.</p> <p>Практикум «Пробую себя в роли лидера» – ребята получают роли или задания, им необходимо в своей микрогруппе (3-5 человек) организовать игру. Роль учителя: подсказать, направить, подбодрить.</p> <p>Следующим этапом группа проводит игру на весь класс.</p> <p><i>*Работа с символом трека – конструктором «Лидер». Общее подведение итогов: что получилось? С какими трудностями столкнулись, когда общались/работали в микрогруппе? Как</i></p>	<p>Познавательная, игровая, проблемно-ценностное общение. Взаимодействие – групповое.</p>	<p>Практикум «Пробую себя в роли лидера». Динамические паузы.</p>

		<p>стать лидером? (формулируем шаги к лидерству, дополняем их в конструктор).</p>		
4	«С командой действовать готов!»	<p>Введение ЧТП и развитие умения работать в команде.</p> <p>Что такое ЧТП (чередование творческих поручений)? Какие могут быть поручения? Как их можно выполнять? Делимся на команды. Оформляем наглядно.</p> <p>Тренинг – пробуем выполнить здесь и сейчас небольшие задания для микрогрупп.</p> <p>Дети получают первый опыт работы, за которую они ответственны.</p> <p><i>*Работа с символом трека - конструктором «Лидер». Добавляем в него такие качества как ответственность за порученное дело, умение держать в голове цель.</i></p>	<p>Познавательная, проблемно-ценностное общение. Взаимодействие – групповое.</p>	<p>Работа по ЧТП: во 2 классе раз в неделю/месяц обязательно группы меняются, рассказывают о своей работе перед другими ребятами. Динамические паузы.</p>
5	«Верёвочный курс»	<p>Верёвочный курс «Лидер»</p> <p>Привлечение наставников – старшеклассников, которые помогают в организации испытаний. Предполагается, что</p>	<p>Познавательная, игровая, досугово-развлекательная. Взаимодействие – групповое.</p>	<p>Верёвочный курс «Лидер»</p>

		<p>эти испытания помогут раскрыть лидерские качества в учениках. Дети учатся преодолевать свою неуверенность, учатся ставить цели.</p> <p><i>Мини-анализ своей деятельности после верёвочного курса по конструктору «Лидер».</i> Дети учатся объективно оценивать себя, свои силы и возможности.</p> <p><i>Анализируют: что получилось и почему? что не удалось и почему? чего не хватило для того, чтобы было лучше?</i></p>		
6	«КЛАССный выходной»	<p>Выход детей с родителями, наставниками и классным руководителем на «выходной».</p> <p>Квест для сплочения коллектива класса, родителей и наставников.</p>	<p>Познавательная, игровая, досугово-развлекательная. Взаимодействие – групповое.</p>	Квест
7, 8	«Встреча с тем, кто умеет вести за собой»	<p>Гость рассказывает, как важно быть ответственным перед людьми, что помогает ему быть лидером, вести за собой.</p>	<p>Познавательная, проблемно-ценностное общение. Взаимодействие – групповое.</p>	<p>Встреча с интересными людьми. Динамические паузы.</p>
9	«Мы дружный класс!»	<p>Смотрят фото/видео как проходил трек. Подводят итоги, обращаясь к конструктору «Лидер».</p>	<p>Познавательная, игровая. Взаимодействие – парное, групповое.</p>	Подведение итогов.

		Каждая группа (по ЧТП) придумывает, готовит и показывает для ребят сюрприз. Вывод: мы дружный класс! Итоговая социометрия.		
		<p style="text-align: right;">Трек «Орлёнок – Эрудит» – 9 занятий <i>Ценности, значимые качества трека: познание</i> <i>Символ трека – Конверт-копилка</i></p> <p>Трек «Орлёнок – Эрудит» занимает первый месяц второй четверти, которая отличается наличием различных олимпиад, интеллектуальных конкурсов, конференций и т.п. – в этот период дети знакомятся с разными способами получения информации, что необходимо для их успешной деятельности, в том числе познавательной. Именно в этот период учебного года у детей отмечается высокая мотивация и интерес к учёбе.</p>		
1	«Кто такой эрудит?»	<p>Введение в тему, мотивация, целеполагание. Знакомство с понятием «Эрудит»: лексическая работа – значения нового слова. Закрепление понятия в интеллектуальной игре «Смекалка». Подведение итогов: складываем слова «эрудит – это человек, который много знает, обладает информацией по самым разным вопросам».</p> <p><i>* Работа с символом трека - Конвертом-копилкой.</i> Понятие вкладываем в конверт-копилку «Эрудита». Кто сегодня показал себя, как эрудит?</p>	Познавательная, игровая. Взаимодействие: индивидуальное, парное.	Беседа. Интеллектуальная игра Динамические паузы.


2	<p>«Я – эрудит, а это значит...»</p>	<p>Разбираем интеллектуальные секреты эрудита – смекалка, ум, знание, любознательность, внимательность, увлечённость, изобретательность, коммуникабельность, эрудиция. Как их приобрести? (чтение, учеба, образование).</p> <p>Способы решения интеллектуальных задач «Один ум хорошо, а два лучше» (человек может думать над какой-либо задачей, но если у него будет ещё один помощник рядом, то совместно они смогут решить эту задачу гораздо лучше).</p> <p>Учимся работать в парах. Командная игра в паре «Кейс интеллектуальных игр «Всезнайки»: рисованные ребусы, пазлы, занимательные вопросы в стихах; ребусы, анаграммы, кроссворды, занимательные вопросы – поиск ответов в литературных источниках.</p> <p>Подведение итогов: сложно ли быть эрудитом? Что для этого необходимо?</p>	<p>Познавательная, игровая. Взаимодействие парное.</p>	<p>Командная игра. Интеллектуальная игра. Динамические паузы.</p>
---	---	---	--	---

		<p>* Работа с символом трека - Конвертом-копилкой.</p> <p>Создаём опорную схему и вкладываем в конверт-копилку «Эрудита».</p>		
3	«Развиваемся, играя!»	<p>Методы активизации мозговой деятельности:</p> <p>упражнения на развитие логики, смекалки, задачи для интеллектуальной разминки.</p> <p>Учимся работать в парах и подбирать вопросы по теме игры. Выдвигаем способы запоминать, думать, узнавать.</p> <p><i>Игра «Хочу всё знать»</i></p> <p>- 1 вариант: интерактивная интеллектуальная игра – 4-5 станций – по принципу вертушки из различных областей знаний, где на каждой станции ответив, дети должны придумать свой вопрос из заданной области, ведущий станции фиксирует – вопрос, придуманный ребятами, вопрос должен войти в 4 занятие трека.</p> <p>- 2 вариант: фронтальная игра между парами с сигнальными карточками, кто быстрее найдет ответ и</p>	<p>Познавательная, игровая.</p> <p>Взаимодействие: групповое.</p>	<p>Интеллектуальная игра.</p> <p>Динамические паузы.</p>

		<p>поднимет сигнальную карточку о готовности, обязательно придумывают интеллектуальные вопросы.</p> <p>Рефлексия: как сработали в парах? Определяем значимость совместной работы.</p> <p><i>*Работа с символом трека - Конвертом-копилкой Эрудита.</i> Способы запоминания вкладываем в конверт-копилку.</p>		
4	«Воображари УМ»	<p><i>Как я сам могу расширить свои знания? Что для этого нужно сделать?</i></p> <p>Учимся работать в паре: интервью «Какие области знаний интересны моему соседу по парте?».</p> <p>Игровые упражнения на кругозор, фантазию, развитие воображения.</p> <p>Работа в группах (<i>учимся работать в малой группе 2-3 человека</i>) – приём «дорисовка геометрической фигуры до предмета» (<i>на каждую пару даётся 40 геометрических фигур – треугольники, квадраты, круги,</i></p>	<p>Познавательная, игровая. Взаимодействие парное.</p>	<p>Интервью. Интеллектуальная игра. Дорисовка геометрических фигур. Динамические паузы.</p>

		<p>прямоугольники).</p> <p>Презентуем результат работы в паре.</p> <p>Подводим итоги: как сработали в парах? Какие правила нужно соблюдать, чтобы работать в паре?</p> <p><i>* Работа с символом трека - конвертом-копилкой Эрудита.</i></p> <p>Результат вкладываем в конверт-копилку.</p>		
5	«Могу быть изобретателем»	<p>Презентация «10 великих открытий русских учёных».</p> <p>Дискуссии об изобретателях – всегда ли изобретения приносят пользу? Бывают ли изобретения бесполезные? Кто может быть изобретателем? и т.д.</p> <p>Учитель мотивирует детей придумать полезное «изобретение». Работа в группах по 3 человека. Изобретаем! Защита «изобретений».</p> <p>Анализ: Продолжи фразу: - сегодня я узнал...; - мне понравилось...; - моя команда...; - было неожиданно для меня...</p>	<p>Познавательная, проектная. Взаимодействие – Групповое.</p>	<p>Беседа, дискуссия. Проектирование. Динамические паузы.</p>

		<p><i>* Работа с символом трека - Конвертом-копилкой Эрудита.</i></p> <p>Дополняем конверт-копилку советами о том, как надо работать в паре с другом.</p>		
6	<p>КТД «Что такое? Кто такой?»</p>	<p><i>Знакомимся с детскими энциклопедиями, интернет-источниками, которые помогут стать эрудитами.</i></p> <p>Детская энциклопедия для начальной школы «Что такое? Кто такой?»</p> <p>Игра-лото «Что такое? Кто такой?» с элементами КТД по областям знаний.</p> <p>Подводим итоги: где человек может узнать, научиться и т.д. Чему мы сами научились? Кого сегодня в нашем классе можно назвать эрудитом?</p> <p><i>* Работа с символом трека - Конвертом-копилкой Эрудита.</i></p> <p>Дополняем конверт-копилку ответом на вопрос - где можно найти знания?</p>	<p>Познавательная.</p> <p>Взаимодействие – групповое.</p>	<p>Беседа.</p> <p>Интеллектуальная игра.</p> <p>Динамические паузы.</p>
7, 8	<p>Встреча с интересным эрудитом «Хотим всё знать»</p>	<p><i>Данное занятие отводится для очной встречи с личностью, которая воплощает в себе пример успешного человека в рамках изучаемого трека.</i></p>	<p>Познавательная.</p>	<p>Встреча с интересными людьми.</p> <p>Динамические паузы.</p>

		<p>Приглашенная гость может быть известным на городском, региональном, всероссийском уровне с учётом того, что он должен быть интересен детям данного возраста.</p> <p><i>* Работа с символом трека - Конвертом-копилкой Эрудит. Дополняем конверт-копилку своими впечатлениями о встрече.</i></p>		
9	<p>Итоги трека «На старте новых открытий»</p>	<p><i>Смотрят фото/видео как проходил трек. Открывают конверт-копилку анализируют результат, совместно составляют опору и размещают в классном уголке.</i></p> <p>Работа в парах: придумать и проиграть с ребятами конкурс/вопрос на эрудицию. Награждение и поощрение лучших ребят.</p>	<p>Познавательная, игровая.</p>	<p>Подведение итогов. Динамические паузы.</p>
<div style="display: flex; align-items: center;">  <div> <p style="text-align: right;">Трек «Орлёнок – Мастер» – 9 занятий <i>Ценности, значимые качества трека: познание Символ трека – шкатулка Мастера</i></p> <p>В рамках данного трека дети знакомятся с пониманием того, что можно быть мастерами в разных сферах деятельности, в разных профессиях. Сроки реализации трека «Орлёнок-Мастер» поделены на два временных промежутка: во время первой части трека дети готовят новогодний спектакль, концерт или представление, вторая часть трека определена для знакомства с лучшими мастерами своего дела (на уровне региона или страны).</p> </div> </div>				


1	<p>«Мастер – это...»</p>	<p>Введение в тему, мотивация, целеполагание. Знакомство с понятием «мастер»: лексическая работа – значение нового слова. Работа по группам– привести из своей жизни примеры мастеров своего дела, ребята рассказывают друг другу («Моя мама мастер своего дела. Она ...»).</p> <p>Блиц-высказывания ребят: «Я узнал, что у Никиты мама повар. Она мастер готовить салаты» ...)</p> <p>Пробуем себя в роли мастера – Что может делать мастер? Хотите попробовать себя в роли мастера? Обсуждаем, придумываем, делаем простое оригами, дорисовываем, создаем коллективную работу «Наши младшие друзья», читаем выразительно стихи с инсценировкой.</p> <p>Подводим итоги: кто такой мастер? Кто может быть мастером? Какими мы были мастерами? Что нужно сделать нам, чтобы стать мастерами? Как мастер создаёт свою работу – «придумывает,</p>	<p>Познавательная, досугово-развлекательная; художественное творчество, проблемно-ценностное общение. Взаимодействие - парное, групповое.</p>	<p>Блиц-высказывания. Создание коллективно-творческой работы «Наши младшие друзья». Чтение и инсценировка стихотворений. Динамические паузы.</p>
---	---------------------------------	---	---	--

		<p>делает/ создаёт, показывает и радуется другим».</p> <p><i>*Работа с символом трека - шкатулкой Мастера</i></p> <p>Сохраняем всё в шкатулке Мастера (определение, как мастер создает свою работу).</p> <p>В конце занятия учитель знакомит ребят с одним из мастеров родного края.</p>		
2	<p>«Мастерами славится Россия»</p>	<p>Презентация учителя о 10 самых известных мастеров России.</p> <p>Учимся придумывать: кто из вас хочет быть мастером? Какие этапы проходит мастер, чтобы показать людям своё произведение (обращаемся к шкатулке мастеров).</p> <p>Разбивка на микрогруппы по 3-4 человека. Задание: предложить своё дело, которое покажет, что мы тоже можем быть мастерами. Работа по группам. Выдвижение идей. Выбор самой интересной. Записываем идею и кладем в шкатулку мастера. Учитель говорит о том, что на следующем занятии</p>	<p>Познавательная, игровая.</p> <p>Взаимодействие – парное, групповое.</p>	<p>Создание идеи своего дела.</p> <p>Тренинг «Мы мастера».</p> <p>Динамические паузы.</p>

		<p>мы попробуем её реализовать.</p> <p>Тренинг «Мы мастера» – мы мастера петь, мы мастера танцевать (<i>общий танец</i>) и пр. Учитель использует видеосюжеты, записанные мастерами своего дела, чтобы детям было удобнее выполнять задания.</p> <p>Вывод: в России много мастеров своего дела и мы можем тоже стать мастерами. *Работа с символом трека - шкатулкой Мастера.</p>		
3	«От идеи – к делу»	<p>Реализуем нашу идею (учитель выстраивает занятие на основе этапов коллективно-творческой деятельности).</p> <p>*Работа с символом трека - шкатулкой Мастера. В шкатулку вкладываем каким-либо образом зафиксированные итоги дела – анализ КТД, можно снять видео с впечатлениями ребят.</p>	<p>Познавательная, социальное творчество. Взаимодействие – групповое.</p>	КТД
4	«Город Мастеров»	<p>Игра по станциям «Город мастеров» с использованием различных направлений деятельности, одной из станций должна стать</p>	<p>Познавательная, игровая. Взаимодействие – парное, групповое.</p>	Игра по станциям «Город мастеров»

		<p>работа с пословицами о мастерах.</p> <p><i>*Работа с символом трека - шкатулкой Мастера.</i></p> <p>Подведение итогов: в шкатулку вкладываем пословицы и свои впечатления «Рейтинг популярности».</p>		
5	«В гости к мастерам»	<p>1 вариант: идём на экскурсию к мастерам (знакомимся с профессиональными мастерами – это может быть театр, музей, библиотека, дворец творчества и пр.)</p> <p>2 вариант: родители/наставники демонстрируют своё мастерство ребятам.</p> <p>3 вариант: мастер-класс от учителя «Делай как я, делай лучше меня!». На данном занятии ребятам можно предложить мастер-классы по развитию актёрских способностей: для развития мимики, речи, постановки голоса, угадыванию эмоций и пониманию друг друга посредством игры «Крокодил».</p> <p><i>*Работа с символом трека - шкатулкой– Мастера: какие профессии мастеров узнали за это время.</i></p>	<p>Познавательная, игровая.</p> <p>Взаимодействие – парное, групповое.</p>	<p>Экскурсия/ мастер-класс</p>

6	<p>КТД «Классный театр»</p>	<p><i>Используя полученные знания и результаты предыдущих занятий создают под руководством учителя и по мотивам народных сказок мини-спектакль.</i> Рекомендуется записать процесс работы и презентации на видео, чтобы ребята позже могли посмотреть на себя со стороны, наблюдать за своими успехами.</p>	<p>Познавательная, игровая. Взаимодействие – парное, групповое.</p>	<p>Мини-спектакль</p>
7, 8	<p>«Мастер – это звучит гордо!»</p>	<p><i>Данное занятие отводится для очной встречи с личностью, которая олицетворяет успех по отношению к изучаемому треку.</i> Приглашенный гость может быть известен на городском, региональном, всероссийском уровне с учётом того, что он должен быть интересен детям данного возраста.</p>	<p>Познавательная, проблемно-ценностное общение. Взаимодействие – парное.</p>	<p>Встреча с интересными людьми. Динамические паузы.</p>
9	<p>«Путь в мастерство» – подводим итоги</p>	<p>Смотрят фото/видео как проходил трек. <i>Открывают шкатулку Мастера, анализируют результат, совместно с учителем составляют опорную схему и размещают в классном уголке.</i></p>	<p>Познавательная, игровая. Взаимодействие – парное, групповое.</p>	<p>Подведение итогов.</p>

		Награждение и поощрение ребят.		
		<p>Трек «Орлёнок – Доброволец» – 9 занятий Ценности, значимые качества трека: милосердие, доброта, забота Символ трека – круг Добра</p>		
		<p>Тематика данного трека актуальна круглый год. Проведение трека в данный временной период можно рассматривать, как эмоциональный пик всей Программы. Это создаст и поддержит общее настроение добра, взаимопонимания, удовлетворённости не только в рамках трека, но и в обычной жизнедеятельности детей. Учитель может обращаться к имеющемуся социальному опыту детей в любое время учебного года.</p>		
1	«От слова к делу»	<p>Введение в тему. Мотивация, целеполагание. Знакомство с понятиями «Добро. Доброволец и волонтер. Добровольчество.»: лексическая работа – значения новых слов³.</p> <p>Почему люди хотят помогать? Смотрим и обсуждаем мультфильм «Рука помощи» – обсуждение (что происходит с сердцем мальчика? какими качествами должен обладать волонтер?) – рисование словесного портрета волонтера.</p> <p>Символ волонтерства – приподнятая рука с раскрытой ладонью и сердцем.</p> <p><i>*Работа с символом трека – кругом Добра.</i></p>	<p>Познавательная, проблемно-ценностное общение. Взаимодействие – групповое.</p>	<p>Просмотр мультфильма «Рука помощи». Динамические паузы.</p>

³ Для целостного понимания этих понятий и для формирования потребности делать добрые дела необходимо продолжить работу на литературном чтении, окружающем мире, в рамках регионального компонента, и обязательно других в треках программы.

		<p>Создаем символ волонтерства (дети обводят свою ладонь и рисуют своё доброе сердце, все ладошки соединяют в круг Добра. «Классный круг добра») – с этим символом работаем на следующих занятиях.</p> <p>Коллективное обсуждение: какие добрые дела совершают волонтеры для других людей?</p> <p>Подведение итогов: слайд презентация от учителя с комментариями детей «Как волонтеры помогают?»</p>		
2	<p>«Спешить на помощь безвозмездно!»</p>	<p>Волонтерское движение в России. Где помогают волонтеры и почему всем это важно. Виды волонтерства.</p> <p>Работа по группам – решение кейса «Как поступить в данной ситуации и что попросить в награду».</p> <p>Коллективное обсуждение. Вывод: настоящее волонтерство – это безвозмездно, это для других...</p> <p><i>*Работа с символом трека «Орлёнок Доброволец»</i></p>	<p>Познавательная, проблемно-ценностное общение. Взаимодействие – групповое.</p>	<p>Решение кейса «Как поступить в данной ситуации и что попросить в награду».</p> <p>Динамические паузы.</p>


		<p>Дополняем «Классный круг добра» – безвозмездно, для других. Коллективное обсуждение – что мы можем сделать для других? Чем помочь? (фиксируем, выбираем одно из предложенных дел).</p>		
3	<p>КТД «Создай хорошее настроение»</p>	<p>Проведение одного из дел, предложенных детьми.</p> <p>КТД «Создай людям хорошее настроение» – плакат-сюрприз.</p> <p><i>*Работа с символом трека – кругом Добра</i> Дополняем «Классный круг добра».</p>	<p>Познавательная, художественная. Взаимодействие – парное.</p>	<p>КТД «Создай людям хорошее настроение». Динамические паузы.</p>
4	<p>«С заботой о старших»</p>	<p>Совместное обсуждение с родителями и детьми: Как делать добро для бабушек и дедушек (родных, соседей)? Что значит быть добрым рядом с ними?</p> <p>Рассказ учителя о «Фонде «Старость в радость»». Совместная поздравительная открытка для старшего поколения⁴.</p> <p><i>*Работа с символом трека - дополняем «Классный круг</i></p>	<p>Познавательная, проблемно-ценностное общение. Взаимодействие – парное.</p>	<p>Беседа. Динамические паузы.</p>

⁴ Фонд «Старость в радость» Как поздравить через фонд: написать, что вы хотите поздравлять бабушек и дедушек открытками; указать, какое количество открыток и в каком месяце вы можете отправить, или же с каким праздником хотите поздравлять. Координаторы вышлют вам адреса и имена для поздравлений. Перед этим ознакомьтесь с рекомендациями, как поздравлять.

		<p>добра»: проявляй доброту....</p> <p>Учитель рассказывает родителям и детям об акции «Коробка храбрости⁵», о том, что необходима будет их помощь и пр. Данная работа может продолжиться в 3-4 классах, но уже в классе и без родителей.</p>		
5	КТД «Коробка храбрости»	<p>КТД</p> <p><i>*Работа с символом трека: дополняют «Классный круг добра».</i></p>	<p>Познавательная, проблемно-ценностное общение. Взаимодействие – групповое.</p>	<p>Коллективно-творческое дело.</p>
6	КТД «Братья наши меньшие»	<p>Как волонтеры помогают животным? – презентация от учителя с комментариями - дополнениями от детей.</p> <p>Коллективная работа: что мы можем сделать и как проявить заботу?</p> <p>Пригласить волонтеров из организации города – организовать встречу, поговорить о помощи тем, кто в ней нуждается. В зависимости от региона и климатических условий в данный временной период может быть ещё</p>	<p>Познавательная, проблемно-ценностное общение. Взаимодействие – групповое.</p>	<p>Беседа. Динамические паузы.</p>

⁵ Необходима помощь родителей. <https://podari-zhizn.ru/ru/give-help/pomoch-po-drugomu/korobka-hrabrosti>

		<p>актуально изготовление кормушек для птиц. Тогда могут появиться добровольцы регулярно насыпать корм в кормушки.</p> <p><i>*Работа с символом трека: дополняют «Классный круг добра».</i></p>		
7, 8	«Доброволец ем будь всегда!»	<p>Встреча с гостем, который достиг успехов в области добровольчества.</p> <p><i>*Работа с символом трека: дополняют «Классный круг добра» впечатлениями о встрече.</i></p>	<p>Познавательная, проблемно- ценностное общение. Взаимодействие – групповое.</p>	<p>Встреча с интересными людьми. Динамические паузы.</p>
9	«Портрет добровольца »	<p><i>*Работа с символом трека: создание коллективной работы «Классный круг добра».</i> Дополняем качествами добровольца (выбирая из: милосердный, злой, отзывчивый, вредный...)</p> <p>Дополняем делами, которые ещё можем сделать – данные дела могут быть организованы в 3-4 классах, в треке «Орлёнок-Эколог» или в других треках. На ладошке, которую каждый ребёнок сделал для себя самостоятельно на одном из предыдущих занятиях, дети</p>	<p>Познавательная, проблемно- ценностное общение. Взаимодействие – групповое.</p>	<p>Беседа. Динамические паузы.</p>


		дописывают, продолжая фразу «Быть добрым и заботиться о других - это ...»		
		Трек «Орлёнок – Спортсмен» – 9 занятий <i>Ценности, значимые качества трека:</i> <i>здоровый образ жизни</i> <i>Символ трека - чек-лист</i>		
<p>Время для реализации этого трека обусловлено необходимостью усилить двигательную активность детей, так как к середине учебного года накапливается определённая физическая и эмоциональная усталость от учебной нагрузки. Надеемся, что дополнительные физкультурно-оздоровительные мероприятия в том числе позволят снизить заболеваемость детей, что актуально в зимний период.</p>				
1	«Утро начинай с зарядки – будешь ты всегда в порядке!»	<i>Введение в тему, мотивация, целеполагание.</i> <i>Знакомство с понятием «Орлёнок - Спортсмен»:</i> <i>лексическая работа – значения нового слова.</i> <i>Что такое здоровый образ жизни, из чего он состоит, почему это важно.</i> <i>*Работа с символом трека: чек-листом.</i> Создаем визуальный образ человека (или какого-либо персонажа), ведущего здоровый образ жизни, дописывая к нему ответы детей. Учитель должен обратить внимание на слова детей о зарядке. Работаем в группах– придумываем и показываем для ребят	Познавательная, игровая, проблемно-ценностное общение, физкультурно-спортивная. Взаимодействие – парное, групповое.	Создание визуального образа человека, ведущего здоровый образ жизни. Танцевальная зарядка. Работа с чек-листом.

		<p>1-2 упражнения для зарядки</p> <ul style="list-style-type: none"> - одна группа – утреннюю; - вторая – в школе на перемене; - третья – если устал делать уроки дома; - четвертая группа – ... <p><i>Говорим о важности зарядки для человека в любом возрасте. Далее обязательно каждая группа должна показывать на уроках, переменах мини-зарядки, которые придумывает сама.</i></p> <p><i>Дети предлагают упражнения для зарядки для дома, обязательно:</i></p> <p>2 класс – 4-5 упражнений.</p> <p>Создаём памятку с упражнениями, дети забирают её домой.</p> <p><i>*Работа с символом трека</i></p> <p>«Орлёнок – спортсмен»</p> <p>Размещение 1-го пункта в чек-листе: «Я сделал(а) зарядку».</p>		
2	«Должен быть режим у дня»	<p>Начинаем занятие с комплекса зарядки для дома.</p> <p><i>Говорим о режиме дня и значении двигательной активности.</i></p> <p>Игра «Победа над Великим Нехочухой»:</p>	<p>Познавательная, игровая, проблемно-ценностное общение. Взаимодействие – парное, групповое.</p>	<p>Беседа.</p> <p>Игра «Победа над Великим Нехочухой».</p> <p>Динамические паузы.</p> <p>Работа с чек-листом.</p>

		<p>просмотр м/ф «Нехочуха» (не до конца), обсуждение, в гости приходит Нехочуха. Он дает ребятам задания, которые они должны выполнить, убеждая его в том, что важно двигаться, что важно соблюдать режим и пр. В конце Нехочуха соглашается с ребятами.</p> <p><i>*Работа с символом трека – чек-листом. Вместе «голосуют за активный образ жизни, за режим дня» (досматривают мультфильм)</i></p> <p>Размещение 2-го пункта в чек-листе: «Я составил(а) план на день».</p>		
3	«О спорт, ты – мир!»	<p>Учитель показывает и рассказывает о 10 великих спортсменах страны.</p> <p>Работа в группах – выбрать вид спорта, нарисовать его эмблему, придумать и показать одно из движений (или упражнение из этого вида спорта), придумать рассказ об этом виде спорта.</p> <p>Ребята рассказывают и показывают, учитель обязательно показывает фото российского</p>	<p>Познавательная, игровая, проблемно-ценностное общение. Взаимодействие – парное, групповое.</p>	<p>Работа в группах. Динамические паузы. Работа с чек-листом.</p>

		<p>спортсмена (<i>говорит, как его зовут, где он родился, каких результатов добился</i>).</p> <p><i>*Работа с символом трека: размещение 3-го пункта в чек-листе – «Сегодня я был(а) особенно активным(ой) и много двигался(лась)».</i></p>		
4	«Сто затей для всех друзей»	<p>Вспоминаем 1-3 занятия. Что получилось сделать дома?</p> <p>Игра с элементами ТРИЗ: придумываем новый вид спорта.</p> <p>Мини-соревнования по этим видам спорта. Как дома и где я могу играть в эти игры? Чему могу научить своих друзей?</p> <p><i>*Делаем фото с этими видами спорта и подписываем название.</i></p> <p>Презентация от учителя «Весёлые и необычные виды спорта в России».</p> <p><i>*Работа с символом трека: размещение 4-го пункта в чек-листе – «Я придумал(а) новую спортивную игру».</i></p>	<p>Познавательная, игровая, проблемно-ценностное общение. Взаимодействие – парное, групповое.</p>	<p>Игра с элементами ТРИЗ. Работа с чек-листом.</p>
5	«Готовимся к спортивным состязаниям»	<p>Кто такой болельщик? Чем он «болен»? Роль болельщика? Как</p>	<p>Познавательная, игровая, проблемно-ценностное общение.</p>	<p>КТД «Плакат болельщика».</p>

		<p>можно поддержать свою команду?</p> <p>КТД «Плакат болельщика» – формат А4 для каждой команды, придумывают, рисуют, защищают. Придумываем «кричалку». Лучшую разучиваем все вместе.</p> <p>Игра-обсуждение «Копилка болельщика» – показываем видеофрагменты поведения болельщиков (<i>правильные и неправильные</i>), обсуждаем их поведение и составляем правила болельщика.</p> <p>Видеообращение великого спортсмена (1-2 минуты), как ему помогли болельщики победить в соревнованиях.</p> <p><i>*Работа с символом трека: размещаем правила болельщика в классном уголке. Размещение 5-го пункта в чек-листе – «Я запомнил(а) новую кричалку».</i></p>	<p>Взаимодействие – парное, групповое.</p>	<p>Игра-обсуждение «Копилка болельщика».</p> <p>Работа с чек-листом.</p>
6	<p>Спортивная игра «У рекордов наши имена»</p>	<p>Спортивные соревнования. Используем плакаты, кричалки.</p>	<p>Познавательная, игровая, проблемно-ценностное общение. Взаимодействие – парное, групповое.</p>	<p>Спортивные соревнования. Работа с чек-листом.</p>

		<i>*Работа с символом трека: размещение 6-го пункта в чек-листе – «Я принял(а) участие в соревнованиях».</i>		
7, 8	«Быстрее! Выше! Сильнее!»	<p>Встреча – подарок с интересными людьми из области спорта. Гости расскажут детям, что необходимо для того, чтобы быть профессиональным спортсменом.</p> <p><i>*Работа с символом трека: размещение 7-го пункта в чек-листе – «Я узнал(а), как стать профессионалом в спорте».</i></p>	<p>Познавательная, проблемно-ценностное общение. Взаимодействие – парное.</p>	<p>Встреча с интересными людьми. Динамические паузы. Работа с чек-листом.</p>
9	«Азбука здоровья»	<p>Подведение итогов.</p> <p>Что важное для себя узнали? – обобщение по чек-листу.</p> <p><i>*Работа с символом трека: составляем азбуку здоровья (эта работа может быть продолжена на уроках окружающего мира, в рамках других треков, и обязательно в 3-4 классах)</i></p>	<p>Познавательная, игровая. Взаимодействие – парное, групповое.</p>	<p>Подведение итогов. Работа с чек-листом.</p>
 <p>Трек «Орлёнок – Эколог» – 9 занятий <i>Ценности, значимые качества трека: природа, Родина</i> <i>Символ трека – рюкзачок Эколога</i></p> <p>Погодные условия в момент реализации трека «Орлёнок – Эколог» позволяют проводить мероприятия за пределами здания школы с выходом на природу. Есть возможность использования природных материалов при изготовлении поделок, проведения акций с посадками деревьев, уборке мусора в рамках экологического субботника.</p>				
1	«ЭКОЛОГИЯ»	<p>Введение в тему. Мотивация, целеполагание. Знакомство с</p>	<p>Познавательная, игровая. Взаимодействие – парное, групповое.</p>	<p>Сбор рюкзака эколога. Игровые упражнения.</p>

		<p>понятиями «Экология. Эколог»: лексическая работа – значения новых слов.</p> <p>Работа в парах. Собираем рюкзачок эколога, чтобы отправиться в путешествие по треку. Решаем, что и для чего туда необходимо положить.</p> <p>Обсуждаем классом. Формируем общий рюкзачок эколога.</p> <p>Игровое упражнение «Учимся понимать природу» (изобразить мимикой, жестами животных в тех или иных ситуациях).</p> <p>Вывод: эколог должен понимать окружающий мир.</p> <p><i>*Работа с символом трека - рюкзачком Эколога.</i> Добавляем слово «понимание» в рюкзачок. И говорим о том, что на следующем занятии будем искать те качества, которыми должен обладать настоящий эколог.</p>		Динамические паузы.
2	«Каким должен быть настоящий эколог?»	<p>Работа с качествами, которые необходимы экологу. Вспоминаем, что положили в рюкзачок эколога.</p>	Познавательная, игровая, проблемно-ценностное общение. Взаимодействие – парное, групповое.	Игра «Экологическая ромашка». Просмотр экологического мультфильма.

		<p>На чем остановились на прошлой встрече?</p> <p>Игра «Экологическая ромашка» – дети разбиваются на микрогруппы по три человека, на столе лежат лепестки ромашки с качествами эколога: ответственность, наблюдательность, любознательность, забота и др. (на каждом столе разные качества).</p> <p>Необходимо обсудить и доказать всем ребятам, что это качество очень важное для эколога.</p> <p>По итогам выступления лепестки собираются в единую ромашку, добавляется лепесток «понимание».</p> <p>Просмотр экологического мультфильма и определение качеств настоящих экологов, которые увидели в героях⁶.</p> <p>Подводим итоги: кто такой эколог? Какими качествами он должен обладать?</p> <p><i>*Работа с символом трека – рюкзачком Эколога.</i></p>		<p>Динамические паузы.</p>
--	--	--	--	----------------------------

⁶ Рекомендации по мультфильмам: «Смешарики» - большой сборник мультфильмов про экологию


		Ромашка прикрепляется на рюкзачок.		
3	«Мой след на планете»	<p>Актуализация важности бережного отношения к природе и планете.</p> <p>Какие экологические проблемы есть в нашем регионе? Как мусор влияет на природу?</p> <p>Дидактическая игра из «Орлёнка»: что в мусорном ведре? Как уменьшить количество бытового мусора?</p> <p>Смотрим экологический мультфильм⁷ Что мы можем сделать для этого? В ходе обсуждения и предложений детей учителю важно вычленить высказывание: «можем сделать плакат с призывом не бросать мусор в природе».</p> <p>Коллективная работа с элементами КТД «Рисуем плакат «Не бросай мусор», формат А4, учитель делает копию/фото плаката.</p> <p>Дети могут их унести домой и разместить у себя дома, на подъезде и пр.</p>	<p>Познавательная, игровая, проблемно-ценностное общение. Взаимодействие – парное, групповое.</p>	<p>Дидактическая игра из «Орлёнка»: что в мусорном ведре? Просмотр экологического мультфильма. Создание Динамические паузы.</p>

⁷ Грузовичок Пик серия «Мусор в лесу» или Ми-ми-мишки «Мусор в лесу»

		<p><i>*Работа с символом трека - рюкзачком Эколога: цветные плакаты складываем в рюкзачок Эколога.</i></p> <p>Вывод: что мы сделали сегодня очень важное? Как это может помочь планете?</p>		
4	<p>«Что должен знать и уметь эколог?»</p>	<p>Экскурсия/интеллектуальная игра</p> <p>Обсуждаем где разместили плакаты? Как отреагировали окружающие? Важность того, что сделали?</p> <p>- 1 вариант: экскурсия в экологический центр или на станцию юннатов города. - 2 вариант: игра «Знаю, умею» (опыт проведения исследований, наблюдение за природой, эксперимент с озвучиванием звуков животных, птиц, сравнение «природных» и «искусственных» звуков, работа с детской энциклопедией «Что такое? Кто такой?»). Подведение итогов.</p> <p><i>*Работа с символом трека - рюкзачком Эколога: дополняем рюкзачок эколога</i></p>	<p>Познавательная, игровая, проблемно-ценностное общение. Взаимодействие – парное, групповое.</p>	<p>Экскурсия/интеллектуальная игра. Динамические паузы.</p>

		новыми знаниями - что должен знать эколог?		
5	«Восхищаемся красивым миром»	<p>Работаем над понимаем – эколог должен любить природу, через любовь рождается понимание, забота.</p> <p>Презентация от учителя «Удивительная природа России».</p> <p>Работа по микрогруппам с книгами, энциклопедиями, с использованием Интернета – подготовка короткого сообщения «Нас восхитило...!».</p> <p>КТД создаем картину из фрагментов «Красота моего родного края» – каждая группа получает фрагмент картины, который необходимо раскрасить. Собираем и обсуждаем полученный результат.</p> <p>Анализируем: «почему важно не только охранять, но и любоваться природой, видеть её красоту?»</p> <p><i>*Работа с символом трека - рюкзачком Эколога: дополнение в рюкзачок «надо любить, уметь видеть красоту вокруг».</i></p>	<p>Познавательная, игровая, проблемно-ценностное общение. Взаимодействие – парное, групповое.</p>	<p>Создание картины «Красота моего родного края». Динамические паузы.</p>

6	«Экология на практике»	<p>1 вариант. Экологический субботник. Сажаем деревья. Пересаживаем комнатные цветы. Ухаживаем за животными на станции юннатов.</p> <p>2 вариант. Фотоохота «Природа и мы».</p> <p>3 вариант. Просмотр и обсуждение экологических мультфильмов.</p>	Познавательная, досугово-развлекательная. Взаимодействие – парное, групповое.	Экологический субботник/ фото-кросс/ просмотр экологических мультфильмов.
7, 8	«Встреча с человеком, которого можно назвать настоящим экологом»	<p>На занятия в рамках данного трека приглашается личность, добившаяся успехов в сфере изучения экологии, сохранении природы, растительного и животного мира..</p> <p>Гость рассказывает ребятам о том, в чем заключается миссия эколога для окружающей среды.</p> <p><i>*Работа с символом трека - рюкзачком Эколога: в рюкзачок вкладываем свои впечатления о встрече.</i></p>	Познавательная, проблемно-ценностное общение. Взаимодействие - парное.	Встреча с интересными людьми. Динамические паузы.
9	«Шагая в будущее - помни о планете»	<p>Работа с рюкзачком эколога: достаем из рюкзачка понятия, смотрим фото/видео как проходил трек, рисуем – обсуждаем как прошел трек, создаём опорную схему по треку и размещаем в</p>	Познавательная, проблемно-ценностное общение. Взаимодействие - парное, групповое.	Подведение итогов. Просмотр мультфильма.

		<p>классном орлятском уголке.</p> <p>Смотрим мультфильм «Мальчик и Земля». Делаются выводы о роли эколога, о его роли для природы. Поощрения и награждения.</p>		
 <p>Трек «Орлёнок – Хранитель исторической памяти» – 9 занятий Ценности, значимые качества трека: семья, Родина Символ трека – альбом «Мы – хранители»</p> <p>Данный трек является логическим завершением годового цикла Программы. В рамках трека происходит ценностно-ориентированная деятельность по осмыслению личностного отношения к семье, Родине, к своему окружению и к себе лично. Ребёнок должен открыть для себя и принять значимость сохранения традиций, истории и культуры своего родного края. Основная смысловая нагрузка трека: Я – хранитель традиций своей семьи. Мы (класс) – хранители своих достижений. Я/Мы – хранители исторической памяти своей страны.</p>				
1	«Орлёнок– Хранитель исторической памяти»	<p>Введение в тему, мотивация, целеполагание. Знакомство с понятием «Хранитель»: лексическая работа – значения нового слова.</p> <p>Кто может быть хранителем? Что можно хранить? Для кого хранить? Зачем хранить? Как и где хранить?</p> <p>Понятия собираем в альбом «Мы – хранители».</p> <p>Учимся работать в парах /группах.</p>	<p>Познавательная, игровая, проблемно-ценностное общение. Взаимодействие – парное, групповое.</p>	<p>Работа в парах. Работа с альбомом.</p>

		<p>Возможна помощь наставника-старшеклассника.</p> <p>Отвечаем на вопросы: Что можно хранить дома, в городе, в регионе, в стране? Высказывания ребят. Из всех высказываний учитель выделяет важность сохранения фотографий.</p> <p>Показывает презентацию старых исторических фотографий России или родного края.</p> <p>Работа в парах: о чём могут рассказать фотографии? Почему важно их хранить в стране? В семье? Ребята обсуждают и предлагают, как можно сделать фото класса.</p> <p>Обсуждение идей классом.</p> <p>Историческое фотографирование всем классом (<i>при возможности – печатаем фото сразу и вкладываем в альбом</i>).</p> <p><i>*Работа с символом трека - альбомом Хранителя.</i></p> <p>Подведение итогов: хранитель – это... Понятия оформляем и собираем в альбом «Мы – хранители».</p>		
--	--	--	--	--

		Задание: принести фото исторического или просто события семьи, узнав о нём всю информацию ⁸ .		
2	«Хранитель семейных традиций»	<p>Презентация от учителя «Их имена хранятся в истории России».</p> <p>Вспоминаем, используя альбом, что делали на предыдущем занятии.</p> <p>Учимся работать в микрогруппах (3 человека) и слышать друг друга – ребята рассказывают о семейном фото. Выбирают одного, кто подведет итоги для класса: «Никита нам рассказал, как они ходили в поход... Света о том, что дедушка научил ее кататься на велосипеде...».</p> <p>Педагог фиксирует опорную схему на карточках: Никита – ходили в поход, Света – кататься на велосипеде и др. Обобщаем всё сказанное и подводим итоги, что это важно помнить и знать. Данные схемы вкладываются в альбом (с ними можно поработать на уроках дополнив их, и обязательно</p>	Познавательная, игровая.	Работа в группах Обсуждение традиций Пополнение альбома

⁸ Важно проработать и информировать родителей о данном задании, о том, что ребенку необходима помощь и т.п.

		<p>продолжить работу в 3-4 классе).</p> <p>Обсуждаем: где ваши имена, события будут храниться? где вы храните добрые воспоминания о событиях своей семьи?</p> <p><i>*Работа с альбомом Хранителя, подведение итогов: продолжи фразу «Я хочу сохранить ...» (2 класс – письменно)</i></p>		
3	<p>«Я храню традиции семьи, а, значит, и традиции страны»</p>	<p><i>Вспоминаем и обобщаем первые два занятия: я – хранитель традиций семьи.</i></p> <p>Обсуждаем: я – семья – Россия – традиции и важность их сохранения.</p> <p>– какие традиции есть в России?</p> <p>Истинная традиция та, которая прошла через наше сердце (шествие Бессмертного полка, Масленица, Новый год и пр.).</p> <p>Определяем какой должна быть настоящая традиция:</p> <ul style="list-style-type: none"> - общенародной; - доброй; - значимой для всех. <p>Учимся работать в парах: обсуждаем какие настоящие традиции есть в России и регионе, делаем</p>	<p>Познавательная, игровая.</p>	<p>Обсуждение вопросов</p> <p>Работа в парах</p>


		художественный коллаж из заготовок/вырезов «Традиции России». Коллажи вкладываем в альбом. <i>*Поведение итогов: Обсуждаем, какие из этих традиций важны для самих ребят и почему?</i>		
4	Кодекс «Орлёнка – хранителя»	Познавательная виртуальная экскурсия – смотрим мультфильм «Мульти-Россия ⁹ » (о стране, о регионе, о других городах). Анализируем и обсуждаем, что важно сохранить в России. Обсуждаем: что мы можем сделать, чтобы сохранить красоту родного края, родной страны. Составляем кодекс «Орлёнка – хранителя» (важно возвращаться к этому кодексу, обсуждать, как его выполняем, дополнять его). <i>*Хранителя, подведение итогов: оформляем в альбом кодекс «Орлёнка – хранителя».</i>	Познавательная, игровая.	Познавательная виртуальная экскурсия Составление Кодекса
5	«Знать, чтобы хранить»	Познавательная игра-квест «Ключи истории» (возможно	Познавательная, игровая.	Познавательная игра. Работа с Альбомом

⁹ «Мульти-Россия» (второе официальное название «Мы живем в России») — цикл мультипликационных роликов о разных регионах, городах и народностях России. Является совместным проектом продюсерской компании «Аэроплан» и студии «Пилот». Работа над данным сериалом была начата в 2006 году. Хронометраж каждого фильма — 1 минута.

		<p>проведение в музеях города, в библиотеке, в общественном центре) с элементами поисковой деятельности – дети примеряют на себя роль хранителей и решают интеллектуально-творческие задачи из области истории, культуры родного края.</p> <p><i>*Работа с альбомом Хранителя, подведение итогов.</i></p>		
6	«Историческое чаепитие»	<p>К ребятам в класс приходят наставники и учитель истории старших классов (экскурсовод-краевед, историк, родитель-знаток истории).</p> <p>Актуализация полученной на предыдущих встречах информации. Дети за чашкой чая задают интересующие их вопросы по истории и событиям в России. Гости отвечают. Также гости могут задать вопрос ребятам. Самый лучший вопрос поощряется гостями.</p> <p><i>*Работа с альбомом Хранителя, подведение итогов:</i></p> <p>Впечатление гостей заносятся в альбом. Дети тоже могут оставить свои впечатления.</p>	Познавательная.	<p>Встреча-общение с гостями</p> <p>Работа с Альбомом</p>

7, 8	«Расскажи мне о России»	Диалог на равных с личностью, который добился успехов, отвечающих запросам трека «Орлёнок–хранитель исторической памяти». <i>*Работа с альбомом Хранителя, подведение итогов.</i>	Познавательная, проблемно-ценностное общение. Взаимодействие – парное.	Встреча с интересными людьми. Динамические паузы.
9	«Я – хранитель, мы – хранители»	Смотрят фото/видео как проходил трек. Перелистывают альбом, анализируют результат, размещают в классном уголке. Работа в парах: из доступных источников (книга, учебник, интернет, личных знаний) придумать исторический вопрос и задать его ребятам. Награждение и поощрение лучших ребят.	Познавательная, игровая. Взаимодействие – парное, групповое.	Подведение итогов.

3.3. Содержание курса внеурочной деятельности для 3-4 классов


№	Тема	Содержание темы	Виды деятельности	Формы организации занятий
 <p>Трек «Орлёнок – Лидер» – 9 занятий <i>Ценности, значимые качества трека: дружба, команда</i> <i>Символ трека – конструктор «Лидер»</i></p> <p>В процессе реализации данного трека дети приобретают опыт совместной деятельности, что является необходимым в начале учебного года. Педагог может увидеть уровень сплочённости классного коллектива в начале учебного года, сформировать детские микрогруппы для приобретения и осуществления опыта чередования творческих поручений.</p>				
1	«Лидер – это ...»	<i>Введение в тему, мотивация, целеполагание. Знакомство с понятием «Лидер»:</i>	Познавательная, игровая. Взаимодействие– групповое.	Игра на командообразовании. Динамические паузы.

		<p>лексическая работа – значения нового слова.</p> <p>От учителя звучит вопрос детям: кто со мной хочет в команду</p> <p>Игра на командообразование.</p> <p>Анализируем: что получилось? Что не получилось? Кто выступил в роли лидера? Работаем в группах с конструктором «Лидер», собираем качества лидера, в виде опорной схемы.</p> <p>Игра на командообразование Анализ игры по конструктору «Лидер». Какие качества присущи лидеру? Что ещё необходимо лидеру?</p> <p><i>*Работа с конструктором.</i></p> <p><i>Подведение итогов: конструктор «Лидер» (собираем качества лидера, как опорную схему).</i></p>		
2	«Я могу быть лидером!»	<p>Повторение конструктора «Лидер».</p> <p>Работа в группах: назвать 1-3 известных лидеров нашей страны, почему их можно считать лидерами,</p>	<p>Познавательная, игровая, проблемно-ценностное общение. Взаимодействие – групповое.</p>	<p>Беседа.</p> <p>Тренинг на выявления лидера в команде.</p> <p>Видео «Интервью с лидером».</p> <p>Динамические паузы.</p>

		<p>какими качествами они обладают.</p> <p>Если появляются новые качества, которых не было раньше в конструкторе «Лидер», то конструктор дополняем.</p> <p>А кто может быть лидером? Лидером может быть каждый, и я могу!</p> <p>Тренинг на выявление лидера в команде (с чек-листами, где дети после каждого упражнения записывают, кто, по их мнению, был лидером). Тренинг должен содержать упражнения художественно-эстетического содержания, интеллектуального, спортивного и т.п.</p> <p><i>*Работа с конструктором “Лидер”, подведение итогов.</i></p> <p>Подведение итогов: Видео от учителя «Интервью с лидером». Ответ на вопрос: «Какие качества помогли мне стать лидером? Обсуждаем: где может проявить себя, раскрыться лидер? Во всех ли ситуациях я могу быть лидером? В</p>		
--	--	--	--	--

		конструктор заносим опорную схему «Я могу быть лидером».		
3	«В команде рождается лидер»	<p>Возвращаемся к конструктору «Лидер», где учитель заранее добавляет много новых качеств лидера как положительных, так и отрицательных. Обсуждаем! Убираем лишнее.</p> <p>Чтобы обладать этими качествами, что необходимо мне лично сделать? – обсуждаем в группах. Обсуждаем положительные и отрицательные стороны лидерства.</p> <p>Введение ЧТП и развитие умения работать в команде. Что такое ЧТП (чередование творческих поручений? Какие могут быть поручения? Как их можно выполнять?) Делимся на команды.</p> <p>Оформляем наглядно.</p> <p>Тренинг – пробуем выполнить здесь и сейчас ЧТП.</p> <p>Дети получают первый опыт работы, за которую они ответственны. Дополняем конструктор «Лидер» – ответственность за</p>	<p>Познавательная, игровая, проблемно-ценностное общение. Взаимодействие – групповое.</p>	<p>Беседа. Тренинг. Динамические паузы.</p>

		<p>порученное дело, умение держать цель.</p> <p><i>*Работа с конструктором. Общее подведение итогов: что получилось? Какие трудности встретили? Как стать лидером? (формулируем шаги к лидерству, дополняем их в конструктор)</i></p>		
4	«КЛАССный выходной»	<p>Выход детей с родителями, наставниками и классным руководителем на «выходной». С целью для сплочения коллектива класса, родителей и наставников. Привлечение наставников обязательно – старшеклассников, которые помогают в организации испытаний. Предполагается, что эти испытания раскроют лидерские качества в учениках. Дети учатся преодолевать себя, свои страхи, учатся ставить цели.</p> <p><i>Мини-анализ совместный с родителями, наставниками и детьми после верёвочного курса по</i></p>	<p>Познавательная, игровая, досугово-развлекательная. Взаимодействие – групповое.</p>	<p>Верёвочный курс</p>

		<p>конструктору «Лидер».</p> <p>Дети учатся объективно оценивать себя, свои силы и возможности.</p> <p>Анализируют, что получилось и почему? что не получилось и почему? чего не хватило для того, чтобы было лучше?</p>		
5	«От идеи – к делу!»	По методике КТД работаем над созданием общего дела для других ребят (для 1-2 классов, в параллели, для родителей и пр.)	Познавательная, игровая, досугово-развлекательная. Взаимодействие – групповое.	КТД
6	КТД «Вместе мы сможем всё!»	Готовимся, проводим и анализируем (6 этапов коллективно-творческого дела по И.П. Иванову)	Познавательная, игровая, досугово-развлекательная. Взаимодействие – групповое.	КТД
7, 8	«Встреча с тем, кто умеет вести за собой»	Гость рассказывает, как важно быть ответственным перед людьми, что помогает ему быть лидером, вести за собой.	Познавательная, проблемно-ценностное общение. Взаимодействие – парное.	Встреча с интересными людьми. Динамические паузы.
9	«Мы дружный класс!»	Смотрят фото/видео как проходил трек. Подводят итоги, обращаясь к конструктору «Лидер». Каждая группа (по ЧТП) придумывает, готовит и показывает для ребят сюрприз. Вывод: мы дружный класс! Итоговая социометрия.	Познавательная, игровая. Взаимодействие – парное, групповое.	Подведение итогов.
		<p>Трек «Орлёнок – Эрудит» – 9 занятий Ценности, значимые качества трека: познание Символ трека – конверт-копилка</p>		

Трек «Орлёнок-Эрудит» занимает первый месяц второй четверти, которая отличается высоким содержанием различных интеллектуальных олимпиад, конкурсов, конференций и т.п. – в этот период дети знакомятся с разными способами получения информации, что необходимо для их успешной деятельности, в том числе познавательной. Именно в этот период учебного года у детей отмечается наиболее высокая мотивация и интерес к учёбе.

1	<p>«Кто такой эрудит?»</p>	<p>Введение в тему, мотивация, целеполагание. Знакомство с понятием (повторения понятия) «Эрудит»: лексическая работа – значения нового слова – подобрать из предложенных вариантов определений наиболее точное и понятное самим ребятам.</p> <p><i>* Работа с символом трека - конвертом-копилкой:</i> работаем, вкладываем понятие «эрудит», рисуем словесный портрет эрудита.</p> <p>Учимся работать в группах: Кто они самые известные эрудиты России? Игра «Лото» – соединить ФИ и портрет известного россиянина и в чем заключался его талант, открытия и пр. – Ломоносов М., Д. Менделеев, Н. Лобачевский, В. Вернадский, Л. Ландау, И. Павлов. Назвать качества,</p>	<p>Познавательная, игровая, проблемно-ценностное. Взаимодействие: групповое.</p>	<p>Игра «Лото». Интеллектуальная игра «Вопрос от эрудита».</p>
---	-----------------------------------	---	---	---


		<p>которые помогут стать эрудитом.</p> <p>Интеллектуальная игра «Вопрос от эрудита» - вопросы должны быть связаны с «Лото».</p> <p><i>*Работа с конвертом-копилкой трека «Орлёнок – Эрудит».</i> Подведение итогов: кто сегодня показал себя, как эрудит?</p>		
2	«Я эрудит, а это значит...»	<p>Повторяем интеллектуальные секреты эрудита – смекалка, ум, знание, любознательность, внимательность, увлечённость, изобретательность, коммуникабельность, эрудиция. Как их приобрести? (чтение, учеба, образование).</p> <p>Способы решения интеллектуальных задач – интеллект, логика, дедукция, интуиция. Учимся работать в парах: игра «Интеллектуальный кроссворд» с применением различных способов решения.</p> <p><i>*Работа с конвертом-копилкой трека «Орлёнок – Эрудит».</i> Сложно ли быть эрудитом? Что для этого надо? качества</p>	<p>Познавательная, игровая, проблемно-ценностное. Взаимодействие – групповое.</p>	<p>Игра «Интеллектуальный кроссворд»</p>

		<p>вкладываем в конверт-копилку «Эрудита».</p> <p>Опорную схему, начатую в 1-2 классах, дополняем и вкладываем в конверт-копилку «Эрудита».</p>		
3	<p>«Игра – это полезно и интересно»</p>	<p>Методы активизации мозговой деятельности:</p> <p>упражнения на развитие логики, смекалки, задачи для интеллектуальной разминки.</p> <p>Учимся работать в группах и подбирать вопросы по теме игры. Выдвигаем способы запоминать, думать, узнавать...</p> <p>Игра «Эврика» – за освоение способов запоминания и поиска информации, составления вопросов по интеллектуальным знаниям.</p> <p>- 1 этап игры – каждая группа детей подбирает вопрос учителю из доступных источников, учитель демонстрирует обучающимся как он ищет ответ на вопрос и отвечает ребятам.</p> <p>- 2 этап игры – учитель задаёт ребятам вопросы, они ищут ответ и отвечают.</p> <p>- 3 этап – дети задают вопрос друг другу.</p>	<p>Познавательная, игровая.</p> <p>Взаимодействие – групповое.</p>	<p>Игра «Эврика».</p>

		<p><i>*Работа с символом трека - конвертом-копилкой Эрудита. Определяем значимость совместной работы. Способы запоминания вкладываем в конверт-копилку.</i></p>		
4	<p>«Эрудит – это широкий кругозор»</p>	<p>Презентация «10 великих изобретений русских учёных» - как ученые расширяют свои знания.</p> <p>Как я сам могу пополнить свои знания? Что для этого нужно сделать?</p> <p>Знакомство с детской литературой, журналами, Интернет ресурсами, где можно найти знания.</p> <p>Заполняем по группам круг Знаний Он поможет педагогу выявить интеллектуальные интересы детей,</p> <p><i>*Работа с конвертом-копилкой трека «Орлёнок – Эрудит».</i></p> <p>Вкладываем в конверт-копилку. В конце года анализируем – что узнали и т.п.</p> <p>Учимся выдвигать идеи и планировать:</p> <p>для кого можно провести интеллектуальную игру, группа должна предложить идею по проведению</p>	<p>Познавательная, игровая, проблемно-ценностное.</p> <p>Взаимодействие – групповое.</p>	<p>Презентация «10 великих изобретений русских учёных».</p> <p>Круг Знаний.</p>

		<p>интеллектуальной игры для ребят 1-2 класса.</p> <p>Обсуждаем идеи. Синтезируем все идеи в одну. Определяем план действий по подготовке. Распределяем обязанности.</p> <p><i>*Работа с конвертом-копилкой трека «Орлёнок – Эрудит».</i> Подводим итоги: как сработали? Результат вкладываем в конверт-копилку.</p>		
5	<p>«Твори! Выдумывай! Пробуй!»</p>	<p>Вспоминаем 4 занятие составляем план, что делали – решали для кого будем проводить, придумывали, обсуждали, планировали, распределяли.</p> <p>Готовим вопросы, оформление и т.д. Пробуем провести в своём классе. Анализируем.</p> <p>Вывод – КТД (вводится это понятие для ребят)- это...</p> <p>Дополняем план этапами подготовки и проведения КТД. В дальнейших треках пользуемся этим планом.</p>	<p>Социальное творчество. Взаимодействие: групповое.</p>	<p>Работа в группах</p>

6	КТД «Играй, учишься и узнавай»	<p>Повторяют этапы КТД на практике. Заполняя таблицу с проектированием нового КТД, его подготовкой, проведением, анализом. Проводим КТД для ребят 1-2 класса.</p> <p><i>*Работа с конвертом-копилкой Эрудита.</i></p> <p>В конверт-копилку вкладываем свои впечатления.</p>	<p>Социальное творчество.</p> <p>Взаимодействие – групповое.</p>	КТД.
7, 8	Встреча с эрудитом «Хотим всё знать»	<p>Данное занятие отводится для очной встречи с личностью, которая воплощает в себе успех в рамках изучаемого трека.</p> <p><i>Приглашенный гость может быть известен на городском, региональном, всероссийском уровне. Приглашаем с учётом того, что он интересен детям данного возраста.</i></p> <p><i>*Работа с конвертом-копилкой трека «Орлёнок – Эрудит».</i></p> <p>Дополняем конверт-копилку своими впечатлениями о встрече.</p>	<p>Познавательная, проблемно-ценностное общение.</p> <p>Взаимодействие – парное.</p>	<p>Встреча с интересными людьми.</p> <p>Динамические паузы.</p>
9	Итоги трека «На старте новых открытий»	<p>Смотрят фото/видео как проходил трек.</p> <p><i>*Работа с символом трека - конвертом-копилкой Эрудита.</i></p> <p>Открывают конверт-копилку анализируют</p>	<p>Познавательная, игровая.</p> <p>Взаимодействие – парное, групповое.</p>	Подведение итогов.

		<p>результат, совместно составляют «опорную схему» и размещают в классном уголке.</p> <p>Работа в парах: придумать и проиграть с ребятами конкурс/вопрос на эрудицию.</p> <p>Награждение и поощрение лучших ребят.</p>		
 <p>Трек «Орлёнок – Мастер» – 9 занятий <i>Ценности, значимые качества трека: познание</i> <i>Символ трека – шкатулка Мастера</i></p> <p>В рамках данного трека детей знакомят с тезисом, что можно быть мастерами в разных сферах деятельности, в разных профессиях. Сроки реализации трека «Орлёнок-Мастер» поделены на два временных промежутка: во время первой части трека дети готовят новогодний спектакль, концерт или представление, вторая часть трека определена для знакомства с лучшими мастерами своего дела (<i>на уровне региона или страны</i>).</p>				
1	«Мастер – это...»	<p>Введение в тему, мотивация, целеполагание. Знакомство с понятием «мастер»: лексическая работа – значения нового слова.</p> <p>Работа по группам, задание: приведите из своей жизни примеры мастеров своего дела, ребята рассказывают друг другу («Моя мама мастер своего дела. Она ...»).</p> <p>Блиц-высказывания ребят: «Я узнал, что у Никиты мама повар. Она мастер готовить салаты» ...)</p>	<p>Познавательная, досугово-развлекательная, художественное творчество, проблемно-ценностное общение. Взаимодействие – групповое.</p>	<p>Блиц-высказывания.</p>


		<p>Пробуем себя в роли мастера – Что может делать мастер? Хотите попробовать себя в роли мастера? Обсуждаем, придумываем, делаем коллективную творческую работу (возможные варианты: оригами, аппликация, нарисованная картина, раскрашивание и др.). Главная идея – ребята сами используют и показывают техники изготовления, которые им известны.</p> <p>Подводим итоги: кто такой мастер? Кто может быть мастером? Какими мы были мастерами? Как мастер создаёт свою работу – «придумывает, делает/ создаёт, показывает и радуется другим».</p> <p><i>*Работа с символом трека - шкатулкой Мастера.</i> Сохраняем в шкатулке мастера определение, как мастер создает свою работу.</p> <p>В конце занятия учитель знакомит ребят со своим мастерством (я тоже мастер – рисовать, петь, делать ремонты...).</p>		
--	--	--	--	--

2	<p>«Россия мастеровая»</p>	<p>Презентация учителя о 10 самых известных мастерах родного края России.</p> <p>Учимся придумывать: кто из вас хочет быть мастером? Какие этапы проходит мастер, чтобы показать людям своё произведение (обращаемся к шкатулке Мастера).</p> <p>Учимся работать в группах. Разбивка на микрогруппы по 5 человек. Притча о мастерах (в методических рекомендациях) – обсуждаем, делаем вывод.</p> <p>КТД «Россия мастеровая» - 1 вариант: может быть в форме лото – город России на карте, чем славится, чему можем научиться – каждая группа готовит сообщение. Коллективная карта страны. - 2 вариант: каждая команда получает конверт с заданием, в котором один из народных промыслов России. Необходимо распределиться в группе на пары и выполнить задание. Потом собраться</p>	<p>Познавательная, досугово-развлекательная, художественное творчество, проблемно-ценностное общение. Взаимодействие – групповое.</p>	<p>Презентация учителя о 10 самых известных мастерах родного края, России. КТД «Россия мастеровая».</p>
---	-----------------------------------	--	---	---

		<p>вместе и подготовить рассказ о промысле. Презентовать другим группам.</p> <p>Задания: раскрасить правильно, подготовить сообщение по вопросам об истории промысла, рассказать выразительно стихотворение об этом промысле.</p> <p>Вывод: в России много мастеров своего дела и мы можем тоже стать мастерами.</p> <p><i>*Работа с символом трека - шкатулкой Мастера: выводы о важности работы вместе, на общее дело, помогать друг другу.</i></p>		
3	«Город Мастеров»	<p>Игра по станциям «Город мастеров» с использованием различных направлений деятельности, одной из станций должна стать знакомство с пословицами о мастерах.</p> <p><i>*Работа с символом трека - шкатулкой Мастера.</i></p> <p>Подведение итогов: в шкатулку вкладываем пословицы и свои впечатления «Рейтинг популярности».</p>	<p>Познавательная, игровая.</p> <p>Взаимодействие – парное, групповое</p>	<p>Игра по станциям «Город мастеров».</p>
4	«В гости к мастерам»	<p>- 1 вариант: идём на экскурсию к мастерам (знакомимся с</p>	<p>Познавательная, игровая.</p>	<p>Экскурсия/мастер-класс</p>

		<p>профессиональными мастерами – это может быть театр, музей, библиотека, дворец творчества и пр.).</p> <p>- 2 вариант: родители/наставники демонстрируют своё мастерство ребятам.</p> <p>- 3 вариант: мастер-класс от учителя «Делай как я, делай лучше меня!». На данном занятии ученикам можно предложить участие в мастер-классах по развитию актёрских способностей, для развития мимики, речи, постановки голоса, угадыванию эмоций и пониманию друг друга посредством игры «Крокодил».</p> <p><i>*Работа с символом трека - шкатулкой Мастера: какие профессии мастеров узнали за это время?</i></p>	Взаимодействие - парное, групповое.	
5	«От идеи – к делу»	<p>Учимся работать в группах, проектировать, идти к совместному результату, реализовывать.</p> <p>Работаем по этапам КТД.</p> <p>Предложите своё дело, которое покажет, что мы тоже можем быть мастерами. Работа по группам. Выдвижение</p>	<p>Познавательная, игровая.</p> <p>Взаимодействие – парное, групповое.</p>	Тренинг «Мы мастера»

		<p>идей. Выбор самой интересной и т.п.</p> <p>Тренинг «Мы мастера» – мы мастера петь, мы мастера танцевать (<i>общий танец</i>) и пр. видеосюжеты, записанные мастерами своего дела, чтобы детям было удобнее выполнять задания.</p> <p><i>*Работа с символом трека - шкатулкой Мастера.</i></p> <p>В шкатулку вкладываем итоги дела – исходя из анализа КТД, можно снять видео с впечатлениями ребят.</p>		
6	КТД «Мастер своего дела»	Реализуем в классе для себя или для ребят 1-2 класса (необходимо прописать для учителей, как это сделать).	Познавательная, игровая. Взаимодействие – парное, групповое.	КТД
7, 8	«Мастер – это звучит гордо!»	<p><i>Данное занятие отводится для очной встречи с личностью, который является Мастером своего дела!</i></p> <p>Приглашенная персона может быть известной на городском, региональном, всероссийском уровне – по возможностям школы и фантазии учителя. С учётом того, что приглашаемая персона интересна детям данного возраста.</p>	Познавательная, проблемно-ценностное общение. Взаимодействие – парное.	Встреча с интересными людьми. Динамические паузы.

9	«Путь в мастерство» – подводим итоги.	<p>Смотрят фото/видео как проходил трек.</p> <p>Открывают шкатулку мастера, анализируют результат, совместно составляют опорную схему и размещают в классном орлятском уголке.</p> <p>Награждение и поощрение ребят.</p>	<p>Познавательная, игровая.</p> <p>Взаимодействие – парное, групповое.</p>	<p>Подведение итогов.</p>
<div style="display: flex; justify-content: space-between; align-items: center;">  <div style="text-align: right;"> <p>Трек «Орлёнок – Доброволец» – 9 занятий Ценности, значимые качества трека: милосердие, доброта, забота Символ трека – круг Добра</p> </div> </div> <p>Тематика данного трека актуальна круглый год. Проведение трека в данный временной период можно рассматривать, как эмоциональный пик всей Программы. Это создаст и поддержит общее настроение добра, взаимопонимания, удовлетворённости не только в рамках трека, но и в обычной жизнедеятельности детей. Учитель может обращаться к имеющемуся социальному опыту детей в течение всего учебного года.</p>				
1	«От слова к делу»	<p>Введение в тему. Мотивация, целеполагание. Знакомство с понятиями «Добро. Доброволец и волонтер. Добровольчество»: лексическая работа – значение новых слов¹⁰.</p> <p>Почему люди хотят помогать? Смотрим и обсуждаем мультфильм «Рука помощи» – обсуждение (что</p>	<p>Познавательная, проблемно-ценностное общение.</p> <p>Взаимодействие – групповое.</p>	<p>Просмотр мультфильма «Рука помощи».</p> <p>Динамические паузы.</p>

¹⁰ Для целостного понимания этих понятий и для формирования потребности делать добрые дела необходимо продолжить работу на литературном чтении, окружающем мире, в рамках регионального компонента, и обязательно других в треках программы.

		<p>происходит с сердцем мальчика, какими качествами должен обладать волонтер) – рисование словесного портрета волонтера.</p> <p>Символ волонтерства – приподнятая рука с раскрытой ладонью и сердцем.</p> <p><i>*Работа с символом трека «Орлёнок – Доброволец» Создаем символ волонтерства (дети обводят свою ладонь и рисуют своё доброе сердце, все ладошки соединяют в круг добра «Классный круг добра») – с этим символом работаем на следующих занятиях.</i></p> <p>Коллективное обсуждение: какие добрые дела совершают волонтеры для других людей?</p> <p>Подведение итогов: слайд презентация от учителя с комментариями детей «Как волонтеры помогают?»</p>		
2	«Спешить на помощь безвозмездно!»	<p>Волонтерское движение в России. Где помогают волонтеры и почему всем это важно¹¹. Почему люди говорят волонтерам</p>	<p>Познавательная, проблемно-ценностное общение. Взаимодействие – групповое.</p>	<p>Работа по группам. Решение кейса «Как поступить в данной ситуации и что попросить в награду». Динамические паузы.</p>

¹¹ Мультфильм о волонтерах - <https://www.youtube.com/watch?v=hr2rCo2tpmA>

		<p>«спасибо»? Виды волонтерства.</p> <p>Работа по группам: 1. Решение кейса «Как поступить в данной ситуации и что попросить в награду?» Вывод – настоящее волонтерство безвозмездно, это для других...</p> <p><i>*Работа с символом трека:</i> дополняем «Классный круг добра» – безвозмездно, для других. 2. Что лично я могу сделать для других? Составление списка добрых дел.</p> <p><i>*Работаем с символом трека:</i> фиксируем перечень в круге добра.</p> <p><i>Рассказ учителя о самых известных волонтерах России (презентация).</i></p>		
3	КТД «Создай хорошее настроение»	<p>Список добрых дел. Выбираем «Создай хорошее настроение». Обсуждаем: Как можно создать хорошее настроение другим? Придумываем. Делимся на группы. КТД «Создай людям хорошее настроение» (через создание плаката-сюрприза, творческое</p>	<p>Познавательная, проблемно-ценностное общение. Взаимодействие – групповое.</p>	<p>КТД «Создай людям хорошее настроение». Мини-тренинг. Флешмоб «Хорошее настроение». Динамические паузы.</p>


		<p>выступление, сюрприза-открытки, организации игры или веселой фотосессии и т.д.)</p> <p>Мини-тренинг. Сюрприз от учителя. Учитель показывает ребятам, как можно и себе поднять настроение. Флешмоб «Хорошее настроение».</p> <p><i>*Работа с символом трека:</i> дополняем «Классный круг добра» – дарим радость другим.</p>		
4	«С заботой о старших»	<p>Демонстрация детьми результатов КТД «Создай хорошее настроение».</p> <p>Совместное обсуждение с родителями и детьми: Как делать добро для бабушек и дедушек? (для родных, соседей) Что значит быть добрым рядом с ними?</p> <p>Рассказ учителя о «Фонде «Старость в радость».</p> <p>Совместная поздравительная открытка для старшего поколения¹².</p>	<p>Познавательная, проблемно-ценностное общение. Взаимодействие – парное.</p>	<p>КТД «Создай хорошее настроение». Беседа. Акции «Коробка храбрости» Динамические паузы.</p>

¹² Фонд «Старость в радость» Как поздравить через фонд: написать, что вы хотите поздравлять бабушек и дедушек открытками; указать, какое количество открыток и в каком месяце вы можете отправить, или же с каким праздником хотите поздравлять. Координаторы вышлют вам адреса и имена для поздравлений. Перед этим ознакомьтесь с рекомендациями, как поздравлять.

		<p><i>*Работа с символом трека: дополняем «Классный круг добра»: проявляй доброту...</i></p> <p>Учитель рассказывает родителям и детям об акции «Коробка храбрости¹³», о том, что необходима будет их помощь.</p> <p>Обсуждаем и дополняем «Круг добра» вместе с родителями.</p> <p>«Коробку храбрости» оформляем и делаем на уроке «Технологии».</p> <p>Реализовываем придуманные идеи.</p> <p><i>*Работа с символом трека: дополняют «Классный круг добра».</i></p>		
5	Подготовка КТД «От идеи – к делу»	<p>Привлечение к проведению КТД советников, наставников-подростков: показывают примеры флешмобов.</p> <p>Напоминаем этапы подготовки КТД и по ним проектируем и организуем. Репетируем.</p> <p>Встречаемся с творческими группами других классов,</p>	<p>Познавательная, проблемно-ценностное общение, художественное и социальное творчество.</p> <p>Взаимодействие – групповое.</p>	КТД «Флешмоб»

¹³ Необходима помощь родителей. <https://podari-zhizn.ru/ru/give-help/pomoch-po-drugomu/korobka-hrabrosti>

		<p>договариваемся, организуем.</p> <p>Встречаемся с администрацией школы – договариваемся о месте, времени и др.</p>		
6	<p>КТД «Подари улыбку миру!»</p>	<p>Непосредственно проводим запланированное и уже разработанное с детьми коллективно-творческое дело. Совместно анализируем.</p> <p><i>*Работа с символом трека:</i> дополняем «Круг добра» своими впечатлениями, фотографиями и пр.</p>	<p>Познавательная, проблемно-ценностное общение, художественное и социальное творчество. Взаимодействие – групповое.</p>	<p>КТД «Флешмоб»</p>
7, 8	<p>«Доброволец – это доброе сердце»</p>	<p>Встреча с гостем, который достиг успехов в области добровольчества. Дополняют «Классный круг добра» новой информацией, которую, возможно, узнали от гостя.</p>	<p>Познавательная, проблемно-ценностное общение. Взаимодействие – групповое.</p>	<p>Встреча с интересными людьми. Динамические паузы.</p>
9	<p>«Портрет добровольца»</p>	<p><i>*Работа с символом трека:</i> коллективная работа «Классный круг добра».</p> <p>Дополняем качествами добровольца, выбирая из предложенного учителем перечня (<i>милосердный, злой, отзывчивый, вредный</i>) или составляют свой перечень качеств.</p> <p>Дополняем делами, которые ещё можем</p>	<p>Познавательная, проблемно-ценностное общение. Взаимодействие - групповое.</p>	<p>Беседа. Динамические паузы.</p>

		<p>сделать – данные дела могут быть организованы в треке «Орленок-Эколог» или в других треках. На ладошках, которые дети изготовили самостоятельно на предыдущих занятиях, дописывают, продолжая фразу «Быть добрым и заботиться о других – это ...»</p>		
<div style="display: flex; justify-content: space-between; align-items: center;">  <div style="text-align: right;"> <p>Трек «Орлёнок – Спортсмен» – 9 занятий Ценности, значимые качества трека: здоровый образ жизни Символ трека – чек-лист</p> </div> </div> <p>Время для реализации этого трека обусловлено необходимостью усилить двигательную активность детей, так как к середине учебного года накапливается определённая усталость, вызванная гиподинамическим кризисом и учебной нагрузкой. Надеемся, что дополнительные физкультурно-оздоровительные мероприятия позволят снизить заболеваемость детей, что актуально в зимний период.</p>				
1	«Движение – жизнь!»	<p>Введение в тему, мотивация, целеполагание. Знакомство с понятием «Орлёнок – Спортсмен»: лексическая работа – значение нового слова.</p> <p>Что такое здоровый образ жизни? Из чего он складывается? Что необходимо обязательно делать, если хотим долго оставаться здоровыми? Создаем визуальный образ «Орлёнка -</p>	<p>Познавательная, игровая, проблемно-ценностное общение, физкультурно-спортивная.</p> <p>Взаимодействие – парное, групповое.</p>	<p>КТД «Зарядка».</p> <p>Динамические паузы.</p> <p>Работа с чек-листом.</p>

		<p>Спортсмена»¹⁴, дописывая к нему ответы детей. В ходе разговора учитель обращает внимание на слова детей о важности зарядки.</p> <p>КТД «Зарядка¹⁵» 1. Придумываем 1-2 упражнения для зарядки (одна группа – утреннюю, вторая – в школе на перемене, третья – если устал делать уроки дома, четвертая группа – ...). 2. Составляем комплекс зарядки для дома. Оформляем придуманное и дети забирают домой перечень упражнений.</p> <p>Введение в ЧТП проведение утренней/дневной/на большой перемене зарядки для всего класса.</p> <p><i>*Работа с символом трека «Орлёнок – Спортсмен» – чек-листом: размещение 1-го пункта в чек-листе – «Я сделал(а) зарядку».</i></p>		
2	«Основы ЗОЖ»	Вспоминаем и повторяем зарядку, делимся впечатлениями о том,	Познавательная, игровая, проблемно-	Работа по группам «Основы ЗОЖ». Динамические паузы.

¹⁴ Мультфильм Спортландия 1 серия

https://yandex.ru/video/preview/?text=мультик%20про%20зож%20Спортландия&path=wizard&parent-reqid=1645931995773862-9789962654526820843-vla1-5795-vla-l7-balancer-8080-BAL-9679&wiz_type=vital&filmId=1069979878161687077


¹⁵ Говорим о важности зарядки для человека в любом возрасте. Далее обязательно каждая группа по ЧТП должна показывать на уроках, переменах мини-зарядки, которые придумывает сама.
 Спортландия зарядка - <https://disk.yandex.ru/lI-ArRmQXsyDGEw>

		<p>как дома выполняем зарядку.</p> <p>Определяем основы ЗОЖ¹⁶: работаем по группам: каждая группа представляет свой результат работы: режим дня, правильное питание, закаливание, гигиена, безопасное поведение – можно рисовать, можно сделать коллаж, можно представить визуально и пр.</p> <p>Наставник проводит: танцевальную разминку под песню о здоровом образе жизни арт-группы «Хорошее настроение». <i>*Работа с символом трека «Орлёнок – спортсмен» – чек-листом: размещение 2-го пункта в чек-листе - «Я составил(а) свой режим дня».</i></p>	<p>ценностное общение, художественное творчество. Взаимодействие – групповое.</p>	<p>Работа с чек-листом.</p>
3	<p>«Мы гордимся нашими спортсменами»</p>	<p><i>Учитель показывает и рассказывает о 10 великих спортсменах страны.</i></p> <p>Работа в группах – выбрать вид спорта, нарисовать его эмблему, придумать и показать одно из движений (или упражнение из этого вида спорта), придумать рассказ об этом виде спорта.</p>	<p>Познавательная, игровая, проблемно-ценностное общение. Взаимодействие – групповое.</p>	<p>Работа в группах. Динамические паузы. Работа с чек-листом.</p>

¹⁶ Детская песня про ЗОЖ

		<p><i>*Работа с символом трека:</i> размещение 3-го пункта в чек-листе - «Я был(а) сегодня очень активным и много двигался(лась)». В орлятский уголок добавляем фото великих спортсменов страны.</p>		
4	<p>«Сто затей для всех друзей»</p>	<p>Игра с элементами ТРИЗ: придумываем новый вид спорта.</p> <p>Мини-соревнования по этим видам спорта. Как и где я могу играть в эти игры? Чему могу научить своих друзей?</p> <p><i>*Работа с символом трека:</i> размещение 4-го пункта в чек-листе – «Я придумал(а) новый вид спорта». Делаем фото с этими видами спорта, подписываем название и размещаем в орлятском уголке.</p> <p>Презентация от учителя «Весёлые и необычные виды спорта в России».</p>	<p>Познавательная, игровая, проблемно-ценностное общение. Взаимодействие – парное, групповое.</p>	<p>Игра с элементами ТРИЗ. Работа с чек-листом.</p>
5	<p>КТД «Спортивное»</p>	<p>Кто такой болельщик? Чем он «болен»? Роль болельщика? Как можно поддержать свою команду?</p> <p>КТД «Плакат болельщика». Формат плаката – А4 для каждой команды.</p>	<p>Познавательная, игровая, проблемно-ценностное общение. Взаимодействие – парное, групповое.</p>	<p>КТД «Плакат болельщика». Игра-обсуждение «Копилка болельщика». Работа с чек-листом.</p>

		<p>Ребята придумывают, рисуют, «защищают» плакат. Каждая команда придумывает кричалку, лучшую разучивают все вместе.</p> <p>Игра-обсуждение «Копилка болельщика» – показываем видеофрагменты поведения болельщиков (<i>правильные и неправильные</i>), обсуждаем их поведение и составляем правила болельщика. Размещаем правила в орлятском уголке.</p> <p>Видеообращение великого спортсмена (1-2 минуты), как ему помогли болельщики победить в соревнованиях.</p> <p><i>*Работа с символом трека: размещение 5-го пункта в чек-листе – «Я придумал(а) несколько «кричалок» болельщика».</i></p>		
6	<p>Спортивная игра «Книга рекордов»</p>	<p>Спортивные соревнования. Используем плакаты, кричалки.</p> <p><i>*Работа с символом трека «Орлёнок – Спортсмен»:</i> размещение 6-го пункта в чек-листе –</p>	<p>Познавательная, игровая, проблемно-ценностное общение. Взаимодействие – парное, групповое.</p>	<p>Спортивные соревнования. Работа с чек-листом.</p>

		«Я принял(а) участие в соревнованиях».		
7, 8	«Встреча – подарок»	Встреча – подарок с интересными людьми из области спорта. Гости расскажут детям, что необходимо для того, чтобы быть профессиональным спортсменом. Размещение 7-го пункта в чек-листе - «Я узнал(а) как стать профессионалом в спорте»	Познавательная, проблемно-ценностное общение. Взаимодействие - парное.	Встреча с интересными людьми. Динамические паузы. Работа с чек-листом.
9	«Азбука здоровья»	Подведение итогов. Что важного для себя узнали? – обобщение чек-листа. Составляем азбуку здоровья <i>(эта работа может быть продолжена на уроках окружающего мира, в рамках других треков)</i> .	Познавательная, игровая. Взаимодействие – парное, групповое.	Подведение итогов. Работа с чек-листом.
 <p>Трек «Орлёнок – Эколог» – 9 занятий <i>Ценности, значимые качества трека: природа, Родина</i> <i>Символ трека – рюкзачок Эколога</i></p> <p>Погодные условия в момент реализации трека «Орлёнок – Эколог» позволяют проводить мероприятия за пределами здания школы с выходом на природу. Есть возможность использования природных материалов при изготовлении поделок, проведения акций с посадками деревьев, уборке мусора в рамках экологического субботника.</p>				
1	«ЭКОЛОГИЯ»	Введение в тему. Мотивация, целеполагание. Знакомство с понятиями «Экология. Эколог»: лексическая работа - значения новых слов. КТД «Экологическая тропа»:	Познавательная, игровая, проблемно-ценностное общение. Взаимодействие – парное, групповое	КТД «Экологическая тропа». Динамические паузы.


		<p>Работа в парах. *Работа с рюкзачком Эколога: в ходе КТД собираем рюкзачок эколога (что должен знать эколог), чтобы отправиться в путешествие по треку.</p> <p>Подведение итогов.</p>		
2	«Страна экологии»	<p>Мотивация: видеофильм красота природы России. Как сохранить? Уберечь?</p> <p>*Работа с символом трека - рюкзачком Эколога: составляем правила эколога (добавляем в рюкзачок).</p> <p>Что люди делают у нас в стране, чтобы сохранить природу? Презентация/видео о работе экологов (добровольцев, профессионалов, взрослых и детей).</p> <p>Кейс «Страна экология» – решаем экологические задачи.</p> <p>*Работа с символом трека - рюкзачком Эколога. Анализ: дополняем рюкзачок эколога.</p>	<p>Познавательная, игровая, проблемно-ценностное общение. Взаимодействие – парное, групповое</p>	<p>Просмотр мультфильма. Презентация/ видео о работе экологов. Кейс «Страна экология». Динамические паузы.</p>
3	«Мой след на планете»	<p>Актуализация важности бережного отношения к природе и планете.</p>	<p>Познавательная, игровая, проблемно-ценностное общение. Взаимодействие – парное, групповое.</p>	<p>Дидактическая игра из «Орлёнка»: что в мусорном ведре? Просмотр экологического мультфильма.</p>

		<p>Какие экологические проблемы есть в нашем регионе? Как мусор влияет на природу?</p> <p>Дидактическая игра «Что в мусорном ведре?» Как уменьшить количество бытового мусора?</p> <p>Смотрим экологический мультфильм¹⁷ Что мы можем сделать для этого? В ходе обсуждения и предложений детей учителю важно вычленить высказывание: «можем сделать плакат с призывом не бросать мусор в природе».</p> <p>Коллективная работа с элементами КТД «Рисуем плакат «Не бросай мусор» (формат А4, учитель делает копию/фото плаката). Дети могут их унести домой и разместить у себя дома, на подъезде и пр.</p> <p><i>*Работа с символом трека - рюкзачком Эколога:</i> цветные плакаты складываем в рюкзачок.</p>		<p>Создание Динамические паузы.</p>
--	--	--	--	-------------------------------------

¹⁷ Грузовичок Пик серия «Мусор в лесу» или Ми-ми-мишки «Мусор в лесу»

		<p>Вывод: что мы сделали сегодня очень важное? Как это может помочь планете?</p>		
4	КТД «Знаю, умею, действую»	<p>Обсуждаем где разместили плакаты? как отреагировали окружающие? Важность того, что сделали?</p> <p>- 1 вариант: экскурсия в экологический центр или на станцию юннатов города. - 2 вариант: интеллектуальная игра «Знаю, умею» (<i>опыт проведения исследований, наблюдение за природой, эксперимент с озвучиванием звуков животных, птиц, сравнение «природных» и «искусственных» звуков, работа с детской энциклопедией «Что такое? Кто такой?»</i>).</p> <p>Подведение итогов.</p> <p><i>*Работа с символом трека - рюкзачком Эколога.</i> Дополнения в рюкзачок эколога, что должен знать эколог.</p>	<p>Познавательная, игровая, проблемно-ценностное общение. Взаимодействие – парное, групповое.</p>	<p>КТД «Знаю, умею, действую». Динамические паузы.</p>
5	Экологический квест «Ключи природы»	<p>Проигрываем квест от учителя – ищем ключи-задания к подготовке квеста от класса.</p>	<p>Познавательная, игровая, проблемно-ценностное общение. Взаимодействие – парное, групповое</p>	<p>Экологический квест «Ключи природы»</p>

		<p>Выдвигаем предложения по КТД «Ключи природы».</p> <p>Работаем по этапам КТД.</p>		
6	<p>Игра по станциям «Путешествие в природу»</p>	<p>Проводим и анализируем.</p> <p>Провести можно для ребят 1-2 класса, для другого класса, для родителей в рамках родительского собрания и т.д.</p> <p>Смотрим мультфильм «Мальчик и Земля» – обсуждаем.</p>	<p>Познавательная, проблемно-ценностное общение, и социальное творчество.</p> <p>Взаимодействие – групповое.</p>	<p>Игра по станциям «Путешествие в природу»</p> <p>Просмотр мультфильма «Мальчик и Земля».</p>
7, 8	<p>Встреча с человеком, которого можно назвать настоящим экологом</p>	<p><i>На заключительное занятие в рамках данного трека приглашается личность, добившаяся успехов в сфере изучения экологии, сохранения природы, животного и растительного мира.</i></p> <p>Гость рассказывает ребятам о том, в чем заключается миссия эколога для окружающей среды.</p> <p><i>*Работа с символом трека - рюкзачком Эколога</i></p> <p>Анализ: в рюкзачок эколога вкладываем свои впечатления о встрече.</p>	<p>Познавательная, проблемно-ценностное общение.</p> <p>Взаимодействие – парное.</p>	<p>Встреча с интересными людьми.</p> <p>Динамические паузы.</p>
9	<p>«Шагая в будущее –</p>	<p><i>Работа с рюкзачком эколога: достаем из рюкзачка всё</i></p>	<p>Познавательная, проблемно-ценностное общение.</p>	<p>Подведение итогов.</p> <p>Просмотр мультфильма.</p>

	<p>помни о планете»</p>	<p><i>содержимое, которое собрали, участвуя в треке, смотрим фото/видео как проходил трек, рисунки – обсуждаем как прошел трек, создаём опорную схему по треку и размещаем в орлятском классном уголке.</i></p> <p>Смотрим мультфильм «Мальчик и Земля». Делаются выводы о роли эколога, о его роли для природы. Поощрения и награждения.</p>	<p>Взаимодействие – парное, групповое.</p>	
<div style="display: flex; justify-content: space-between; align-items: center;">  <div style="text-align: right;"> <p>Трек «Орлёнок – Хранитель исторической памяти» – 9 занятий</p> <p><i>Ценности, значимые качества трека: семья, Родина</i></p> <p><i>Символ трека – альбом «Мы – хранители»</i></p> </div> </div> <p>Данный трек является логическим завершением годового цикла Программы. В рамках трека происходит ценностно-ориентированная деятельность по осмыслению ребёнком личностного отношения к семье, Родине, к своему окружению и к себе лично. Ребёнок должен открыть для себя и принять значимость сохранения традиций, истории и культуры своего родного края, через понимания фразы «Я и моё дело важны для Родины».</p>				
1	<p>«Орлёнок – Хранитель исторической памяти»</p>	<p>Введение в тему, мотивация, целеполагание.</p> <p>Понятие «Хранитель»:</p> <p>лексическая работа – значения нового слова.</p> <p>Учимся работать в группах – обдумывают идею.</p> <p>КТД «Альбом памяти»</p>	<p>Познавательная, игровая, проблемно-ценностное общение.</p> <p>Взаимодействие – групповое.</p>	<p>КТД «Альбом памяти».</p>

		<p><i>Задание перед треком: принести фото исторического или обычного события семьи, узнав о нём всю информацию¹⁸. Выбирают одного, кто подведет итоги для класса: «Никита нам рассказал, как они ходили в поход... Света о том, что дедушка научил ее кататься на велосипеде...». Педагог фиксирует опорную схему на карточках: Никита - ходили в поход, Света - кататься на велосипеде и др. Обобщаем всё сказанное и подводим итоги, что это важно помнить и знать.</i></p> <p><i>*Работа с символом трека - альбомом Хранителя исторической памяти. Карточки с опорным текстом вкладываются в альбом (с ними можно поработать на уроках, дополнив их). Обсудить с детьми: где лучше всего смогут сохраниться ваши имена? память о различных событиях? где вы храните добрые воспоминания о событиях своей семьи? Подведение итогов: продолжи фразу «Я хочу сохранить ...»</i></p>		
--	--	---	--	--

¹⁸ Важно проработать и информировать родителей о данном задании, о том, что ребенку необходима помощь и т.п.

2	<p>«Традиции моей страны»</p>	<p>Обсуждаем: я – семья - Россия – традиции и важность их сохранения. – какие традиции есть в России? Истинная традиция та, которая прошла через наше сердце (шествие Бессмертного полка, Масленица, Новый год и пр.).</p> <p>Определяем какой должна быть настоящая традиция: - общенародной; - доброй; - значимой для всех.</p> <p>Учимся работать в парах: обсуждаем какие настоящие традиции есть в России и регионе, делаем художественный коллаж из заготовок/вырезов «Традиции России». Обсуждаем, какие из этих традиций важны для самих ребят и почему?</p> <p><i>*Работа с символом трека «Орлёнок – альбомом Хранителя исторической памяти»: коллажи вкладываем в альбом.</i></p>	<p>Познавательная, игровая, проблемно-ценностное общение, художественное творчество. Взаимодействие – парное.</p>	<p>Поделка «Традиции России».</p>
3	<p>Кодекс «Орлёнка – хранителя»</p>	<p>Познавательная виртуальная экскурсия – смотрим мультфильм «Мульти-</p>	<p>Познавательная, игровая, проблемно-ценностное общение, художественное творчество.</p>	<p>Просмотр мультфильма «Мульти-Россия». Кодекс «Орленка-хранителя».</p>

		<p>Россия¹⁹» (о стране, о регионе, о других городах).</p> <p>Анализируем и обсуждаем, что важно сохранить в России.</p> <p>Обсуждаем: что мы можем сделать, чтобы сохранить красоту родного края, России?</p> <p>Составляем кодекс «Орлёнка-хранителя» (<i>важно возвращаться к этому кодексу, обсуждать, как его выполняем, дополнять его</i>).</p> <p><i>*Работа с символом трека «Орлёнок – альбомом Хранителя: подведение итогов - оформляем в альбом кодекс «Орлёнка-хранителя».</i></p>	Взаимодействие – групповое.	
4	«Знать, чтобы хранить»	<p>Познавательная игра-квест «Ключи истории» (возможно проведение в музее города, в библиотеке, в общественном центре) с элементами поисковой деятельности – дети примеряют на себя роль хранителей и решают интеллектуально-творческие задачи из области истории и культуры родного края и России.</p>	<p>Познавательная, игровая.</p> <p>Взаимодействие – групповое.</p>	Игра-квест «Ключи истории».

¹⁹ «Мульти-Россия» (второе официальное название «Мы живем в России») — цикл мультипликационных роликов о разных регионах, городах и народностях [России](#). Является совместным проектом продюсерской компании «Аэроплан» и студии «Пилот». Работа над данным сериалом была начата в 2006 году. Хронометраж каждого фильма — 1 минута.

		<p><i>*Работа с символом трека - альбомом Хранителя: дополняем альбом своими впечатлениями и, желательно, фотографиями.</i></p>		
5	<p>КТД «История становится ближе»</p>	<p>Учимся работать в группах, использовать поисковый способ решения поставленной задачи. Решение исторических кейсов.</p> <p><i>*Работа с символом трека «Орлёнок – Хранитель»:</i> Вывод, который можно сделать вместе с детьми и оформить в альбом: в истории много загадок и мы можем найти на них ответ.</p> <p>Коллективно-творческое дело готовится учителем совместно с ребятами. Учитель показывает, как можно в классе разделиться на микрогруппы, как разработать идею, что нужно для её реализации, каждой группе помогает проработать её направление. Подготовка и реализация проходит согласно этапам КТД. Проводим для себя, в своём классе. Анализируем.</p>	<p>Познавательная, игровая. Взаимодействие – групповое.</p>	<p>КТД «История становится ближе»</p>

6	КТД «Мы хранители памяти»	Формируем важность и значимость работы по КТД для ребят: результат работы презентуем для других, рассказывая о своих успехах на каждом этапе <i>(от идеи к проведению)</i> . Это может быть и для 1-2 классов, и в параллели, и для Совета школы, и для родителей.	Познавательная, игровая. Взаимодействие – групповое	КТД «Мы хранители памяти»
7, 8	«Расскажи мне о России»	Диалог «на равных» с человеком, который добился успехов, отвечающих смысловому наполнению трека «Орлёнок – Хранитель исторической памяти».	Познавательная, проблемно-ценностное общение. Взаимодействие – парное.	Встреча с интересными людьми. Динамические паузы.
9	«Мы – хранители»	Смотрят фото/видео как проходил трек. Перелистывают альбом, анализируют результат, размещают в орлятском классном уголке. Работа в парах: из доступных источников (книга, учебник, интернет, личных знаний) придумать исторический вопрос и задать его ребятам. Награждение и поощрение лучших ребят.	Познавательная, игровая. Взаимодействие – парное, групповое.	Подведение итогов.



4. Целевой блок и предполагаемые результаты освоения курса внеурочной деятельности.

В основу курса внеурочной деятельности положен системно-деятельностный подход, позволяющий

за период освоения ребёнком образовательных треков (*траекторий социально – коммуникационного развития*) осуществить качественный переход от «социальной активности» к «социальной позиции» и «гражданской идентичности». Важно, что в названии программы заключён сущностный нравственный идеал «Орлёнок России».

Структура построения курса предлагает богатые возможности для проявления творческой энергии каждого ребёнка, для развития его инициативы, для формирования активной позиции юных граждан страны. В структуре заложено понимание особенностей психологического развития младшего школьника и условия для формирования самостоятельной личности будущего подростка. Учтено соотнесение построения учебных четвертей и распределение нагрузки в них. Цикличность курса, где даётся возможность вернуться к ранее пройденным трекам, позволяет ребёнку, опираясь на полученный опыт, проанализировать свои действия, сделать вывод и попробовать применить этот опыт в своей жизни.

Курс внеурочной деятельности представляет комплекс из 9-и занятий по 7-ми трекам Программы отдельно для 1, 2 и 3-4 классов. Изменение позиции ребёнка в реализации содержания, логика каждого трека выстроены на основе коллективно-творческой деятельности И.П. Иванова и с учётом возрастных особенностей младших школьников в зависимости от класса. Предлагаемая последовательность треков – результат анализа реализации Программы в 2021-2022 учебном году, а также аналитических сессий Консультационного совета Программы (*временный совещательный орган создан в феврале 2022г. в ВДЦ «Орлёнок» на базе отдела обеспечения реализации Программы «Орлята России»*).

Цель курса: формирование у ребёнка младшего школьного возраста социально-ценностных знаний, отношений и опыта позитивного преобразования социального мира на основе российских базовых национальных ценностей, накопленных предыдущими поколениями, воспитание культуры общения, воспитание любви к своему Отечеству, его истории, культуре, природе, развитие самостоятельности и ответственности.

Задачи курса:

1. Воспитывать любовь и уважение к своей семье, своему народу, малой Родине, общности граждан нашей страны, России.
2. Воспитывать уважение к духовно-нравственной культуре своей семьи, своего народа, семейным ценностям с учётом национальной, религиозной принадлежности.
3. Формировать лидерские качества и умение работать в команде.
4. Развивать творческие способности и эстетический вкус.

5. Воспитывать ценностное отношение к здоровому образу жизни, прививать интерес к физической культуре.

6. Воспитывать уважение к труду, людям труда. Формировать значимость и потребность в безвозмездной деятельности ради других людей.

7. Содействовать воспитанию экологической культуры и ответственного отношения к окружающему миру.

8. Формировать ценностное отношение к знаниям через интеллектуальную, поисковую и исследовательскую деятельность.

Предполагаемые результаты курса.

Целевые ориентиры результатов участия и освоения младшими школьниками содержания учебно-методического комплекса программы «Орлята России» определены в соответствии с ФГОС, основными направлениями воспитания, зафиксированными в Примерной рабочей программе воспитания и основываются на российских базовых национальных ценностях.

По итогам участия в программе «Орлята России в течение учебного года» младший школьник:

- **понимает важность социально-значимых ценностей Программы** (понимает сопричастность к истории родного края, своей Родины — России, Российского государства; осознаёт принадлежность к своему народу и общности граждан России; понимает значение государственных символов; уважает духовно-нравственную культуру своей семьи, народа; понимает ценность человеческой жизни, ценность родного языка, русского языка; сознаёт и принимает свою половую принадлежность, соответствующие ей психофизические и поведенческие особенности с учётом возраста; ориентирован на физическое развитие с учётом возможностей здоровья, занятия физкультурой и спортом; сознаёт ценность труда в жизни человека, семьи, общества; понимает ценность природы, зависимость жизни людей от природы, влияние людей на природу, окружающую среду);

- **применяет в жизни позитивный опыт, полученный в результате участия в различных видах внеурочной деятельности** (принимает участие в жизни класса, общеобразовательной организации в доступной по возрасту социально значимой деятельности; умеет оценивать поступки с позиции их соответствия нравственным нормам, осознаёт ответственность за свои поступки; проявляет стремление к самовыражению в разных видах художественной деятельности, искусстве; владеет основными навыками личной и общественной гигиены, безопасного поведения в быту, природе, обществе; проявляет интерес к разным профессиям; участвует в различных видах доступного по возрасту труда, трудовой деятельности; проявляет любовь и бережное отношение к природе, неприятие действий, приносящих вред природе, особенно живым существам; имеет первоначальные навыки наблюдений, систематизации и осмысления опыта в естественнонаучной и гуманитарной областях знаний);

- **демонстрирует социально-значимую активность в социуме** (демонстрирует уважение к государственной символике России, своего региона, местам почитания героев и защитников Отечества); первоначальные навыки общения с людьми

разных народов, вероисповеданий; во взаимодействии с окружающими доброжелателен, проявляет сопереживание, готовность оказывать помощь, выражает неприятие поведения, причиняющего физический и моральный вред другим людям, уважает старших; бережно относится к физическому здоровью, соблюдает основные правила здорового и безопасного для себя и других людей образа жизни, в том числе в информационной среде, проявляет интерес к чтению; проявляет уважение к труду, людям труда, демонстрирует бережное отношение к результатам труда; придерживается в своей деятельности экологических норм; выражает познавательные интересы, активность, любознательность и самостоятельность в познании, демонстрирует в деятельности и повседневном общении интерес и уважение к научным знаниям, науке).

5. Календарно-тематическое
планирование

5.1 Календарно-тематическое
планирование 1 класс

Срок проведения	Тема	Количество часов
Подготовительный этап к участию в Программе		
сентябрь	Игровая программа «Играй, узнавай, найди друзей в классе»	1
сентябрь	«Мы будем друзьями в классе»	1
октябрь	«Волшебные слова дружбы»	1
октябрь	«Правила настоящих друзей»	1
8-9 ноября	Вводный Орлятский урок	1
«Орлёнок – Эрудит»		
11 ноября	«Кто такой эрудит?»	1
13 ноября	«Эрудит – это...»	1
18 ноября	«Всезнайка»	1
22 ноября	«Встреча с интересным эрудитом – книгой»	1
25 ноября	«Подведём итоги»	1
«Орлёнок – Доброволец»		
29 ноября	«От слова к делу»	1
2 декабря	«Спешить на помощь безвозмездно»	1
6 декабря	«Совместное родительское собрание «Наша забота!»	1
9 декабря	«Доброволец – это доброе сердце»	1
13 декабря	«Подведём итоги»	1
«Орлёнок – Мастер»		
16 декабря	«Мастер – это...»	1
20 декабря	«Мастерская Деда Мороза ...»	1
23 декабря	«Класс мастеров»	1
10 января	«Классная ёлка»	1
13 января	«Новогоднее настроение»	1
«Орлёнок – Спортсмен»		
24 января	«Утро мы начнём с зарядки»	1
27 января	«Сто затей для всех друзей»	1
31 января	«Весёлые старты»	1
3 февраля	«Самые спортивные ребята моей школы»	1
8 февраля	«Азбука здоровья»	1

«Орлёнок – Хранитель исторической памяти»		
21 февраля	«Орлёнок – хранитель исторической памяти»	1
24 февраля	«История школы – моя история»	1
28 февраля	«Поход в музей»	1
03 марта	«Поход в музей»	1
06 марта	«Историческое чаепитие»	1
«Орлёнок – Эколог»		
14 марта	«ЭКОЛОГИЯ»	1
17 марта	«Каким должен быть настоящий эколог?»	1
4 апреля	«В гости к природе»	1
7 апреля	«Мы друзья природе»	1
11 апреля	«Орлята – экологи»	1
«Орлёнок – Лидер»		
14 апреля	«Лидер – это...»	1
18 апреля	«Я хочу быть лидером!»	1
21 апреля	«С командой действую!»	1
25 апреля	«Как становятся лидерами?»	1
28 апреля	«Мы дружный класс»	1
Подведение итогов		
1-25 мая	Подведение итогов участия в Программе в текущем учебном году	1
ИТОГО:		41

5.2 Календарно-тематическое планирование 2 класс

Срок проведения	Тема	Количество часов
Старт Программы		
сентябрь	Вводный «Орлятский урок»	1
«Орлёнок – Лидер»		
октябрь	«Лидер – это...»	1
октябрь	«Я могу быть лидером»	1
октябрь	«Как стать лидером?»	1
октябрь	«С командой действовать готов!»	1
октябрь	«Верёвочный курс»	1
октябрь	«КЛАССный выходной»	1
октябрь	«Встреча с тем, кто умеет вести за собой»	2
октябрь	«Мы дружный класс!»	1
«Орлёнок – Эрудит»		
ноябрь	«Кто такой эрудит?»	1

ноябрь	«Я – эрудит, а это значит...»	1
ноябрь	«Развиваемся, играя!»	1
ноябрь	«ВоображариУМ»	1
ноябрь	«Могу быть изобретателем»	1
ноябрь	КТД «Что такое? Кто такой?»	1
ноябрь	Встреча с эрудитом «Хотим всё знать»	2
ноябрь	Итоги трека «На старте новых открытий»	1
«Орлёнок – Мастер»		
декабрь	«Мастер – это...»	1
декабрь	«Мастерами славится Россия»	1
декабрь	«От идеи – к делу!»	1
декабрь	«Город Мастеров»	1
декабрь	«В гости к мастерам»	1
декабрь	КТД «Классный театр»	1
декабрь	«Мастер – это звучит гордо!»	2
декабрь	«Путь в мастерство» – подводим итоги	1
Подведение промежуточных итогов		
январь	Игра по итогам 3-х треков: «Орлёнок – Эколог» «Орлёнок – Эрудит» «Орлёнок – Мастер»	2
«Орлёнок – Доброволец»		
январь	«От слова к делу»	1
январь	«Спешить на помощь безвозмездно!»	1
январь	КТД «Создай хорошее настроение»	1
январь	«С заботой о старших»	1
январь	КТД «Коробка храбрости»	1
январь	КТД «Братья наши меньшие»	1
январь	«Добровольцем будь всегда»	2
январь	«Портрет добровольца»	1
«Орлёнок – Спортсмен»		
февраль	«Утро начинай с зарядки – будешь ты всегда в порядке!»	1
февраль	«Должен быть режим у дня»	1
февраль	«О спорт, ты – мир!»	1
февраль	«Сто затей для всех друзей»	1
февраль	«Готовимся к спортивным состязаниям»	1
февраль	Спортивная игра «У рекордов наши	1

	имена»	
февраль	«Быстрее! Выше! Сильнее!»	2
февраль	«Азбука здоровья»	1
«Орлёнок – Эколог»		
март	«ЭКОЛОГИЯ»	1
март	«Каким должен быть настоящий эколог?»	1
март	«Мой след на планете»	1
март	«Что должен знать и уметь эколог?»	1
март	«Восхищаемся красивым миром»	1
март	«Экология на практике»	1
март	Встреча с человеком, которого можно назвать настоящим экологом	2
март	«Шагая в будущее – помни о планете»	1
«Орлёнок – Хранитель исторической памяти»		
апрель	«Орлёнок – Хранитель исторической памяти»	1
апрель	«Хранитель семейных традиций»	1
апрель	«Я храню традиции семьи, а значит и традиции страны»	1
апрель	Кодекс «Орлёнка – Хранителя»	1
апрель	«Знать, чтобы хранить»	1
апрель	«Историческое чаепитие»	1
апрель	«Расскажи мне о России»	2
апрель	«Я – хранитель, мы – хранители»	1
Подведение итогов		
май	Подведение итогов участия в Программе в текущем учебном году	2
ИТОГО:		68

5.3 Календарно-тематическое планирование 3-4 класс

Срок проведения	Тема	Количество часов
Старт Программы		
сентябрь	Вводный «Орлянский урок»	1
«Орлёнок – Лидер»		
октябрь	«Лидер – это...»	1
октябрь	«Я могу быть лидером»	1
октябрь	«В команде рождается лидер»	1
октябрь	«КЛАССный выходной»	1
октябрь	«От идеи – к делу»	1

октябрь	КТД «Вместе мы сможем всё»	1
октябрь	«Встреча с тем, кто умеет вести за собой»	2
октябрь	«Мы дружный класс!»	1
«Орлёнок – Эрудит»		
ноябрь	«Кто такой эрудит?»	1
ноябрь	«Я – эрудит, а это значит...»	1
ноябрь	«Игра – это полезно и интересно»	1
ноябрь	«Эрудит – это широкий кругозор»	1
ноябрь	«Твори! Выдумывай! Пробуй!»	1
ноябрь	КТД «Играй, учись и узнавай»	1
ноябрь	Встреча с эрудитом «Хотим всё знать!»	2
ноябрь	Итоги трека «На старте новых открытий»	1
«Орлёнок – Мастер»		
декабрь	«Мастер – это...»	1
декабрь	«Россия мастеровая»	1
декабрь	«Город Мастеров»	1
декабрь	«В гости к мастерам»	1
декабрь	«От идеи – к делу!»	1
декабрь	КТД «Мастер своего дела»	1
декабрь	«Мастер – это звучит гордо!»	2
декабрь	«Путь в мастерство» – подводим итоги	1
Подведение промежуточных итогов		
январь	Игра по итогам 3-х треков: «Орлёнок – Лидер» «Орлёнок – Эрудит» «Орлёнок – Мастер»	2
«Орлёнок – Доброволец»		
январь	«От слова к делу»	1
январь	«Спешить на помощь безвозмездно!»	1
январь	КТД «Создай хорошее настроение»	1
январь	«С заботой о старших»	1
январь	Подготовка КТД «От идеи к делу»	1
январь	КТД «Подари улыбку миру!»	1
январь	«Доброволец – это доброе сердце»	2
январь	«Портрет добровольца»	1
«Орлёнок – Спортсмен»		
февраль	«Движение – жизнь!»	1
февраль	«Основы ЗОЖ»	1

февраль	«Мы гордимся нашими спортсменами»	1
февраль	«Сто затей для всех друзей»	1
февраль	КТД «Спортивное»	1
февраль	Спортивная игра «Книга рекордов»	1
февраль	«Встреча-подарок»	2
февраль	«Азбука здоровья»	1
«Орлёнок – Эколог»		
март	«ЭКОЛОГиЯ»	1
март	«Страна экологии	1
март	«Мой след на планете»	1
март	КТД «Знаю, умею, действую»	1
март	Экологический квест «Ключи природы»	1
март	Игра по станциям «Путешествие в природу»	1
март	Встреча с человеком, которого можно назвать настоящим экологом	2
март	«Шагая в будущее – помни о планете»	1
«Орлёнок – Хранитель исторической памяти»		
апрель	«Орлёнок – Хранитель исторической памяти»	1
апрель	«Традиции моей страны»	1
апрель	Кодекс «Орлёнка – Хранителя»	1
апрель	«Знать, чтобы хранить»	1
апрель	КТД «История становится ближе»	1
апрель	КТД «Мы – хранители памяти»	1
апрель	«Расскажи мне о России»	2
апрель	«Мы – хранители»	1
Подведение итогов		
май	Подведение итогов участия в Программе в текущем учебном году	2
ИТОГО:		68

6. Методическое и материально-техническое обеспечение

Программа «Орлята России» – интересно или обычно? Совместное с ребёнком творчество – сложно или профессионально-радостно? Четыре

года (или чуть больше 1460 дней) – много это или мало? Ведь каждый из этих дней должен стать для младшего школьника той единственной и неповторимой ступенькой к большому миру новых достижений и свершений, должен наполниться открытиями и интересными событиями. Пусть это будут дела не большие и не грандиозной масштабности, но они должны помочь ребёнку лучше понять историю своей Родины и её культурное наследие, раскрыть для себя значение главных ценностей человечества – дружбы и доброты, значимости заботы и труда на благо Отчизны.

Ученик начальной школы через активное участие в Программе должен осознать, что наша Родина – это большая многонациональная семья, в которой единство народов России не только забота государства, но и его личное большое и значимое дело. Необходимо научить ребёнка гордиться своей Родиной через любовь к семье, к малой Родине и России в целом.

Младшие школьники через систему дел, идущую по восходящей от простых к делам более сложным, от индивидуальной работы к работе в творческих группах должны научиться выдвигать идею и реализовывать ее в общественно значимой деятельности. Главным педагогическим подходом для каждого учителя в этом направлении должно стать – значимость реализации каждой детской инициативы, проявление ребёнком самостоятельности и самодеятельности.

Система дел и логика треков вырабатывает в ребятах способность не только выступать в роли лидера или исполнителя, но и учит по-новому относиться к себе, к своим друзьям, к своей роли в детском коллективе.

Предложения по оборудованию и оформлению рекреации/ холла/уголка программы «Орлята России» для начальной школы: <http://img.orlyonok.ru/doc/oor.pdf>

ПАМЯТКА

ПО ОРГАНИЗАЦИИ КОЛЛЕКТИВНО-ТВОРЧЕСКОГО ДЕЛА
В ПОМОЩЬ УЧИТЕЛЮ НАЧАЛЬНЫХ КЛАССОВ

ИВАНОВ
ИГОРЬ ПЕТРОВИЧ
1923-1992

Педагогика общей заботы, педагогика социального творчества, коммунарская педагогика – все эти определения относятся к одному явлению в отечественной педагогике, которая была разработана и внедрена в середине 60-х годов 20-го века Игорем Петровичем Ивановым, доктором педагогических наук Российской Академии образования и его сподвижниками

*Каждое дело – с пользой, иначе – зачем?
Каждое дело – людям, иначе – зачем?
Каждое дело – творчески, иначе – зачем?*



КТД – это общественно-важное дело. Первейшее его назначение – забота об улучшении жизни своего коллектива и окружающей жизни, в которой педагоги выступают как старшие товарищи ребят, действующие вместе с ними и впереди; сплав практических и организаторских действий на общую радость и пользу.

КТД – творческое, потому что, планируя и осуществляя задуманное, оценивая сделанное и извлекая уроки на будущее, все воспитанники вместе с педагогами и во главе с ними ведут поиск лучших путей, способов, средств решения жизненно-важных практических задач.

КТД – коллективное, потому что планируется, готовится, совершается и обсуждается воспитанниками и педагогами.

Основные задачи КТД:

- формирование и развитие коллектива
- развитие личности каждого ребенка, его способностей, индивидуальности
- развитие творчества как коллективного, так и индивидуального.
- обучение правилам и формам совместной работы
- реализация коммуникативных потребностей детей



Условия успешного решения воспитательных педагогических задач:

- общая забота
- уважение личности
- разностороннее развитие ребёнка
- единый коллектив
- творчество, а не шаблон



6 этапов коллективно-творческого дела (КТД):

- 1 этап – мотивация ребят на дело, выработка идей
- 2 этап – планирование деятельности и распределение творческих поручений
- 3 этап – работа микрогрупп по подготовке поручений
- 4 этап – реализация дела
- 5 этап – анализ дела и работы микрогрупп
- 6 этап – работа на последствие



6.1 Памятка по организации коллективно-творческого дела

6.2 Методика ЧТП – чередование творческих поручений

Дидактические материалы: ознакомительная презентация для учителей.

Среди множества технологий работы с детским коллективом можно выделить методику «Чередование творческих поручений» (или коротко ЧТП).

«**Чередование творческих поручений**» (ЧТП) – это набор поручений, адресованных воспитанникам детского объединения (класс, отряд, группа, спортивная команда, художественный коллектив и пр.) и составленных согласно его задачам и цели. ЧТП представляет собой соединение нескольких постоянных поручений – трудовых, познавательных, спортивных, организаторских, которые выполняются по очереди каждой микрогруппой для общего коллектива. Эта система позволяет всесторонне раскрыть способности ребёнка в процессе выполнения им широкого диапазона поручений. При этом на уровнях как отдельного ребёнка, так и коллектива (микрогруппы, класса) происходит развитие самостоятельности и навыков самоуправления.

Творческое поручение – это отдельная задача, выполнение которой позволяет решить текущую потребность микрогруппы и дать обучающимся определённые знания, отработать навыки, обучиться умениям.

Благодаря работе в рамках системы «Чередования творческих поручений» можно решить сразу две задачи:

- **удовлетворение психовозрастных потребностей детей** (проявление самостоятельности; проявление интереса к окружающему миру; формирование самосознания, интеллекта; проявление социальной активности; поддержка товарищеских отношений; желание объединяться в группы; развитие лидерских навыков и др.);
- **достижение актуальных задач объединения детского коллектива.**

Строить педагогический процесс важно так, чтобы педагог выступал как скрытый инициатор деятельности, в то время как у детей складывается впечатление, что инициаторами деятельности являются они сами.

Что даёт система ЧТП воспитанникам?

- проба своих сил в разнообразной деятельности;
- развитие широкого кругозора, проявление себя в ранее неизвестной деятельности;
- умение краткосрочно и долгосрочно планировать свою деятельность;
- самоорганизация и самоуправление коллектива.

Методические подсказки, как использовать методику ЧТП в условиях начальной школы.

Надеемся, что приведённые ниже примеры вдохновят учителя на поиск своего содержания ЧТП, того, которое будет близко детям именно его класса. Ещё раз обращаем внимание на то, что поручения должны понятны, выполнимы, интересны детям.

1. Класс изначально вместе с учителем составляет список поручений – формирование списка происходит исходя из возрастных особенностей и опыта ребят, возможной профилизации класса, ситуации, в которой приходится работать. В 1-2 классах список поручений, по большей части, задаётся учителем, в 3-4 классах список поручений создаётся по инициативе самих обучающихся.

Ещё на стадии составления списка для детей важно внести ясность, что будет соблюдаться очерёдность поручений – все поручения будут исполняться каждой из микрогрупп хотя бы один раз. Понимание этого способствует развитию умения самостоятельного краткосрочного и долгосрочного планирования детьми своей деятельности. Например, это могут быть следующие поручения:

- **«экологи»** или **«хранители природы»** (те, кто придумывают различные акции и фестивали для сохранения природного богатства – растений и животных и пр.),

- **«затейники»** (те, кто придумывают творческие номера, концерты, сюрпризы на дни рождения и другие праздники и пр.),

- **«знайки»** или **«интеллектуалы»** (те, кто озадачены развитием интеллектуальных способностей всех учеников, следят за успеваемостью каждого в классе, помогают отстающим и пр.),

- **«журналисты»** (те, кто занимаются освещением жизни класса, пишут статьи, оформляют стенгазету, делают фотографии, снимают видеоролики, по возможности, ведут некий «блог класса» и пр.)

- **«игровики»** (те, кто придумывает игры: подвижные, логические, «минутки» и т.д. для того, чтобы всем ребятам всегда было, чем заняться на переменах и пр.).

В зависимости от направленности класса, интересов детей возможны другие поручения, например, корреспонденты, ди-джеи, санитары, книголюбы и т.д. Главное, пусть каждое поручение имеет практическую ценность для всего коллектива.

Разнонаправленность поручений – одна из изюминок этой методики.

Широкий спектр направлений деятельности не только позволяет развивать кругозор, но и даёт возможность проявить себя в видах деятельности, не интересовавших ребёнка ранее, то есть, открыть в себе новые таланты, интересы и способности.

2. Класс необходимо разделить на микрогруппы. Важно помнить, что дети будут выполнять поручения только в составе этих микрогрупп на протяжении всего года обучения. То есть, меняются поручения, но не меняются дети в составе одной микрогруппы в течение всего учебного года. Количество детей в звеньях варьируется в зависимости от количества обучающихся в классе в целом.

Пример формирования микрогрупп в классе (на 30 и более детей):

Учитель объявляет, что класс отправляется в морское путешествие на 5-ти разных кораблях. Для экипажа каждого корабля нужны: командир, старший помощник, штурман, боцман, кок, юнга.

Далее класс делится на микрогруппы следующим образом:

- класс выбирает 5 командиров;
- командиры каждой микрогруппы выбирают старших помощников;
- старшие помощники каждой микрогруппы выбирают штурманов;
- штурманы каждой микрогруппы выбирают боцманов;
- боцманы каждой микрогруппы выбирают коков;
- коки каждой микрогруппы выбирают юнг;
- если есть ребята, которых не выбрали ни в одну из микрогрупп, то эти ребята сами выбирают к какой из команд примкнуть.

Примечание: возможно разделение на команды по другой игровой модели с иными должностями (на усмотрение педагога).

После формирования игровых команд необходимо в получившихся микрогруппах для их сплочения организовать совместную деятельность. Это может быть работа по выбору названия, девиза микрогруппы, создание плаката или что-то другое.

3. Дети в составе одной микрогруппы выполняют поручения на протяжении определённого времени, после чего поручения меняются. Рекомендуемый срок реализации поручений конкретными микрогруппами:

- 1-2 классы – неделя,
- 3-4 классы – от двух недель до месяца.

Важным моментом является то, что при смене поручения меняется и руководитель микрогруппы.

Для выбора поручений для звеньев можно использовать жеребьёвку. Или применить приём «крутите барабан», как в популярной телевизионной игре «Поле чудес» (необходимо заранее сделать тот самый «барабан»).

Примечание. Для поддержания игровой модели (здесь вариант «Морское путешествие») можно поручения представить в виде островов: «Остров Экологов», «Остров Затейников», «Остров Знаек», «Остров Журналистов», «Остров Игровиков». При выборе поручения дети «попадают» на тот или иной остров, который они и заселяют благодаря своим инициативам в течение заданного времени (неделя для 1-2 классов / до месяца для 3-4 классов).

4. Обучающиеся должны понимать, для чего они выполняют поручения: не для «галочки», не для того, чтобы получить какой-то приз за выполнение поручений, а для того, чтобы выявить и развить уникальные способности каждого ребёнка (как организаторские и исполнительские умения – в зависимости от занимаемой роли в микрогруппе, так и коммуникативные навыки), а также для того, чтобы поддерживать в классе атмосферу творчества и сплочённости. Ко всему прочему, каждый ребёнок будет чувствовать собственную значимость, выполняя ответственное поручение на благо всего классного коллектива.

Однако сам факт поощрения не исключается – это происходит в виде похвалы от учителей, родителей, поддержки одноклассников. Сами детские микрогруппы могут присуждать небольшие призы в рамках акций, дел, конкурсов, инициатив, которые будут реализовываться ими при выполнении поручений.

5. На первых порах (в первый месяц) реализации системы ЧТП учителю очень важно поддерживать ребят, направлять их деятельность, создать положительный настрой, индивидуально работать с каждой командой, большую помощь в этой работе могут оказать родители.

В дальнейшем микрогруппам предоставляется больше свободы творчества: но если ход работы микрогрупп в 1 классе от и до отслеживается учителем (возможно родителями), то к 4 классу у ребят развивается самостоятельная организация деятельности каждой из микрогрупп: они учатся управлять, делегировать обязанности, находить общие решения практически без вмешательства взрослых.

Так или иначе, учитель может участвовать в решении затруднительных вопросов, ведь главная задача воспитанников заключается не просто в «отработке» поручения, ребята должны ещё и получить определённые знания, отработать навыки, усвоить умения, получить значимый результат.

6. По истечении заданного времени выполнения детьми поручений (неделя у 1-2 классов, до месяца у 3-4 классов) учитель вместе с детьми подводят итоги: каждая команда рассказывает, что было сделано, что получилось, над чем ещё нужно поработать. Учителю важно помочь ребятам выделить сильные стороны, что получилось и почему, а что необходимо исправить, над чем подумать и исправить, намечают перспективы.

7. Рекомендуется отображать ход ЧТП и прогресс микрогрупп в Орлятском уголке. Дети будут иметь возможность видеть результаты своей работы в микрогруппах – это может послужить дополнительным стимулированием.

Методика «Чередование творческих поручений» полностью соответствует требованиям Федерального государственного образовательного стандарта начального общего образования.

Важно помнить, что «Чередование творческих поручений» – это система работы. Если педагог выберет эту форму, он не должен забывать регулярно выделять время на работу с микрогруппами, напоминать им, какое поручение они сегодня выполняют, контролировать выполнение, подводить итоги и пр. С детьми обязательно обсуждается работа каждой микрогруппы, проделанная работа не должна остаться без внимания. Но соревноваться в выполнении чередующихся творческих поручений не стоит, лучше, если дети будут работать не за баллы или награды, а потому что интересно.

Использование методики ЧТП позволяет осуществить долгосрочный воспитательный проект, который:

- создаёт условия для формирования способностей к самостоятельным поступкам и действиям, к принятию ответственности за их результаты;

- развивает трудолюбие, способность к преодолению трудностей, целеустремлённость и настойчивость в достижении результата;

- формирует основы нравственного самосознания личности (совести): способности младшего школьника формулировать собственные нравственные обязательства, осуществлять нравственный самоконтроль, требовать от себя выполнения моральных норм, давать нравственную оценку своим и чужим поступкам.

Что необходимо учесть:

- детям младшего школьного возраста следует предлагать только те поручения, которые им нравятся, и при наличии у конкретного ребёнка способностей, позволяющих справиться с поручением;

- поручения не должны быть однотипными;

- педагогу не следует навязывать своё решение проблемы – пусть ребёнок младшего школьного возраста проявляет творчество в поручении;

- не следует упрекать ребёнка, даже если поручение выполнено не так, как педагогу хотелось бы, лучше похвалить, хотя бы за старание;

- необходимо всегда контролировать выполнение поручений, потому что дети младшего школьного возраста за все охотно берутся, но без соответствующей стимуляции охладывают к делу, даже забывают о поручении;

- педагогу не следует разжигать соперничества между микрогруппами. Необходимо подмечать и поддерживать ростки настоящей дружбы, взаимопомощи, настойчивости в осуществлении задуманного;

– педагогу не следует давать или выставлять оценки выполнению творческих поручений: это зачастую вызывает обиды, провоцирует ненужное соперничество. Оценивать выполнение поручений следует как бескорыстную заботу о товарищах, как радостные моменты жизни всего коллектива, окружающих людей.

Чередующиеся творческие дела-поручения не становятся в тягость, не надоедают, но, периодически повторяясь, обогащают всех и каждого необходимым практическим, организаторским, нравственным опытом.

ЧЕРЕДОВАНИЕ ТВОРЧЕСКИХ ПОРУЧЕНИЙ (примеры)

«Журналисты»

1) «Бортжурнал», «Путевой дневник». Каждый день дети делают заметки о жизни класса (это могут быть и смешные ситуации, и серьёзные дела) в Орлятском уголке в специально отведённом месте для «путевого дневника».

2) «Моя мама». Новая страничка дневника – сочинение о самом дорогом человеке. После того, как все побывают журналистами, тетрадь сохраняется до праздника мам, международного женского дня. В идеале – дневник со съёмными листами в виде папки - скоросшивателя. На празднике эти листы в конверте дарятся мамам.

3) «Маленькое интервью». Ко дню учителя журналисты берут интервью у разных учителей («Когда я был учеником...»). Материал может быть использован для школьной газеты ко Дню учителя. Как вариант – интервью у учеников «Если бы я был учителем...».

4) «Книга предложений». Ребята записывают свои предложения к проведению каникул. Предложения записываются и обсуждаются в классе. Как вариант – рубрика «Наше свободное время».

5) «Почтовый ящик». Ребёнок обозначает проблему в классе, записывает её и может без подписи опустить записку в ящик. На классном часе проблемы обсуждаются. Приём будет полезен учителю тем, что он сможет провести анализ атмосферы в классе, выявить лидеров, «проблемных» детей и тех, на кого стоит обратить внимание.

Наиболее активной деятельностью этой микрогруппы может быть в ходе реализации трека «Орлёнок - лидер», «Орлёнок - хранитель».

«Игровики»

1) «Наша игротека». Данной микрогруппой оформляется альбом игр, в которые можно поиграть классом на перемене (каждая страничка – игра, которую ребёнок выписал и оформил, либо вырезал и тоже оформил). Таким образом собирается большая коллекция игр.

2) «Поиграй с нами». Ребёнок на перемене организывает подвижную игру. Игра берётся из классной игротеки. В следующий раз другой ребёнок показывает новую игру. Можно играть и в наиболее понравившуюся игру.

3) «Спортивный календарь». Дети готовят сообщения о достижениях в спортивных играх в стране, в школе, в классе. Наиболее активной деятельностью этой микрогруппы может быть в ходе реализации трека «Орлёнок- спортсмен», когда ребята будут придумывать различные виды зарядок.

«Экологи»

1) «Растения-врачи». Дети приносят карточку лекарственного растения с изображением, названием и краткой информацией о лечебных свойствах. Оформляется альбом.

2) «Под нашей защитой». Ребята приносят открытки, вырезки, рисунки растений и животных, которые занесены в Красную книгу и Чёрную книгу. Составляются альбомы.

3) «Мои друзья». Дети приносят фотографии своих питомцев. Оформляется фотовыставка.

4) «Поможем друзьям». Дети с родителями готовят кормушки и вывешивают во дворах. Дежурный «природовед» в конкретный день следит за кормушкой.

Наиболее активной деятельностью этой микрогруппы может быть в ходе реализации трека «Орлёнок- эколог».

«Затейники»

1) «Сюрприз на День Рождения». Дети отслеживают, чей день рождения выпадает на конкретную неделю/месяц, включая дни рождения учителей, и готовят интересное поздравление.

2) «Подарок учителям». На День учителя ребята могут придумать поздравление для каждого из учителей, исходя из специфики предмета, который преподаёт тот или иной учитель. Или могут организовать миниконцерт для учителей в свой классный час и таким образом поздравить.

3) «Новогодний Морозко». Секретная игра, когда каждый ученик может примерить на себя роль Морозко (аналог Деда Мороза) и делать подарки, слать приятные записки другому ребёнку. Подобная акция основана на игре «Тайный друг»: дети посредством жеребьёвки получают имя одноклассника, которому нужно делать подарки и присылать записки. Важное условие: действия Морозко должны быть тайными. Следует проследить, чтобы у каждого ребёнка был свой Морозко, и чтобы ребёнку не выпало его же имя. Через неделю-две недели игры каждый Морозко признаётся, кому дарил подарки и записки.

4) «Самый яркий день». Это может быть праздник Весны. Группа затейников организует некий «Парад красок», когда весь класс одевается в определённый, согласованный в классе заранее, цвет или надевает предмет одежды одного цвета. Это принесёт в обычный школьный день настроение весны и красоты.

5) «День без рюкзаков». Этот праздник может быть приурочен ко Дню Смеха, который проходит 1 апреля. Дети могут проявить креативность и выбрать любой другой предмет для переноски учебников и тетрадей, кроме рюкзака и подобных ему вещей (к примеру: футляр для гитары, переноска для кота/собаки, корзина из магазина, коробок и т.д.).

Наиболее активной деятельностью этой микрогруппы может быть в ходе реализации трека «Орлёнок - мастер», «Орлёнок - лидер».

«Знайки»

1) «Отличный день». Это может быть конкурс, направленный на получение учащимися наибольшего количества «пятёрок».

2) «От знайки к знайкам». Это акция, когда одни ученики проводят «уроки» для групп других учеников, которые не поняли какую-то тему. Учёными доказано, что дети

лучше усваивают тему, когда пробуют объяснить её товарищам “своим языком”. Естественно, для улучшения качества мероприятия группы должны быть до 5 человек.

3) «Головоломки на переменах». Дети рисуют на листе ватмана свои кроссворды, ребусы, шарады, занимательные примеры, которые класс будет решать на переменах. Это позволит активизировать мозговую деятельность перед уроками.

Наиболее активной деятельностью этой микрогруппы может быть в ходе реализации трека “Орлёнок- эрудит”.

«Санитары»

1) Конкурс на «самого – самого» (самый чистый воротничок, самая аккуратная причёска, самый опрятный вид и т. д.).

2) «Солнце воздух и вода – наши лучшие друзья». Санитары приносят заметки из газет и журналов о гигиене.

3) Рейд «Твой носовой платочек». Рейд проводится так, чтобы дети не знали о нём заранее.

4) Конкурс на лучшее рабочее место. Во время перемены дети проверяют чистоту и аккуратность рабочих мест в классе.

5) Отображение результатов в газете класса.

Наиболее активной деятельностью этой микрогруппы может быть в ходе реализации трека “Орлёнок- эколог”, “Орлёнок - спортсмен”.

«Книголюбы»

1) «Книжкаина больница». Дети восстанавливают состояние книжек из школьной, классной или домашней библиотеки.

2) «Умеешь ли ты читать?» Ребята читают друг другу понравившиеся отрывки из книг или просто знакомят друзей с понравившейся им книгой.

3) «Наша библиотека». Дети организывают уголок классной библиотеки с книгами, а также составляют её картотеку.

4) «По дорогам сказки». Ребята приносят рисунки-иллюстрации прочитанных произведений. Оформляется выставка. По рисункам может быть организована викторина.

Наиболее активной деятельностью этой микрогруппы может быть в ходе реализации трека “Орлёнок - эрудит”, “Орлёнок - доброволец”.

6.3 Методический комплект для 1-го класса

6.3.1 Введение в Программу «Орлята России» (технологические карты игровых занятий)

Начало школьной поры – сложное время для ребёнка. Перестраивается весь его образ жизни, что, нередко, вызывает стресс и некую растерянность у новоиспечённого первоклассника. А если ребёнок ещё попадает в класс не со своей группой, с которой ходил в детский сад, а в новый коллектив, то часто он не может ответить на вопросы: «С кем ты сидишь за одной партой?», «С кем ты познакомился?» Это происходит потому, что на первоклассника обрушивается поток знаний по учебным предметам, впечатления, связанные с новым статусом, обязанности и новый распорядок дня. Лишь когда эти впечатления становятся более привычными, ребёнок начинает присматриваться к другим ученикам, внимательно наблюдает за тем, как и о чём они разговаривают, как относятся друг к другу. По мнению Я. Л. Коломинского ²⁰: «Каждому ребёнку необходимо умение войти в детское общество, действовать совместно с другими, уступать в одних обстоятельствах и не уступать в других. Эти качества обеспечивают адаптацию к новым социальным условиям».

Одним из самых важных моментов безболезненного вхождения в процесс обучения для младшего школьника является характер взаимоотношений в коллективе сверстников, умение вести себя, знание основных правил общения. Все эти составляющие помогают ребёнку занять достойное место среди друзей, в семье и в школе.

Главное назначение Введения в программу «Орлята России» – формирование навыков общения и культуры поведения первоклассников, развитие и совершенствование их нравственных качеств, ориентация на общечеловеческие ценности, подготовка к основам формирования языковой и коммуникативной компетенций. Особую роль в жизни младших школьников играют те задачи и упражнения, которые формируют в обучающихся доброе, уважительное отношение к сверстникам, устанавливают доброжелательные отношения в классном коллективе, помогают в первые дни своей школьной жизни адаптироваться к новой социальной среде.

Цель вводных занятий: привитие культуры поведения в классе, внедрение в поведение обучающегося норм и правил коллективной деятельности, выявление индивидуальных возможностей и интересов ребёнка, формирование устойчивых навыков к саморазвитию, самопознанию.

Достижение поставленной цели и адаптация обучающегося в 1 классе, строится под чутким педагогическим руководством с помощью игровых методов и приёмов.

Занятие 1.

«Играй, узнавай, найди друзей в классе!»

²⁰ Коломинский Я.Л., Панько Е.А. Учителю о психологии детей шестилетнего возраста: книга для учителя - https://pedlib.ru/Books/1/0373/1_0373-4.shtml#book_page_top

Цель: способствовать установлению межличностных отношений в классе, познакомить ребят внутри коллектива.

Задачи:

Личностные: осознавать себя как часть коллектива, формировать культуру общения в классе

Метапредметные:

- познавательные: формировать способность к демонстрации своих знаний и умений из личного жизненного опыта;
- коммуникативные: формировать представления о смысле и значимости дружбы, межличностные связи в коллективе;
- регулятивные: учиться ставить цели и планировать личную деятельность.

Предметные: раскрывать своими словами первоначальные представления об основных нормах поведения в классе, школе.

Формы организации деятельности детей: фронтальная, групповая, индивидуальная.

Оборудование: мультимедийное оборудование, распечатанные картинки, мяч, цветные карандаши, клей, ватман.

№ п/п	Этапы занятия и его задачи	Деятельность педагога	Деятельность обучающихся
1	<p>Этап организационно-мотивационный</p> <p>Задача этапа: создание положительного настроения на знакомство со сверстниками</p>	<p>– организует положительный настрой в классе:</p> <p>*-приёмы психологического настроения на занятие:</p> <p>или просмотр отрывка мультфильма</p> <p>– задаёт вопросы по просмотренному материалу</p>	<p>Участвуют в предложенной деятельности.</p> <p>Смотрят фрагмент мультфильма.</p> <p>Отвечают на вопросы педагога, анализируют просмотренный фрагмент, отвечают на вопросы: кто такой друг? Какой должна быть настоящая дружба?</p>
<p>Результат этапа:</p> <p>– эмоционально-положительный настрой и включённость в совместную деятельность.</p>			
№ п/п	Этапы занятия и его задачи	Деятельность педагога	Деятельность обучающихся
2	<p>Этап целеполагания</p> <p>Задачи этапа: - постановка коллективной цели;</p>	<p>– организует коллективную игру на знакомство или игру «Найди друга» (приложение №1);</p> <p>– организует совместную деятельность обучающихся по постановке общей коллективной цели.</p>	<p>Знакомятся с правилами игры, участвуют в игре.</p> <p>Формулируют цель занятия, определяют понятия</p>

	-включение обучающихся в активное межличностное взаимодействие		«дружить» – «дружба», прогнозируют, как можно дружить в классе, что объединяет всех нас или всех героев мультфильмов.
Результат этапа: – постановка общей цели; – формирование межличностных связей в коллективе; – определение общего понимания слов «дружба» и «дружить».			
№ п/п	Этапы занятия и его задачи	Деятельность педагога	Деятельность обучающихся
3	Этап организации совместной деятельности Задача этапа: индивидуальное знакомство с одноклассниками	– организует групповую работу: <u>раскрасить цветными карандашами, наклеить на лист ватмана и подписать печатными буквами имена друг друга</u> (приложение «Найди друга» к занятию № 1); или <u>организует игры на знакомство «Давай-ка познакомимся», «Откроем сердце друг другу», «Это – я»:</u> – озвучивает то, что делают обучающиеся, положительно оценивая результат их работы; – организует подвижную игру на знакомство для закрепления знаний имён (например: «Мяч по кругу», «Искорка дружбы» (приложение к занятию №1)).	Выполняют творческое задание, знакомятся друг с другом, представляют участников своей группы другим ребятам. Хлопают каждому ребенку за выполненную работу. Участвуют в игре, закрепляют знания имён одноклассников.
Результат этапа: – знакомство с одноклассниками; – формирование положительных межличностных связей в коллективе.			
№ п/п	Этапы занятия и его задачи	Деятельность педагога	Деятельность обучающихся
4	Этап рефлексии, обсуждение результатов Задача этапа: подведение итогов занятия	– организует фронтальную работу по обобщению занятия на эмоционально – положительном отношении к происходящему на занятии <u>«Закончи фразу», «Цветные карточки», «Три лица», «Букет настроения»</u>	Участвуют в предложенном виде деятельности.
Результат этапа: – эмоционально-положительное отношение к коллективной деятельности; – осознание того, что в классе эмоционально комфортно и интересно.			

№ п/п	Этапы занятия и его задачи	Деятельность педагога	Деятельность обучающихся
5	<p>Этап эмоционального завершения занятия</p> <p>Задача этапа: позитивное завершение занятия</p>	<p>– организует танцевальную минутку под песню о дружбе</p> <p>или</p> <p>– организует обмен мнениями детей;</p> <p>– организует повторение имен ребят в классе;</p> <p>– организует эмоциональное завершение занятия.</p>	<p>Танцуют.</p> <p>Обсуждают что понравилось, хотят ли продолжить такие занятия.</p> <p>Называют имена тех, кого запомнили.</p> <p>Принимают участие в круге дружбы, повторяют речёвку о дружбе.</p>
<p>Результат этапа:</p> <ul style="list-style-type: none"> – приподнятое эмоциональное состояние детей; – желание ещё раз принять участие в подобном занятии. 			

Занятие 2. «Будем мы друзьями в классе!»

Цель: способствовать адаптации каждого обучающегося в классе.

Задачи:

Личностные: способствовать формированию навыков взаимодействия в группе сверстников.

Метапредметные:

- *познавательные:* развивать способность к применению своих знаний и умений, способность выражать свои мысли;
- *коммуникативные:* формировать представления о способах выражения дружеского отношения к одноклассникам;
- *регулятивные:* учиться открыто демонстрировать свои творческие способности.

Предметные: выражать своими словами понимание значимости дружбы в классе.

Формы организации деятельности детей: фронтальная, групповая, индивидуальная.

Оборудование: мультимедийное оборудование, фанты.

№ п/п	Этапы занятия и его задачи	Деятельность педагога	Деятельность обучающихся
-------	----------------------------	-----------------------	--------------------------

1	<p>Этап организационно - мотивационный</p> <p>Задача этапа: создание положительного настроения на взаимодействие внутри детского коллектива</p>	<p>– организует положительный настрой в классе: повторение речёвки про дружбу, запуск «искорки дружбы», проведение игры «Аплодисменты», «Братание», «Давайте познакомимся!», «Здравствуй!»</p> <p>или</p> <p>просмотр отрывка мультфильма</p> <p>– задаёт вопросы о том, кто и кого рисовал на прошлом занятии, что делали на занятии, что обучающиеся запомнили?</p>	<p>Участвуют в предложенной деятельности.</p> <p>Смотрят фрагмент мультфильма.</p> <p>Отвечают на вопросы педагога, приходят к выводу, что раскрашивали картинки друзей из мультфильмов и познакомились с ребятами в классе.</p>
<p>Результат этапа: – эмоционально-положительный настрой и включённость в совместную деятельность.</p>			
№ п/п	Этапы занятия и его задачи	Деятельность педагога	Деятельность обучающихся
2	<p>Этап целеполагания</p> <p>Задача этапа: постановка коллективной цели, включение обучающихся в активную позицию для совместной деятельности</p>	<p>– организует обсуждение вопросов: когда друзья радуются? Как можно развеселить их?</p> <p>– организует творческое выступление обучающихся (2-3 человека) для демонстрации своих способностей: кто хочет подарить подарок своим друзьям?</p> <p>– организует совместную деятельность обучающихся по постановке общей коллективной цели.</p>	<p>Отвечают на поставленные вопросы, предполагают, что для друга можно сделать: станцевать, подарить подарок, пригласить в игру и пр.</p> <p>Выступают и дарят по желанию одноклассникам стихотворение, песенку и пр. Активно поддерживают – хлопают.</p> <p>Формулируют основную цель занятия: научиться дарить друзьям радость, ведь это приятно!</p>
<p>Результат этапа:</p>			

<ul style="list-style-type: none"> – постановка общей цели; – формирование позитивного настроения на общение с одноклассниками; – проявление творческих способностей. 			
№ п/п	Этапы занятия и его задачи	Деятельность педагога	Деятельность обучающихся
3	<p>Этап организации совместной деятельности</p> <p>Задача этапа: создание общего положительно-го настроения</p>	<ul style="list-style-type: none"> – организует динамическую паузу «Создаем хорошее настроение в классе», используя песню «Друзья» группы «Барбарики» или «Добрый жук» песня из к/ф «Золушка»; – предлагает детям принять участие в игре «Фанты» (<i>приложение № 2</i>). 	<p>Танцуют друг для друга в кругу.</p> <p>Участвуют в игре, закрепляют знания имён одноклассников.</p>
<p>Результат этапа:</p> <ul style="list-style-type: none"> – знакомство с одноклассниками; – формирование положительных межличностных связей в коллективе. 			
№ п/п	Этапы занятия и его задачи	Деятельность педагога	Деятельность обучающихся
4	<p>Этап рефлексии, обсуждение результатов</p> <p>Задача этапа: подведение итогов занятия</p>	<ul style="list-style-type: none"> – организует повторение имён ребят класса: игра «Мяч по кругу» (<i>приложение № 1 к этапу 3</i>) 	<p>Участвуют в предложенном виде деятельности.</p>
<p>Результат этапа:</p> <ul style="list-style-type: none"> – эмоционально-положительное отношение к коллективной деятельности; – осознание того, что в классе эмоционально комфортно и интересно. 			
№ п/п	Этапы занятия и его задачи	Деятельность педагога	Деятельность обучающихся
5	<p>Этап эмоционально-го завершения занятия</p> <p>Задача этапа: позитивное завершение занятия</p>	<ul style="list-style-type: none"> – организует свободное высказывание мнений о прошедшем занятии; – организует групповое фотографирование класса «Смешные рожицы». 	<p>Обсуждают что понравилось, хотят ли продолжить такие занятия.</p> <p>Называют имена тех, кого запомнили.</p> <p>Принимают участие в предложенном виде деятельности.</p>
<p>Результат этапа:</p> <ul style="list-style-type: none"> – приподнятое эмоциональное состояние детей; – желание ещё раз принять участие в подобном занятии. 			

Занятие 3. «Волшебные слова дружбы»

Цель: способствовать доброжелательному межличностному общению в классе.

Задачи:

Личностные: способствовать успешному протеканию процессов самопознания и самосозидания личностей обучающихся.

Метапредметные:

- познавательные: развивать способность находить новые знания в новых видах деятельности и умение применять их на практике;
- коммуникативные: формировать культуру общения в классе, уважительное отношение друг к другу;
- регулятивные: демонстрировать доброжелательное отношение к сверстникам и учиться общаться согласно нормам этики.

Предметные: различать этикетные формы обращения в официальной и неофициальной речевой ситуации.

Формы организации деятельности детей: фронтальная, групповая, индивидуальная.

Оборудование: мяч, мультимедийное оборудование, цветные карандаши.

Предварительная подготовка: дети рисуют автопортреты и подписывают свои имена, учитель создает презентацию или видеоролик, или оформляет выставку детских автопортретов; на листах А5 нарисована чёрно-белая радуга, и парафином написаны имена одноклассников.

№ п/п	Этапы занятия и его задачи	Деятельность педагога	Деятельность обучающихся
1	<p>Этап организационно - мотивационный</p> <p>Задача этапа: создание положительного настроения на взаимодействие внутри детского коллектива</p>	<p>– <u>Игры «Мячик», «Это -я», «Назовись»</u> или «Наши имена» <u>или организует выставку детских автопортретов и проводит по ним экскурсию</u></p> <p>– или организует выставку детских автопортретов и проводит по ним экскурсию.</p>	<p>Участвуют в предложенной деятельности.</p> <p>Участвуют в предложенной деятельности и называют, что им понравилось в автопортрете.</p>
<p>Результат этапа: – эмоционально-положительный настрой и включённость в совместную деятельность.</p>			
№ п/п	Этапы занятия и его задачи	Деятельность педагога	Деятельность обучающихся
2	Этап целеполагания	– организует обсуждение проблемного вопроса: для чего нужны имена?	Отвечают на поставленные вопросы

	<p>Задача этапа: постановка коллективной цели, включение обучающихся в активную позицию на совместную деятельность</p>	<p>почему нам всем важно знать имена всех ребят в классе?</p> <p>– организует игру «Найди друга» (варианты игры приложение № 3);</p> <p>– организует совместную деятельность обучающихся по постановке общей коллективной цели: какие волшебные слова вы говорили друг другу? Все ли слова сказали?</p>	<p>(основной вывод: имена нужны для доброго общения между ребятами класса).</p> <p>Участвуют в предложенной деятельности.</p> <p>Формулируют цель занятия: найти волшебные слова дружбы.</p>
<p>Результат этапа:</p> <ul style="list-style-type: none"> – постановка общей цели; – формирование позитивного настроения на общение с одноклассниками; – проявление творческих способностей. 			
№ п/п	Этапы занятия и его задачи	Деятельность педагога	Деятельность обучающихся
3	<p>Этап организации совместной деятельности</p> <p>Задача этапа: совместный поиск “волшебных” слов дружбы</p>	<p>– организует обсуждение на тему «Слова дружбы»</p>	<p>Участвуют в обсуждении, говорят о важности добрых слов, проговаривают вслух слова, которыми принято общаться в классе, закрепляют знания имен одноклассников.</p>
<p>Результат этапа:</p> <ul style="list-style-type: none"> – знакомство с одноклассниками; – формирование положительных межличностных связей в коллективе. 			
№ п/п	Этапы занятия и его задачи	Деятельность педагога	Деятельность обучающихся
4	<p>Этап рефлексии, обсуждение результатов</p> <p>Задача этапа: подведение итогов занятия</p>	<p>– организует высказывания детей в свободной форме о занятии: что понравилось? какие новые слова узнали? что возьмёте для себя, чтобы общаться с друзьями?</p> <p><i>*Учитель не должен комментировать ответы обучающихся или высказывать личное мнение. На данном этапе целесообразно только эмоционально - вербальная или словесная поддержка ребёнка.</i></p>	<p>Участвуют в предложенном виде деятельности, свободно высказывают своё мнение.</p>
<p>Результат этапа:</p>			

– эмоционально-положительное отношение к коллективной деятельности; – осознание того, что в классе эмоционально комфортно и интересно.			
№ п/п	Этапы занятия и его задачи	Деятельность педагога	Деятельность обучающихся
5	Этап эмоционального завершения занятия Задача этапа: позитивное завершение занятия	– организует свободное высказывание мнений о прошедшем занятии; – организует игры на закрепление установленной коммуникации (<i>приложение № 1 к 3 этапу урока</i>).	Обсуждают что понравилось, хотят ли продолжить такие занятия. Принимают участие в предложенной деятельности.
Результат этапа: – приподнятое эмоциональное состояние детей; – желание ещё раз принять участие в подобном занятии.			

Занятие 4. «Правила настоящих друзей»

Цель: способствовать формированию правил дружеского взаимоотношения в классе.

Задачи:

Личностные: способствовать дружескому отношению к одноклассникам.

Метапредметные:

– познавательные: формировать умение составлять совместно с учителем общие правила поведения;

– коммуникативные: формировать культуру общения в классе и умение подчиняться общим правилам общения;

– регулятивные: учиться называть одноклассников по имени, демонстрировать доброжелательное отношение к сверстникам и учиться общаться согласно нормам этики.

Предметные: формирование коллективных правил коллектива и желание им следовать, владеть правилами поведения в классе, школе.

Формы организации деятельности детей: фронтальная, групповая, индивидуальная.

Оборудование: мультимедийное, заготовки с карточками «Наши правила».

№ п/п	Этапы занятия и его задачи	Деятельность педагога	Деятельность обучающихся
1	<p>Этап организационно - мотивационный</p> <p>Задача этапа: создание положительного настроения на взаимодействие внутри детского коллектива</p>	<p>– организует положительный настрой в классе: прослушивание детской песни «Ты и я» или проводит игру на коммуникацию. Примеры игр: «Кто меня позвал», «Шумная игра», «Это – я».</p>	<p>Смотрят фрагмент мультфильма.</p> <p>Участвуют в предложенной деятельности и называют, что им понравилось в автопортрете.</p>
<p>Результат этапа: – эмоционально-положительный настрой и включенность в совместную деятельность.</p>			
№ п/п	Этапы занятия и его задачи	Деятельность педагога	Деятельность обучающихся
2	<p>Этап целеполагания</p> <p>Задача этапа: постановка коллективной цели, включение обучающихся в активную позицию на совместную деятельность</p>	<p>– организует обсуждение проблемного вопроса: мы дружные? Дружный класс – это какой?</p> <p>– организует совместную деятельность обучающихся по постановке общей коллективной цели: что необходимо для того, чтобы всем было хорошо в классе?</p>	<p>Отвечают на поставленные вопросы.</p> <p>Формулируют цель занятия – нам нужны правила общения.</p>
<p>Результат этапа: – постановка общей цели; – формирование позитивного настроения на общение с одноклассниками; – проявление творческих способностей.</p>			
№ п/п	Этапы занятия и его задачи	Деятельность педагога	Деятельность обучающихся
3	<p>Этап организации совместной деятельности</p>	<p>– организует обсуждение правил общения в классе (<i>приложение 4</i>);</p>	<p>Участвуют в обсуждении, размещают в классном уголке правила класса.</p>

	Задача этапа: совместная деятельность по выработке общих правил поведения	– организует закрепление понимания и принятия правил поведения в классе через игру «Правильно-неправильно» (приложение № 4).	Принимают участие, обсуждают, какие ситуации правильны и какие неправильные и почему? Как бы они сами поступили?
Результат этапа: – более полное знакомство с одноклассниками; – формирование положительных межличностных связей в коллективе.			
№ п/п	Этапы занятия и его задачи	Деятельность педагога	Деятельность обучающихся
4	Этап рефлексии, обсуждение результатов Задача этапа: подведение итогов занятия	– организует высказывание детей в свободной форме о занятии: что понравилось? какие новые слова узнали? что будете применять при общении с друзьями? – организует подведение итогов в виде социометрии (приложение № 4); – помогает писать имена тем ребятам, которые плохо знают буквы. <i>*Учитель не должен комментировать ответы обучающихся или высказывать личное мнение. На данном этапе целесообразно только эмоциональная вербальная или словесная поддержка ребёнка..</i>	Участвуют в предложенном виде деятельности, свободно высказывают своё мнение. Заполняют карточки-приглашения в гости.
Результат этапа: – эмоционально-положительное отношение к коллективной деятельности; – осознание того, что в классе эмоционально комфортно и интересно.			
№ п/п	Этапы занятия и его задачи	Деятельность педагога	Деятельность обучающихся
5	Этап эмоционально-го завершения занятия Задача этапа: позитивное завершение занятия	– организует исполнение песни под караоке «Дружба верная» или – организует фотографирование всего класса и фотографирование «Мой друг». <i>*Фотографирование по желанию (кто с кем хочет) поможет учителю увидеть межличностные отношения в классе и сопоставить с социометрией «Приглашение на праздник».</i>	Принимают участие в общем танце. Фотографируются всем классом и кто с кем хочет, придумывая сюжет для своей фотографии.
Результат этапа:			

- приподнятое эмоциональное состояние детей;
- желание продолжить активное общение в классе.

Приложение к Занятию 1.

1. Игра: «Найди друга».





Детям выдаются картинки-раскраски с героями мультфильмов, которые дружат в мультфильме (2-3 героя из одного мультфильма). Необходимо собраться героям мультфильма вместе. Назвать мультфильм.

2. К 3-му этапу урока.

Игра «Мяч по кругу»

Мяч по кругу. Класс встает в круг и кидают друг другу мяч. Ребёнок, получивший мяч, говорит громко: «Меня зовут...». После прохождения мяча по кругу, ребята продолжают кидать мяч, но при этом, тот кто получил мяч говорит: «Меня зовут...» и молчит. Класс хором должен назвать имя того, у кого мяч, учитель помогает.

В конце игры первоклассники берутся за руки и разучивают речёвку:

Мы веселые друзья,
Друг без друга нам нельзя.
И девиз у нас простой -
Друг за друга мы горой!

Учитель отправляет по кругу «искорку дружбы»: дети стоят по кругу, держась за руки. Педагог запускает «искорку дружбы» в виде лёгкого пожатия руки, и «искорка дружбы» по кругу, через рукопожатие детей возвращается к педагогу.

Приложение к Занятию 2.

Игра «Фанты»

Проведение: парами.

Ведущий - учитель, который будет вытягивать фанты с заданиями для остальных игроков, но может и предоставить это право детям.

Задача: выполнять задания игры парами.

Действия педагога: называя задание, педагог должен произносить сначала имена ребят, например, «Саша и Оля должны громко похлопать в ладоши всему классу». Все задания должны быть направлены от пары детей ко всему классу.

Дети в игровой форме занимаются тем, что выполняют увлекательные задания и творчески раскрываются перед классом.

Сделать игру можно с помощью карточек, жребия, интересных жетонов и т.п. Если выполнение задание у обучающегося вызывает трудность, то необходимо попросить помощи класса.

Примерные задания парам:

- громко похлопать в ладоши всему классу;
- помахать руками мальчикам и девочкам нашего класса;
- изобразить тигра;
- попрыгать как зайчики;
- изобразить мишку-косолапого;
- пожать всем детям в классе руку;
- попрыгать на одной ноге и похихикать;
- полетать по комнате как бабочка;
- показать всему классу два движения, а весь класс должен повторить;
- присесть несколько раз, держа себя руками за уши или ухо-нос;
- сказать приятные слова всему классу;
- нарисовать солнышко на доске с закрытыми руками, держась вместе за один мелок;
- изобразить котёнка, который лакает молоко;
- закончить для всего класса фразу «Я желаю вам...»;
- назвать пять самых своих любимых мультфильмов;
- сыграть на воображаемых барабанах и гитаре.

И много других весёлых затей!

Приложение к Занятию 3.

1. К 1-му этапу занятия.

Психологической основой успешного формирования межличностных отношений в детском коллективе является положительное отношение ребёнка к себе. Чтобы сформировать данное отношение необходимо использовать различные приёмы и

упражнения, позволяющие раскрыться различным граням детских способностей. Одним из таких приёмов является создание мультфильмов по рисункам детей.


В данном этапе занятия необходима предварительная подготовка: на уроке изобразительного искусства дети рисуют автопортреты и подписывают свои имена. Учитель монтирует небольшой видеоролик или презентацию из детских рисунков и демонстрирует на данном этапе урока.

2. Ко 2-му этапу занятия.

Творческая игра «Найди друга», позволяющая обучающимся установить межличностный контакт с одноклассниками, показать формы обращения друг к другу.

1 вариант.

Подготовка: на листах А5 парафином на радуге написаны имена одноклассников.



Задание: раскрасить солнышко, вписать на него свое имя, раскрасить цветными карандашами радугу (начинают проступать имена), найти в классе друга с таким же именем и подарить своё солнышко и радугу с добрыми словами.

2 вариант.

Детям раздаются картинки-листочки с написанными/нарисованными увлечениями. Свободно передвигаясь по классу, ребята заполняют листочки именами друзей, которые любят играть, петь, рисовать и др. Обязательное условия данной игры: обучающиеся обращаются друг к другу с добрыми словами – скажи, пожалуйста, спасибо и пр.

 <p>Петь: _____ _____</p>	 <p>Танцевать: _____ _____</p>	 <p>Заниматься спортом: _____ _____</p>
--	---	--



Читать: _____



Играть на
музыкальном
инструменте:



Ухаживать за растениями:



Наводить порядок дома:



Гулять, играть с
собакой:



Разговаривать по
телефону:



Играть в компьютерные игры:



Играть в футбол:



Рисовать:



Бегать: _____



Учиться: _____

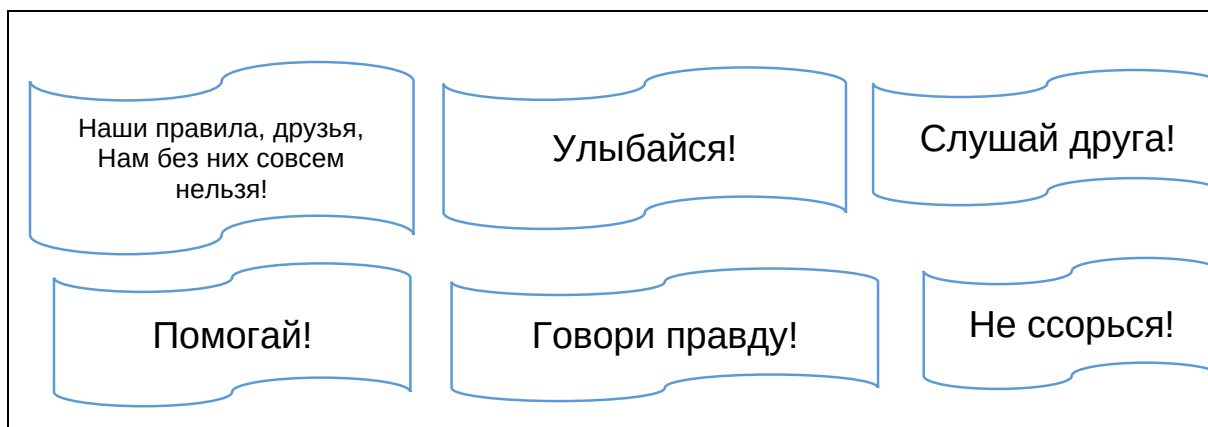


Дружить: _____

Приложение к Занятию 4.

1. К 3-му этапу занятия.

На доске на карточках крупными буквами написаны правила общения, как положительные, так и отрицательные. Детям предлагается отобрать те правила, которые они хотят, чтобы были в классе. Эти правила помещаются в классный уголок под рубрику «Наши правила».



Правила	Антиправила
<ul style="list-style-type: none"> ● Улыбайся ● Помогай ● Не завидуй ● Говори правду ● Выполняй обещания ● Не ссорься ● Дружи ● Слушай друга 	<ul style="list-style-type: none"> ● Дерись ● Дразнись ● Завидуй ● Ябедничай ● Ври ● Обманывай ● Ссорься ● Обижай слабых ● Вредничай

2. К 3-му этапу занятия.

Игра «Правильно-неправильно»

Правила:

1. Учитель показывает жизненные ситуации в классе (педагогу необходимо заранее подобрать подходящие фотографии и оформить их в презентации).
2. Обучающиеся в соответствии с личным мнением должны добежать в зоны «правильно» или «неправильно».
3. Обсуждают ситуацию на фотографии.

3. К 4-му этапу занятия.

Социометрия. Предлагаемая методика рассматривается в п. 4 «Социометрическая методика диагностики коммуникативных навыков Дж.Морено»

Задачи диагностического исследования:

- измерение степени сплоченности-разобщенности в группе;

- выявление соотносительного авторитета членов групп по признакам симпатии-антипатии (лидеры, «звёзды», отвергнутые);
- обнаружение внутригрупповых сплоченных образований во главе с неформальными лидерами.

Рекомендуется основной способ выбора: разрешается полная свобода выбора (каждый может отметить столько ребят, сколько пожелает).

Задание для детей: заполни приглашение, напиши, кого бы ты пригласил на свой праздник.



Учитель заполняет бланк социометрического опроса, список членов группы, социоматрица (Пример заполнения см. в табл.).

Фамилия, имя			1.					2. ИТОГО
Дятлов А.								
Попова О.								
Смирнов А.								
Яшина В.								
Кол-во выборов								
Кол-во взаимных выборов								

Для учителя социометрия позволяет выявить:

- лидера в классе;
- т.н. изгоев и отвергаемых в классе;
- наличие асоциальных группировок в классе;
- степень сплоченности классного коллектива;
- степень доверия участников коллектива друг к другу.

Результаты социометрии не только помогают спланировать работу с обучающимися, но и позволяют учителю разработать/скорректировать стиль педагогического поведения и общения с обучающимися.

6.3.2 Вводный «Орлятский урок» для 1 класса

Особенности проведения: в игровой деятельности происходит погружение обучающихся 1-х классов в содержание программы развития социальной активности учащихся начальных классов «Орлята России» (далее Программа, программа «Орлята России»). Материал подаётся крупными блоками с использованием опорных сигналов, позволяющих формировать у обучающихся целостное представление о Программе и её треках. Погружение должно быть эмоциональным, создающим атмосферу праздника и единства коллектива детей. Педагог должен учитывать при проведении «Орлятского урока» интересы обучающихся, физические и психофизиологические особенности данного возраста, возможности обучающихся, итоги проведения игровых занятий первой четверти.

В ходе «Орлятского урока» обучающиеся под руководством педагога создают «Орлятский уголок», в котором найдут отражение символика программы «Орлята России», РДШ и ВДЦ «Орлёнок»; треки программы; символы класса (название, девиз, эмблема); цель участия класса в Программе в первом классе. Цель участия в Программе, поставленная детским коллективом 1 класса, должна быть проста и понятна всем детям.

«Орлятский уголок» – это стенд, который позволяет увидеть развитие коллектива детей через фиксацию результатов прохождения каждого трека Программы («Как мы изменились?», «Какими мы стали?», «Кто нам в этом помог?»).

В конце учебного года используя материалы «Орлятского уголка» педагог с классом подводит итоги участия в Программе.

Цель: формирование представления обучающихся первого класса о программе «Орлята России» и создание «Орлятского уголка».

Задачи:

Личностные: формировать мотивацию к активному участию в Программе.

Метапредметные:

- познавательные: формировать умения выделять главное и значимое в полученной информации;
- коммуникативные: формировать дружеское взаимодействие в детском коллективе, умение ставить общую цель и пути её достижения;
- регулятивные: формировать умения эмоционального конструктивного общения во внеурочной деятельности.

Предметные: формировать умение применять полученные знания из различных областей в совместной коллективной деятельности.

Форма организации детей: фронтальная, групповая.

В качестве организационных форм проведения можно организовать праздник, игровую программу с применением детского творчества.

Место проведения: учебный кабинет класса.

Оборудование и наглядные пособия: символика ВДЦ «Орлёнок», РДШ, «Орлята России», видеоролик ВДЦ «Орлёнок», видеопроектор, экран, компьютер, заготовки

«Орлятского уголка», конверты с карточками с эмблемами и названиями треков, цветные маркеры, гуашь, губка.

Этапы подготовки вводного занятия:

1. Организационная встреча с активистами РДШ:
 - познакомить активистов РДШ со сценарием вводного занятия;
 - определить роль и место участия активистов РДШ в проведении вводного занятия.
2. Подготовка материалов для создания вместе с детьми «Орлятского уголка» (Приложение 1):
 - логотипы программы «Орлята России», РДШ и ВДЦ «Орлёнок»;
 - названия и логотипы треков;
 - элементы «Орлятского уголка» для его заполнения во время вводного занятия.

Примерный план проведения вводного занятия

№ п/п	Этапы вводного занятия и его задачи	Деятельность педагога	Деятельность обучающихся	Приложение
1	<p>Этап организационно - мотивационный</p> <p>Задача этапа: создание психологического комфорта, способствование формированию коммуникативных умений.</p>	<p>- организует положительный психологический настрой в классе</p> <p>- организует знакомство с активистами РДШ (творческое выступление, флешмоб);</p> <p>- организует просмотр видеоролика «Легенда об Орлёнке» – представляет «Орлятский уголок», в котором фиксирует логотипы программы «Орлята России», РДШ, ВДЦ «Орлёнок»</p>	<p>Активно участвуют в предложенной деятельности</p> <p>Смотрят видеоролик</p>	<p>Приложение 2 Возможный вариант этапа.</p> <p>Активисты РДШ в ходе урока снимают видео, фото по этапам прохождения Орлятского урока, в дальнейшем монтируют фильм и показывают обучающимся 1 класса по итогам прохождения всех треков</p>
<p>Результат этапа:</p> <ul style="list-style-type: none"> – эмоционально-положительный отклик от детей; – знакомство с активистами РДШ; – проявление интереса детей к программе «Орлята России»; – фиксация логотипов программы «Орлята России», РДШ, ВДЦ «Орлёнок» в «Орлятском уголке». 				

№ п/п	Этапы вводного занятия и его задачи	Деятельность педагога	Деятельность обучающихся	Приложение
2	<p>Этап целеполагания</p> <p>Задача этапа: содействие включенности коллектива класса в активное участие в программе, постановка коллективной цели. Знакомство с треками программы.</p>	<p>- организует совместную деятельность учащихся по постановке коллективной цели через обсуждение и анализ видеоролика;</p> <p>- осуществляет фиксацию результатов обсуждения на «Орлятском уголке»</p> <p>- организует групповую деятельность по знакомству с треками Программы (педагог предлагает собраться по микрогруппам в соответствии с эмблемами треков);</p> <p>- осуществляет фиксацию треков и их характеристик в «Орлятском уголке», обозначенных детьми в ходе групповой деятельности</p> <p>- организует обсуждение вопроса: какими мы станем, если будем участвовать в Программе «Орлята России»?</p>	<p>Начинают обсуждать, высказывают идеи, приходят к формулировке коллективной цели класса.</p> <p>Делятся на 7 микрогрупп (по количеству треков). Работают в группах:</p> <ol style="list-style-type: none"> 1. Обсуждают значение картинок. 2. Представляют своё понимание треков: <p>Выступают со своими предложениями о том, какими они хотят стать.</p>	<p>Приложение 3. Методическая подсказка по целеполаганию.</p> <p>Приложение 4. Возможные варианты деления на микрогруппы и карточки с буквами.</p>
<p>Результат этапа:</p> <ul style="list-style-type: none"> - постановка цели класса на учебный год; - фиксация треков и характеристик в «Орлятском уголке»; - фиксация ответов детей в поле «Мы станем» в «Орлятском уголке». 				

№ п/п	Этапы вводного занятия и его задачи	Деятельность педагога	Деятельность обучающихся	Приложение
3	<p>Этап организации совместной деятельности</p> <p>Задача этапа: формирование чувства команды.</p>	<p>- организует фронтальную работу по созданию эмблемы класса (что можно на ней изобразить?) – можно нарисовать или описать словами; педагог схематично рисует эмблему;</p> <p>- организует обсуждение о названии, девизе;</p> <p>- осуществляет фиксацию эмблемы в «Орлятском уголке» (возможно позднее после выполнения в красочном исполнении), пишет название и девиз.</p>	<p>Высказывают идеи, коллективное решение о принятии эмблемы класса, названия и девиза.</p> <p>Проговаривают название и девиз. Повторяют речёвку и игру “искорка дружбы” (приложение 5)</p>	<p>Эскиз эмблемы, название и девиз педагог в дальнейшем может сделать в контурном исполнении. На уроках изобразительной деятельности или на перемене обучающиеся могут раскрасить эмблему карандашами или красками и прикрепить в Орлятский уголок.</p>
<p>Результат этапа:</p> <p>– появление в «Орлятском уголке» эмблемы, названия и девиза класса.</p>				

№ п/п	Этапы вводного занятия и его задачи	Деятельность педагога	Деятельность обучающихся	Приложение
4	<p>Этап рефлексии, обсуждения результатов.</p> <p>Задача этапа: подведение итогов, соизмерение поставленных задач.</p>	<p>- организует обмен мнениями: готовы ли мы стать «Орлятами России»?</p>	<p>Высказывают своё мнение</p>	
<p>Результат этапа:</p> <p>– выработка коллективного решения стать «Орлятами России».</p>				
№ п/п	Этапы вводного занятия и его задачи	Деятельность педагога	Деятельность обучающихся	Приложение

5	<p>Этап эмоциональное завершение занятия.</p> <p>Задача этапа: позитивное завершение дела.</p>	<p>- приём «Ладочка» (педагог предлагает каждому ребёнку раскрасить свою ладошку гуашью и оставить её отпечаток рядом с эмблемой в «Орлятском уголке». Отпечатки ладошек можно использовать в конце учебного года в качестве сравнения или в треке «Орлёнок - доброволец» при создании классного круга Добра);</p> <p>- осуществляет процесс фиксации «Ладочек» в «Орлятском уголке» вокруг эмблемы класса.</p>	<p>Раскрашивают ладошки, оставляют отпечаток</p>	
<p>Результат этапа: – фиксация «ладочек» в «Орлятском уголке» вокруг эмблемы класса.</p>				

Приложение 1



Приложение 2.

Примерный сценарий выступления активистов РДШ.

Педагог: Здравствуйте, дети. И прежде, чем мы начнем сегодня нашу необычную встречу, давайте поприветствуем друг друга. Я буду читать стихотворение, а вы, пожалуйста, догадайтесь, какое слово надо сказать в конце каждой строчки и произнесите его хором.

Когда встречаем мы рассвет, мы говорим ему: **«Привет».**

С улыбкой солнце дарит свет, нам посылает всем: **«Привет».**

При встрече через много лет вы крикните друзьям: **«Привет!»**

И улыбнутся вам в ответ от слова доброго: **«Привет».**

И вы запомните совет: дарите всем друзьям: **«Привет».**

Давайте дружно, все в ответ, друг другу скажем мы: **«Привет!»**

Мне очень приятно видеть всех. И я говорю вам всем – **«Привет!»**

Педагог: Мы часто говорим всем «Привет!», а у этого слова «Привет» есть смысл. Само по себе, это слово является сокращением от слова: «Приветствую». А слово: «Приветствую» буквально означает: «Я расположен к вам, я вам рад, я для вас открыт». Приветствие – важная часть человеческого общения. И нас пришли поприветствовать ребята-активисты Российского движения школьников – РДШ.

Выступление членов РДШ:

1. 29 октября 2015 года Президент Российской Федерации Владимир Владимирович Путин подписал важный Указ, который объединил всех российских школьников!

2. Сегодня миллионы мальчишек и девчонок являются участниками детского общественного движения «Российское движение школьников».

3. Российское – значит, все вместе!

4. Движение – значит, вперед!

5. Школьникам – жить интересней!

6. Все вместе: Мы единый Российский народ!

7. РДШ – это дружная команда детей и взрослых. Каждый день насыщен творчеством, драйвом, позитивными эмоциями и успехом.

8. А теперь мы предлагаем вам почувствовать себя единым целым! Одной дружной командой! Мы показываем, а вы повторяете!

Флешмоб – под песню РДШ «Девчонки, мальчишки, школьные года...» (куплет и припев).

1. Со временем в ногу мы бодро шагаем.

Творим, познаём и конечно мечтаем,

Свежестью дел, позитивом дыша,

Вперёд продвигаемся с РДШ.

2. У совершенства нет предела,

Берёмся дружно мы за дело.

Стереотипы все круша,

В мир новшества за РДШ.

3. РДШ – это много открытий,

Интересных проектов, событий.

РДШ – это к звёздам полёт,

Тот, кто лидер, тот и пилот.

Подсказка:

Танцевальные движения, которые выполняют представители РДШ, должны учитывать: специфику расстановки мебели в классе; то, что дети не всегда могут свободно передвигаться в помещении; то, что двигательная моторика у детей начальной школы недостаточно развита, повторять танцевальные движения дети могут только достаточно простые и без частой смены движений; достаточно, если это будут хлопки, тактовые движения руками, покачивания, помахивания рукой друзьям, марш на месте и т.п.). При этом показ самих движений активистами РДШ должен сопровождаться эмоциональным подбадриванием, задорным исполнением.

Приложение 3

Методическая подсказка по целеполаганию

Постановка общей цели класса участия в Программе «Орлята России» происходит после просмотра видеоролика «Легенда об Орлёнке». Анализируя с детьми видеоролик важно выделить основные качества, которые характеризуют «Орлят России».

Проанализировать видеоролик и поставить цель помогут следующие вопросы:

1. Вопрос «О ком эта легенда?» позволит педагогу увидеть, насколько дети поняли содержание видеоролика (дети должны прийти к подобным ответам: о ребятах – «орлятах», о таких же ребятах, как мы).

2. Вопрос «Какими качествами эти ребята обладают?» даёт возможность детям поразмышлять и перечислить качества «Орлят России». Ответы детей педагог фиксирует на доске.

3. Вопрос «Хотим ли мы обладать такими качествами?» подразумевает однозначный положительный ответ, после которого педагог конкретизирует каждое записанное на доске качество при помощи уточняющего вопроса «Хотим ли мы быть ... (умными, смелыми, дружными)?» и вносит их в поле «Мы станем» в «Орлятском уголке».

4. Вопрос «Если мы будем придерживаться этих качеств, кем мы станем?» или «Каким станет наш класс?» подводит детей и педагога к цели, поставленной обучающимися в начале учебного года.

Педагог озвучивает цель и вместе с детьми фиксирует её в «Орлятском уголке».

Приложение 4.

Методическая подсказка: деление класса на семь микрогрупп.

Педагог актуализирует для детей то, что поставленную классом цель можно достичь, проходя треки Программы. Знакомство детей с треками можно провести с помощью работы в микрогруппах.

Возможные варианты деления на микрогруппы:

«Как сидите» – группы формируются по «территориальному признаку» – группа формируется «сидим за одной партой и рядом». Способ экономичен по времени, не требует пересадки. Трудности метода: замкнутая коммуникация отдельных учащихся.

«Игровой» – приклеивание на спинки стульев до начала урока карточек с эмблемами треков и их названиями на спинки стула. Необходимо собраться в группы за столами, на которых стоят такие же эмблемы.

«Собери логотип» – разрезать на части логотипы треков, напечатанные на разных цветных листах А4. Предложить детям вытянуть любую часть. Собираем эмблему по цвету и рисунку – получаем группы. Способ позволяет внести элемент неожиданности и игры, предполагает передвижение по классу, но может внести некую неорганизованность в проведение занятия. При проведении деления на микрогруппы данным способом необходимо продумать передвижение детей по классу.

Подсказка:

Формирование микрогрупп в классе должно определяться следующими позициями: время, выделяемое на решение поставленных задач в 1 классе – от 3 до 5 мин, наличия/отсутствия в классе конфликтов, степень готовности к эффективной групповой работе. Состав групп рекомендуется варьировать: от использования гендерного подхода до формирования смешанных микрогрупп. В этом случае дети будут каждый раз учиться взаимодействовать и согласовывать свои действия с разными людьми и иметь больше шансов проявить себя в групповой работе.

Рекомендуемое количество в микрогруппах 2-3 человека.



Приложение 5

Первоклассники берутся за руки и повторяют речёвку:

Мы веселые друзья,

Друг без друга нам нельзя.

И девиз у нас простой -

Друг за друга мы горой!

Учитель отправляет по детским рукам «искорку дружбы»: дети стоят по кругу, держась за руки. Педагог запускает «искорку дружбы» в виде легкого пожатия руки, и она по кругу через рукопожатие детей возвращается к педагогу.

6.3.3 Занятия трека «Орлёнок – Эрудит»

Цель: способствовать принятию ценностного отношения к знаниям посредством интеллектуальной, поисковой и исследовательской деятельности.

Задачи трека:

Личностные: формирование положительной мотивации по отношению к учебно-познавательной деятельности и процессу интеллектуального напряжения.

Метапредметные:

– *познавательные:* формировать умение обобщать и систематизировать, осуществлять сравнение, сопоставление, классификацию изученных фактов (под руководством педагога);

– *коммуникативные:* формулировать суждения, слушать собеседника и понимать высказывания других обучающихся;

– *регулятивные:* понимать и действовать согласно выделенным ориентирам действий при работе с интеллектуальными заданиями.

Предметные: формировать представления о некоторых понятиях и правилах решения логических задач.

ТЕХНОЛОГИЧЕСКИЕ КАРТЫ ЗАНЯТИЙ К ТРЕКУ «ОРЛЁНОК – ЭРУДИТ»

Занятие 1. «Кто такой эрудит?»

Цель: формировать положительную мотивацию и позитивный эмоциональный настрой по отношению к познавательной деятельности.

Задачи:

Личностные: формировать положительную мотивацию к интеллектуальной деятельности.

Метапредметные:

– *познавательные:* формировать умение обобщать и систематизировать, осуществлять сравнение, сопоставление, классификацию изученных фактов (под руководством педагога);

– *коммуникативные:* формулировать суждения, слушать собеседника и понимать высказывания других обучающихся;

– *регулятивные:* понимать и действовать согласно выделенным ориентирам действий при работе с интеллектуальными заданиями.

Предметные: формировать представления о некоторых понятиях и правилах решения логических задач.

Формы работы: индивидуальная, групповая, фронтальная.

Оборудование: медиа-аппаратура, конверт-копилка, подключение к Интернету или флеш-накопитель с песней.

Подготовка: распечатать из приложения наглядный материал – [героев мультфильмов, ребусы, кроссворд, анаграмму, вложить в конверт письмо-обращение от героев мультфильмов, распечатать слово ЭРУДИТ по количеству пар обучающихся в классе и разрезать их по буквам.](#)

№ п/п	Этапы занятия и его задачи	Деятельность педагога	Деятельность обучающихся
1	<p>Этап организационно - мотивационный</p> <p>Задача этапа: создание психологического комфорта</p>	<p>– организует игровой момент с героями мультфильмов с использованием дополнительного материала – варианты: вопрос-ответ; загадки; обобщение и др.</p>	<p>отвечают, из какого мультфильма герои, что их объединяет (много знают, читают)</p>
<p>Результат этапа: – эмоционально-положительный настрой на участие в занятии.</p>			
№ п/п	Этапы занятия и его задачи	Деятельность педагога	Деятельность обучающихся
2	<p>Этап целеполагания</p> <p>Задачи этапа: - постановка коллективной цели занятия; - знакомство новым понятием «эрудит».</p>	<p>– организует обсуждение вопроса: как называют тех, кто много знает, тех, кто обладает большими знаниями?</p> <p>– зачитывает письмо-обращение от героев мультфильма;</p> <p>– спрашивает о желании обучающихся быть эрудитами.</p>	<p>высказывают своё мнение, приходят к выводу: человек, который знает много сведений из различных областей знаний, называется «эрудит»;</p> <p>отвечают положительно.</p>
<p>Результат этапа: – постановка цели на занятие.</p>			
№ п/п	Этапы занятия и его задачи	Деятельность педагога	Деятельность обучающихся

3	<p>Этап организации совместной деятельности</p> <p>Задача этапа: учиться выражать эмоции в соответствии с целями и условиями общения;</p>	<p>– организует задания на эрудицию от героев мультфильмов:</p> <p>Игрек – ребусы Лосяш – мини-кроссворды Знайка – анаграммы.</p> <p>– организует работу по нахождению слова, которое повторяется во всех заданиях (книга), и значении книги для обучающихся.</p>	<p>участвуют в предложенной деятельности;</p> <p>находят слово: «книга»;</p> <p>отвечают на вопрос героев мультфильмов, что нужно положить в копилку эрудита (книгу);</p> <p>вкладывают картинку с книгой в копилку эрудита;</p> <p>объясняют, почему книга важна для орлят-эрудитов.</p>
<p>Результат этапа:</p> <ul style="list-style-type: none"> – понимание значения знаний и книги как носителя знаний; – формирование копилки эрудита. 			
№ п/п	Этапы занятия и его задачи	Деятельность педагога	Деятельность обучающихся

4	<p>Этап рефлексии, обсуждение результатов.</p> <p>Задачи этапа:</p> <ul style="list-style-type: none"> - подведение итогов, - соизмерение поставленных задач. 	<p>– организует подведение итогов работы;</p> <p>– организует высказывание по отношению к занятию, по итогам его проведения.</p> <p><i>*Важно при анализе любого занятия спрашивать у обучающихся их эмоциональное состояние, понравилось им или не понравилось, так как именно в первом классе ребенок учится и формируется, используя силу привязанности. Дети перенимают знания у тех, кого они любят. И здесь незаменима роль эмоционального контакта с учителем, который умеет создавать отношения, а не просто давать знания.</i></p>	<p>- собирают слово «Эрудит»;</p> <p>- высказывают свое отношение к занятию: понравилось, не понравилось, что нового узнали.</p>
<p>Результат этапа:</p> <p>– понимают значение слова «эрудит», понимают, для чего эрудиту нужна книга.</p>			
№ п/п	Этапы занятия и его задачи	Деятельность педагога	Деятельность обучающихся
5	<p>Эмоциональное завершение занятия.</p> <p>Задача этапа:</p> <p>позитивное завершение дела</p>	<p>– организует эмоциональное завершение занятия танцевальным флешмобом «Песня про первоклассников»</p>	<p>Участвуют в предложенной деятельности</p>
<p>Результат этапа:</p> <p>– желание продолжить совместную деятельность в Программе «Орлята России».</p>			

Занятие 2. «Эрудит – это...»

Цель: способствовать принятию ценностного отношения к знаниям посредством интеллектуальной, поисковой и исследовательской деятельности.

Задачи:

Личностные: способствовать развитию внимания, памяти, логического мышления в соответствии с возрастом и интересами обучающихся.

Метапредметные:

– *познавательные:* формировать умение обобщать и систематизировать, осуществлять сравнение, сопоставление, классификацию изученных фактов (под руководством педагога);

– *коммуникативные:* формулировать суждения, слушать собеседника и понимать высказывания других обучающихся, учиться работать в парах на единый результат;

– *регулятивные:* понимать и действовать согласно выделенным ориентирам при работе с интеллектуальными заданиями, учиться работать в паре при решении интеллектуальных задач.

Предметные: формировать представления о некоторых понятиях и правилах решения логических задач.

Формы работы: индивидуальная, групповая, фронтальная.

Оборудование: медиа-аппаратура, мягкие игрушки небольшого размера 10-15 штук или предметные картинки.

Подготовка: распечатать приложения, напечатать слова для конверта-копилки «внимательность, наблюдательность, знания».

№ п/п	Этапы занятия и его задачи	Деятельность педагога	Деятельность обучающихся
1	Этап организационно - мотивационный Задача этапа: создание психологического комфорта.	– организует игру «На последнюю букву» или «Что пропало?»	Участвуют в предложенной деятельности.
Результат этапа: – эмоционально-положительный настрой на участие в занятии.			
№ п/п	Этапы занятия и его задачи	Деятельность педагога	Деятельность обучающихся

2	<p>Этап целеполагания</p> <p>Задача этапа: постановка коллективной цели занятия.</p>	<p>– организует обсуждение вопроса: «Что нам всем понадобилось, чтобы сыграть в эту игру? Были мы сейчас эрудитами?»</p> <p>– предлагает вспомнить мультфильмы (приложение 1 и приложение 2), заглянуть в копилку, ответить на вопрос: что нужно эрудиту, чтобы найти в книге знания?</p>	<p>Высказывают свое мнение; приходят к выводу: нам потребовались знания, умение слушать и внимательно смотреть и др. Мы были эрудитами.</p> <p>Высказывают своё мнение; формулируют цель занятия: найти интеллектуальные секреты эрудита.</p>
<p>Результат этапа: – постановка цели на занятие.</p>			
№ п/п	Этапы занятия и его задачи	Деятельность педагога	Деятельность обучающихся
3	<p>Этап организации совместной деятельности</p> <p>Задача этапа: учиться выражать эмоции в соответствии с целями и условиями общения</p>	<p>– организует игры на выявление качеств, которые необходимы эрудиту Например,</p> <p>– внимательность – индивидуальная игра «Найди фигурку»;</p> <p>– наблюдательность – парная работа «Что спряталось?»</p> <p>– знания и внимательность – коллективная игра «Не пропусти»</p>	<p>Участвуют в предложенной деятельности;</p> <p>После каждой игры анализируют, что потребовалось для прохождения игры;</p> <p>Определяют качества эрудита.</p>
<p>Результат этапа: – понимание значения знаний и книги как носителя знаний.</p>			
№ п/п	Этапы занятия и его задачи	Деятельность педагога	Деятельность обучающихся

4	<p>Этап рефлексии, обсуждение результатов.</p> <p>Задачи этапа:</p> <ul style="list-style-type: none"> - подведение итогов, - соизмерение поставленных задач. 	<p>– организует высказывание по отношению к занятию и итогам его проведения;</p> <p>– спрашивает обучающихся, какие за два занятия им понравились задания? Какие бы они хотели повторить?</p>	<p>Высказывают своё отношение к занятию: понравилось, не понравилось, что нового узнали.</p> <p>Вкладывают в копилку эрудита слова: внимательность, наблюдательность, знания.</p> <p>Отвечают, что им понравилось и какие задания они хотели бы повторить.</p>
<p>Результат этапа:</p> <ul style="list-style-type: none"> – понимают значение слова «эрудит», определяют три важных для эрудита качества – внимательность, наблюдательность, знания; – формирование копилки трека новыми знаниями. 			
№ п/п	Этапы занятия и его задачи	Деятельность педагога	Деятельность обучающихся
5	<p>Эмоциональное завершение занятия.</p> <p>Задача этапа:</p> <p>позитивное завершение дела</p>	<p>– организует эмоциональное завершение занятия танцевальным флешмобом «Песня про первоклассников»</p>	<p>Участвуют в предложенной деятельности.</p>
<p>Результаты этапа:</p> <ul style="list-style-type: none"> – желание продолжить совместную деятельность в Программе «Орлята России»; – проявление интереса к знаниям и книге, как носителю знаний. 			

Рекомендации по проведению следующих занятий

3 занятие. «Всезнайка»

Цель: развивать аналитико-синтетические способности младших школьников.

Задачи:

Личностные: осознавать ценность умственного труда в жизни человека.

Метапредметные:

– *познавательные:* развивать мыслительные операции: анализ, синтез, сравнение, обобщение, аналогии, суждение (под руководством педагога);

– *коммуникативные:* учиться проявлять уважительное отношение к собеседнику в совместной работе;

– *регулятивные:* содействовать самореализации каждого обучающегося в процессе выполнения интеллектуальных заданий.

Предметные: узнавать главные качества эрудита: смекалка, ум, знание, любознательность, внимательность, увлеченность, изобретательность.

Формы работы: индивидуальная, групповая, фронтальная.

Основное направление деятельности на занятии – повторение и закрепление тех игр, которые были на предыдущих двух занятиях с помощью онлайн-ресурсов: [генератора пазлов](#), [генератора ребусов](#), [генератора кроссвордов](#), [генератора анаграмм](#), [генератора ребусов, загадок, головоломок](#).

4 занятие. «Встреча с интересным эрудитом – книгой»

Цель: формировать познавательные интересы, активность в познании.

Задачи:

Личностные: осознавать ценность книги – как источника знаний.

Метапредметные:

– *познавательные:* учиться ориентироваться в мире книг и искать необходимую информацию (под руководством педагога);

– *коммуникативные:* формировать положительную мотивацию к чтению книг и обмену информацией, знаниями со сверстниками;

– *регулятивные:* содействовать поиску самостоятельной траектории чтения.

Предметные: узнавать главные источники знаний эрудита: книга, журналы, газеты.

Формы работы: индивидуальная, групповая, фронтальная.

Основное направление деятельности на занятии – выход в библиотеку (районная, школьная), совместно с библиотекарем знакомство с детскими энциклопедиями и другими интересными книгами, запись обучающихся в библиотеку.

5 занятие. «Подведем итоги»

Цель: развивать самостоятельность в выборе информации, поиску новых знаний в саморазвитии.

Задачи:

Личностные: формировать ценностное отношение к знаниям.

Метапредметные:

– *познавательные:* развивать умение вести поиск различных решений выполнения интеллектуальных заданий (под руководством педагога);

– *коммуникативные*: учиться оказывать помощь в сотрудничестве со сверстниками;

– *регулятивные*: содействовать формированию умения оценивать процесс и результаты деятельности.

Предметные: учиться применять полученные знания на практике, в общении со сверстниками и взрослыми.

Формы работы: индивидуальная, групповая, фронтальная.

Основное направление деятельности на занятии – смотрят фото или видео как проходил трек; открывают конверт-копилку и анализируют результат, совместно составляют опорную схему чему научились, что узнали ([опорная схема](#)). Работа в парах: придумать загадку, интеллектуальный вопрос для ребят класса.

6.3.4 Занятия трека «Орлёнок – Доброволец»

Цель: формировать понимание значимости и потребность в безвозмездной деятельности ради других людей.

Задачи трека:

Личностные: формировать нравственно-этические нормы поведения, которые строятся на проявлении сопереживания, уважения и доброжелательности.

Метапредметные:

– *познавательные*: учиться понимать нравственные ценности общества: добро, человеколюбие, благотворительность (под руководством педагога);

– *коммуникативные*: строить аргументированные высказывания в процессе общения со сверстниками и взрослыми;

– *регулятивные*: понимать и одобрять нравственные нормы поведения.

Предметные: выполнять несложные коллективные работы проектного характера совместно со взрослыми.

ТЕХНОЛОГИЧЕСКИЕ КАРТЫ ЗАНЯТИЙ К ТРЕКУ «ОРЛЁНОК – ДОБРОВОЛЕЦ»

Занятие 1. «От слова к делу»

Цель: способствовать формированию значимости и потребности в безвозмездной деятельности ради других людей в соответствии с возрастом и интересами обучающихся.

Задачи:

Личностные: осознавать необходимость в безвозмездном и непосредственном участии в добрых делах.

Метапредметные:

– *познавательные*: познакомиться с основами добровольчества (с помощью учителя);

– *коммуникативные*: формировать потребность проявлять инициативу и самостоятельность по организации помощи другим людям.

– *регулятивные*: учитывать выделенные педагогом ориентиры действия в новом материале.

Предметные: познакомить с понятием «добро и добрые дела», важными качествами человека, который делает добрые дела.

Формы организации деятельности детей: фронтальная, групповая, индивидуальная.

Оборудование: мультимедийное оборудование, мягкая игрушка «Сердечко», заготовки сердечек для раскрашивания, цветные карандаши.

№ п/п	Этапы занятия и его задачи	Деятельность педагога	Деятельность обучающихся
1	<p>Этап организационно - мотивационный</p> <p>Задача этапа: создание психологического комфорта</p>	<p>– организует прослушивание песни или просмотр отрывка мультфильма «Если добрый ты...»</p> <p>– использует психологический приём: «Ребята, прижмите свои ладошки к сердцу, закройте глаза, улыбнитесь, подумайте о чём-то добром. Кто готов, откройте глаза. Прикоснитесь ладошками к своему соседу, пожелайте друг другу всего самого хорошего.»</p>	<p>Отвечают, из какого мультфильма герой, что его характеризует (Леопольд добрый).</p> <p>Участвуют в предложенной деятельности.</p>
<p>Результат этапа: – эмоционально-положительный настрой на участие в занятии.</p>			
№ п/п	Этапы занятия и его задачи	Деятельность педагога	Деятельность обучающихся

2	<p>Этап целеполагания</p> <p>Задачи этапа:</p> <ul style="list-style-type: none"> - постановка коллективной цели занятия; - актуализация понятий «Добро» и «Добрые дела» 	<ul style="list-style-type: none"> – читает вслух рассказ В. Осеевой «Просто старушка», организует ответы на вопросы; – организует коллективную постановку цели. 	<p>Слушают, отвечают на вопросы: какой добрый поступок совершил мальчик, что такое добро и доброта?</p> <p>Ставят коллективную цель: какие добрые дела можно сделать для других людей.</p>
<p>Результат этапа:</p> <ul style="list-style-type: none"> – постановка цели на занятие. 			
№ п/п	Этапы занятия и его задачи	Деятельность педагога	Деятельность обучающихся
3	<p>Этап организации совместной деятельности</p> <p>Задача этапа: учиться озвучивать свое личное мнение в соответствии с целями и условиями общения</p>	<ul style="list-style-type: none"> – организует игру «Доброе сердце» – организует фронтальную работу по решению цели занятия: поиск тех дел, которые считаются добрыми; – организует работу по проявлению инициативы в организации добрых дел. 	<p>Участвуют в предложенной деятельности</p> <p>Коллективное обсуждение поставленной задачи из личного опыта обучающихся и обсуждение качеств человека, которые помогают делать добрые дела.</p> <p>Раскрашивают сердечко и выполняют предложенное задание: подумать и написать, какое бы доброе дело ты хотел бы сделать?</p>
<p>Результаты этапа:</p> <ul style="list-style-type: none"> – осознание себя как доброго человека; – постановка личной цели. 			

№ п/п	Этапы занятия и его задачи	Деятельность педагога	Деятельность обучающихся
4	<p>Этап рефлексии, обсуждение результатов.</p> <p>Задачи этапа: -подведение итогов; - соизмерение поставленных задач.</p>	<p>– организует подведение итогов работы;</p> <p>– организует обсуждение по отношению к занятию, по итогам его проведения.</p>	<p>Высказывают по желанию, кто какие добрые поступки хотел бы совершить и как это можно сделать.</p> <p>Высказывают своё отношение к занятию: понравилось, не понравилось, что нового узнали?</p>
<p>Результат этапа: – понимают значение слов «добро и доброта», понимают для чего человеку доброта.</p>			
№ п/п	Этапы занятия и его задачи	Деятельность педагога	Деятельность обучающихся
5	<p>Эмоциональное завершение занятия.</p> <p>Задача этапа: позитивное завершение дела.</p>	<p>– организует эмоциональное завершение занятия: танцевальным флешмобом «Что такое доброта»</p>	<p>Участвуют в предложенной деятельности.</p>
<p>Результат этапа: – желание продолжить совместную деятельность.</p>			

Занятие № 2. «Спешить на помощь безвозмездно!»

Цель: способствовать формированию значимости и потребности в безвозмездной деятельности ради других людей в соответствии с возрастом и интересами обучающихся.

Задачи:

Личностные: осознавать необходимость в безвозмездном и непосредственном участии в добрых делах.

Метапредметные:

– *познавательные*: познакомиться с основами добровольчества (с помощью учителя);

– *коммуникативные*: формировать умение взаимодействовать в команде, находить общие интересы и совместные дела.

– *регулятивные*: учитывать выделенные педагогом ориентиры действия в новом материале.

Предметные: расширить понимание, что такое добро и добрые дела.

Формы организации деятельности детей: фронтальная, групповая, индивидуальная.

Оборудование: мультимедийное оборудование, мягкая игрушка «Сердечко», ножницы на каждого обучающегося и клей.

Подготовка: распечатать [кейсы](#).

№ п/п	Этапы занятия и его задачи	Деятельность педагога	Деятельность обучающихся
1	<p>Этап организационно - мотивационный</p> <p>Задача этапа: создание психологического комфорта</p>	<p>– организует игру «Кто добрый?»</p> <p>– организует фронтальную работу по актуализации знаний, полученных на прошлом занятии.</p>	<p>Участвуют в предложенной деятельности.</p> <p>Называют, с чем познакомились на прошлом занятии, что узнали.</p>
<p>Результат этапа:</p> <p>– эмоционально-положительный настрой на участие в занятии.</p>			
№ п/п	Этапы занятия и его задачи	Деятельность педагога	Деятельность обучающихся
2	<p>Этап целеполагания.</p> <p>Задача этапа: постановка коллективной цели занятия.</p>	<p>Организует коллективную постановку цели.</p>	<p>Обращаются к своим раскрашенным ладошкам, анализируют могут ли они сами это сделать или лучше действовать с друзьями;</p> <p>Приходят к постановке цели – где можно помогать и где можно совершать добрые дела.</p>
<p>Результат этапа:</p> <p>– постановка цели на занятие.</p>			

№ п/п	Этапы занятия и его задачи	Деятельность педагога	Деятельность обучающихся
3	<p>Этап организации совместной деятельности</p> <p>Задача этапа: учиться озвучивать свое личное мнение в соответствии с целями коллектива</p>	<p>– организует групповую работу (2-3 человека) по решению кейсов «Как поступить? Что попросить в награду?»</p> <p>– организует работу по обобщению и фиксирует ответы обучающихся внутри круга Добра</p> <p>– создаём «Классный круг Добра»</p>	<p>Участвуют в обсуждении, высказывают своё мнение, приходят к выводу, что добрые поступки и помощь не требуют наград.</p> <p>Высказывают своё мнение – «наша помощь требуется во многих делах по дому, в классе, на улице и она не требует наград. Настоящая доброта и добрые поступки – безвозмездны, они не требуют наград».</p> <p>Коллективно обсуждают, какое доброе можно сделать всем классом.</p> <p>Вырезают свои ладошки с сердечком, наклеивают вокруг дел, которые обсуждали и выбрали.</p> <p>Выбирают общее дело для класса. Рекомендации: уход за комнатными цветами, размещение кормушек на пришкольном участке и кормление птиц, поддержание порядка и чистоты в классе и др.</p>
<p>Результаты этапа:</p> <ul style="list-style-type: none"> – осознание того, что настоящие добрые дела делаются безвозмездно и для других людей; – постановка коллективной цели на общее дело. 			
№ п/п	Этапы занятия и его задачи	Деятельность педагога	Деятельность обучающихся

4	<p>Этап рефлексии, обсуждение результатов.</p> <p>Задачи этапа:</p> <ul style="list-style-type: none"> - подведение итогов, - соизмерение поставленных задач. 	Организует подведение итогов работы.	Высказывают свое отношение к занятию: что нового узнали, понравилось, не понравилось.
<p>Результат этапа:</p> <p>– понимают, какое общее дело-заботу будет сообща реализовывать класс.</p>			
№ п/п	Этапы занятия и его задачи	Деятельность педагога	Деятельность обучающихся
5	<p>Эмоциональное завершение занятия.</p> <p>Задача этапа:</p> <p>позитивное завершение дела</p>	– организует эмоциональное завершение занятия-танцевальным флешмобом «Что такое доброта»	Участвуют в предложенной деятельности
<p>Результат этапа:</p> <p>– желание продолжить совместную деятельность.</p>			

Рекомендации по проведению следующих занятий

Занятие 3. «Совместное родительское собрание «Наша забота!»

Цель: способствовать формированию значимости и потребности в коллективной безвозмездной деятельности ради других людей.

Задачи:

Личностные: приобретать опыт эмоционального отношения к окружающему миру.

Метапредметные:

– *познавательные:* учиться ориентироваться в понятиях нравственных ценностей общества – доброта, справедливость, забота, опыт старшего поколения (с помощью учителя);

– *коммуникативные:* осуществлять продуктивную деятельность со сверстниками и взрослыми;

– *регулятивные:* формировать умение анализировать ситуации и делать из этого выводы.

Предметные: получить представление о значимости добрых дел для других людей.

Формы организации деятельности детей: фронтальная, групповая, индивидуальная.

Основное направление деятельности на занятии: обсуждение вопросов: *Как делать добро для бабушек и дедушек? (родным, соседям, незнакомым людям) Что значит быть добрым рядом с ними?*

Рассказ учителя и детей о том, как проходит трек в классе, какое дело выбрали обучающиеся.

Совместное решение детей и родителей: в чём может выражаться помощь родителей, распределение по группам поручений, сроков их выполнения, этапа проведения и подведения итогов.

Общее дело, выбранное классом может быть реализовано как в короткий срок, так и в течении всего учебного года с обязательным итоговым собранием детей и родителей.

Занятие 4. «Доброволец – это доброе сердце»

Цель: способствовать формированию понимания, что люди, совершающие добрые дела, живут рядом с нами.

Задачи:

Личностные: приобретать опыт общения с добровольцами.

Метапредметные:

– *познавательные:* сформировать представление о волонтерстве в регионе, городе, селе и т.д.;

– *коммуникативные:* учиться задавать вопросы по теме беседы и высказывать своё мнение и отношение к ней;

– *регулятивные:* формировать позицию одобрения нравственных норм поведения и неприятия проявления несправедливости.

Предметные: получить представление о безвозмездном служении другим.

Формы организации деятельности детей: фронтальная, групповая, индивидуальная.

Основное направление деятельности на занятии: встреча с волонтером-добровольцем.

Занятие 5. «Подведем итоги»

Цель: способствовать формированию понимания, что добрые дела не заканчиваются участием в треке «Орлёнок-доброволец».

Задачи:

Личностные: формировать потребность продолжить деятельность по бескорыстной помощи другим.

Метапредметные:

- *познавательные*: формировать умение ориентироваться в понятии, отражающем ценность общества - благотворительность;
- *коммуникативные*: способствовать развитию умения находить единомышленников, налаживать с ними взаимодействие;
- *регулятивные*: формировать умение анализировать личные поступки и дела.

Предметные: получить представление о безвозмездном служении другим.

Формы организации деятельности детей: фронтальная, групповая, индивидуальная.

Основное направление деятельности на занятии: организация просмотра фото или видео как проходил трек, дополнение в «Классный круг Добра», прослушивание рассказов о добре (В. Осеева, Н. Носов и др.), повторение флешмоба и игр из трека.

6.3.5 Занятия трека «Орлёнок – Мастер»

Цель: способствовать развитию творческих способностей и эстетического вкуса младших школьников.

Задачи трека:

Личностные: формировать осознание ценности труда и творчества в жизни человека.

Метапредметные:

– *познавательные:* учиться анализировать, осуществлять сравнение с позиции эстетических категорий (под руководством педагога);

– *коммуникативные:* обсуждать задачу, распределять роли и выполнять функции как руководителя, так и исполнителя, осуществляя продуктивное сотрудничество;

– *регулятивные:* действовать согласно рационального использования времени и ресурсов, выполнять правила безопасного труда при выполнении работы.

Предметные: приобретать опыт художественно-эстетического наполнения предметной среды человека.

ТЕХНОЛОГИЧЕСКИЕ КАРТЫ ЗАНЯТИЙ К ТРЕКУ «ОРЛЁНОК – МАСТЕР»

Занятие 1. «Мастер – это...»

Цель: содействовать развитию творческих способностей и эстетического вкуса обучающихся.

Задачи:

Личностные: способствовать развитию навыков сотрудничества со взрослыми и сверстниками в процессе выполнения совместной творческой деятельности.

Метапредметные:

- *познавательные:* формировать умение целенаправленно слушать учителя (одноклассников), выполняя творческое задание;

- *коммуникативные:* учиться договариваться о распределении функций и ролей в совместной деятельности;

- *регулятивные:* понимать и действовать согласно выделенным ориентирам действий при работе с творческими заданиями под руководством педагога.

Предметные: формировать представления о некоторых понятиях и правилах выполнения творческих заданий.

Формы организации деятельности детей: фронтальная, групповая, индивидуальная.

Оборудование: мультимедийная аппаратура, шкатулка, подключение к Интернету или флеш-накопитель с песней, бумага для оригами, схема оригами.

Подготовка: распечатать из приложения наглядный материал – определения слова «мастер», цветные карточки с героями мультфильмов, приготовить фон на ватмане для размещения коллективной работы детей.

№ п/п	Этапы занятия и его задачи	Деятельность педагога	Деятельность обучающихся
1	<p>Этап организационно - мотивационный</p> <p>Задача этапа: создание психологического комфорта.</p>	<p>– организует прослушивание стихотворения С. Маршака «Мастер-ломастер» или просмотр мультфильма по стихотворению.</p>	<p>Слушают, смотрят.</p>
<p>Результат этапа: – эмоционально-положительный настрой на участие в занятии.</p>			
№ п/п	Этапы занятия и его задачи	Деятельность педагога	Деятельность обучающихся
2	<p>Этап целеполагания</p> <p>Задачи этапа: - постановка коллективной цели занятия; - знакомство с новым понятием «мастер».</p>	<p>– организует обсуждение вопросов по стихотворению или мультфильму, предлагает детям три разных определения слова «мастер»;</p> <p>– организует закрепление лексического понимания слова «мастер»;</p> <p>– спрашивает о желании обучающихся быть мастерами.</p>	<p>Отвечают, почему мальчика назвали мастер-ломастер? Кто такой настоящий мастер? Из предложенных определений выбирают правильное.</p> <p>Определяют, в какой области знаний или в какой профессии коротышки из Цветочного города были мастерами</p> <p>Отвечают положительно. Определяют цель: узнать, кто такие мастера и попробовать самим стать мастерами.</p>
<p>Результат этапа: – постановка цели на занятие.</p>			
№ п/п	Этапы занятия и его задачи	Деятельность педагога	Деятельность обучающихся

3	<p>Этап организации совместной деятельности</p> <p>Задача этапа: формирование понимания, что каждый человек может быть мастером своего дела.</p>	<p>– организует работу в парах;</p> <p>– организует фронтальную работу по изготовлению <u>оригами «Котёнок»</u>;</p> <p>– организует коллективную работу по объединению оригами в единый смысловой сюжет;</p> <p>– организует творческое выступление обучающихся.</p>	<p>Обмениваются мнением из личного опыта примерами мастеров своего дела (например, «Моя мама мастер своего дела. Она...») или</p> <p>Рассказывают о том, что услышали, работая в парах, продолжают фразу, например, «Мама Артёма мастер... (делать пирожные)» и т.д.</p> <p>Принимают участие в предложенной деятельности, пробуют в себя в роли мастера оригами;</p> <p>Создают коллективную работу из полученных оригами «Наши меньшие друзья»;</p> <p>Читают или рассказывают короткие стихи про котят (или других зверей).</p>
<p>Результаты этапа:</p> <ul style="list-style-type: none"> – понимание лексического значения слова «мастер»; – формирование первичного понимания, что каждый может стать мастером своего дела. 			
№ п/п	Этапы занятия и его задачи	Деятельность педагога	Деятельность обучающихся
4	<p>Этап рефлексии, обсуждение результатов.</p> <p>Задачи этапа:</p> <ul style="list-style-type: none"> - подведение итогов; - соизмерение поставленных задач с результатами. 	<p>– организует подведение итогов работы;</p>	<p>Подтверждают свое понимание определения слова «мастер».</p> <p>Называют какими мастерами они сегодня были (мастерами общения, мастерами оригами, мастерами художественного слова и др.).</p>

		– по итогам проведения организует высказывания по отношению к занятию.	Вкладывают определение слова «мастер» в шкатулку Мастера. Высказывают своё отношение к занятию: понравилось, не понравилось, что нового узнали.
Результаты этапа: – понимают значение слова «мастер»; – осознают, что можно быть мастерами в разных сферах деятельности.			
№ п/п	Этапы занятия и его задачи	Деятельность педагога	Деятельность обучающихся
5	Эмоциональное завершение занятия. Задача этапа: позитивное завершение дела.	– организует эмоциональное завершение занятия: танцевальным флешмобом «Где водятся волшебники?»	Участвуют в предложенной деятельности.
Результат этапа: – желание продолжить совместную деятельность в рамках программы «Орлята России» и трека «Орлёнок – Мастер».			

Занятие 2. «Мастерская Деда Мороза...»

Цель: способствовать принятию ценностного отношения к знаниям посредством интеллектуальной, поисковой и исследовательской деятельности.

Задачи:

Личностные: формирование первоначальных навыков сотрудничества со взрослыми и сверстниками в процессе выполнения совместной творческой деятельности.

Метапредметные:

– *познавательные:* формировать умение работать с информацией, представленной в разных формах (схема, презентация), под руководством учителя;

– *коммуникативные:* формировать умение задавать вопросы, отвечать на вопросы других, учиться работать в микрогруппах на единый результат;

– *регулятивные:* понимать и действовать согласно выделенным ориентирам действий при работе с творческими заданиями, учиться работать в паре при решении творческих задач.

Предметные: формировать представления о народных праздниках как части истории России.

Формы организации деятельности детей: фронтальная, групповая, индивидуальная.

Оборудование: мультимедийная аппаратура, ножницы, клей, цветная бумага.

№ п/п	Этапы занятия и его задачи	Деятельность педагога	Деятельность обучающихся
1	<p>Этап организационно – мотивационный.</p> <p>Задача этапа: создание психологического комфорта</p>	– организует отгадывание загадок про Новый год .	Отгадывают загадки.
Результат этапа: – постановка цели на занятие.			
№ п/п	Этапы занятия и его задачи	Деятельность педагога	Деятельность обучающихся
2	<p>Этап целеполагания</p> <p>Задача этапа: постановка коллективной цели занятия.</p>	– организует обсуждение вопроса: Про какой праздник отгадывали загадки? Почему именно про Новый год? Кто в Новый год приносит детям подарки? Что Дед Мороз делает сейчас? Опишите что, по вашему мнению, есть в мастерского Деда Мороза, и кто ему помогает?	Отвечают и высказывают свое мнение; формулируют цель занятия: надо организовать свою мастерскую и помочь Деду Морозу.
Результат этапа: – постановка цели на занятие.			
№ п/п	Этапы занятия и его задачи	Деятельность педагога	Деятельность обучающихся

3	<p>Этап организации совместной деятельности</p> <p>Задача этапа: учиться выражать эмоции в соответствии с целями и условиями общения;</p>	<p>– организует фронтальную работу по предложениям детей, что можно сделать в мастерского Деда Мороза? Для кого это можно сделать? Что для этого понадобится? И как можно организовать работу?</p> <p>– организует деление класса на микрогруппы по 3 – 4 человека для создания <u>гирлянд по группам</u>;</p> <p><i>*Для создания праздничного настроения в классе звучат новогодние песни.</i></p>	<p>Обсуждают и приходят к общему выводу: можно сделать гирлянду, украсить класс, понадобятся ножницы, клей, бумага, можно работать группами;</p> <p>Работают по группам, в конце работы соединяют гирлянды и украшают окна в классе.</p>
<p>Результаты этапа:</p> <ul style="list-style-type: none"> – получают опыт общения и совместной работы в микрогруппе; – понимают, как прочитать простейшую карту-схему изготовления новогодних украшений. 			
№ п/п	Этапы занятия и его задачи	Деятельность педагога	Деятельность обучающихся
4	<p>Этап рефлексии, обсуждение результатов.</p> <p>Задачи этапа: - подведение итогов; - соизмерение поставленных задач.</p>	<p>– организует обсуждение итогов занятия: что получилось? Как поработали в группах? Что порадовало? Какой результат получили? Что можно изменить?</p> <p>– предлагает детям выдвинуть предложения, что ещё можно сделать в Мастерской Деда Мороза.</p>	<p>Высказывают свое отношение к занятию, анализируют.</p> <p>Предлагают, записывают самую интересную идею и вкладывают в шкатулку Мастера.</p>
<p>Результаты этапа:</p> <ul style="list-style-type: none"> – под руководством учителя учатся анализировать свою деятельность и выдвигать идеи; – дополнение шкатулки Мастера новыми идеями, которые можно реализовать не только в ходе трека, но и на уроках технологии, дома или в самостоятельной творческой деятельности. 			
№ п/п	Этапы занятия и его задачи	Деятельность педагога	Деятельность обучающихся

5	Эмоциональное завершение занятия. Задача этапа: позитивное завершение дела	– рассказывает о Дедах Морозах, которые живут в России; – организует эмоциональное завершение занятия танцевальным флешмобом «К нам приходит Новый год» ; – раздаёт схемы изготовления гирлянд , чтобы дети самостоятельно могли её изготовить и украсить свой дом (сделать сюрприз родным и близким).	Слушают; участвуют в предложенной деятельности.
Результаты этапа: – узнают, как называются Деда Морозы России; – эмоциональное подведение итогов; – работа на последствие – сюрприз для близких.			

Рекомендации по проведению следующих занятий

Занятие 3. «Класс мастеров»

Цель: способствовать приобретению опыта несложных коллективных работ проектного характера.

Задачи:

Личностные: формировать устойчивые волевые качества и способности к саморегуляции: аккуратность, трудолюбие, ответственность.

Метапредметные:

– *познавательные:* учиться анализировать схемы, чертежи по предложенному образцу (под руководством педагога);

– *коммуникативные:* способствовать формированию умения высказывать своё мнение;

– *регулятивные:* учиться построению коллективного плана действий и распределению обязанностей под руководством учителя.

Предметные: выполнять коллективную работу проектного характера.

Формы организации деятельности детей: фронтальная, групповая, индивидуальная.

Основное направление деятельности на занятии - реализация идей по украшению класса или классной ёлки, знакомство с историей новогодних игрушек в России.

Занятие 4. «Классная ёлка»

Цель: способствовать формированию опыта и практического его применения при выполнении несложных коллективных работ проектного характера.

Задачи:

Личностные: развитие эстетического вкуса и умения создавать сюрприз к празднику.

Метапредметные:

– *познавательные:* учиться анализировать схемы, чертежи по предложенному образцу (под руководством педагога);

– *коммуникативные:* способствовать формированию умения анализировать собственные действия во время взаимодействия со сверстниками;

– *регулятивные:* учиться построению коллективного плана действий и распределению обязанностей под руководством учителя.

Предметные: расширять кругозор и знания празднования традиционных праздников.

Формы организации деятельности детей: фронтальная, групповая, индивидуальная.

Основные направления деятельности на занятии – украшаем ёлку, знакомимся с историей Новогоднего праздника в России, проводим новогодний праздник в классе.

Занятие 5. «Новогоднее настроение»

Цель: способствовать применению полученных знаний и умений на практике при выполнении несложных коллективных работ.

Задачи:

Личностные: развивать эстетический вкус и формировать умение и потребность создавать сюрприз к празднику.

Метапредметные:

– *познавательные:* учиться анализировать схемы, чертежи по предложенному образцу (под руководством педагога);

– *коммуникативные:* способствовать формированию умения анализировать собственные действия во время взаимодействия со сверстниками;

– *регулятивные:* учиться построению коллективного плана действий и распределению обязанностей под руководством учителя.

Предметные: расширять кругозор и знания по празднованию традиционных праздников.

Формы организации деятельности детей: фронтальная, групповая, индивидуальная.

Основное направление деятельности на занятии – рассматривают фото или видео как проходил трек, открывают шкатулку-копилку, совместно с учителем анализируют результат и составляют опорную схему чему научились, что узнали (опорная схема), высказывают пожелания на Новый год, знакомятся с новогодними играми.

6.3.6 Занятия трека «Орлёнок – Спортсмен»

Цель: воспитание интереса к физической культуре, ценностного отношения к здоровому образу жизни.

Задачи трека:

Личностные: формировать ценностное отношение к физкультуре и потребность в соблюдении правил организации здорового и безопасного (для себя и других людей) образа жизни.

Метапредметные:

– *познавательные:* учиться сравнивать организацию своей жизни с установленными правилами здорового образа жизни (под руководством педагога);

– *коммуникативные:* принимать активное участие в подвижных играх с соблюдением правил и норм этического поведения;

– *регулятивные:* учиться контролировать свои действия в соответствии с правилами игры.

Предметные: играть и придумывать новые подвижные игры.

ТЕХНОЛОГИЧЕСКИЕ КАРТЫ ЗАНЯТИЙ К ТРЕКУ «ОРЛЁНОК – СПОРТСМЕН»

Занятие 1. «Утро мы начнем с зарядки»

Цель: разучивание и создание упражнений утренней зарядки и физкультминуток.

Задачи:

Личностные: способствовать становлению ценностного отношения к укреплению здоровья с помощью зарядки.

Метапредметные:

– *познавательные:* приобретать опыт составления комплекса упражнений для зарядки;

– *коммуникативные:* учиться рассказывать сверстникам и взрослым о пользе зарядки;

– *регулятивные:* учиться контролировать свои действия при выполнении зарядки.

Предметные: формировать умение выполнять в определенной последовательности комплекс утренней зарядки.

Формы организации деятельности детей: фронтальная, групповая, индивидуальная.

Оборудование: мультимедийное оборудование.

№ п/п	Этапы занятия и его задачи	Деятельность педагога	Деятельность обучающихся
1	<p>Этап организационно - мотивационный</p> <p>Задача этапа: создание психологического комфорта</p>	– организует танцевальную зарядку .	Принимают участие.
<p>Результат этапа: – эмоционально-положительный настрой на участие в занятии.</p>			
№ п/п	Этапы занятия и его задачи	Деятельность педагога	Деятельность обучающихся
2	<p>Этап целеполагания</p> <p>Задачи этапа: -постановка коллективной цели занятия; - знакомство с различными видами зарядки.</p>	<p>– организует обсуждение по теме: важность зарядки для каждого человека, кто обычно делает зарядку и для чего;</p> <p>– организует обмен знаниями, что обучающиеся знают о зарядке и какие зарядки бывают;</p> <p>– вводит образ маленького ЗОЖика - персонажа, ведущего здоровый образ жизни.</p>	<p>Отвечают.</p> <p>Определяют цель: какие упражнения для зарядки можно делать дома, в классе.</p> <p>Рисуют словесный портрет ЗОЖика (на 2 занятии по описанию ребят появляется визуализированный ЗОЖик).</p>
<p>Результаты этапа: – постановка цели на занятие; – знакомство с видами зарядки.</p>			
№ п/п	Этапы занятия и его задачи	Деятельность педагога	Деятельность обучающихся
3	<p>Этап организации совместной деятельности</p> <p>Задача этапа: формирование понимания, что</p>	<p>– организует работу в парах по созданию мини-зарядки или физкультминуток;</p> <p>– фиксирует последовательность упражнений зарядки, организует её выполнение;</p>	<p>Придумывают в парах по одному упражнению для зарядки; демонстрируют одноклассникам.</p>

	каждый человек должен делать по утрам зарядку.	– организует обсуждение темы: важность зарядки для первоклассника.	Составляют с помощью учителя последовательность выполнения упражнений; Участвуют в общей зарядке; обсуждают. Вырабатывают общие правила, приходят к решению делать ее каждый день в классе.
Результат этапа: – понимание значения зарядки и того, что можно упражнения придумывать самим.			
№ п/п	Этапы занятия и его задачи	Деятельность педагога	Деятельность обучающихся
4	Этап рефлексии, обсуждение результатов. Задачи этапа: - подведение итогов; - соизмерение поставленных задач.	– организует подведение итогов работы, знакомит с весёлыми физкультминутками ; – организует высказывание по отношению к занятию, по итогам его проведения; – получают от ЗОЖика задание: делать зарядку дома.	Подтверждают своё понимание значимости зарядки, участвуют в весёлых физкультминутках. Разбирают под руководством педагога упражнения утренней зарядки.
Результат этапа: – аргументировано высказываются о пользе зарядки.			
№ п/п	Этапы занятия и его задачи	Деятельность педагога	Деятельность обучающихся
5	Эмоциональное завершение занятия. Задача этапа: позитивное завершение дела.	– организует эмоциональное завершение занятия танцевальной зарядкой .	Участвуют в предложенной деятельности.
Результат этапа: – демонстрируют желание делать дома зарядку.			

Занятие 2. «Сто затей для всех друзей»

Цель: формировать потребность в активном образе жизни.

Задачи:

Личностные: прививать нормы дружеского поведения и взаимоуважения во время подвижных игр.

Метапредметные:

– познавательные: учиться использовать личный опыт в организации подвижных игр;

– коммуникативные: учиться обсуждать и договариваться о правилах подвижных игр;

– регулятивные: учиться контролировать свои действия в соответствии с правилами подвижных игр.

Предметные: играть в подвижные игры на развитие основных физических качеств: быстрота, ловкость, координация.

Формы организации деятельности детей: фронтальная, групповая, индивидуальная.

Оборудование: мультимедийная аппаратура.

Подготовка: нарисовать ЗОЖика по описанию обучающихся (1 занятие)

Место проведения: 1-3 этап занятия – спортивный зал или площадка, рекреация или другое место, где возможно проводить подвижные игры, 4-5 этапы – класс.

№ п/п	Этапы занятия и его задачи	Деятельность педагога	Деятельность обучающихся
1	Этап организационно – мотивационный. Задача этапа: создание психологического комфорта.	– организует веселую физкультминутку от ЗОЖика .	Участвуют в физкультминутке; делятся впечатлениями, рассказывая, как дома выполняли зарядку.
Результат этапа: – эмоционально-положительный настрой на участие в занятии.			
№ п/п	Этапы занятия и его задачи	Деятельность педагога	Деятельность обучающихся
2	Этап целеполагания. Задача этапа: постановка коллективной цели занятия.	– организует фронтальное обсуждение вопроса на тему ЗОЖ.	Отвечают и высказывают свое мнение: говорят, о том, что такое здоровой образ жизни у первоклассника; приходят к выводу, что одним из аспектов ЗОЖ является подвижный образ жизни; ставят цель: узнать как играть в

			подвижные игры, чтобы все остались друзьями.
Результат этапа: – постановка цели на занятие.			
№ п/п	Этапы занятия и его задачи	Деятельность педагога	Деятельность обучающихся
3	<p>Этап организации совместной деятельности.</p> <p>Задача этапа: сформировать этические правила во время участия в подвижных играх.</p>	– организует <u>подвижные игры от ЗОЖика</u> .	Активные командные и парные игры (2-3 игры).
Результат этапа: – получают опыт общения и совместной работы в совместной подвижной игре.			
№ п/п	Этапы занятия и его задачи	Деятельность педагога	Деятельность обучающихся
4	<p>Этап рефлексии, обсуждение результатов.</p> <p>Задачи этапа: -подведение итогов; - соизмерение поставленных задач.</p>	– организует «встречу» с ЗОЖиком и анализ проведённых подвижных игр, <u>фиксирует ответы детей</u> .	<p>Высказывают своё отношение к занятию, анализируют:</p> <ul style="list-style-type: none"> - определяют, что такое подвижные игры; - для чего они нужны первокласснику; - решают какие правила нужно соблюдать во время подвижных игр (не обижаться, не обзывать и т.п.).
Результаты этапа: – под руководством учителя учатся анализировать свою деятельность и выдвигать идеи; – на опорной схеме у ЗОЖика появляются КЛАССные правила для подвижных игр.			
№ п/п	Этапы занятия и его задачи	Деятельность педагога	Деятельность обучающихся
5	Эмоциональное завершение занятия.	– организует повторение <u>танцевальной зарядки</u>	Танцуют

	Задача этапа: позитивное завершение дела.		
Результат этапа: – включённость обучающихся в совместную игровую деятельность в классе.			

Рекомендации по проведению следующих занятий

Занятие 3. «Весёлые старты»

Цель: способствовать приобретению опыта коллективной игровой деятельности.

Задачи:

Личностные: способствовать формированию уважительного отношения к соперникам.

Метапредметные:

- *познавательные:* узнавать новые командные игры;
- *коммуникативные:* учиться исполнять различные роли в ходе подвижной игры: организатор-помощник, судья, участник (с помощью учителя);
- *регулятивные:* учиться проявлять эмоциональную сдержанность при возникновении ошибок в подвижных играх.

Предметные: играть в подвижные игры с коллективной направленностью.

Формы организации деятельности детей: фронтальная, групповая, индивидуальная.

Основное направление деятельности на занятии – проведение и участие в веселых стартах. Смена ролей при выполнении этапов: команда каждый раз решает, кто из числа команды будет судить это этап, кто помогать педагогу с реквизитов.

Занятие 4. «Самые спортивные ребята моей школы»

Цель: способствовать формированию интереса к физической культуре и спорту.

Задачи:

Личностные: способствовать формированию желания заниматься спортом и физкультурой.

Метапредметные:

- *познавательные:* узнавать о новых видах спорта;
- *коммуникативные:* высказывать своё отношение к услышанному и формулировать правильные вопросы;
- *регулятивные:* способствовать формированию уважительного отношения к достижениям российских спортсменов.

Предметные: расширять кругозор и знания о достижениях российских спортсменов.

Формы организации деятельности детей: фронтальная, групповая, индивидуальная.

Основное направление деятельности на занятии – приглашаем 3-4 лучших спортсменов школы, которые рассказывают о своём любимом виде спорта, показывают

награды, рассказывают о тех российских спортсменах, которые являются для них примером.

5 занятие «Азбука здоровья»

Цель: способствовать применению полученных знаний и умений на практике.

Задачи:

Личностные: развивать умение играть в подвижные игры.

Метапредметные:

– *познавательные:* сравнивать организацию своей жизни с установленными правилами здорового образа жизни;

– *коммуникативные:* стремиться организовывать подвижные игры в команде сверстников;

– *регулятивные:* с помощью наводящих вопросов учителя оценивать свои личные успехи или трудности взаимодействия со сверстниками по итогам подвижных игр.

Предметные: расширить представления о роли подвижных игр для взросления.

Формы организации деятельности детей: фронтальная, групповая, индивидуальная.

Основное направление деятельности на занятии – рассматривают фото или видео как проходил трек, по опорной схеме анализируют и дополняют правила организации подвижных игр, проигрывают новую игру.

6.3.7 Занятия трека «Орлёнок – Хранитель исторической памяти»

Цель: воспитание любви и уважения к своей семье, малой Родине, России.

Задачи трека:

Личностные: способствовать становлению ценностного отношения к своей Родине – России, пониманию бережного отношения к материальным и духовным ценностям.

Метапредметные:

– *познавательные:* расширять знания детей об истории страны, своего региона, образовательного учреждения;

– *коммуникативные:* готовить небольшие публичные выступления о результатах парной и групповой работы;

– *регулятивные:* объективно проявлять желания больше узнать о традициях семьи, страны.

Предметные: формировать первоначальный опыт осмысления ценностей семьи и Родины.

ТЕХНОЛОГИЧЕСКИЕ КАРТЫ ЗАНЯТИЙ К ТРЕКУ «ОРЛЁНОК – ХРАНИТЕЛЬ ИСТОРИЧЕСКОЙ ПАМЯТИ»

Занятие 1. «Орлёнок-Хранитель исторической памяти»

Цель: проявление интереса к истории своей семьи.

Задачи:

Личностные: формировать интерес к изучению истории своей страны.

Метапредметные:

– *познавательные:* понимать, что информация может быть представлена в разной форме – книга, фото, видео;

– *коммуникативные:* учиться слушать говорящего, взаимодействуя в малой группе сверстников без руководства педагога;

– *регулятивные:* планировать совместно с педагогом действия для достижения поставленной цели.

Предметные: расширять словарный запас новыми словами и терминами.

Формы работы: индивидуальная, групповая, фронтальная.

Оборудование: мультимедийное оборудование, детские энциклопедии на каждую пару обучающихся, альбом «Историческая память класса» (1 вариант - купить альбом для рисования и красочно оформить, 2 вариант: создавать альбом по этапам, добавляя каждый раз новые листы сверху прошедших событий из этого трека и других треков, тем самым получится лента исторических событий класса), рекомендуется в треке использовать материалы [сайта Мульти-Россия](http://www.multyarussia.ru).

Подготовка: презентация со старинными фотографиями региона (не более 10 фото).

№ п/п	Этапы занятия и его задачи	Деятельность педагога	Деятельность обучающихся
1	Этап организационно – мотивационный. Задача этапа: создание психологического комфорта.	– организует ввод в тематику трека, используя метод мозгового штурма .	Принимают активное участие в обсуждении вопросов: Кто может быть хранителем? Для кого хранить? Зачем хранить?

Результат этапа: –эмоционально-положительный настрой на изучение новой темы.			
№ п/п	Этапы занятия и его задачи	Деятельность педагога	Деятельность обучающихся
2	<p>Этап целеполагания.</p> <p>Задача этапа: постановка коллективной цели занятия.</p>	– организует работу по постановке коллективной цели.	<p>Высказываются о том, что они лично хранят, что хранят в их семье. Предполагают, что хранит народ региона или России. Ставят коллективную цель: понять, что помогает нам узнать об исторической памяти и хранитель.</p>
Результат этапа: – постановка цели на занятие.			
№ п/п	Этапы занятия и его задачи	Деятельность педагога	Деятельность обучающихся
3	<p>Этап организации совместной деятельности.</p> <p>Задача этапа: определить способы хранения исторической памяти.</p>	<p>Организует практическую деятельность:</p> <ul style="list-style-type: none"> - просмотр презентации старых фотографий; - работа в паре с детской энциклопедией; - просмотр видео с сайта Мульти-Россия о своем регионе; - другие виды деятельности – исходя из возможностей класса. 	<ul style="list-style-type: none"> - узнают и называют исторические места города, района, региона; - ищут в энциклопедии исторический факт и озвучивают одноклассникам; - смотрят видео от «Мульти-Россия»; - коллективно обобщают и приходят к выводу: узнать и сохранить историческую память нам помогают книги, фотографии, видео.
Результат этапа: – формирование понимания, как можно сохранить историческую память.			
№ п/п	Этапы занятия и его задачи	Деятельность педагога	Деятельность обучающихся

4	<p>Этап рефлексии, обсуждение результатов.</p> <p>Задачи этапа:</p> <ul style="list-style-type: none"> - подведение итогов; - соизмерение поставленных задач. 	<p>Организует подведение итогов занятия и предлагает детям выдвинуть способы сохранения исторической памяти о первом классе.</p>	<ul style="list-style-type: none"> - высказывают своё отношение к занятию: понравилось, не понравилось, что нового узнали; - обобщают по таблице «Мозгового штурма» и высказываний из 3 этапа; - выдвигают идеи, решают, что историческую память о классе можно сохранить в виде фотографии.
<p>Результат этапа:</p> <p>– имеют первоначальные представления о способах сохранения исторической памяти.</p>			
№ п/п	Этапы занятия и его задачи	Деятельность педагога	Деятельность обучающихся
5	<p>Эмоциональное завершение занятия.</p> <p>Задача этапа:</p> <p>позитивное завершение дела.</p>	<ul style="list-style-type: none"> - организует историческое фотографирование класса (можно сделать серию фотографий о жизни класса); - при возможности печатает фото на цветном принтере и вместе с детьми вкладывают в альбом. 	<ul style="list-style-type: none"> - участвуют в предложенной деятельности с обсуждением: где лучше сделать фото, какие моменты жизни класса отразить; - делают под руководством педагога первую запись в альбоме хранителей.
<p>Результат этапа:</p> <p>– эмоциональное завершение занятия.</p>			

Занятие 2. «История школы – моя история»

Цель: формирование интереса к изучению истории школы, семьи, малой родины, России через призму ретроспективы школьной жизни.

Задачи:

Личностные: формировать внутреннюю позицию обучающегося на уровне положительного отношения к школе.

Метапредметные:

– *познавательные*: делать выводы в результате совместной работы класса и учителя;

– *коммуникативные*: оценивать собственное поведение и поведение окружающих, использовать в общении правила вежливости.;

– *регулятивные*: учиться составлять план и действовать по намеченному плану.

Предметные: получить представление об истории школы.

Формы работы: индивидуальная, групповая, фронтальная.

Оборудование: мультимедийное оборудование, мяч, [маршрутные листы \(готовятся по рекомендациям\)](#), [карточки-задания](#), [опорные схемы для альбома хранителей](#), презентация об истории школы, о лучших учениках и учителях (готовится педагогом заранее).

№ п/п	Этапы занятия и его задачи	Деятельность педагога	Деятельность обучающихся
1	<p>Этап организационно–мотивационный.</p> <p>Задачи этапа:</p> <ul style="list-style-type: none"> - формировать коммуникативные умения; - способствовать заинтересованности новым материалом. 	<p>Организует эмоциональный настрой на занятие исполнением песни «Учат в школе» в формате караоке.</p>	<p>Поют караоке «Учат в школе».</p>
<p>Результат этапа:</p> <p>– положительный настрой на занятие.</p>			
№ п/п	Этапы занятия и его задачи	Деятельность педагога	Деятельность обучающихся
2	<p>Этап целеполагания.</p> <p>Задачи этапа:</p> <ul style="list-style-type: none"> - формировать умение ставить коллективную цель; - способствовать формированию активности и инициативности. 	<p>Организует обсуждение вопроса: что мы знаем о нашей школе?</p>	<ul style="list-style-type: none"> - принимают активное участие в обсуждении – вспоминают треки «Орленок – Спортсмен», «Орленок – Лидер», личный опыт проживания школьной жизни; - формулируют цель занятия: найти интересные факты о школе и узнать ее историю.
<p>Результат этапа:</p>			

– постановка цели занятия			
№ п/п	Этапы занятия и его задачи	Деятельность педагога	Деятельность обучающихся
3	<p>Этап организации совместной деятельности.</p> <p>Задачи этапа:</p> <ul style="list-style-type: none"> - содействовать пониманию действий сверстников и мотивов их поступков; - соотнесение полученного опыта со своими личными возможностями. 	<p>Организует игру-путешествие по школе.</p>	<ul style="list-style-type: none"> - принимают активное участие; - обсуждают полученные результаты, делятся впечатлениями.
<p>Результат этапа:</p> <p>– учатся понимать других и сопоставлять свои силы и возможности</p>			
№ п/п	Этапы занятия и его задачи	Деятельность педагога	Деятельность обучающихся
4	<p>Этап рефлексии, обсуждение результатов.</p> <p>Задачи этапа:</p> <ul style="list-style-type: none"> -подведение итогов; -оценка своих поступков и поступков товарищей. 	<p>Организует подведение итогов.</p>	<ul style="list-style-type: none"> -высказывают мнение о том, что узнали; - приходят к выводу, что историю школы создают ученики и учителя; -собирают опорные схемы в Альбом трека «Орлёнок-Хранитель исторической памяти».
<p>Результат этапа:</p> <p>– осознание того, что всё имеет историю и в том числе их родная школа</p>			
№ п/п	Этапы занятия и его задачи	Деятельность педагога	Деятельность обучающихся
5	<p>Эмоциональное завершение занятия.</p> <p>Задачи этапа:</p> <ul style="list-style-type: none"> -позитивное завершение дела; -постановка перспективной цели. 	<p>Организует подведение итогов через игровой приём «Я горжусь своей школой (классом), потому что...».</p>	<p>По очереди передают друг другу мяч (можно и в произвольном порядке) и проговаривают, чем они гордятся.</p>
<p>Результат этапа:</p> <p>– осознание гордости за свою школу и класс.</p>			

Рекомендации по проведению следующих занятий трека Занятия 3-4. «Поход в музей»

Цель: осмысление значения музеев как хранителей подлинной материальной и духовной культуры города/региона.

Задачи:

Личностные: формировать основы этической культуры в личном общении со сверстниками.

Метапредметные:

– *познавательные:* формировать представления о краеведческом музее как месте, где собрана история города/ своего населённого пункта;

– *коммуникативные:* содействовать проявлению уважительного отношения к истории города/ своего населенного пункта и России;

– *регулятивные:* способствовать развитию познавательной мотивации к изучению нового и стремления к исследовательской деятельности.

Предметные: расширять и углублять знания обучающихся об истории родного города.

Формы организации деятельности детей: групповая.

Основное направление деятельности на занятии: экскурсия в краеведческий музей. Дополнение альбома «Орлёнок - Хранитель исторической памяти» общим выводом: музей – главный хранитель исторической памяти и наследия прошлых эпох – памятников истории и культуры.

Занятие 5. «Историческое чаепитие»

Цель: создать условия для сохранения преемственности поколений, способствовать формированию активной жизненной позиции.

Задачи:

Личностные: прививать младшим школьникам чувство уважения, почитания к старшему поколению.

Метапредметные:

– *познавательные:* формирование умения задавать вопросы;

– *коммуникативные:* содействовать овладению школьниками практическими навыками общения;

– *регулятивные:* формировать патриотизм, гражданственность, чувства гордости за свою малую Родину.

Предметные: формирование первоначального опыта осмысления значения сохранения исторической памяти.

Формы организации деятельности детей: фронтальная, групповая.

Основное направление деятельности на занятии: общение за чаепитием. К ребятам в класс приходят наставники и учитель истории старших классов (экскурсовод-краевед, историк, родитель-знаток истории), ветеран труда или боевых действий,

интересная личность, которая внесла вклад в историю города/района/своего населённого пункта).

Актуализация полученной информации на предыдущих занятиях. Дети за чашкой чая задают интересующие их вопросы по истории и событиям в России. Гости отвечают. Также гости могут задать вопрос ребятам.

Самый лучший вопрос поощряется гостями.

Впечатление гостей и детей заносится в Альбом хранителя.

6.3.8 Занятия трека «Орлёнок – Эколог»

Цель: формирование ценностного отношения к своей малой и большой Родине.

Задачи трека:

Личностные: способствовать формированию бережного отношения к природе родного края.

Метапредметные:

– *познавательные:* формировать первоначальные представления об окружающем мире;

– *коммуникативные:* проявлять уважительное отношение к собеседнику;

– *регулятивные:* учиться выстраивать последовательность деятельности в ходе коллективного выполнения поставленной задачи.

Предметные: осознавать ценность природы, её разнообразие и понимать необходимость её сохранения.

ТЕХНОЛОГИЧЕСКИЕ КАРТЫ ЗАНЯТИЙ К ТРЕКУ

«ОРЛЁНОК – ЭКОЛОГ»

Занятие 1. «ЭКОЛОГИЯ»

Цель: принятие ценности природного мира.

Задачи:

Личностные: формировать первоначальные представления о научной картине мира.

Метапредметные:

– *познавательные:* формировать умение обобщать, делать выводы по предложенной педагогом информации;

– *коммуникативные:* воспринимать и формулировать суждения, выражать эмоции в соответствии с целями и условиями общения;

– *регулятивные:* планировать действия по решению практической задачи для получения результата.

Предметные: осознавать ценность природы и необходимость ответственности за ее сохранение; приводить примеры, иллюстрирующие значение природы в жизни человека.

Формы работы: индивидуальная, групповая, фронтальная.

Оборудование: мультимедийное оборудование, мяч.

Предварительная подготовка: провести устный опрос обучающихся:

- Что такое экология?
- Кто такой эколог?

№ п/п	Этапы занятия и его задачи	Деятельность педагога	Деятельность обучающихся
1	<p>Этап организационно - мотивационный</p> <p>Задача этапа: создание психологического комфорта</p>	<p>– проводит словесную игру «Подскажите словечко»: Небо светло-голубое, Солнце светит золотое. Ветер листьями играет, Тучка в небе проплывает. Поле, речка и трава, Горы, воздух и листва. Птицы, звери и леса, Гром, туманы и роса. Человек и время года Это всё вокруг ... (природа).</p>	<p>Внимательно слушают, добавляют слово.</p>
<p>Результат этапа: – эмоционально-положительный настрой на изучение новой темы.</p>			
№ п/п	Этапы занятия и его задачи	Деятельность педагога	Деятельность обучающихся
2	<p>Этап целеполагания</p> <p>Задачи этапа: - постановка коллективной цели занятия; - знакомство с новыми понятиями «экология», «эколог».</p>	<p>– организует обсуждение вопроса: кто должен беречь природу и заботиться о ней?</p> <p>– организует знакомство с понятиями «Экология. Эколог»;</p> <p>– выстраивает лексическую работу через работу с визуальным образом</p>	<p>Высказывают свое мнение; приходят к выводу: беречь природу должен каждый человек.</p> <p>Работают в парах, обсуждают 1 минуту, соотносят «хорошо-плохо» и почему?</p> <p>отвечают на вопрос: почему одни знаки зачёркнуты, а другие в зеленом круге? К чему (какому процессу) можно отнести все знаки? (к защите, охране, бережном отношении к природе,</p>

		– зачитывает 3-4 самых интересных ответа на вопросы: а что это за наука «экология»? Чем она занимается? (один из ответов правильный).	к запрету неправильного поведения в природе) Делятся известными им сведениями, размышляют, какой ответ правильный. Приходят к выводу: нам, участвуя в треке, надо узнать, что такое экология.
Результат этапа: – постановка цели на занятие.			
№ п/п	Этапы занятия и его задачи	Деятельность педагога	Деятельность обучающихся
3	<p>Этап организации совместной деятельности</p> <p>Задача этапа: учиться выражать эмоции в соответствии с целями и условиями общения.</p>	<p>– организует обсуждение вопроса: чему учит экология? С использованием мультфильма «Фикси-советы. Чему учит экология?»</p> <p>– организует ответ на вопрос и устного определения основных качеств эколога;</p> <p>– организует подвижную игру с мячом на знание природы «Четыре стихии» или «Море волнуется раз»;</p> <p>– создаёт ситуацию успеха для всех детей класса, хвалит их за хорошее участие в игре;</p> <p>– организует сбор Рюкзачка эколога.</p>	<p>Смотрят и обсуждают вопрос: Чему учит экология? Какими качествами обладает настоящий эколог?</p> <p>Отвечают фронтально на вопрос: Какими качествами должен обладать эколог? Называют качества эколога: любит природу родного края, защищает природу, умеет видеть прекрасное в окружающем нас мире и т.д.</p> <p>Принимают активное участие в игре;</p> <p>Отвечают на вопрос учителя: Чему учит нас эта игра как юных экологов? (понимать природу, любить ее)</p>

			Формируют Рюкзачок эколога, в который вкладывают знаки бережного отношения к природе (2-ой этап), аргументируют свой ответ.
Результаты этапа:			
<ul style="list-style-type: none"> – приведение примеров, иллюстрирующих значение природы в жизни человека; – формирование рюкзачка эколога. 			
№ п/п	Этапы занятия и его задачи	Деятельность педагога	Деятельность обучающихся
4	Этап рефлексии, обсуждение результатов. Задачи этапа: - подведение итогов, - соизмерение поставленных задач.	– организует подведение итогов работы; – организует игру «Да и нет!»	Высказывают своё отношение к занятию: понравилось, не понравилось, что нового узнали. Принимают активное участие в игре.
Результат этапа:			
– понимают важность экологии и значимость защиты окружающей среды.			
№ п/п	Этапы занятия и его задачи	Деятельность педагога	Деятельность обучающихся
5	Эмоциональное завершение занятия. Задача этапа: позитивное завершение дела	– о чем нам предстоит поговорить на следующих занятиях, вы узнаете из мультфильма «Давайте вместе Землю украшать».	Просматривают мультфильм, определяют задачи на следующие занятия
Результат этапа:			
– постановка перспективных задач на трек.			

Занятие 2. «Каким должен быть настоящий эколог?»

Цель: осознание ценности природы и необходимости ответственность за ее сохранение.

Задачи:

Личностные: формировать основы экологической культуры: принятие ценности природного мира.

Метапредметные:

- *познавательные:* соотносить аудио и визуальный ряд с картинками природы;
- *коммуникативные:* проявлять уважительное отношение к собеседнику, соблюдать правила ведения диалога и дискуссии;

– *регулятивные*: выстраивать последовательность выбранных действий.

Предметные: соблюдать правила экологичного поведения в школе и в быту.

Формы работы: индивидуальная, групповая, фронтальная.

Оборудование: мультимедийное оборудование (компьютер, экран, колонки).

Подготовка: приготовить [картинки с предметами](#), которые понадобятся экологу в треке.

№ п/п	Этапы занятия и его задачи	Деятельность педагога	Деятельность обучающихся
1	<p>Этап организационно-мотивационный</p> <p>Задачи этапа:</p> <ul style="list-style-type: none"> - формировать коммуникативные умения, - способствовать заинтересованности новым материалом 	– организует фронтальную работу по сбору Рюкзачка эколога, чтобы отправиться в путешествие по треку.	<p>Коллективно решают, что туда положить из предметов и почему именно их.</p> <p>Обсуждают качества характера эколога, высказывают своё мнение (любопытность, большой кругозор, наблюдательность). - дополняют рюкзачок эколога.</p>
<p>Результаты этапа:</p> <ul style="list-style-type: none"> – положительный настрой детей; – умение выслушивать разные точки зрения, корректно поправлять собеседника. 			
№ п/п	Этапы занятия и его задачи	Деятельность педагога	Деятельность обучающихся
2	<p>Этап целеполагания</p> <p>Задачи этапа:</p> <ul style="list-style-type: none"> - формировать умение ставить коллективную цель, - способствовать воспитанию экологическим нормам поведения 	– предлагает принять участие в игровом упражнении «Учимся понимать природу» (изобразить мимикой, жестами животных в тех или иных ситуациях).	Принимают активное участие; формулируют цель занятия – учиться понимать природу.
<p>Результат этапа:</p> <ul style="list-style-type: none"> – постановка цели занятия 			
№ п/п	Этапы занятия и его задачи	Деятельность педагога	Деятельность обучающихся
3	Этап организации совместной деятельности	– организует игру по группам «Узнаем окружающий мир родного»	Принимают активное участие, обсуждая 1-2

	<p>Задача этапа: воспитывать стремление к освоению экологических знаний и личному участию в практических делах по защите окружающей среды</p>	<p>края»: – «Угадай, кто поёт»: соловей или сорока – угадай-ка «Чьи следы?» – викторина «Угадай животное» <i>(если класс сильный и дети хорошо умеют ориентироваться в книгах – можно добавить работу с детской энциклопедией по поиску дополнительной информации о животных);</i> – организует обсуждение итогов игры.</p>	<p>минуты в группе из 2-3 человек; Озвучивают доказательно ответы; Обсуждают, что потребовалось орлятам-экологам, чтобы правильно определить, кто есть, кто из животного мира: слушать, смотреть, думать (анализировать). Дополняют Рюкзачок эколога.</p>
<p>Результат этапа: – осознание природного богатства и красоты.</p>			
№ п/п	Этапы занятия и его задачи	Деятельность педагога	Деятельность обучающихся
4	<p>Этап рефлексии, обсуждение результатов.</p> <p>Задачи этапа: - подведение итогов, - оценка своих поступков и поступков товарищей</p>	<p>– организует подведение итогов.</p>	<p>Продолжают работать в группах; Приводят примеры правил бережного поведения в природе; Раскрашивают картинку природы родного края; пишут под ней своё правило.</p>
<p>Результат этапа: – осознание соблюдать правила экологичного поведения в природе.</p>			
№ п/п	Этапы занятия и его задачи	Деятельность педагога	Деятельность обучающихся
5	<p>Эмоциональное завершение занятия.</p> <p>Задачи этапа: - позитивное завершение дела,</p>	<p>– организует эмоциональное подведение итогов – отгадывание загадок о природе</p>	<p>Отгадывают; фамилии лучших знатоков природы вписывают в карточку, которую вкладывают в Рюкзачок эколога.</p>

	- постановка перспективной цели		
Результат этапа: – эмоциональное завершение дела.			

Рекомендации по проведению следующих занятий

Занятие 3. «В гости к природе»

(экскурсия в музей природы родного края, на станцию юннатов, экскурсия в природу)

Цель: способствовать формированию экологической культуры.

Задачи:

Личностные: приобретать основы экологической культуры и принятия ценности природного мира.

Метапредметные:

– *познавательные:* устанавливать причинно-следственные связи в ситуациях наблюдения;

– *коммуникативные:* проявлять уважительное отношение к рассказчику;

– *регулятивные:* формировать умение анализировать ситуации и делать из этого выводы.

Предметные: получить представление о значимости добрых дел для окружающей природы.

Формы организации деятельности детей: групповая.

Основное направление деятельности на занятии – экскурсия.

Занятие 4. «Мы друзья природе»

Цель: способствовать формированию понимания значимости экологических знаний.

Задачи:

Личностные: приобретать опыт общения в коллективной деятельности.

Метапредметные:

– *познавательные:* прогнозировать возможное развитие последствий влияния человека на окружающую среду;

– *коммуникативные:* учиться действовать в команде на общий результат;

– *регулятивные:* формировать позицию одобрения нравственных норм поведения в природе.

Предметные: соблюдать правила безопасного поведения в природе.

Формы организации деятельности детей: фронтальная, групповая, индивидуальная.

Основное направление деятельности на занятии – интеллектуально-творческая игра «Мы друзья природе».

Занятие 5. «Орлята-экологи»

Цель: способствовать формированию понимания, что забота о природе не заканчивается в треке «Орлёнок-эколог».

Задачи:

Личностные: формировать потребность продолжить деятельность по изучению природы родного края и России.

Метапредметные:

– *познавательные:* формировать умение ориентироваться в понятиях экологии;
– *коммуникативные:* способствовать развитию умения аргументировать свои ответы;

– *регулятивные:* формировать умение анализировать личные поступки и дела.

Предметные: получить представление о том, что я – это орленок-эколог.

Формы организации деятельности детей: фронтальная, групповая, индивидуальная.

Основное направление деятельности на занятии – организация просмотра фото или видео как проходил трек, дополнение «Рюкзачка эколога» событиями и именами ребят, которые, по мнению класса, были лучшими в треке. Просмотр и обсуждение экологических мультфильмов о природе из [серий «Смешарики. Экология»](#).

6.3.9 Занятия трека «Орлёнок – Лидер»

Цель: формирование умения работать в команде.

Задачи трека:

Личностные: способствовать развитию инициативности и активности обучающихся (с помощью педагога).

Метапредметные:

– *познавательные:* формировать первоначальные представления кто такой лидер и как можно стать лидером;

– *коммуникативные:* формировать умение эффективного взаимодействия в деятельности микрогруппы и класса в целом по достижению совместной цели;

– *регулятивные:* объективно оценивать результаты своей деятельности.

Предметные: формировать первоначальный опыт осмысления и нравственной оценки поступков.

Особенность трека: конструктор «Лидер» вводится в треке «Орлёнок – лидер» только со 2 класса.

ТЕХНОЛОГИЧЕСКИЕ КАРТЫ ЗАНЯТИЙ К ТРЕКУ

«ОРЛЁНОК – ЛИДЕР»

Занятие 1. «Лидер – это...»

Цель: проявление интереса к коллективной деятельности и знакомство с правилами взаимодействия в команде.

Задачи:

Личностные: формировать осознание необходимости взаимодействия при достижении общей цели.

Метапредметные:

– *познавательные:* определять существенные признаки для классификации качеств лидера (под руководством педагога);

– *коммуникативные:* принимать цель совместной деятельности, строить диалоговое взаимодействие со сверстниками;

– *регулятивные:* планировать действия по достижению поставленных задач.

Предметные: познакомить с понятием «лидер», его важными личностными качествами.

Формы работы: индивидуальная, групповая, фронтальная.

Оборудование: мультимедийное оборудование.

№ п/п	Этапы занятия и его задачи	Деятельность педагога	Деятельность обучающихся
1	Этап организационно–мотивационный. Задача этапа: создание психологического комфорта.	– организует ввод в тематику трека через игру <u>«Если нравится тебе, то делай так...»</u>	Принимают активное участие.
Результат этапа: – эмоционально-положительный настрой на изучение новой темы.			
№ п/п	Этапы занятия и его задачи	Деятельность педагога	Деятельность обучающихся
2	Этап целеполагания. Задача этапа: постановка коллективной цели занятия. Знакомство	– создаёт ситуацию выбора: кто хочет со мной в команду? – организует знакомство с понятием «Лидер» через игровую деятельность;	Проявляют инициативу; Принимают активное участие в

	<p>новыми понятиями «Лидер».</p>	<p>– по итогам игры заполняет <u>чек-лист «Это ...»</u> (чек-лист обучающимся на данном этапе не показывает, вместо точек на 3 этапе будет вписан вывод);</p> <p>– организует постановку коллективной цели.</p>	<p>предложенной деятельности;</p> <p>После каждого игрового упражнения решают, кто из ребят был лучшим и помог команде выполнить задание;</p> <p>Ставят цель занятия: узнать, кто такой лидер.</p>
<p>Результат этапа: – постановка цели на занятие.</p>			
№ п/п	Этапы занятия и его задачи	Деятельность педагога	Деятельность обучающихся
3	<p>Этап организации совместной деятельности.</p> <p>Задача этапа: определить качества лидера.</p>	<p>– организует вывод ребят: в какой роли выступили все эти ребята, обобщает по <u>чек-листу</u>, кто по мнению ребят был лучшим организатором;</p> <p>– организует лексическую работу над понятием «лидер» – варианты работы: даёт сам, предлагает выбрать более понятное и правильное из известных определений, организует поисковую работу по справочникам для начальной школы;</p> <p>– организует ответ на вопрос и устного определения основных качеств лидера.</p>	<p>Рассуждают, приходят к выводу, что ребята были лидерами;</p> <p>Слушают и принимают участие в предложенной деятельности;</p> <p>Отвечают фронтально на вопрос: какими качествами должен обладать лидер? Приводят примеры из жизни.</p>
<p>Результаты этапа:</p> <ul style="list-style-type: none"> – приведение примеров из личной жизни и знаний об окружающем мире; – формирование понимания лексического значения «лидер». 			

№ п/п	Этапы занятия и его задачи	Деятельность педагога	Деятельность обучающихся
4	<p>Этап рефлексии, обсуждение результатов.</p> <p>Задачи этапа:</p> <ul style="list-style-type: none"> - подведение итогов; - соизмерение поставленных задач. 	<p>– организует подведение итогов работы и закрепление лексического понимания слова «лидер» через игру.</p>	<p>Высказывают свое отношение к занятию: понравилось? не понравилось? что нового узнали?</p> <p>Принимают активное участие в игре.</p>
<p>Результаты этапа:</p> <ul style="list-style-type: none"> – понимают лексическое значение слова лидер; – могут назвать 2-3 качества, характеризующие лидера. 			
№ п/п	Этапы занятия и его задачи	Деятельность педагога	Деятельность обучающихся
5	<p>Эмоциональное завершение занятия.</p> <p>Задача этапа:</p> <p>позитивное завершение дела.</p>	<p>– организует эмоциональное завершение занятия с переходом от возбужденного состояния к спокойному ровному общению или с использованием приёмов.</p>	<p>Участвуют в предложенной деятельности.</p>
<p>Результат этапа:</p> <ul style="list-style-type: none"> – эмоциональное завершение занятия, снижение порога возбужденности. 			

Занятие 2. «Я хочу быть лидером!»

Цель: формирование осознанного поведения, дружеских отношений в классе.

Задачи:

Личностные: формировать активность и инициативность.

Метапредметные:

- *познавательные:* соотносить понятия «я лидер» и «лидеры другие ребята»;
- *коммуникативные:* проявлять уважительное отношение к сверстникам в личном взаимодействии при достижении общей цели;
- *регулятивные:* понимать поставленную задачу и выстраивать пути ее достижения.

Предметные: формировать первоначальный опыт по пониманию других людей и мотивов их поступков.

Формы работы: индивидуальная, групповая, фронтальная.

Оборудование: мультимедийное оборудование (компьютер/ноутбук, экран, колонки).

№ п/п	Этапы занятия и его задачи	Деятельность педагога	Деятельность обучающихся
-------	----------------------------	-----------------------	--------------------------

1	<p>Этап организационно–мотивационный.</p> <p>Задачи этапа:</p> <ul style="list-style-type: none"> - формировать коммуникативные умения; - способствовать заинтересованности новым материалом. 	<p>– организует повторение <u>одной из игр из занятия 1 трека «Орленок-лидер»</u> (той игры, которая была самой трудной в выполнении).</p>	<p>Активно принимают участие, рассуждают о том, как на этот раз сработали в команде.</p>
<p>Результаты этапа:</p> <ul style="list-style-type: none"> – положительный настрой детей; – умение выслушивать разные точки зрения, корректно поправлять собеседника. 			
№ п/п	Этапы занятия и его задачи	Деятельность педагога	Деятельность обучающихся
2	<p>Этап целеполагания.</p> <p>Задачи этапа:</p> <ul style="list-style-type: none"> - формировать умение ставить коллективную цель; - способствовать формированию активности и инициативности 	<p>– организует обсуждение вопроса: кто может быть лидером и что для этого надо?</p>	<p>Принимают активное участие в обсуждении; формулируют цель занятия: найти ответ на вопрос: кто лидер в нашем классе?</p>
<p>Результат этапа:</p> <ul style="list-style-type: none"> – постановка цели занятия. 			
№ п/п	Этапы занятия и его задачи	Деятельность педагога	Деятельность обучающихся
3	<p>Этап организации совместной деятельности.</p> <p>Задачи этапа:</p> <ul style="list-style-type: none"> - содействовать пониманию действий сверстников и мотивов их поступков; - соотнесение полученного опыта со своими личными возможностями. 	<p>– организует <u>игру «Конструктор»</u>.</p>	<p>Принимают активное участие; организует прослушивание песни или просмотр отрывка мультфильма <u>«Если добрый ты...»</u>;</p> <p>Использует психологический приём: «Ребята, прижмите свои ладошки к сердцу, закройте глаза, улыбнитесь, подумайте о чём-то добром. Кто</p>

			<p>готов, откройте глаза. Прикоснитесь ладошками к своему соседу, пожелайте друг другу всего самого хорошего»;</p> <p>Обсуждают полученные результаты, делятся впечатлениями.</p>
<p>Результат этапа: – учатся понимать других и сопоставлять свои силы и возможности.</p>			
№ п/п	Этапы занятия и его задачи	Деятельность педагога	Деятельность обучающихся
4	<p>Этап рефлексии, обсуждение результатов.</p> <p>Задачи этапа: - подведение итогов; - оценка своих поступков и поступков товарищей.</p>	<p>– организует подведение итогов через коллективное обсуждение и социометрию.</p>	<p>Принимают участие в коллективном обсуждении;</p> <p>Высказывают мнение по вопросу: «Могу ли я лично быть лидером?»</p> <p>Принимают участие в социометрии.</p>
<p>Результат этапа: – осознание каждым учеником себя частью коллектива.</p>			
№ п/п	Этапы занятия и его задачи	Деятельность педагога	Деятельность обучающихся
5	<p>Эмоциональное завершение занятия.</p> <p>Задачи этапа: - позитивное завершение дела; - постановка перспективной цели</p>	<p>– организует эмоциональное подведение итогов: предлагает детям станцевать общий танец, а движение будут показывать те ребята, которые считают, что они это могут сделать.</p>	<p>Принимают участие, танцуют.</p> <p>Один из лидеров может провести игру «Искорка дружбы» .</p>
<p>Результат этапа: – эмоциональное завершение дела.</p>			

Рекомендации по проведению следующих занятий

Занятие 3. «С командой действую!»

Цель: способствовать формированию культуры взаимоотношений во время коллективной деятельности класса.

Задачи:

Личностные: формирование основы этической культуры в личном общении со сверстниками.

Метапредметные:

– *познавательные:* установление причинно-следственные связей в ситуациях успеха или конфликта;

– *коммуникативные:* проявление уважительного отношения ко всем ребятам в классе независимо от результата действий;

– *регулятивные:* формирование умения анализировать ситуации и делать из этого выводы.

Предметные: формирование представления о значимости доброжелательных отношений в классе.

Формы организации деятельности детей: групповая.

Основное направление деятельности на занятии – [игра по станциям с элементами командообразования](#).

Занятие 4. «Как становятся лидерами?»

Цель: способствовать формированию уважения к старшеклассникам и гордости за свою школу.

Задачи:

Личностные: приобретение опыта общения с ребятами лидерами из старших классов.

Метапредметные:

– *познавательные:* расширение рамок пониманий возможностей, предоставляемых для самореализации в школе;

– *коммуникативные:* проявление уважительного отношения к старшему собеседнику;

– *регулятивные:* понимание и удерживание темы разговора;

Предметные: проявление уважения к ценностям школы и ее традициям.

Формы организации деятельности детей: фронтальная, групповая.

Основное направление деятельности на занятии: встреча с администрацией школы по теме: «Традиции школы и ими гордится школа»; пресс-конференция со старшеклассником-лидером; демонстрация классных достижений.

Занятие 5. «Мы дружный класс»

Цель: способствовать формированию дружеских взаимоотношений в классе.

Задачи:

Личностные: формирование потребности общаться внешкольных рамок.

Метапредметные:

- *познавательные*: формирование умения фиксировать полученные результаты (в форме классная газета);
- *коммуникативные*: способствование развитию умения коллективно обсуждать процесс и результат работы;
- *регулятивные*: осознание и оценка своего вклада в общий результат работы.

Предметные: формирование первоначального опыта осмысления своего взаимодействия с одноклассниками.

Формы организации деятельности детей: фронтальная, групповая.

Основное направление деятельности на занятии: совместный поход обучающихся и родителей, коллективные подвижные игры, выпуск итоговой КЛАССной газеты «Мы были и вот какими стали!»

6.4 Вводный «Орляцкий урок» для детей 2-3-4 классов первого года участия в Программе

Особенности проведения: через игровую форму происходит погружение учащихся начальных классов в содержание программы развития социальной активности учащихся начальных классов «Орлята России» (далее Программа). Материал подаётся крупными блоками с использованием опорных сигналов, позволяющих формировать у учащихся целостное представление о Программе и её треках. Погружение должно быть эмоциональным, создающим атмосферу праздника и единства коллектива детей.

В ходе «Орляцкого урока» дети под руководством педагога создают «Орляцкий уголок», в котором найдут отражение символика Программы «Орлята России», РДШ и ВДЦ «Орлёнок»; треки программы; символы класса (название, девиз, эмблема); цель участия класса в Программе. «Орляцкий уголок» – это стенд, который позволяет увидеть развитие коллектива детей через фиксацию результатов прохождения каждого трека Программы («Как мы изменились?», «Какими мы стали?», «Кто нам в этом помог?»).

В конце учебного года на основе «Орляцкого уголка» педагог с классом подводит итоги участия в Программе.

Цель: формирование представления обучающихся начальной школы о программе «Орлята России» и создание «Орляцкого уголка».

Задачи:

Личностные: мотивация обучающихся начальных классов на активное участие в Программе;

Метапредметные (развивающие):

- *коммуникативные* – вовлечение детей в коллективную деятельность; формирование детского коллектива и навыков работы в микрогруппе;
- *познавательные* – знакомство учеников с треками Программы, формирование умения анализировать информацию, устанавливать причинно-следственные связи;
- *развивающие* – развитие умения эмоционального конструктивного общения во внеурочной деятельности; формирование настойчивости, целеустремленности, творческой активности.

Предметные (обучающие): формировать умение применять полученные знания из различных областей для решения практических задач.

Форма организации детей: фронтальная, групповая.

Место проведения: учебный кабинет класса.

Оборудование и наглядные пособия: символика ВДЦ «Орлёнок», РДШ, «Орлята России», видеоролик ВДЦ «Орлёнок», видеопроектор, экран, компьютер, заготовки для «Орляцкого уголка», конверты с карточками названий треков, цветные маркеры, гуашь, губка.

Этапы подготовки вводного занятия:

1. Организационная встреча с активистами РДШ:
 - познакомить активистов РДШ со сценарием вводного занятия;

– определить роль и место участия активистов РДШ в проведении вводного занятия.

2. Подготовка материалов для создания вместе с детьми «Орлятского уголка» (Приложение 1):

- логотип программы «Орлята России», логотипы РДШ и ВДЦ «Орлёнок»;
- названия треков;
- элементы «Орлятского уголка» для его заполнения во время вводного занятия;
- конверты с карточками названий треков.

Примерный план проведения вводного занятия

№ п/п	Этапы вводного занятия и его задачи	Деятельность педагога	Деятельность обучающихся	Приложение
1	Этап организационный - мотивационный Задача этапа: создание психологического комфорта, способствование формированию коммуникативных умений.	- организует положительный психологический настрой в классе; - организует знакомство с активистами РДШ (творческое выступление, флешмоб); - организует просмотр видеоролика «Легенда об Орлёнке»; - представляет «Орлятский уголок», в котором размещает логотипы программы «Орлята России», РДШ, ВДЦ «Орлёнок»	Активно участвуют в предложенной деятельности Смотрят видеоролик	Приложение 2 Возможный вариант этапа.
Результат этапа:				
<ul style="list-style-type: none"> – эмоционально-положительный отклик от детей; – знакомство с активистами РДШ; – проявление интереса детей к программе «Орлята России»; – фиксация логотипов программы «Орлята России», РДШ, ВДЦ «Орлёнок» в «Орлятском уголке». 				
№ п/п	Этапы вводного занятия и его задачи	Деятельность педагога	Деятельность обучающихся	Приложение
2	Этап целеполагания Задача этапа: содействие включенности коллектива класса в активное участие	- организует совместную деятельность учащихся по постановке коллективной цели через обсуждение и анализ видеоролика;	Начинают обсуждать, высказывают идеи, приходят к формулировке коллективной цели класса.	Приложение 3. Методическая подсказка по целеполаганию

	<p>в программе, постановка коллективной цели. Знакомство с треками программы</p>	<p>- осуществляет фиксацию результатов обсуждения на «Орлятском уголке»; - организует групповую деятельность по знакомству с треками Программы (педагог просит каждую группу совместно с наставником составить слово из карточек, вложенных в конверт и по окончании времени представить получившиеся слова и их значения); - осуществляет фиксацию треков и их характеристик в «Орлятском уголке», обозначенных детьми в ходе групповой деятельности</p>	<p>Делятся на 7 микрогрупп. Работают в группах: 1. Достают карточки с буквами из конверта. 2. Составляют слово. 3. Обсуждают в группе его значение. 4. Представляют слово и его значение.</p>	<p>Приложение 4. Возможные варианты деления на микрогруппы и карточки с буквами</p>
<p>Результат этапа:</p> <ul style="list-style-type: none"> - постановка цели класса на учебный год; - фиксация ответов детей в поле «Мы станем» в «Орлятском уголке»; - фиксация треков и характеристик в «Орлятском уголке». 				
№ п/п	Этапы вводного занятия и его задачи	Деятельность педагога	Деятельность обучающихся	Приложение
3	<p>Этап организации совместной деятельности Задача этапа: формирование чувства команды</p>	<p>- организует фронтальную работу по созданию эмблемы класса (что можно на ней изобразить?) – можно нарисовать или описать словами; педагог схематично рисует эмблему; - организует обсуждение о названии, девизе; - осуществляет фиксацию эмблемы в «Орлятском уголке», пишет название и девиз.</p>	<p>Высказывания идей, коллективное решение о принятии эмблемы класса, названия и девиза.</p>	

<p>Результат этапа: - появление эмблемы класса в «Орлятском уголке», названия и девиза.</p>				
№ п/п	Этапы вводного занятия и его задачи	Деятельность педагога	Деятельность обучающихся	Приложение
4	<p>Этап рефлексии, обсуждение результатов. Задача этапа: подведение итогов, соизмерение поставленных задач.</p>	<p>- организует обмен мнениями: готовы ли мы стать «Орлятами России»? - приём «Ладощка» (педагог предлагает каждому ребёнку раскрасить свою ладошку гуашью и оставить её отпечаток рядом с эмблемой в «Орлятском уголке». Отпечатки ладошек можно использовать в конце учебного года в качестве сравнения); - осуществляет процесс фиксации «Ладощек» в «Орлятском уголке» вокруг эмблемы класса.</p>	<p>Высказывают своё мнение Раскрашивают ладошки, оставляют отпечаток.</p>	
<p>Результат этапа: - фиксация «Ладощек» в «Орлятском уголке» вокруг эмблемы класса.</p>				
№ п/п	Этапы вводного занятия и его задачи	Деятельность педагога	Деятельность обучающихся	Приложение
5	<p>Эмоциональное завершение занятия. Задача этапа: позитивное завершение дела.</p>	<p>- организует совместно с ребятами РДШ танцевальный флешмоб «Мы одна команда»; - организует процесс фотографирования класса</p>	<p>Танцуют флешмоб. Фотографирование.</p>	
<p>Результат этапа: - общее фото класса размещается в «Орлятском уголке».</p>				

Приложение 1



Приложение 2

Примерный сценарий выступления активистов РДШ

Педагог: Здравствуйте дети. И прежде чем мы начнем сегодня нашу необычную встречу, давай поприветствуем друг друга. Я буду читать стихотворение, а Вы, пожалуйста, догадайтесь, какое слово надо сказать в конце каждой строчки и произнесите его хором.

Когда встречаем мы рассвет, мы говорим ему: **«Привет».**

С улыбкой солнце дарит свет, нам посылает всем: **«Привет».**

При встрече через много лет вы крикните друзьям: **«Привет!»**

И улыбнутся вам в ответ от слова доброго: **«Привет».**

И вы запомните совет: дарите всем друзьям: **«Привет».**

Давайте дружно, все в ответ, друг другу скажем мы: **«Привет!»**

Мне очень приятно видеть всех. И я говорю вам всем – **«Привет!»**

Педагог: Мы часто говорим всем «Привет!», а у этого слова «Привет» есть смысл. Само по себе, это слово является сокращением от слова: «Приветствую». А слово: «Приветствую» буквально означает: «Я расположен к вам, я вам рад, я для вас открыт». Приветствие – важная часть человеческого общения. И нас пришли поприветствовать ребята-активисты Российского движения школьников – РДШ.

Выступление членов РДШ:

1. 29 октября 2015 года Президент Российской Федерации Владимир Владимирович Путин подписал важный Указ, который объединил всех российских школьников!

2. Сегодня миллионы мальчишек и девчонок являются участниками детского общественного движения «Российское движение школьников».

3. Российское – значит, все вместе!

4. Движение – значит, вперед!

5. Школьникам – жить интересней!

6. Все вместе: Мы единый Российский народ!
7. РДШ – это дружная команда детей и взрослых. Каждый день насыщен творчеством, драйвом, позитивными эмоциями и успехом.
8. А теперь мы предлагаем вам почувствовать себя единым целым! Одной дружной командой! Мы показываем, а вы повторяете!

Флешмоб – под песню РДШ «Девчонки, мальчишки, школьные года...» (куплет и припев).

1. Со временем в ногу мы бодро шагаем.
Творим, познаём и конечно мечтаем,
Свежестью дел, позитивом дыша,
Вперёд продвигаемся с РДШ.

2. У совершенства нет предела,
Берёмся дружно мы за дело.
Стереотипы все круша,
В мир новшества за РДШ.

3. РДШ – это много открытий,
Интересных проектов, событий.
РДШ – это к звёздам полёт,
Тот, кто лидер, тот и пилот.

Подсказка:

Танцевальные движения, которые выполняют представители РДШ, должны учитывать: специфику расстановки мебели в классе; то, что дети не всегда могут свободно передвигаться в помещении; то, что двигательная моторика детей начальной школы недостаточно развита, повторять танцевальные движения дети могут только достаточно простые и без частой смены движений; достаточно, если это будут хлопки, тактовые движения руками, покачивания, помахивания рукой друзьям, марш на месте и т.п.). При этом показ самих движений активистами РДШ должен сопровождаться эмоциональным подбадриванием, задорным исполнением.

Приложение 3

Методическая подсказка по целеполаганию

Постановка общей цели класса в участии в программе «Орлята России» происходит после просмотра видеоролика «Легенда об Орлёнке». Анализируя с детьми видеоролик важно выделить основные качества, которые характеризуют «Орлята России».

Проанализировать видеоролик и поставить цель помогут следующие вопросы:

6.1. *Вопрос «О ком эта легенда?» позволит педагогу увидеть, насколько дети поняли содержание видеоролика (дети должны прийти к подобным ответам: о ребятах - орлятах, о таких же ребятах, как мы).*

6.2. Вопрос «Какими качествами эти ребята обладают?» даёт возможность детям поразмышлять и перечислить качества «Орлят России». Ответы детей педагог фиксирует на доске.

6.3. Вопрос «Хотим ли мы обладать такими качествами?» подразумевает однозначный положительный ответ, после которого педагог конкретизирует каждое записанное на доске качество при помощи уточняющего вопроса «Хотим ли мы быть ... (умными, смелыми, дружными)?» и вносит их в поле «Мы станем» в «Орлятском уголке».

6.4. Вопрос «Если мы будем придерживаться этих качеств, кем мы станем?» или «Каким станет наш класс?» подводит детей и педагога к цели класса.

Педагог озвучивает цель и вместе с детьми фиксирует её в «Орлятском уголке».

Приложение 4

Деление класса на семь микрогрупп.

Методическая подсказка:

Педагог актуализирует для детей то, что поставленную классом цель можно достичь, проходя треки Программы. Знакомство детей с треками можно провести с помощью работы в микрогруппах.

Возможные варианты деления на микрогруппы:

«Как сидите» – группы формируются по «территориальному признаку» – группа формируется «сидим за одной партой и рядом». Способ экономичен по времени, не требует пересадки. Трудности метода: замкнутая коммуникация отдельных учащихся.

«Игровой» – приклеивание на спинки стульев до начала урока карточек с рисунками на спинки стула. Соберитесь в группы по определённому признаку.

«Собери рисунок» – разрезать на части и предложить детям вытянуть любой кусочек. Собрали рисунки – получилась группа. Способ позволяет внести элемент неожиданности и игры, предполагает передвижение по классу, но может внести неорганизованность в проведение занятия. При проведении деления на микрогруппы данным способом необходимо продумать передвижение детей по классу.

Подсказка:

Формирование микрогрупп в классе должно определяться следующими позициями: время, выделяемое на решение поставленных задач (1-2 класс – от 3 до 5 мин; 3-4 класс – от 5 до 10 минут), наличия/отсутствия в классе конфликтов, степень готовности к эффективной групповой работе, по мере приобретения соответствующего опыта количество в микрогруппах детей может увеличиваться. Состав групп рекомендуется варьировать: от использования гендерного подхода до формирования смешанных микрогрупп. В этом случае дети будут каждый раз учиться взаимодействовать и согласовывать свои действия с разными людьми и иметь больше шансов проявить себя в групповой работе.

Рекомендуемое количество в микрогруппах по классам:

1-2 класс – 2-3 человека

3-4 класс – 4-5 человек

6.5. Вводный «Орлятский урок» для детей 2-3-4 классов второго года участия в Программе

Особенности проведения: «Орлятский урок» для детей второго года участия в Программе развития социальной активности учащихся начальных классов «Орлята России» (далее – Программа) реализуется посредством использования методики коллективно-творческого дела, автором которой является И.П. Иванов. Кроме того, в данном «уроке» основополагающее место также занимает игровая форма деятельности обучающихся, что объясняется направленностью на младший школьный возраст. Материал подаётся крупными блоками с использованием опорных сигналов, актуализирующих у учащихся целостное представление о Программе и её треках.

В ходе «Орлятского урока» дети под руководством педагога воспроизводят уже имеющиеся знания о Программе: через просмотр предлагаемого видеоролика или слайд-шоу, а также через последующее обсуждение важнейших аспектов прошлогоднего опыта участия в Программе с обращением внимания на то, как реализовались треки в конкретном детском коллективе. Коллективно-творческое дело, как и игровая деятельность обучающихся, на этом «Орлятском уроке» строится вокруг так называемого «Билета в Программу «Орлята России»: выполняя творческие поручения, обучающиеся открывают «Билет» – благодаря чему у класса, помимо названия и девиза, появляется своя визитная карточка: легенды, законы и традиции, которые найдут своё отражение в уже известном Орлятском уголке (*Приложение 1*).

Завершающей точкой вводного урока станет совместное написание «Письма в Будущее», адресованное своему же классу на момент завершения прохождения Программы. Данное «Письмо» содержит основные выдержки и итоги по всему занятию: актуализацию прошлогоднего опыта участия в Программе, постановку цели и задач на текущий учебный год, позиционирование уникальности класса как участника Программы «Орлята России».

Вводный урок должен быть эмоциональным, создающим атмосферу праздника и единства коллектива детей. Для поддержания такой атмосферы предлагается введение традиции исполнять «орлятские» песни на занятиях в рамках Программы, а «Орлятский урок» станет стартовой точкой для реализации этой инициативы.

Цель: укрепление у детей мотивации продолжать участие в Программе «Орлята России».

Задачи:

Личностные: способствовать формированию у обучающихся социальной роли участника Программы «Орлята России» и индивидуальных мотивов для продолжения участия в Программе.

Метапредметные:

– **коммуникативные** – формировать навыки сотрудничества как со взрослыми, так и со сверстниками, а также положительное отношение к коллективной деятельности, умение определять общую цель и пути её достижения;

- *познавательные* – формировать умения анализировать информацию, устанавливать причинно-следственные связи;
- *развивающие* – формировать умения эмоционального конструктивного общения во внеурочной деятельности; формировать настойчивость, целеустремленность, творческую активность.

Предметные: формировать умение применять полученные знания из различных областей для выполнения конкретных практических задач.

Форма организации детей: фронтальная, групповая.

Место проведения: учебный кабинет класса.

Оборудование и наглядные пособия: видеоролик или слайд-шоу из фотографий своего класса об опыте прошлогоднего участия в Программе / [видеоролик из банка предоставляемых материалов](#), [презентация](#) к «Орлятскому уроку», компьютер, видеопроектор, экран, карточки с названиями треков, магнитная доска, магниты, канцелярские принадлежности (бумага А4 – 12 листов, цветные карандаши, фломастеры, обыкновенные карандаши, ластик), бумажный конверт, фото- и видеокамера.

Этапы подготовки вводного занятия:

3. Для просмотра видеоролика / слайд-шоу об опыте прошлогоднего участия в Программе:

- подготовить видеоряд / слайд-шоу из видеофайлов / фотографий, сделанных в ходе прохождения Программы – **если есть свой банк материалов;**
- скачать видео с [банка](#) предоставляемых материалов – **если нет своих материалов с прошлого года;**
- подготовить по одной фотографии класса – по количеству треков, сделанные при реализации программы в прошлом году;

4. Подготовка материалов для создания вместе с детьми визитки класса: легенд, законов, традиций:

- подготовить листы и «шляпу» / коробочку для жеребьёвки (*Приложение 4*);
- подготовить канцелярские принадлежности (альбомные листы А4, цветные карандаши, фломастеры, ручки, обычные карандаши и ластик).

5. Подготовка материалов для «Письма в будущее»:

- распечатать бланк «Письма» (*Приложение 5*);
- приготовить бумажный конверт.

Примерный план проведения вводного занятия

№ п/п	Этапы вводного занятия и его задачи	Деятельность педагога	Деятельность обучающихся
1	Этап организационно - мотивационный Задача этапа: создание	– организует положительный психологический настрой в классе; – организует просмотр видеоролика/слайд-шоу, где показан прошлогодний опыт участия класса	Активно участвуют в предложенной деятельности. Смотрят видеоролик/

	<p>психологическо-го комфорта, актуализация опыта участия в Программе, способствование развития коммуникативных умений.</p>	<p>в Программе; при случае отсутствия такового – из общего банка видео;</p> <ul style="list-style-type: none"> – организует обсуждение самых ярких моментов от Программы, напоминает о треках по фотографиям класса, сделанным во время прохождения того или иного трека год назад; – осуществляет фиксацию результатов обсуждения видеоролика, помещает названия треков на магнитную доску (в идеале, названия треков написаны на разноцветных листах). 	<p>слайд-шоу: (здесь - сам банк со всеми материалами).</p> <p>Делятся своими впечатлениями от прошлогоднего опыта участия в Программе.</p> <p>Называют треки.</p>
<p>Результат этапа:</p> <ul style="list-style-type: none"> – эмоционально-положительный отклик от детей по прошлогоднему опыту участия в Программе; – актуализация знаний о Программе «Орлята России» и о её треках. 			
№ п/п	Этапы вводного занятия и его задачи	Деятельность педагога	Деятельность обучающихся
2	<p>Этап целеполагания</p> <p>Задача этапа: содействие включенности коллектива класса в активное участие в Программе, постановка коллективной цели.</p>	<ul style="list-style-type: none"> – организует совместную деятельность учащихся по постановке коллективной цели через игровую модель «Билет в Программу «Орлята России»; – фиксирует цель классного коллектива на «Орлятском уголке»; 	<p>участвуют в коллективной деятельности, дискуссии; приходят к формулировке коллективной цели класса</p> <p>2 – 3 классы выбирают цель на текущий год 4 класс – постановка цели участия – стать победителями в отборочных играх и приехать в «Орлёнок» на федеральную смену</p>
<p>Результат этапа:</p> <ul style="list-style-type: none"> – самоанализ деятельности обучающихся в контексте прошлогоднего участия в Программе; – постановка цели класса на текущий учебный год; – фиксация ответов детей в поле «Мы станем» в «Орлятском уголке». 			
№ п/п	Этапы вводного занятия и его задачи	Деятельность педагога	Деятельность обучающихся

3	<p>Этап организации совместной деятельности</p> <p>Задача этапа: формирование чувства уникальности своего классного коллектива через коллективное творческое дело.</p>	<ul style="list-style-type: none"> – организует актуализацию/обсуждение уже имеющихся названия и девиза класса – организует групповую работу детей по созданию визитки класса-участника Программы «Орлята России»; – организует выступление групп и последующее обсуждение проделанной работы в рамках задания «Визитка». – фиксация легенд, законов и традиций класса на Орлятском уголке. 	<p>Отвечают на вопросы, высказывают своё мнение.</p> <p>Работают в группах по созданию визитки: одна группа сочиняет законы Орлят, вторая – традиции Орлят, третья – легенду о названии классного коллектива, четвёртая прописывает легенду о дружбе.</p> <p>Представляют результаты своей коллективной деятельности. Участвуют в анализе выступлений.</p>
<p>Результат этапа:</p> <ul style="list-style-type: none"> – актуализация названия и девиза класса-участника Программы; – формирование представления об уникальности класса; – создание легенд о названии и дружбе класса-участника Программы; – принятие названия, девиза, законов и традиций класса в знак исключительности класса. 			
№ п/п	Этапы вводного занятия и его задачи	Деятельность педагога	Деятельность обучающихся
4	<p>Этап рефлексии, обсуждения результатов.</p> <p>Задача этапа: подведение итогов, соизмерение поставленных задач с видением конечного результата прохождения Программы.</p>	<ul style="list-style-type: none"> – организует написание «Письма в Будущее» классным коллективом по примеру; – организует знакомство с орлятской песней «Это мы, Орлята!» (тексты Орлятских песен для дальнейшего использования тоже прилагаются), называя её авторов, обеспечивает исполнение детьми песни. 	<p>Совместно пишут письмо себе в будущее</p> <p>Поют песню</p>
<p>Результат этапа:</p> <ul style="list-style-type: none"> – создание связи «Мы в начале Программы» – «Мы в конце Программы»; 			

<ul style="list-style-type: none"> – создание чувства социальной значимости «Мы – Орлята»; – анализ установок и возможностей для реализации участия в Программе; – внедрение традиции исполнения Орлятских песен на занятиях в рамках Программы. 			
№ п/п	Этапы вводного занятия и его задачи	Деятельность педагога	Деятельность обучающихся
5	<p>Этап эмоциональное завершение занятия.</p> <p>Задача этапа: позитивное завершение дела.</p>	<ul style="list-style-type: none"> – организует совместную с детьми видеосъёмку «Мы – Орлята России!» (называют класс, школу; говорят пожелания другим Орлятам России, участникам Программы «Орлята России». В конце вместе кричат: «Мы – Орлята России!». Видео с хештегом #МыОрлятаРоссии выставляется в социальной сети ВКонтакте в группе школы – организует процесс фотографирования класса 	<p>Снимают видеопривет.</p> <p>Фотографирование.</p>
<p>Результат этапа:</p> <ul style="list-style-type: none"> – общее фото класса размещается в «Орлятском уголке»; – видеоприветствие «Мы – Орлята России» размещается в социальной сети ВКонтакте с хештегом #МыОрлятаРоссии (в группе школы) 			

Приложение 1



<p>МБУ "Гимназия № 39" г.о. Тольятти 4 «А» класс</p>	<p>Название: ОГОНЁК ДРУЖБЫ Девиз: Вместе ярче!</p>	<p>Общее фото класса в начале года 10x15</p>	<p>Общее фото класса в конце года 10x15</p>
--	--	--	---

Орлёнок-эрудит	15x2,5	<p>Эмблема класса</p>	<p>Фото 10x15</p>	<p>Фото 10x15</p>	<p>Наша цель:</p> <p>15x6</p>
Орлёнок-хранитель	15x2,5				<p>Мы станем:</p> <p>15x14</p>
Орлёнок-мастер	15x2,5		<p>Фото 10x15</p>	<p>Фото 10x15</p>	
Орлёнок-лидер	15x2,5				
Орлёнок-спортсмен	15x2,5				
Орлёнок-доброволец	15x2,5		<p>Фото 10x15</p>	<p>Фото 10x15</p>	
Орлёнок-эколог	15x2,5				

Приложение 2

Вариант начала занятия

Педагог: Здравствуйте, дети. Перед тем, как приступить к нашей увлекательной встрече, мы поиграем в небольшую игру: я буду читать стихотворение, а вам предстоит догадаться, какое слово или какие слова пропущены в конце строки, и произнести их хором.

Учителю, если встречаемся с ним,
Первыми «...» мы говорим. («Здравствуйте!»)

Мне говорить совсем не лень
Своим знакомым «Добрый...!» («день»)

А вечером при встрече
Скажу я: ... («Добрый вечер!»)

Улыбка друга дарит свет,
Говорю ему ... («Привет»)

Орлята поступают мудро:
Проснувшись, говорят: ... («Доброе утро!»)

Педагог: Думаю, вы уже догадались, какие слова были пропущены? Для чего мы их используем в нашей речи?

Обучающиеся отвечают примерно таким образом:

- «Привет» является сокращением от слова «Приветствую».
- «Здравствуйте» или «Здравствуй» говорим в знак пожелания здоровья своим собеседникам, как «Здравия желаю».
- «Доброе утро», «Добрый день», «Добрый вечер» – эти приветствия мы говорим, когда хотим показать, что к собеседнику относимся по-доброму, уважаем его.

Педагог: Как вы считаете, относиться по-доброму можно только к людям? (Предполагается однозначный ответ от детей, что по-доброму относиться можно не только к людям, но и к поступкам, вещам, животным и т.д.)

А кто заметил, как я назвал(а) вас в последних стихах? Как вы думаете, почему? (Обращение «Орлята», так как обучающиеся в прошлом году проходили Программу «Орлята России»)

В таком случае давайте вспомним, как проходило наше участие в Программе «Орлята России» в прошлом учебном году.

Смотрят видеоролик, где показан прошлогодний путь класса в Программе «Орлята России».

**Если у класса нет своего видеоролика с прошлого года участия в Программе, то используется [видеоролик из банка](#) предоставленных материалов.*

После просмотра видеоролика педагог с детьми обсуждают то, каким образом для них состоялся прошлый год участия в Программе.

Важно на этом же этапе вывести детей на воспоминания о треках. В идеале, это можно сделать следующим образом: учитель воспроизводит на компьютере классную фотографию, сделанную в период прохождения того или иного трека. Получается своеобразная «Угадай-ка»: (учитель показывает фото – дети называют трек, когда была запечатлена фотография).

После того, как дети угадали и вспомнили треки, учитель прикрепляет заранее распечатанные цветные карточки с названиями треков на магнитную доску, чтобы дети увидели их и ещё раз освежили память.

Приложение 3.

Методическая подсказка по целеполаганию

Постановка общей цели класса для участия в Программе «Орлята России» на текущий учебный год происходит после того, как обучающиеся посмотрели видеоролик о прошлогоднем опыте своего участия в Программе (или видеоролик из банка предоставленных материалов, если у класса нет своего видеоролика), и после того, как обсудили увиденное и вспомнили треки.

Постановке цели класса для участия в Программе будет способствовать составление пазла «Билет в Программу «Орлята России». Элементы пазла будут открываться по мере получения ответов на вопросы:

1. Вопросы «Какая цель участия в Программе у нас была в прошлом году? Достигли ли мы её?» позволят классу осознать и обобщить итоги от уже имеющегося опыта участия в Программе.

2. Вопросы «В каком треке, на ваш взгляд, мы проявили себя наилучшим образом? Что нам в этом помогло?» помогут педагогу и обучающимся обозначить сильные стороны классного коллектива и делать на них акцент в процессе прохождения треков.

3. Вопросы «В каком треке, на ваш взгляд, нам можно было приложить ещё больше усилий? Было ли что-то, что мешало нам проходить трек?» позволят педагогу и классу обратить внимание на факторы, повлиявшие на результат прохождения треков в прошлом учебном году.

4. Вопрос «В чём мы хотели бы стать лучше в этом году?» направит обучающихся на формирование зоны роста классного коллектива в текущем учебном году. Ответы на этот вопрос также помогут педагогу понять желания и предпочтения детей, позволит в дальнейшем выстраивать прохождение треков наиболее продуктивно.

5. Вопрос «Чего мы хотим в этом году?» практически напрямую адресует детей к формулированию цели на предстоящий учебный год. На момент определения коллективной цели, обучающиеся уже будут иметь наиболее полное представление о

том, что им по силам и о том, какими ресурсами они могут воспользоваться для того, чтобы намеченная цель была достигнута. Педагог фиксирует эту цель в «Орлятском уголке».

После того, как класс обсудил/ответил на все вопросы, на экране открываются все кусочки пазла «Билет в Программу «Орлята России». Готовый пазл – сигнал того, что участие в Программе в новом учебном году началось!

Приложение 4

Рекомендации по организации создания визитки класса-участника Программы «Орлята России»

Педагог: Ребята, как вы думаете, получить такой «Билет в Программу «Орлята России» может любой класс? (Здесь предполагается однозначный ответ, что не каждый класс может получить «Билет в Программу «Орлята России»). Каким классом нужно быть, чтобы получить такой билет? (Обучающиеся высказывают свои варианты: отзывчивыми, доброжелательными, честными, целеустремлёнными, активными и т.д.).

Посмотрите на сам «Билет»: он не заполнен, в графе «пассажиры» тоже пустые строки. Хотим ли мы, чтобы там были вписаны наши с вами имена? Что для этого нам нужно сделать, зная, что в Билете всего лишь одна строка для указания имени пассажира? Нужно ещё учесть тот факт, что если мы просто впишем «2д»/ «3б» / «4а», то будет не совсем понятно, о каком классе идёт речь: представьте, сколько таких же классов с такими же цифрами и буквами и по всей России!

Необходимо направить размышления обучающихся таким образом, чтобы они озвучили следующие ответы:

- Нам надо показать, что мы такой единственный класс, не похожий на остальные с такими же наименованиями. У нашего класса уже есть свои собственные символы: название и девиз (озвучивают название и девиз).

**Если у класса ещё нет названия и девиза, то их нужно придумать в режиме «здесь и сейчас».*

Педагог: А ещё для того, чтобы подчеркнуть свою уникальность, у нас должна быть своя визитка: это свои особенные традиции, законы и своя неповторимая история о жизни нашего класса. Давайте рассмотрим каждое из названных понятий:

Закон – правило жизни, которое должен соблюдать каждый. Он рождается не на пустом месте, а появляется благодаря жизненной необходимости. В каждом законе есть какое-то ограничение, но самое главное – законы учат нас тому, как жить, не причиняя друг другу боли, огорчений и обид. Например, для того, чтобы в коллективе все друг друга слышали, может быть принят «закон голоса»: говорить не громко, а вполголоса.

Традиция – это то, чего мы стараемся придерживаться не потому что кто-то требует, а потому что хотим стать частью команды, в котором эти традиции существуют. Например, если мы хотим, чтобы у нас весь день было хорошее настроение, мы можем

каждое утро начинать с традиции хорошей шутки. Следование традициям – знак того, что нам нравится быть в этом коллективе/ месте/ стране, жить рядом с людьми, которые также соблюдают такие же традиции, которым важны те же ценности, что и нам.

Легенда – это небольшой рассказ, который люди рассказывают друг другу для того, чтобы лучше передать смысл некоторых человеческих поступков, которые, по мнению рассказчика и слушателей, когда-то происходили на самом деле; чтобы демонстрировать некоторые человеческие ценности и качества. В легендах обязательно смешиваются реальные факты и вымышленные понятия. Например, легенда может быть о радуге и о том, откуда у нее появились семь цветов и почему у радуги именно семь цветов. Или в легендах может рассказываться о том, почему так важно по утрам и вечерам чистить зубы.

После того, как обучающиеся ознакомились с понятиями легенды, закона, традиции, они делятся на 4 микрогруппы. Заранее педагогом подготовлены листы, на которых написано заголовки: «Законы Орлят», «Традиции Орлят», «Легенда о названии класса», «Легенда о наставнике/учителе Орлят». Каждый обучающийся достаёт из «шляпы» (или красиво оформленной коробки) один листочек, чтобы получился следующее:

- 1) те, кто извлёк листочек с надписью: «Законы Орлят», объединяются в одну группу и далее предлагают законы Орлят;
- 2) те обучающиеся, у кого оказался листочек с надписью: «Традиции Орлят», объединяются во вторую группу и придумывают традиции, которые были бы уместны в их классе-участнике Программы «Орлята России»;
- 3) третья группа будет состоять из тех обучающихся, достался листочек с надписью: «Легенда о названии класса»;
- 4) четвёртая группа – те, кто достал листочки с надписью: «Легенда о наставнике/учителе Орлят», также объединяются и сочиняют легенду о своём наставнике.

Предполагается, что дети в группах не просто придумывают, а записывают законы, традиции, легенды, возможно параллельно кто-то из ребят зарисовывает придуманное (в виде комикса / одного целого сюжета / в виде эмоджи и т.п.).

Для деления обучающихся на микрогруппы можно также воспользоваться и такими методами:

«Игровой» – приклеивание на спинки стульев до начала урока карточек с рисунками на спинки стула. Далее обучающимся нужно собраться в группы по определённому признаку.

«Собери рисунок» – педагогу заранее необходимо разрезать на части рисунок и предложить детям вытянуть любой кусочек. Собрали рисунки – получились группы. Способ позволяет внести элемент неожиданности и игры, предполагает передвижение по классу, но может внести некую неорганизованность в проведение занятия. При проведении деления на микрогруппы данным способом необходимо продумать передвижение детей по классу.

Рекомендуемое количество детей в микрогруппах при выполнении задания «Визитка» – 6-7 человек. Количество детей может варьироваться в зависимости от общего количества обучающихся в классе.

Для выполнения данных заданий, где дети занимаются самостоятельным творчеством, рекомендуется привлечь старшеклассников-активистов, которым заранее определили зону их ответственности – помогать детям с придумыванием законов, традиций и легенд, а также удерживать правильное направление творческих идей. На выполнение задания «Визитка» в микрогруппах отводится 7 минут. После чего каждая группа демонстрирует то, что у нее получилось. Законы, традиции и легенды с рисунками можно разместить в «Орлятском уголке», чтобы дети всегда могли видеть результаты своего творчества и не забывать соблюдать принятые ими традиции и законы.

Приложение 5.

Подсказка по работе с «Письмом в Будущее»

Для подведения итогов «Орляцкого урока» предлагается написать вместе с классным коллективом письмо своему же классу в будущее, чтобы после окончания Программы «Орлята России» в мае 2023 г. можно было прочитать «Письмо» и вспомнить, с какими желаниями и мечтами обучающиеся начали очередной год прохождения Программы.

«Письмо» предполагает подведение итогов «Орляцкого урока»: поставлена цель, обновлены знания о Программе и треках, подчеркнута социальная уникальность класса благодаря заданию «Визитка», а главное, у детей есть мотивация продолжать участие в Программе.

Педагог заранее печатает это «Письмо» и на этапе рефлексии «Орляцкого урока» вручную заполняет пропуски (на экране в это время для детей отображается это же «Письмо» – рис.1). После того, как оно будет заполнено, на оборотной стороне (рис.2) обучающиеся могут поставить свои подписи.

При заполнении «Письма в Будущее» классный коллектив, в основном, самостоятельно формулирует слова и выражения в местах пропусков (цель класса, пожелания на текущий год). Но есть аспекты (слова, словосочетания), которые должны быть употреблены обязательно (пример заполнения «Письма», рис.3).

После того, как класс вместе с педагогом оформил «Письмо», и дети поставили свои подписи, педагог демонстрирует, как кладёт «Письмо» в конверт – для «отправления» в будущее.



Уважаемые ученики ____ класса!

Сегодня, _____ 2022 г., мы получили билет в Программу "_____".

Билет нам достался, поскольку мы едины и у нас есть: _____ и _____, а также _____.

К концу учебного года мы хотели бы стать _____.

Поэтому поставили нашему классу такую цель на этот год: _____.

Теперь мы не просто школьники, а настоящие _____!

Мы желаем нам:

До скорых встреч!

_____ 2022 г.

Рис. 1. «Письмо в Будущее», которое необходимо написать вместе с классом



Рис. 2. Обратная сторона «Письма в Будущее»



Уважаемые ученики 3 "Б" класса!

Сегодня, **1 сентября** 2022 г., мы получили билет в Программу "**Орлята России**".

Билет нам достался, поскольку мы едины и у нас есть:
название и девиз, а также **законы, легенды, традиции**.

К концу учебного года мы хотели бы стать **хранителями исторической памяти, добровольцами, спортсменами, лидерами, экологами, мастерами, эрудитами**.

Поэтому поставили нашему классу такую цель на этот год:
достойно пройти все треки и получить багаж опыта и знаний (2,3 класс);
стать победителями отборочных игр и стать участниками всероссийской смены "Содружество Орлят России" (4 класс).
Теперь мы не просто школьники, а настоящие **Орлята!**

Мы желаем нам:

- 1) активно предлагать свои идеи;**
- 2) не пропускать занятия Программы;**
- 3) успехов в прохождении всех треков.**

До скорых встреч!

1 сентября 2022 г.

Рис. 3. Пример заполнения классом «Письма в Будущее»

6.6. Методический комплект для 2-го класса

6.6.1. Занятия трека «Орлёнок – Лидер»

ТЕХНОЛОГИЧЕСКИЕ КАРТЫ ЗАНЯТИЙ К ТРЕКУ «ОРЛЁНОК – ЛИДЕР»

Занятие № 1. «Лидер – это ...»

Цель: способствовать проявлению активности и инициативности в коллективной деятельности класса.

Задачи:

Личностные: проявление и раскрытие способностей быть организатором и инициатором.

Метапредметные:

- *познавательные:* расширять понятийный аппарат новыми терминами, свойственными современному лидеру;
- *коммуникативные:* развивать умение взаимодействовать со сверстниками в микрогруппах и команде;
- *регулятивные:* формировать понимание значимости достижения общей цели для класса.

Предметные: познакомить с понятием «лидер», его важными качествами.

Формы организации деятельности детей: фронтальная, групповая, индивидуальная.

Место проведения: учебный кабинет класса.

Оборудование: карточки со словами «лидер», «справедливость», «честность», «инициативность», «ответственность» и др.; конструктор «Лидер»; карточки с изображением героев художественных произведений, толковый словарь русского языка.

№ п/п	Этапы занятия и его задачи	Деятельность педагога	Деятельность обучающихся
1	Этап организационно-мотивационный Задача этапа: создание положительного настроения на изучение нового трека	- организует положительный психологический настрой на занятие; - организует просмотр фрагмента мультфильма о важности взаимопомощи ; - задаёт вопросы по содержанию просмотренного материала: например, почему	Смотрят фрагмент мультфильма Отвечают на вопросы педагога, анализируют просмотренный фрагмент

		животные справились с опасностями?	Ответы детей: помогла помощь друзей, они были командой
Результаты этапа: – эмоционально-положительный настрой на выполнение заданий нового трека; – проявление интереса детей к теме занятия.			
№ п/п	Этапы занятия и его задачи	Деятельность педагога	Деятельность обучающихся
2	Этап целеполагания Задачи этапа: - постановка коллективной цели; - включение коллектива класса в активное участие по выполнению заданий.	- задаёт вопрос: кто со мной хочет в команду? *Педагог объясняет задание, учит детей слушать друг друга, показывает, как правильно такие задания выполнять, даёт ребятам подсказки, что нужно сделать при выполнении задания. Предлагает одну из игр: построится по росту, в круг, 2 круга, треугольник, живую скульптуру «Ёлочка» или «Буква А» и др. - организует совместную деятельность обучающихся по постановке коллективной цели; - Кто был главным в игре? Почему вы так считаете? - Как по-другому можно назвать человека, который организует игру? Если дети затрудняются, предлагается разгадать ребус (отгадка лидер). - Как вы думаете, что означает это слово?	Знакомятся с правилами командной игры, участвуют в игре Формулируют цель занятия «Узнать, кто такой лидер. Какими качествами должен обладать лидер?» Формулируют значение слова «лидер»
Результат этапа: – постановка цели занятия.			
№ п/п	Этапы занятия и его задачи	Деятельность педагога	Деятельность обучающихся
3	Этап организации совместной деятельности Задача этапа: формирование чувства команды.	- организует работу в группе по выявлению важных качеств лидера: какие три главных качества отличают лидера? *Педагог вывешивает карточки с качествами лидера на доске (если дети затрудняются в выделении	Знакомятся с представлениями об уважении и достоинстве человека; поясняют свои высказывания, учитывая выделенные

		<p>качеств, можно предложить детям список слов, из которого они выберут 3 качества лидера);</p> <ul style="list-style-type: none"> - организует командную игру, в которой капитаном (лидером) является ребёнок; - задаёт классу вопросы: как вы думаете, у какой команды больше шансов стать победителями (лидерами) в игре? Слово «лидер» встретилось в игре. Кого вы могли еще назвать лидером и почему? И др. 	<p>педагогом ориентиры действия.</p> <p>Работают в группе, определяют существенный признак для классификации качеств лидера, записывают качества лидера на карточках</p> <p>Участвуют в командных играх, капитанами (лидерами) являются дети.</p> <p>Возможно проведение игр самими детьми.</p> <p>Отвечают на вопросы (лидер класса, лидер школы, лидер города, лидер области, лидер страны и др.)</p>
<p>Результаты этапа:</p> <ul style="list-style-type: none"> – выявление качеств лидера; – знакомство с новой командной игрой; – принятие цели совместной игровой деятельности. 			
№ п/п	Этапы занятия и его задачи	Деятельность педагога	Деятельность обучающихся
4	<p>Этап рефлексии, обсуждение результатов.</p> <p>Задача этапа: подведение итогов занятия</p>	<ul style="list-style-type: none"> - организует работу с конструктором «Лидер»: предлагает ребятам нарисовать образ человека-лидера на листе бумаги формата А3 (это может быть человек, поднимающийся вверх по лестнице), а также создают детали конструктора (элементы пазлов на листах формата А5) с буквами алфавита. - задаёт наводящие вопросы: кого, на ваш взгляд, можно назвать лидером и почему вы так считаете и др. 	<p>Создают конструктор «Лидер»</p> <p>Оценивают работу групп по плану, предложенному педагогом.</p>
<p>Результаты этапа:</p> <ul style="list-style-type: none"> – создание конструктора «Лидер»; – осознание необходимости изучения данного материала. 			

№ п/п	Этапы занятия и его задачи	Деятельность педагога	Деятельность обучающихся
5	Эмоциональное завершение занятия. Задача этапа: позитивное завершение дела.	- предлагает раскрасить элементы Конструктора «Лидер» и из картинок с изображениями литературных героев выбрать картинки, на которых есть персонажи-лидеры	Раскрашивают картинку лидера
Результат этапа: – знание лидеров-героев художественных произведений.			

Занятие № 2. «Я могу быть лидером!»

Цель: формировать социальную активность ответственность, дружелюбие, любознательность; мотивировать младших школьников на развитие лидерских качеств.

Задачи:

Личностные: развивать активность, инициативность, любознательность и самостоятельность обучающихся.

Метапредметные:

– *познавательные:* уметь определять главные качества лидера (честность, активность, ответственность, доброжелательность и др.);

– *коммуникативные:* понимать значение коллективной деятельности для успешного решения практической задачи;

– *регулятивные:* понимать и удерживать поставленную задачу, в случае необходимости обращаться за помощью к педагогу.

Предметные: формировать первоначальный опыт осмысления и нравственной оценки поступков, поведения (своего и других людей) с позиций этических норм.

Формы организации деятельности детей: фронтальная, групповая, индивидуальная.

Место проведения: учебный кабинет класса.

Оборудование: карточки, мяч, скакалки для проведения игр, видео камера.

№ п/п	Этапы занятия и его задачи	Деятельность педагога	Деятельность обучающихся
-------	----------------------------	-----------------------	--------------------------

1	<p>Этап организационно - мотивационный</p> <p>Задача этапа: формирование позитивного настроения на выполнение предложенных заданий</p>	<ul style="list-style-type: none"> - предлагает прочитать слова: руководитель, глава, победитель - предлагает подобрать к данным словам синонимы - организует работу с символом трека – Конструктором «Лидер» – на повторение значения слова «лидер» и выделенных трех его главных качеств. 	<p>обучающиеся подбирают слово «лидер», доказывают свое мнение</p> <p>объясняют значения слов из конструктора</p>
<p>Результаты этапа:</p> <ul style="list-style-type: none"> – позитивный настрой на выполнение заданий; – актуализация изученного материала. 			
№ п/п	Этапы занятия и его задачи	Деятельность педагога	Деятельность обучающихся
2	<p>Этап целеполагания</p> <p>Задача этапа: определение новых качеств лидера</p>	<ul style="list-style-type: none"> - организует работу в группах: ребятам необходимо назвать 1-3 известных лидеров нашей страны, ответить на вопросы: «Почему их считают лидерами?», «Какими качествами они обладают?» (качества лидера: честность, активность, ответственность, доброжелательность и др.). - фиксирует новые качества лидеров в конструкторе. 	<p>Работают в группах, отвечают на поставленные вопросы</p>
<p>Результаты этапа:</p> <ul style="list-style-type: none"> – позитивный настрой на выполнение заданий; – актуализация изученного материала. 			
№ п/п	Этапы занятия и его задачи	Деятельность педагога	Деятельность обучающихся
3	<p>Этап организации совместной деятельности</p> <p>Задачи этапа: - формирование умения принимать правила игры;</p>	<ul style="list-style-type: none"> - задаёт ребятам вопросы: могут ли быть лидеры в школе? кто может быть лидером? (основная мысль: «лидером может быть каждый, и я могу»); есть ли у вас лидерские качества? выделите одно самое важное качество, на ваш 	<p>Обучающиеся корректно высказывают свое мнение</p>

	<p>- выявление потенциальных и реальных лидеров в детском коллективе</p>	<p>взгляд, «настоящего лидера» и объясните почему?</p> <p>- организует повторение игр из первого занятия, разучивает с детьми новую игру «Карабас»: (Вы все знаете сказку о Буратино и помните бородатого Карабаса-Барабаса, у которого был театр. Теперь все вы – куклы. Я произнесу слово «КА-РА-БАС» и покажу на вытянутых руках какое-то количество пальцев. А вы должны будете, не договариваясь, встать со стульев, причём столько человек, сколько я покажу пальцев.</p> <p>- предлагает обсудить, чему учат игры, какая группа чаще побеждала и почему?</p>	<p>Самостоятельно делятся на группы. Принимают участие в игровой деятельности. Самостоятельно организуют знакомые игры.</p> <p>Корректно высказывают свое мнение, приходят к выводу, что коллективные игры помогают команде подружиться, учат ответственности, доброжелательности. Успех каждого является залогом успеха команды.</p>
--	--	---	---

Результаты этапа:

- выявление лидеров в классном коллективе;
- осознание значения коллективной деятельности для достижения успеха.

№ п/п	Этапы занятия и его задачи	Деятельность педагога	Деятельность обучающихся
4	<p>Этап рефлексии, обсуждение результатов.</p> <p>Задача этапа: подведение итогов</p>	<p>- организует обмен мнениями: готовы ли мы стать лидерами класса?</p>	<p>Высказывают своё мнение, используя конструктор «Лидер»</p>

Результат этапа:

- осознание личностных лидерских качеств.

№ п/п	Этапы занятия и его задачи	Деятельность педагога	Деятельность обучающихся
5	<p>Эмоциональное завершение занятия.</p> <p>Задача этапа: позитивное завершение дела.</p>	<p>- проводит социометрию «Капитан корабля»:</p> <ol style="list-style-type: none"> 1. Если бы ты был капитаном корабля, кого из группы ты взял бы себе в помощники? 2. Кого пригласил бы на корабль в качестве гостей? 3. Кого ни за что не взял бы с собой 	<p>Обучающиеся отмечают номер вопроса, рядом пишут имена детей класса</p>

	<p>в плавание?</p> <p>4. Кто еще остался на берегу?</p> <p>*дети, получившие наибольшее число положительных выборов у сверстников (1-й и 2-й вопросы), могут считаться популярными в данной группе. Дети, получившие отрицательные выборы (3-й и 4-й вопросы), попадают в группу «отверженных» (или игнорируемых).</p> <p>Обрабатывает данные социометрии.</p>	
<p>Результат этапа:</p> <p>– выявление лидеров и аутсайдеров класса.</p>		

6.6.2. Занятия трека «Орлёнок – Эрудит»

ТЕХНОЛОГИЧЕСКИЕ КАРТЫ ЗАНЯТИЙ К ТРЕКУ «ОРЛЁНОК – ЭРУДИТ»

Занятие 1. «Кто такой эрудит?»

Цель: формировать устойчивую, устойчивую мотивацию к получению новых знаний.

Задачи:

Личностные: развивать познавательный интерес к различным разделам науки.

Метапредметные:

– *познавательные:* анализировать информацию, устанавливая причинно-следственные связи;

– *коммуникативные:* задавать вопросы, необходимые для организации собственной деятельности и сотрудничества с партнером;

– *регулятивные:* учиться выстраивать план своих действий и сохранять последовательность его выполнения.

Предметные: познакомить со значением слова «эрудит», синонимами данного слова.

Формы организации деятельности: индивидуальная, групповая, фронтальная.

Место проведения: учебный кабинет класса.

Оборудование: компьютер, проектор, листочки для выполнения заданий в игре, конверты с разрезанными квадратами, задания «Рассыпанные слова».

№ п/п	Этапы занятия и его задачи	Деятельность педагога	Деятельность обучающихся
1	Этап организационно-мотивационный	- предлагает детям прочитать и ответить на 3 вопроса из разных	Читают вопросы, отвечают на них

	<p>Задачи этапа:</p> <ul style="list-style-type: none"> - создание психологического комфорта; - проявление интереса к теме занятия. 	<p>областей, вопросы должны быть разного уровня сложности.</p> <p><i>*Примеры вопросов:</i></p> <p><i>Кто автор картины «Богатыри»? (В. Васнецов).</i></p> <p><i>Какое животное может дышать кожей? (Лягушка).</i></p> <p><i>Назови 5 слов на букву С, которые связаны с дружбой.</i></p> <p><i>Как правильно говорить: «не вижу белый желток» или «не вижу белого желтка»? (желток обычно жёлтый)</i></p>	
<p>Результат этапа:</p> <ul style="list-style-type: none"> – проявление интереса к новому треку 			
№ п/п	Этапы занятия и его задачи	Деятельность педагога	Деятельность обучающихся
2	<p>Этап целеполагания</p> <p>Задачи этапа:</p> <ul style="list-style-type: none"> - постановка цели занятия; - развитие умения работать со справочной литературой. 	<p>- задаёт ребятам вопрос: «Можно ли про вас сказать, что вы эрудиты?»</p>	<p>Определяют цели занятия – узнать</p> <ol style="list-style-type: none"> 1) (уточнить) значение слова «эрудит», 2) как стать эрудитом. <p>Выдвигают свои мнения: эрудит – это умный, образованный, знающий, начитанный, ... человек.</p> <p>Определяют лексическое значение слова «эрудиция».</p>
<p>Результат этапа:</p> <ul style="list-style-type: none"> – постановка цели занятия; – определение лексического значения слова «эрудит». 			
№ п/п	Этапы занятия и его задачи	Деятельность педагога	Деятельность обучающихся
3	<p>Этап организации совместной деятельности</p> <p>Задача этапа:</p> <p>развитие наблюдательности, внимания, памяти, смекалки, творческих способностей и</p>	<p>- организует деление на команды для участия в интеллектуальной игре «Друзья эрудита». Проводят игру старшеклассники или педагог.</p> <p>Правила игры поясняются на каждом этапе и определяется цель.</p> <p><i>*На доске (экране) отображается слово с закрытыми буквами (знаток). После каждого конкурса команда -победительница</i></p>	<p>Делятся на команды, выбирают капитанов, придумывают названия, участвуют в предлагаемых конкурсах</p>

	<p>формирование чувства команды.</p>	<p>открывает любую букву. В конце игры будут открыты 3 буквы, предлагается отгадать слово, близкое по значению со словом «эрудит».</p> <p><i>Примеры конкурсов:</i> Эрудит – наблюдательный, внимательный, имеет хорошую память, будем развивать эти качества. 1 конкурс. На экране демонстрируется картина (лучше сюжетная). Картина закрывается, на 3-5 вопросов дети дают короткие ответы на листочках (кто автор картины, какой предмет изображен в нижнем левом углу и т.п.).</p> <p>Эрудит проявляет смекалку, сообразительность, будем развивать данные качества. 2 конкурс. Каждой команде выдаются конверты (3-4шт.). В каждом конверте находится разрезанный на части квадрат. Задача детей – быстро сложить все квадраты.</p> <p>Эрудит много читает, поэтому много знает, будем расширять свой кругозор. 3 конкурс. Проводится интерактивная игра, каждой команде задаются по 5 вопросов из разных областей знаний (чёрным или белым становится осьминог от страха? Где жил Карлсон? Что у Бориса впереди, а у Глеба сзади? и др.) Команды отвечают на вопросы по очереди, остальные – оценивают правильность ответа.</p> <p>- просит поделиться впечатлениями от игры: какое</p>	
--	--------------------------------------	---	--

		задание самое интересное, с какими сложностями столкнулись при выполнении заданий.	Высказывают свое мнение
Результат этапа: – участие в интеллектуальной игре, расширение кругозора.			
№ п/п	Этапы занятия и его задачи	Деятельность педагога	Деятельность обучающихся
4	Этап рефлексии, обсуждение результатов. Задача этапа: подведение итогов, соизмерение поставленных задач.	- организует знакомство с символом трека – конвертом-копилкой «Эрудита» - организует обсуждение результатов занятия, наполнение конверта-копилки трека «Орлёнок – Эрудит»	Знакомятся с символом трека Вспоминают цели урока, дают определение слову «Эрудит», отмечают качества эрудита: наблюдательность, умение запоминать, смекалка, любовь к книгам. Наполняют конверт-копилку.
Результат этапа: – заполнение конверта-копилки трека «Орлёнок – Эрудит»; – обобщение содержания занятия – насколько ребята его поняли.			
№ п/п	Этапы занятия и его задачи	Деятельность педагога	Деятельность обучающихся
5	Эмоциональное завершение занятия. Задача этапа: позитивное завершение дела.	- предлагает для развития внимания листочки с заданиями «Спрятанные картинки»	На сюжетной картинке находят указанные предметы и раскрашивают их.
Результат этапа: – проявление познавательного интереса к содержанию нового трека.			

Занятие 2. «Я эрудит, а это значит...»

Цель: развитие аналитико-синтетических способностей младших школьников, применение полученных умений и знаний в нестандартных ситуациях.

Задачи:

Личностные: понимать ценность умственного труда в жизни человека и общества, формировать положительную внутреннюю мотивацию у обучающихся в процессе решения нестандартных заданий.

Метапредметные:

– **познавательные:** учиться объединять существенные признаки классифицировать и делать выводы;

– *коммуникативные*: проявлять уважительное отношение к собеседнику, соблюдать в процессе общения нормы речевого этикета; соблюдать правила ведения диалога;

– *регулятивные*: контролировать ход и результат выполнения действия.

Предметные: использовать в речи языковые средства для выражения мыслей и чувств соответственно ситуации общения.

Формы организации деятельности: индивидуальная, групповая, фронтальная.

Место проведения: учебный кабинет класса.

Оборудование: компьютер, проектор, карточки для команд с ребусами, карточки с задачами, карточки с произвольными фигурами, карточки с заготовленными полосками.

№ п/п	Этапы занятия и его задачи	Деятельность педагога	Деятельность обучающихся
1	<p>Этап организационный-мотивационный</p> <p>Задачи этапа:</p> <ul style="list-style-type: none"> - создание психологического комфорта; -актуализация знаний. 	<p>- предлагает рассказать, понравилось ли выполнять задание «Рассыпанные картинки», почему эта игра полезна для тех, кто хочет стать эрудитом? Какие качества эрудита в этой игре развиваются?</p>	<p>Демонстрируют выполненные задания «Рассыпанные картинки».</p> <p>Обмениваются впечатлениями, рассказывают, какой предмет сложнее было найти. Называют качества эрудита, опираясь на содержимое Конверта-копилки.</p>
<p>Результат этапа:</p> <p>– позитивный настрой на занятие.</p>			
№ п/п	Этапы занятия и его задачи	Деятельность педагога	Деятельность обучающихся
2	<p>Этап целеполагания</p> <p>Задача этапа:</p> <ul style="list-style-type: none"> - постановка цели занятия 	<ul style="list-style-type: none"> - просит назвать новые качества эрудита - предлагает определить цель занятия 	<p>Пробуют называть качества, возможно испытывают затруднение.</p> <p>Определяют цель занятия – узнать:</p> <ol style="list-style-type: none"> 1) новые качества эрудита, 2) задания, которые развивают эти качества.
<p>Результат этапа:</p> <p>– постановка цели занятия.</p>			
№ п/п	Этапы занятия и его задачи	Деятельность педагога	Деятельность обучающихся

<p>3</p>	<p>Этап организации совместной деятельности</p> <p>Задача этапа: формирование положительной внутренней мотивации у обучающихся в процессе решения нестандартных заданий, принимать цель совместной деятельности, коллективно строить действия по её достижению</p>	<p>- предлагает для решения поставленных задач поучаствовать в игре «Кейс интеллектуальных игр «Всезнайки». Говорит, что задания будут непростые, дети должны определиться, как удобнее будет работать одному, в паре или командой. В конце каждого задания назвать те качества, которые они проявили при выполнении задания.</p> <p><i>*Примеры заданий:</i></p> <p><i>1 задание</i> «Ребусы». Вспоминают правила разгадывания ребусов. Цель – разгадать 3-4 слова, определить лишнее. Каждая команда получает листочки с ребусами, распределяет задание между членами команды. <i>Вывод: качества – смекалка, сообразительность, доброжелательность и т.п.</i></p> <p><i>2 задание</i> «Необычный счёт». Цель – записать ответ необычного примера (из количества слова «валенки» вычесть количество океанов на планете Земля; к количеству дней недели прибавить количество слогов в слове «яма» и т.п.). Команды получают задания на карточках, совещаются при распределении ролей. <i>Вывод: качества – начитанность, внимательность, любознательность и др.</i></p> <p><i>3 задание</i> «Новая картинка» Каждой команде выдаются 3-4 листочка, на которых нарисована произвольно любая фигура (линия). Цель – дорисовать предмет, оценивается качество и оригинальность рисунка. <i>Вывод: помогли сообразительность,</i></p>	<p>Дети высказывают мнения, принимают решение – работать в команде, часто аргументируют тем, что нужна помощь или совет. Делятся на команды по случайному выбору.</p> <p>Высказывают своё мнение, анализируют работу в команде и выполнение ролей, причины успеха/ неуспеха групповой работы.</p>
----------	---	--	---

		<p>нестандартное мышление, помощь друга.</p> <p>- предлагает обменяться впечатлениями от игры</p>	<p>Высказывают своё мнение</p>
<p>Результат этапа: – участие в интеллектуальной игре, получение новых знаний и опыта, расширение кругозора.</p>			
№ п/п	Этапы занятия и его задачи	Деятельность педагога	Деятельность обучающихся
4	<p>Этап рефлексии, обсуждение результатов.</p> <p>Задача этапа: подведение итогов</p>	<p>- подведение итогов – обсуждение вопросов: «Сложно ли быть эрудитом? Что необходимо сделать, чтобы выработать в себе качества эрудита?»</p> <p>- предлагает поработать с Конвертом-копилкой – символом трека «Орлёнок – Эрудит».</p>	<p>Определяют интеллектуальные секреты эрудита – смекалка, ум, знание, любознательность, внимательность, увлечённость, изобретательность, эрудиция, коммуникабельность.</p> <p>Чтобы стать эрудитом, надо полюбить чтение, хорошо учиться.</p> <p>Выполняют опорную схему, вкладывают в конверт-копилку «Эрудита».</p>
<p>Результат этапа: – опорная схема в конверте-копилке трека «Орлёнок – Эрудит».</p>			
№ п/п	Этапы занятия и его задачи	Деятельность педагога	Деятельность обучающихся
5	<p>Эмоциональное завершение занятия.</p> <p>Задача этапа: позитивное завершение дела и поддержка эмоционального настроения.</p>	<p>- предлагает разучить игру «В полоску», в которую можно играть даже на переменах.</p> <p>Дано игровое поле (<i>количество клеток можно увеличивать</i>): Двое игроков ходят по очереди. За один ход можно закрасить одну или две соседние клетки в любом месте полоски. Выигрывает тот, кто закрасил последнюю (не закрашенную) клетку (две клетки.).</p>	<p>Желающие знакомятся с правилами игры, пробуют свои силы.</p>

Результат этапа:

– знакомство с новой интеллектуальной игрой.

6.6.3. Занятия трека «Орлёнок – Мастер»

ТЕХНОЛОГИЧЕСКИЕ КАРТЫ ЗАНЯТИЙ К ТРЕКУ «ОРЛЁНОК – МАСТЕР»

Занятие 1. «Мастер – это...»

Цель: знакомство с творчеством мастеров, воспитание уважительного отношения к труду и творчеству мастеров.

Задачи

Личностные: формировать первоначальные представления о созидательном и нравственном значении труда в жизни человека и общества.

Метапредметные:

– *познавательные:* систематизировать знания обучающихся о значении труда в жизни человека, о качествах людей труда;

– *коммуникативные:* строить несложные высказывания, сообщения в устной форме, участвовать в инсценировках из художественных произведений с помощью учителя;

– *регулятивные:* учиться действовать согласно составленного плана и соотносить результат действия с поставленной задачей.

Предметные: работа со значением слова «мастер».

Формы работы: индивидуальная, групповая, фронтальная

Оборудование: карточки с буквами; бумага; карандаши; фломастеры; детские стихи о животных; карточки с изображением предметов, связанных с профессиями людей; черный ящик.

№ п/п	Этапы занятия и его задачи	Деятельность педагога	Деятельность обучающихся
1	<p>Этап организационно - мотивационный</p> <p>Задачи этапа:</p> <p>- создание положительного настроения на изучение трека «Орленок – Мастер»;</p> <p>- знакомство со значением слова «мастер».</p>	<p>- предлагает выбрать любую карточку с изображением предмета, связанной с какой-либо профессией;</p> <p>- формируются микрогруппы согласно картинкам.</p>	<p>Распределяются по группам согласно изображению на карточке. (картинки, связанные с профессиями повара, врача, музыканта, садовника и др. Примеры картинок, связанных с профессией повара – фартук, кастрюля, овощи, соль, прихватка и т.п.).</p>

			Каждая группа вывешивает на доску карточки, аргументирует, почему они оказались в одной команде.
Результат этапа: – эмоционально-положительный настрой на занятие; – знакомство с значением слова «мастер».			
№ п/п	Этапы занятия и его задачи	Деятельность педагога	Деятельность обучающихся
2	Этап целеполагания Задачи этапа: - постановка коллективной цели; - восприятие информации, представленной в объяснении педагога, использование её в работе.	- для определения темы занятия организует игру «Соберите словечко», раздает карточки с буквами для работы: <u>А Е Р Т М С</u> . - задаёт вопрос: «Что означает это слово?» - просит привести из своей жизни примеры мастеров своего дела. - подводит детей к выводу, что труд каждого мастера важен для людей.	Каждая группа собирает слово из букв, написанных на карточках. Определяют тему. Обсуждают в группе, записывают на карточке значение собранного слова. Представитель группы зачитывает определение. Чьё определение самое точное сверяют по школьному толковому словарю. Составляют монологические высказывания. Пример: моя мама мастер своего дела, она ...
Результаты этапа: – постановка цели; – представление о профессиональной деятельности родителей класса.			
№ п/п	Этапы занятия и его задачи	Деятельность педагога	Деятельность обучающихся
3	Этап организации совместной деятельности Задача этапа:	- приглашает в гости к мастерам. Организует коллективную работу «Наши младшие друзья».	Каждая группа поочередно посещает все мастерские. Старшеклассники или подготовленные

	- дать представление о многообразии профессий и их важности для людей	- Кого называют младшими друзьями? - задаёт вопросы: «С мастерами каких дел вы встречались? В каких мастерских вы хотели бы побывать?»	ребята из класса проводят мастер-классы. В одной мастерской складывают одно несложное оригами животного. В другой мастерской дорисовывают или раскрашивают животных. В третьей мастерской читают и инсценируют детские стихи о животных. Обучающиеся отвечают на вопросы, делятся впечатлениями от работы в мастерских.
Результат этапа: – представление о многообразии профессий и их важности для людей.			
№ п/п	Этапы занятия и его задачи	Деятельность педагога	Деятельность обучающихся
4	Этап рефлексии, обсуждение результатов. Задачи этапа: - подведение итогов; - овладение знаниями о значении труда в жизни человека, о качествах людей труда.	- с давних пор на Руси мастеровые люди пользуются уважением. О них говорят: «золотые руки», «мастер своего дела», «работает, засучив рукава», «трудится не покладая рук». А что такое «трудолюбие»? Чем ценен ваш труд? - знакомит с символом трека – шкатулкой Мастера (добавляем в неё определение слова «мастер»)	Объясняют значение слова самостоятельно. Уточняют значение слова по словарю. Трудолюбие – положительное качество человека, отличающегося любовью к труду, усердием в работе. Приходят к выводу: главный труд-учеба, чтобы стать хорошим учеником нужно хорошо учиться. Записывают понятие «мастер», его основное качество трудолюбие. Знакомятся с символом трека – шкатулка мастера

Результат этапа: – наполнение Шкатулки мастера.			
№ п/п	Этапы занятия и его задачи	Деятельность педагога	Деятельность обучающихся
5	Эмоциональное завершение занятия. Задача этапа: позитивное завершение дела и развитие логического мышления	- организует игру «Черный ящик»: в чёрном ящике лежит предмет, с которым связан мастер швейного производства. Что лежит в чёрном ящике? (платье)	Дети отгадывают, задавая вопросы. Но задать можно только 10 вопросов, на которые можно только ответить ДА или НЕТ.
Результат этапа: – позитивный настрой на продолжение изучения тем трека.			

Занятие 2. «Мастерами славится Россия»

Цель: формирование осознания ценности труда в жизни человека и общества.

Задачи:

Личностные: воспитывать уважительное отношение к труду и творчеству мастеров.

Метапредметные:

– *познавательные:* демонстрировать понимание информации, представленной в объяснении педагога, ориентироваться в терминах, используемых в информации педагога;

– *коммуникативные:* строить несложные высказывания по предложенному материалу;

– *регулятивные:* проявлять желание участвовать в дальнейшей творческой деятельности.

Предметные: ориентироваться в наименованиях основных технологических операций: исполнять песни с простым мелодическим рисунком, выполнять элементарные танцевальные движения.

Формы работы: индивидуальная, групповая, фронтальная

Место проведения: учебный кабинет класса.

Оборудование: компьютер, проектор, выставка изделий народных промыслов, презентация об известных мастерах России, листочки бумаги, ручки, видеокамера.

№ п/п	Этапы занятия и его задачи	Деятельность педагога	Деятельность обучающихся
1	Этап организационно-мотивационный Задачи этапа:	- рассказывает о 10 известных мастерах России (<i>людях разных профессий: хлебороб, ученый, учитель, военный, мастер народного</i>	Делятся впечатлением о мастерах России, называют новые известные им имена.

	- создание психологического комфорта; - знакомство с творчеством мастеров.	<i>промысла, танцор, певец и др.) с их изображениями.</i>	
Результат этапа: – эмоционально-положительный настрой на занятие.			
№ п/п	Этапы занятия и его задачи	Деятельность педагога	Деятельность обучающихся
2	Этап целеполагания Задача этапа: постановка цели.	- организует разговор с классом: как вы понимаете поговорку «С мастерством люди не родятся, но добытым мастерством гордятся»? - задаёт вопрос: какими качествами должен обладать настоящий мастер, профессионал?	Высказывают свое мнение Ставят цель занятия
Результат этапа: - постановка цели			
№ п/п	Этапы занятия и его задачи	Деятельность педагога	Деятельность обучающихся
3	Этап организации совместной деятельности Задачи этапа: формирование уважительного отношения к труду и творчеству мастеров, развитие творческих способностей, подготовка к КТД.	- представляет мастера своего дела – музыкального руководителя. - гость проводит мастер-класс «Мы – мастера», делится мыслями, какие качества помогли ему стать мастером своего дела. - ведёт разговор с ребятами: В России много мастеров своего дела, а мы можем тоже стать мастерами? Каковы этапы работы мастера? - организует работу в группах: Предложите своё дело, которое покажет, что вы тоже можете быть мастерами. Его будем выполнять на следующем занятии.	«Мы – мастера петь» <i>(разучивают детскую песню с движениями).</i> «Мы-мастера танцевать» <i>(разучивают любой танец)</i> Делятся впечатлением от мастер-класса, выражают уважение к труду и творчеству мастера словами благодарности. Называют этапы работы мастера: придумывает,

			<p>делает/ создаёт, показывает и радуется другим.</p> <p>Каждая группа выдвигает идеи, выбирают самую интересную, обсуждают ее выполнимость. Принимают коллективное решение о выборе идеи, записывают на листочке, кладут в Шкатулку мастера.</p>
<p>Результат этапа: – выбор идеи дела.</p>			
№ п/п	Этапы занятия и его задачи	Деятельность педагога	Деятельность обучающихся
4	<p>Этап рефлексии, обсуждение результатов.</p> <p>Задача этапа: подведение итогов</p>	<p>- просит вспомнить цель занятия, оценить ее достижение.</p> <p>- организует работу со Шкатулкой мастера – для чего мы узнавали качества мастера?</p>	<p>В ходе высказываний отмечают новые качества мастера: наблюдательность, терпение, упорство, широкий кругозор и др.</p> <p>Пополняют Шкатулку качествами мастера. Делают вывод: для выполнения намеченного дела будем стараться их проявлять.</p>
<p>Результат этапа: – пополнение Шкатулки мастера.</p>			
№ п/п	Этапы занятия и его задачи	Деятельность педагога	Деятельность обучающихся
5	<p>Эмоциональное завершение занятия.</p> <p>Задачи этапа: - позитивное завершение дела;</p>	<p>- назовите профессии, которые начинаются на первую букву твоей фамилии.</p> <p>- называет фамилии, которые похожи на профессии или какую-</p>	<p>Приводят примеры. Делают вывод: раньше фамилии происходили от профессии человека, говорили о той</p>

	- расширение словарного запаса.	либо деятельность (<i>Портнов, Кожевников, Чугунов, Лаптев и т.д.</i>)	деятельности, которой она занимался.
Результат этапа: – желание узнать, какими мастерами были бабушки (прабабушки), дедушки (прадедушки).			

6.6.4. Занятия трека «Орлёнок – Доброволец»

ТЕХНОЛОГИЧЕСКИЕ КАРТЫ ЗАНЯТИЙ К ТРЕКУ «ОРЛЁНОК – ДОБРОВОЛЕЦ»

Занятие 1. «От слова к делу»

Цель: знакомство с понятиями «доброволец и волонтер», «добровольчество»; обобщить представления детей о доброте и эмоциональных состояниях, которые соответствуют этому понятию, вызвать стремление совершать добрые поступки.

Задачи:

Личностные: формировать первоначальные представления об уважении и достоинстве человека, о нравственно-этических нормах поведения и правилах межличностных отношений.

Метапредметные:

– *познавательные:* анализировать символ волонтерства, делать выводы на основе изучаемого фактического материала;

– *коммуникативные:* корректно задавать вопросы и высказывать своё мнение;

– *регулятивные:* планировать этапы предстоящей работы в треке «Орлёнок-доброволец».

Предметные: лексическая работа с понятиями доброволец и волонтер», «добровольчество», определять главную мысль мультфильма.

Формы работы: индивидуальная, групповая, фронтальная.

Место проведения: учебный кабинет класса.

Оборудование: компьютер, проектор, листочки бумаги, фломастеры, карандаши, ватман, аудиозапись песни о дружбе, мультфильм, фотоаппарат или видеокамера.

№ п/п	Этапы занятия и его задачи	Деятельность педагога	Деятельность обучающихся
1	Этап организационно-мотивационный Задачи этапа: - создание позитивного настроения на изучение нового трека;	- предлагает послушать легенду об Орлятском круге (<i>возможно негромкое музыкальное сопровождение</i>); - приглашает ребят встать в Орлятский круг (правила)	Слушают легенду об Орлятском круге

	<p>- знакомство с понятиями.</p>	<p><u>орлятского круга – как стоим, как кладём руки...</u></p> <p>«Ощущаете ли вы, что класс стал одной большой командой? Доброе отношение стоящих рядом? Их надежное плечо, на которое можно опереться в трудную минуту? Как же нужна в современном мире человеческая доброта, сочувствие и желание прийти на помощь окружающим! Ребята, как называют людей, которые в любой момент готовы прийти на помощь?»</p> <p><i>(Если дети затрудняются, педагог предлагает определить, от каких слов состоит слово «доброволец»)</i></p> <p><i>Вывод: волонтеры – люди, которые готовы помогать другим без всякой материальной выгоды и совершенно добровольно.</i></p>	<p>Исполняют куплет отрядной песни (либо песни о дружбе).</p> <p>Передают в высказываниях свои эмоциональные ощущения.</p> <p>Называют слово «волонтер», «доброволец».</p> <p>В ходе высказываний обучающиеся приходят к выводу, что слово происходит от слов «добрый» и «воля», значит, по доброй воле <i>(по своему желанию)</i> выполняет полезное для других людей дело. Уточняют значение слов по школьному толковому словарю.</p>
<p>Результаты этапа:</p> <ul style="list-style-type: none"> – эмоционально-положительный настрой детей; – знакомство со значением слов «доброволец и волонтер». 			
№ п/п	Этапы занятия и его задачи	Деятельность педагога	Деятельность обучающихся
2	<p>Этап целеполагания</p> <p>Задачи этапа:</p> <ul style="list-style-type: none"> - постановка коллективной цели на занятие; - знакомство с символом волонтерства; - вызвать стремление совершать добрые поступки. 	<p>- предлагает продолжить предложения: «Сегодня мы будем говорить о... Узнаем ...»</p>	<p>Составляют предложение «Сегодня мы будем говорить о людях, которые делают добрые дела, помогая другим. Узнаем, какие добрые дела они совершают.</p> <p>Называют виды помощи. Отмечают символ волонтеров – приподнятая рука с раскрытой ладонью и сердцем.</p>

		<p>- обсуждает вопрос: «Какую помощь оказывают волонтеры?»</p> <p>Ответить на вопрос поможет мультфильм «Рука помощи»</p> <p>Организует просмотр мультфильма.</p> <p><i>(Кто этот мальчик? Как вы поняли, что он волонтер? Что происходило с сердцем мальчика? Кто может стать волонтером?)</i></p>	<p>Аргументируют значение этих изображений: символы любви, доброжелательности, искренности, помощи. Отвечают на вопросы. Рисуют устный портрет волонтера, выделяют главные его качества волонтера: добрый, заботливый, отзывчивый, искренний...</p> <p>Записывают на карточках качества.</p>
<p>Результаты этапа:</p> <ul style="list-style-type: none"> - постановка цели на занятие; - знакомство с символом волонтерства; - устный портрет волонтера. 			
№ п/п	Этапы занятия и его задачи	Деятельность педагога	Деятельность обучающихся
3	<p>Этап организации совместной деятельности</p> <p>Задачи этапа:</p> <ul style="list-style-type: none"> - обобщить представления детей о доброте и эмоциональных состояниях, которые соответствуют этому понятию; - формирование чувства команды. 	<p>- предлагает изготовить символ волонтерства</p> <p>- обсуждение: «Как вы считаете, почему ладошки должны быть разного цвета?»</p> <p>фото или видео съемка деятельности детей</p>	<p>Рассуждают, все люди разные, непохожие друг на друга, поэтому и ладошки будут разного цвета. Обводят свою ладонь, рисуют доброе сердце. Обсуждают расположение ладошек на листе ватмана. Приходят к выводу: ладошки расположить по кругу, так как круг – символ единства, дружбы, доброты.</p>
<p>Результат этапа:</p> <ul style="list-style-type: none"> - осознание и уважение к общечеловеческим нравственным ценностям: доброта, отзывчивость, забота. 			
№ п/п	Этапы занятия и его задачи	Деятельность педагога	Деятельность обучающихся
4	<p>Этап рефлексии, обсуждение результатов.</p> <p>Задача этапа:</p> <p>подведение итогов,</p>	<p>- предлагает оценить достижение поставленных на занятие целей;</p> <p>- задаёт ребятам вопросы, например, какие чувства вы</p>	<p>Вспоминают цели занятия, делятся своими впечатлениями, оценивают свою работу.</p>

	популяризация идеи добровольчества	испытываете к людям, добровольно оказывающим помощь другим?	Высказывают свое мнение.
Результат этапа: – позитивный настрой к волонтерскому движению.			
№ п/п	Этапы занятия и его задачи	Деятельность педагога	Деятельность обучающихся
5	Эмоциональное завершение занятия. Задача этапа: позитивное завершение дела.	- предлагает встать в круг - задаёт ребятам вопрос: как с помощью ладошек можно показать, что ребята нашего класса добрые, готовы прийти на помощь?	Дети встают в круг, открытыми ладошками касаются ладошек соседа, поднимают руки вверх. Дарят друг другу улыбки, высказывают добрые пожелания.
Результат этапа: – мотивации к совершению добрых поступков.			

Занятие 2. «Спешить на помощь безвозмездно!»

Цель: способствовать развитию у обучающихся мотивации к совершению добрых поступков.

Задачи:

Личностные: проявление сопереживания, уважения, доброжелательности к окружающим людям и оценка поведения и поступков персонажей художественных произведений в ситуации нравственного выбора.

Метапредметные:

- познавательные: определить сферу волонтерской и общественно полезной деятельности для младших школьников;
- коммуникативные: строить монологическое высказывание, признавать разные точки зрения на одну и ту же ситуацию;
- регулятивные: выражать своё отношение к анализируемым поступкам: одобрять нравственные нормы поведения, осуждать проявление несправедливости.

Предметные: использовать доступные речевые средства для передачи своего впечатления.

Место проведения: учебный кабинет класса.

Формы работы: индивидуальная, групповая, фронтальная.

Оборудование: компьютер, проектор, листочки бумаги, фломастеры, карандаши, ватман, аудиозапись песни о дружбе, фотоаппарат или видеокамера, презентация педагога, вывеска «Бюро добрых дел».

№ п/п	Этапы занятия и его задачи	Деятельность педагога	Деятельность обучающихся
1	Этап организационно - мотивационный	- «Сегодня в нашем классе открывается «Бюро добрых дел. С какой целью его открывают?»	Высказывают предположения: кто-то попал в neprостую

	Задача этапа: создание позитивного настроения, актуализация знаний	- «Какие люди могут работать в «Бюро добрых дел»?»	ситуацию, требуется помощь. Рассказывают о волонтерах, их главных качествах.
Результат этапа: – позитивный настрой на занятие; – актуализация знаний о волонтерах.			
№ п/п	Этапы занятия и его задачи	Деятельность педагога	Деятельность обучающихся
2	Этап целеполагания Задача этапа: - ставить коллективную цель на занятие; - определять сферу волонтерской и общественно полезной деятельности для детей; - содействовать развитию умения сопереживать другим людям, лучше понимать их чувства.	- задаёт вопрос: «Какую помощь оказывают волонтеры?» - знакомит с новыми видами волонтерства, демонстрируя примеры на слайдах (<i>заранее нужно подготовить подборку фотографий</i>) <i>*добровольцы создают приюты для бездомных животных, трудятся в больницах, помогают старикам и больным детям, оказывают посильную помощь пострадавшим в стихийных бедствиях, ухаживают за памятниками героям Великой Отечественной войны, устраивают благотворительные концерты, убирают мусор, охраняют природу и наши памятники культуры, занимаются пропагандой здорового образа жизни и др.</i>	Рассказывают, какую работу могут выполнять волонтеры (<i>по материалам мультфильма с прошлого занятия</i>). Знакомятся с новыми видами волонтерства и добровольчества
Результат этапа: – постановка цели на занятие; – знание видов волонтерства.			
№ п/п	Этапы занятия и его задачи	Деятельность педагога	Деятельность обучающихся

3	<p>Этап организации совместной деятельности</p> <p>Задачи этапа:</p> <ul style="list-style-type: none"> - оценивать поведение и поступки персонажей художественных произведений; - способствовать развитию у обучающихся мотивации к совершению добрых поступков; - формирование чувства команды. 	<ul style="list-style-type: none"> - входит подготовленный заранее ученик, просит помочь разобраться в вопросе, можно ли сказать, что я-волонтер: - если помог дворнику посадить цветы во дворе – волонтер? - помог соседу по парте не получить двойку, дал списать задачу, я – волонтер? - помог маленькой сестричке доесть торт, я – волонтер? <p>- учитель предлагает ученику вместе с ребятами выполнить задания из кейса «Волонтер».</p> <p>1. «Волонтеры в сказках». Получают задание на листочке с названием сказки и его героями. Вспоминают сюжет сказки, обсуждают, кого из героев можно назвать волонтером и почему. (Примеры сказок: русская народная сказка «Лиса и заяц», А.С. Пушкин «Сказка о рыбаке и рыбке», В. Сутеев «Мешок яблок», П. Бажов «Серебряное копытце» и др.)</p> <p>2. «Кто тут Петя, кто Серёжа?» Читают приведённые ситуации, обсуждают, в какой ситуации описаны поступки волонтера, приводят доказательства. (Примеры ситуаций. Ситуация 1. Второклассник Петя вышел из магазина и увидел, как старушка, с трудом несёт свою сумку. Он подошёл и предложил помочь. Петя донёс до дома старушки сумку с продуктами, хотя его дом находился в другой стороне. Ситуация 2. Серёжа в школе сообщил ребятам: «А я бабушке помог мусор вынести. Она меня</p>	<p>Корректно высказывают своё мнение, обсуждают, аргументируют, дают советы</p> <p>Делятся на группы. Выполнение и презентация выполненных заданий.</p>
---	---	--	---

		<p>похвалила и дала деньги на мороженое за работу»).</p> <p>3. «Соберите пословицы» Соединяют начало и конец пословиц. (Примеры пословиц: Жизнь дана на добрые дела. Добрые слова дороже богатства Доброе дело два века живет и др.)</p> <p>- организует работу по группам</p>	
<p>Результат этапа:</p> <p>– осознание поступков героев с этической точки зрения; – обсуждение процесса и результата совместной работы.</p>			
№ п/п	Этапы занятия и его задачи	Деятельность педагога	Деятельность обучающихся
4	<p>Этап рефлексии, обсуждение результатов.</p> <p>Задача этапа: подведение итогов, определение сферы волонтерской и общественно полезной деятельности для детей;</p>	<p>- предлагает поразмышлять над вопросом: «Кто может стать волонтером?»</p> <p>- предлагает высказать своё мнение: «Трудно ли быть добрым? Какие добрые дела можем мы выполнять?»</p>	<p>Выслушав разные мнения, приходят к выводу: волонтером может быть любой человек, обладающий такими качествами как ответственность, доброта, помогающий безвозмездно.</p> <p>Высказывают мнения: доброту можно проявить по-разному: сделать добрый поступок, улыбнуться доброй улыбкой, сказать доброе слово. Дополняют «Классный круг добра» – символ трека понятиями и выводами, сделанными на уроке.</p>
<p>Результат этапа:</p> <p>– оформление символа трека «Классный круг добра».</p>			
№ п/п	Этапы занятия и его задачи	Деятельность педагога	Деятельность обучающихся
5	<p>Эмоциональное завершение занятия.</p>	<p>- предлагает встать в классный круг и обсудить вопрос: «Почему надо совершать хорошие дела?»</p>	<p>Помогая другим, мы сами становимся добрее.</p>

	<p>Задачи этапа:</p> <ul style="list-style-type: none"> - позитивное завершение дела; - уважение к общечеловеческим нравственным ценностям. 		
<p>Результат этапа:</p> <p>– постановка перспективной цели.</p>			

6.6.5. Занятия трека «Орлёнок – Спортсмен»

ТЕХНОЛОГИЧЕСКИЕ КАРТЫ ЗАНЯТИЙ К ТРЕКУ «ОРЛЁНОК – СПОРТСМЕН»

Занятие 1. «Утро начинай с зарядки – будешь ты всегда в порядке!»

Цель: формирование представлений о здоровье как одной из главных ценностей человеческой жизни, разучивание упражнения утренней зарядки, физкультминуток.

Задачи:

Личностные: становление ценностного отношения к укреплению здоровья человека.

Метапредметные:

– *познавательные:* составлять небольшие комплексы упражнений физкультминуток и утренней зарядки;

– *коммуникативные:* учиться объяснять другим особенности выполнения комплекса упражнений;

– *регулятивные:* определять цели на занятие с помощью учителя и планировать действия.

Предметные: осознавать положительное влияние зарядки на укрепление здоровья.

Формы организации занятия: индивидуальная, групповая, фронтальная.

Место проведения: учебный кабинет класса.

Оборудование: компьютер, проектор, листочки с комплексом упражнений для каждой группы, листочки для создания памятки, карандаши, ручки, фотоаппарат или видеочамера.

№ п/п	Этапы занятия и его задачи	Деятельность педагога	Деятельность обучающихся
1	<p>Этап организационно - мотивационный</p> <p>Задачи этапа:</p> <ul style="list-style-type: none"> - создание психологического комфорта; - способствование формированию коммуникативных умений. 	<ul style="list-style-type: none"> - показывает картинку кубка. - задаёт наводящие вопросы: «Что это за предмет и что вы о нём знаете? Кто из вас занимается в спортивных секциях? Можно ли этих ребят назвать спортсменами?» 	<p>Рассказывают о кубке, о вручении спортсменам победителям.</p> <p>Приводят разные суждения.</p>
<p>Результат этапа:</p> <ul style="list-style-type: none"> – позитивный настрой на занятие; – знакомство со значением слова «спортсмен». 			

№ п/п	Этапы занятия и его задачи	Деятельность педагога	Деятельность обучающихся
2	<p>Этап целеполагания</p> <p>Задача этапа: постановка цели, расширение знаний о пользе утренней зарядки.</p>	<ul style="list-style-type: none"> - просит сформулировать цель трека - проводит обсуждение: «Как подготовиться к спортивным соревнованиям и победить?» С чего начать, посоветуемся со спортсменом - предлагает определить цель занятия 	<p>Предлагают разные варианты: узнать больше о спортсменах, познакомиться с разными видами спорта, устроить спортивные соревнования, и др.</p> <p>Ставят цель: узнать, какие упражнения следует включать в утреннюю зарядку.</p>
<p>Результат этапа: – постановка цели занятия.</p>			
№ п/п	Этапы занятия и его задачи	Деятельность педагога	Деятельность обучающихся
3	<p>Этап организации совместной деятельности</p> <p>Задачи этапа: - воспитание положительного отношения к здоровому образу жизни; - формирование чувства команды.</p>	<ul style="list-style-type: none"> - организует работу в группах. - фото или видео съемка совместной деятельности детей. 	<p>Одна группа – разучивает 2 упражнения, предложенных педагогом, для утренней гимнастики и 2 упражнения подбирают самостоятельно;</p> <p>вторая – аналогично готовит упражнения для физкультминуток на уроке;</p> <p>третья – готовится упражнения для физкультминуток во время выполнения домашнего задания и т.д.</p> <p>После подготовки группа показывает и разучивает упражнения со всем классом.</p> <p>Группы показывают на уроках, переменах мини-зарядки, физкультминутки,</p>

			которые разучили или составили сами, устанавливать очередность проведения физкультурминуток.
Результат этапа: – выполнение разученных упражнений.			
№ п/п	Этапы занятия и его задачи	Деятельность педагога	Деятельность обучающихся
4	Этап рефлексии, обсуждение результатов. – Задача этапа: подведение итогов	- предлагает вспомнить цель занятия, оценить ее достижение. - организует работу с символом трека – чек-листом (объясняет, как работать с чек-листом, и что после каждого занятия в чек-листе будет появляться новый пункт) - размещает первый пункт в чек-листе «Я сделал(а) зарядку»	Рассказывают о важности выполнения зарядки, оценивают свои успехи на занятии. Создают памятку с упражнениями, желающие забирают её домой, прикрепляют к Чек-листу.
Результат этапа: – заполнение чек-листа.			
№ п/п	Этапы занятия и его задачи	Деятельность педагога	Деятельность обучающихся
5	Эмоциональное завершение занятия. Задача этапа: позитивное завершение дела.	- организует выступления детей, занимающихся в спортивных секциях	Выступление 1-2 детей со спортивными номерами.
Результат этапа: – желание заниматься в спортивных секциях.			

Занятие 2. «Должен быть режим у дня»

Цель: становление обучающимися ценностного отношения к здоровому образу жизни, составление режима дня школьника.

Задачи:

Личностные: овладение ценностным смыслом понятия «режим дня».

Метапредметные:

– *познавательные:* сравнивать выполнение режима с установленными правилами здорового образа жизни;

– *коммуникативные:* осваивать правила работы в группе, высказывать свою точку зрения и пытаться её обосновать;

– *регулятивные:* правильно распределять время на работу и отдых.

Предметные: приводить примеры основных дневных дел и их распределение в индивидуальном режиме дня.

Формы организации занятия: индивидуальная, групповая, фронтальная.

Место проведения: учебный кабинет класса.

Оборудование: компьютер, проектор, мультфильм «Нехочуха», листочки для анкетирования, листочки с заданиями к игре «Победа над великим Нехочухой», картинки с изображением деятельности детей для составления режима дня, карандаши, ручки, фотоаппарат или видеокамера.

№ п/п	Этапы занятия и его задачи	Деятельность педагога	Деятельность обучающихся
1	Этап организационно-мотивационный Задача этапа: - формирование общего позитивного настроения; - проявление социальной активности обучающихся.	- предлагает ребятам провести для класса комплекс зарядки для дома. - задаёт вопрос «Что ещё поможет укрепить здоровье?»	Желающий проводит зарядку вместе с одноклассниками. Обмениваются мнениями: закаливание, гигиенические навыки, занятие спортом, прогулки на свежем воздухе и др.
Результат этапа: – позитивный настрой на занятие.			
№ п/п	Этапы занятия и его задачи	Деятельность педагога	Деятельность обучающихся
2	Этап целеполагания Задача этапа: постановка цели	- предлагает разгадать ребус, который поможет определить тему занятия (для составления ребуса педагог может <u>воспользоваться генератором ребусов</u>) - проводит анкетирование: 1) наличию режима дня, 2) его выполнению. <i>Вывод: у многих ребят есть режим дня, но не все его выполняют.</i>	Называют тему – режим дня. На листочках дети отмечают по каждому пункту плана знаки: плюс или минус. Выбирают команду, которая быстро подводит итоги анкетирования. Оглашают результаты. Ставят цель – узнать, как влияет выполнение режима дня на здоровье.
Результат этапа: – определение темы занятия и постановка цели.			

№ п/п	Этапы занятия и его задачи	Деятельность педагога	Деятельность обучающихся
3	<p>Этап организации совместной деятельности</p> <p>Задачи этапа:</p> <ul style="list-style-type: none"> - анализ предложенных ситуаций и установление нарушения режима дня; - овладение обучающимися ценностным смыслом понятия «режим дня»; - формирование чувства команды. 	<p>- организует командную игру «Победа над Великим Нехочухой».</p> <p>1. Просмотр мультфильма «Нехочуха» с целью вспомнить сюжет (не до конца).</p> <p>2. Выполнение заданий Нехочухи.</p> <p>3. Подведение итогов игры.</p> <p><i>Задания Нехочухи:</i></p> <p><i>1 задание:</i> (знакомит со своим распорядком дня: подъем, завтрак, прогулка, обед, игры на компьютере, ужин, просмотр мультфильмов, сон) оцените режим дня Нехочухи, каков будет результат такого режима дня? <i>Вывод:</i> при таком режиме можно остаться неучем и лентяем.</p> <p><i>2 задание:</i> (раздает командам картинки с деятельностью детей) расположить их в правильном порядке и доказать. <i>Вывод:</i> чередуя труд и отдых, человек в течение дня не переутомляется; успевает выполнить запланированные дела, поэтому всегда хорошее настроение (<i>стрессоустойчивость</i>).</p> <p><i>3 задание:</i> игра «Топай- хлопай» (знакомит с правилами игры: если высказывание правильно - дети хлопают, неправильное - топают).</p> <ul style="list-style-type: none"> - режим дня учит ценить время; - в каникулы не надо соблюдать режим дня; - вставать и ложиться в одно и то же время необязательно; - помогает расти здоровым режим дня; - второклассникам надо спать не менее 10 часов; 	<p>Класс делится на команды.</p> <p>Смотрят мультфильм, вспоминают его главных героев.</p> <p>В гости приходит Нехочуха (старшеклассник), приветствует детей, говорит, что рад нехотению выполнять режим дня.</p> <p>Нехочуха соглашается с ребятами, что важно выполнять режим дня. Прощается.</p>

		<ul style="list-style-type: none"> – дисциплинированным помогает стать режим дня; – вставать не раньше 10 часов утра; – делать уроки поздно вечером и т. д. 	
Результат этапа: <ul style="list-style-type: none"> – участие в командной игре; – применение теоретических знаний о режиме дня при выполнении заданий. 			
№ п/п	Этапы занятия и его задачи	Деятельность педагога	Деятельность обучающихся
4	Этап рефлексии, обсуждение результатов. Задача этапа: подведение итогов, составление режима дня школьника	<ul style="list-style-type: none"> - организует работу с символом трека «Орлёнок – спортсмен» – Чек-листом - фотографирует составленное расписание, вместе с ребятами фото размещает в Орлятском уголке. 	К расставленным ранее по порядку действиям подставляют таблички с указанным временем. Фото расписания размещают в Чек-листе, вносят оформление в Орлятский уголок.
Результат этапа: <ul style="list-style-type: none"> – расписание режима дня. 			
№ п/п	Этапы занятия и его задачи	Деятельность педагога	Деятельность обучающихся
5	Эмоциональное завершение занятия. Задача этапа: позитивное завершение дела.	<ul style="list-style-type: none"> - организует просмотр окончания мультфильма про Нехочуху 	Смотрят мультфильм
Результат этапа: <ul style="list-style-type: none"> – позитивный настрой на изучение следующих тем трека. 			

6.6.6. Занятия трека «Орлёнок – Эколог»

ТЕХНОЛОГИЧЕСКИЕ КАРТЫ ЗАНЯТИЙ К ТРЕКУ «ОРЛЕНОК – ЭКОЛОГ»

Занятие № 1. «ЭКОЛОГИЯ»

Цель: формирование экологической культуры, ответственного поведения к окружающему миру.

Задачи:

Личностные: формировать первоначальные представления о научной картине мира.

Метапредметные:

– *познавательные:* формировать умение обобщать, делать выводы по предложенной педагогом информации;

– *коммуникативные:* воспринимать и формулировать суждения, выражать эмоции в соответствии с целями и условиями общения;

– *регулятивные:* планировать действия по решению практической задачи для получения результата.

Предметные: осознавать ценность природы и необходимость ответственности за ее сохранение; приводить примеры, иллюстрирующие значение природы в жизни человека.

Формы работы: индивидуальная, групповая, фронтальная.

Оборудование: листочки бумаги, карандаши, фломастеры, толковый словарь, аудиозапись стихотворения, компьютер, проектор, фотоаппарат, видеокамера.

№ п/п	Этапы занятия и его задачи	Деятельность педагога	Деятельность обучающихся
1	Этап организационно-мотивационный Задача этапа: создание психологического комфорта	- читает стихотворение и просит ребят подсказать словечко: <i>Небо светло-голубое, Солнце светит золотое. Ветер листьями играет, Тучка в небе проплывает. Поле, речка и трава, Горы, воздух и листва. Птицы, звери и леса, Гром, туманы и роса. Человек и время года – Это всё вокруг ... (природа).</i>	Внимательно слушают, добавляют слово.
Результат этапа: – эмоционально-положительный настрой на изучение новой темы.			

№ п/п	Этапы занятия и его задачи	Деятельность педагога	Деятельность обучающихся
2	<p>Этап целеполагания</p> <p>Задачи этапа: - постановка коллективной цели занятия; - знакомство новыми понятиями «экология», «эколог».</p>	<p>- задаёт вопрос: «Кто бережёт и заботится о природе?» <i>*Вывод детей: беречь природу должен каждый человек.</i></p> <p>знакомит с понятиями «экология», «эколог», организует лексическую работу.</p>	<p>Высказывают своё мнение.</p> <p>Делятся известными им сведениями.</p> <p>Пользуются толковым словарём для определения значения слов.</p>
<p>Результаты этапа:</p> <ul style="list-style-type: none"> – постановка цели на занятие; – понимание терминов «экология», «эколог». 			
№ п/п	Этапы занятия и его задачи	Деятельность педагога	Деятельность обучающихся
3	<p>Этап организации совместной деятельности</p> <p>Задача этапа: учиться выражать эмоции в соответствии с целями и условиями общения</p>	<p>- воспроизводит стихотворение: <i>Если я сорву цветок, Если ты сорвешь цветок, если все: и я, и ты, Если мы сорвем цветы, То окажутся пусты И деревья, и кусты, И не будет красоты, не будет доброты. Если только я и ты, если мы сорвем цветы.</i> <i>Тим Собакин</i></p> <p>- задаёт вопрос: «Какими качествами должен обладать эколог?»</p> <p>- для того, чтобы отправиться в путешествие по треку, необходимо собрать рюкзачок эколога. Что можно в рюкзачок положить?</p>	<p>Слушают аудиозапись стихотворения/ или можно выучить с детьми наизусть/ или дать возможность нескольким детям прочитать по строчке стихотворения.</p> <p>Называют качества эколога: любит природу, родному краю, защищает природу, умеет видеть прекрасное в окружающем нас мире и т. д.</p> <p>Формируют рюкзачок эколога ((качества эколога, название инструментов и др.).</p>

		<p>- организует работу в парах: проводит игровое упражнение «Учимся понимать природу» (изобразить мимикой, жестами животных в тех или иных ситуациях). *Осуществляет фото/видеосъемку.</p> <p>- задаёт вопрос: «Чему учит нас эта игра как экологов?»</p>	<p>Принимают правила игры, активно участвуют в ней в игре.</p> <p>Высказывают различные мнения, вывод – быть наблюдательным, понимать окружающий нас мир. Дополняют рюкзачок эколога.</p>
<p>Результаты этапа:</p> <ul style="list-style-type: none"> – приведение примеров, иллюстрирующих значение природы в жизни человека; – осознание ценности природного мира; – формирование рюкзачка эколога; <p>осознание ответственности за сохранение окружающего мира.</p>			
№ п/п	Этапы занятия и его задачи	Деятельность педагога	Деятельность обучающихся
4	<p>Этап рефлексии, обсуждение результатов.</p> <p>Задача этапа: подведение итогов, соизмерение поставленных задач.</p>	<p>- организует работу по группам, предлагает составить кластер «ЭКОЛОГиЯ» из слов, находящихся в рюкзачке эколога.</p>	<p>Работают в малой группе. Составляют кластер на заданную тему, проявляют творческий подход к его разработке и оформлению.</p>
<p>Результат этапа:</p> <ul style="list-style-type: none"> – создание кластера «ЭКОЛОГиЯ» на основе полученных знаний. 			
№ п/п	Этапы занятия и его задачи	Деятельность педагога	Деятельность обучающихся
5	<p>Эмоциональное завершение занятия.</p> <p>Задача этапа: позитивное завершение дела</p>	<p>- задаёт вопрос: «Ребята, как думаете, о чём нам предстоит поговорить на следующих занятиях?» и предлагает ребятам посмотреть мультфильм</p>	<p>Высказывают предположения. Просматривают мультфильм, если есть необходимость, то добавляют/расширяют свои ответы.</p>
<p>Результат этапа:</p> <ul style="list-style-type: none"> – постановка перспективной цели. 			

Занятие 2. «Каким должен быть настоящий эколог?»

Цель: осознание ценности природы и необходимости ответственность за ее сохранение.

Задачи:

Личностные: формировать основы экологической культуры: принятие ценности природного мира.

Метапредметные:

- *познавательные:* способствовать расширению кругозора и словарного запаса;
- *коммуникативные:* проявлять уважительное отношение к собеседнику, соблюдать правила ведения диалога и дискуссии;
- *регулятивные:* выстраивать последовательность выбранных действий.

Предметные: учиться соблюдать правила экологичного поведения в школе и в быту (экономия воды и электроэнергии), и природной среде.

Формы работы: индивидуальная, групповая, фронтальная.

Оборудование: компьютер, проектор, листочки с загадками, листочки с рассказом, карандаши, фломастеры, кружочки трех цветов на каждого обучающегося, фотоаппарат, видеокамера.

№ п/п	Этапы занятия и его задачи	Деятельность педагога	Деятельность обучающихся
1	<p>Этап организационно - мотивационный</p> <p>Задача этапа: формировать коммуникативные умения, способствовать заинтересованности новым материалом</p>	<p>организует работу в группах: раздает по 3-4 загадки на листочках каждой группе и 6-8 картинок.</p> <p>предлагает обсудить вопрос: «Какие качества эколога вы проявили в этой игре?»</p>	<p>Работают в группах. Читают загадки, выбирают картинку - ответ. Представляют работу классу, оценивают результат выполнения задания.</p> <p>Высказывают свое мнение. (любопытность, большой кругозор, наблюдательность). Дополняют рюкзачок эколога.</p>
<p>Результат этапа:</p> <ul style="list-style-type: none"> – положительный настрой детей; – умение выслушивать разные точки зрения на одну и ту же загадку, корректно поправлять собеседника. 			

№ п/п	Этапы занятия и его задачи	Деятельность педагога	Деятельность обучающихся
2	<p>Этап целеполагания</p> <p>Задачи этапа:</p> <ul style="list-style-type: none"> - формировать умение ставить коллективную цель; - способствовать воспитанию экологическим нормам поведения. 	<p>- предлагает посмотреть мультфильм, определить цель занятия</p> <p><i>*цель занятия – узнать о других экологических проблемах и путях их решения</i></p>	<p>Смотрят мультфильм «Фиксики – советы – Чему учит экология?»</p> <p>Рассказывают об экологических проблемах, как их решали Фиксики.</p>
<p>Результаты этапа:</p> <ul style="list-style-type: none"> – постановка цели занятия; – знакомство с понятием экологические проблемы. 			
№ п/п	Этапы занятия и его задачи	Деятельность педагога	Деятельность обучающихся
3	<p>Этап организации совместной деятельности</p> <p>Задача этапа:</p> <p>воспитывать стремление к освоению экологических знаний и личному участию в практических делах по защите окружающей среды</p>	<p>- организует игру по группам: каждой группе раздаются одни и те же тексты (ситуации) по экологии. Задача – найти экологические ошибки в этих текстах и пояснить, почему ребята сделали такой выбор.</p> <p><i>*Примеры ситуаций:</i></p> <p><i>1 ситуация: Ребята пришли в лес, выбрали красивую полянку. Включили громко веселую музыку. (Громкая музыка распугивает зверей и птиц).</i></p> <p><i>2 ситуация: Нарубили веток для костра. (Для костра собирают сухие ветки. В жаркую и сухую погоду костры разводить нельзя.). Вскипятили на костре воду для чая. После перекуса устроили соревнование, кто дальше бросит пустые банки (мусор следует закопать).</i></p> <p><i>3 ситуация: В кустах мы нашли птичье гнездо. Подержали в руках небольшие яички, положили их обратно. (Трогать яйца птиц нельзя). Вдруг под кустом увидели маленького зайчонка. Решили, что</i></p>	<p>В группе знакомятся с текстом, фиксируют ошибки, доказывают правильность выбора.</p>

		<p>он потерялся, взяли с собой. (брать лесных зверей домой нельзя).</p> <p>4 ситуация: Около сосны увидели большой муравейник. Палкой убрали небольшую часть муравейника, чтобы посмотреть, как он устроен. (Не следует разорять муравейник.)</p> <p>5 ситуация: Незаметно пролетел летний день. Веселые и счастливые с охалками цветов мы возвратились домой. (цветы рвать нельзя).</p>	
<p>Результаты этапа:</p> <ul style="list-style-type: none"> – применение теоретических знаний в решении практических задач; – умение доказывать свою позицию относительно содержания задания. 			
№ п/п	Этапы занятия и его задачи	Деятельность педагога	Деятельность обучающихся
4	<p>Этап рефлексии, обсуждение результатов.</p> <p>Задача этапа: подведение итогов, оценка своих поступков и поступков товарищей</p>	<ul style="list-style-type: none"> - предлагает обсудить вопросы: «Кто такой эколог? Какими качествами он должен обладать?» - проводит игру «Экологический светофор»: у каждого обучающегося 3 кружка: зеленый, желтый, красный. Красный – красный свет – природе вред! Жёлтый – осторожно! Зелёный – природа говорит тебе спасибо. Кружок необходимого цвета нужно поднять вверх после каждого из высказываний: <ul style="list-style-type: none"> - фантик от конфетки на землю бросает; - увидел гнездо птицы; - зимой птицам помогает; - цветы охалками срывает; - закрывает кран с водой. 	<p>Работают с рюкзачком эколога, рассказывают о рациональном использовании природных ресурсов. Приводят примеры правил экологичного поведения в школе и в быту (<i>экономия воды и электроэнергии</i>), и природной среде.</p>
<p>Результат этапа:</p> <ul style="list-style-type: none"> – осознание соблюдать правила экологичного поведения в школе и в быту и природной среде. 			
№ п/п	Этапы занятия и его задачи	Деятельность педагога	Деятельность обучающихся
5	<p>Эмоциональное завершение занятия.</p>	<ul style="list-style-type: none"> - предлагает выучить четверостишие, которое будет темой следующего занятия. 	<p>Учат четверостишие</p>

	Задачи этапа: - позитивное завершение дела; - постановка перспективной цели.	<i>*Пример четверостишия:</i> Чистый воздух и вода Пригодятся нам всегда! Защитим свою планету, Ведь другой такой же нету!	Выражают эмоции в соответствии с целями общения.
Результат этапа: – постановка цели на следующее занятие.			

6.6.7. Занятия трека «Орлёнок – Хранитель исторической памяти»

ТЕХНОЛОГИЧЕСКИЕ КАРТЫ ЗАНЯТИЙ К ТРЕКУ «ОРЛЁНОК – ХРАНИТЕЛЬ ИСТОРИЧЕСКОЙ ПАМЯТИ»

Занятие 1. «Орлёнок-Хранитель исторической памяти».

Цель: проявление интереса к изучению истории своей страны.

Задачи:

Личностные: формировать чувство сопричастности к прошлому, настоящему своей страны и родного края.

Метапредметные:

– *познавательные:* понимать, что информация может быть представлена в разной форме — текста, иллюстраций, фото, видео;

– *коммуникативные:* уметь объяснить термины «Родина, родной край», хранитель, поколение»;

– *регулятивные:* проявлять самостоятельность, инициативность, организованность при выполнении задания.

Предметные: владеть различными приёмами слушания научно-познавательных текстов об истории родного края.

Формы организации деятельности: индивидуальная, парная, фронтальная.

Оборудование: компьютер, проектор, презентация от педагога о старинных фотографиях родного края, [инструкция к заданию по сохранению исторической памяти](#).

№ п/п	Этапы занятия и его задачи	Деятельность педагога	Деятельность обучающихся
1	Этап организационно – мотивационный. Задачи этапа: -создание психологического комфорта;	- на слайде презентации представлена библиотека со старинными книгами. Педагог задает вопросы: - Как называется здание, где мы оказались? - Какие здесь книги? - Кто их бережет, ухаживает?	В ходе беседы обучающиеся приходят к выводу, что хранитель- это человек, который ухаживает за старинными книгами. Книга - источник

	-стимулирование интереса обучающихся к изучению исторического прошлого нашей страны.	- Зачем нужно беречь старинные книги?	знаний. Отмечают историческую ценность книг: можно узнать, как жили люди, чем занимались, какие были традиции, забавы детей и т.д. Вывод: книги хранят историческое прошлое нашей Родины. Благодаря книгам история страны передается из поколения в поколение.
Результат этапа: – эмоционально-положительный отклик детей.			
№ п/п	Этапы занятия и его задачи	Деятельность педагога	Деятельность обучающихся
2	Этап целеполагания. Задача этапа: постановка цели.	- задаёт вопросы: Какие еще предметы хранят историю прошлых лет? Какие предметы могут рассказать об историческом прошлом отдельной семьи? Родного края? Нашей Родины? - предлагает совместно поставить цель занятия, объединив понятия «хранитель» и «историческое прошлое».	Высказывают предположения. Среди названных предметов, отмечают фотографии, археологические находки (старинные монеты, оружие, останки животных, одежда...); Ставят цель: узнать, какие предметы хранят историю семьи, родного края, нашей Родины?
Результат этапа: – постановка коллективной деятельности на занятие.			

№ п/п	Этапы занятия и его задачи	Деятельность педагога	Деятельность обучающихся
3	<p>Этап организации совместной деятельности.</p> <p>Задачи этапа:</p> <ul style="list-style-type: none"> - формирование первоначального представления о сопричастности к прошлому, настоящему и будущему своей страны; - понимание, что информация может быть представлена в разной форме – текста, иллюстраций, фото. 	<ul style="list-style-type: none"> - организует <u>работу в группах</u>; - предлагает группам рассказать и продемонстрировать свою работу. - представляет небольшую презентацию старых исторических фотографий родного края. 	<p>Каждая команда получает инструкцию по выполнению работы.</p> <p>Вывешивают таблицы на доску. Анализируют результаты таблиц, сравнивают, выделяют общее и различное по каждому вопросу. Делают вывод: чаще и удобнее хранить информацию об историческом прошлом на фото и видео.</p>
<p>Результат этапа:</p> <p>– рассказ о старинной вещи.</p>			

№ п/п	Этапы занятия и его задачи	Деятельность педагога	Деятельность обучающихся
4	<p>Этап рефлексии, обсуждение результатов.</p> <p>Задача этапа: подведение итогов.</p>	<p>- предлагает подвести итоги;</p> <p>- организует работу с альбомом «Мы-хранители», который может быть представлен в виде фотоальбома либо в виде папки, куда вкладываются материалы каждого занятия.</p>	<p>Обучающиеся с помощью учителя еще раз возвращаются к цели, оценивают ее достижение;</p> <p>Дают оценку работе каждого участника в команде;</p> <p>Предлагают выполнить историческое фото класса (фото класса на фоне исторического памятника, о котором рассказывал педагог в презентации);</p> <p>Размещают фото класса и таблицы в альбом.</p>
<p>Результаты этапа:</p> <ul style="list-style-type: none"> – фиксация фото класса и таблицы в альбоме «Мы- хранители»; – размещение таблицы в «Орлятском уголке». 			

№ п/п	Этапы занятия и его задачи	Деятельность педагога	Деятельность обучающихся
5	Эмоциональное завершение занятия. Задача этапа: позитивное завершение дела.	- предлагает детям на следующее занятие принести не более пяти семейных фотографий, которые рассказывают о семейных ценностях, традициях семьи.	Обучающиеся получают мотивацию принести на следующее занятие фотографии, рассказывающие о семейных ценностях.
Результат этапа: – перспективная цель на следующее занятие			

Занятие 2. «Хранитель семейных традиций».

Цель: формирование ценностного отношения к понятию «семья».

Задачи:

Личностные: формирование представлений о традициях и семейных ценностях.

Метапредметные:

– *познавательные:* учиться соотносить исторические события во временных рамках: прошлое, настоящее, будущее;

– *коммуникативные:* формировать умение слушать одноклассников, проявлять уважение к мнению других;

– *регулятивные:* учиться определять цель деятельности на занятии совместно с педагогом;

Предметные: использовать в речи языковые средства для выражения мыслей и чувств.

Формы организации деятельности: индивидуальная, групповая, фронтальная.

Оборудование: компьютер, проектор, презентация педагога о выдающихся людях родного края «Их имена хранятся в истории России» (делается педагогом), [таблицы «Семейные традиции»](#), видеоролик [«Мульти-Россия»](#).

№ п/п	Этапы занятия и его задачи	Деятельность педагога	Деятельность обучающихся
1	Этап организационно – мотивационный. Задача этапа: создание психологического	- проводит презентацию педагога «Их имена хранятся в истории России»; - ведёт разговор о том, что стать известными людьми им помогала семья, их родители. Они	Знакомятся с жизнью и деятельностью известных России людей.

	комфорта, проявление интереса к изучению истории своей страны	научили своих детей трудолюбию, привили любовь к чтению, быть ответственными, уважать других.	
Результат этапа: – позитивный настрой на занятие.			
№ п/п	Этапы занятия и его задачи	Деятельность педагога	Деятельность обучающихся
2	Этап целеполагания. Задача этапа: постановка цели	спрашивает, принесли ли ребята фотографии традиций своей семьи. предлагает вместе определить цель занятия.	Приносят фотографии; Вместе с педагогом ставят цель: узнать о традициях и ценностях семьей класса.
Результат этапа: – постановка цели на занятие.			
№ п/п	Этапы занятия и его задачи	Деятельность педагога	Деятельность обучающихся
3	Этап организации совместной деятельности. Задачи этапа: - проявление интереса к семейным ценностям и традициям; - понимание, что информация может быть представлена в разной форме — иллюстраций, фото; - проявление самостоятельности, инициативности, организованности при выполнении задания.	- организует работу 6 групп по 5-6 человек . - педагог предлагает заполнить таблицы «Семейные традиции»	Работают в группах Анализируют таблицы, констатируют, какие семейные традиции представлены детьми класса, какие традиции отмечаются чаще других.

Результат этапа: – таблицы семейных традиций класса.			
№ п/п	Этапы занятия и его задачи	Деятельность педагога	Деятельность обучающихся
4	Этап рефлексии, обсуждение результатов. Задача этапа: подведение итогов.	- предлагает подвести итоги по занятию, пополнить альбом хранителя	Оценивают достижение поставленной цели занятия; Составленную сводную таблицу размещают в «Орлятском уголке»; таблицы «Семейные традиции», опоры вкладывают в альбом хранителя (с данными опорами можно продолжить работу в 3-4 классе).
Результаты этапа: – таблицы «Семейные традиции»; – пополнение альбома «Мы – хранители».			
№ п/п	Этапы занятия и его задачи	Деятельность педагога	Деятельность обучающихся
5	Эмоциональное завершение занятия. Задача этапа: позитивное завершение дела.	- просмотр видео Мульти-России о своем родном крае	Смотрят видеоролик. Делают выводы по просмотренному видеоролику.
Результат этапа: – перспективная цель на следующее занятие			

6.7 Методический комплект для 3-4-х классов

6.7.1 Занятия трека «Орлёнок – Лидер»

ТЕХНОЛОГИЧЕСКИЕ КАРТЫ ЗАНЯТИЙ К ТРЕКУ «ОРЛЁНОК – ЛИДЕР»

Занятие №1. «Лидер – это...»

Цель: содействие проявлению познавательного интереса ребят к содержанию трека «Орлёнок – Лидер».

Задачи:

Личностные: формировать уважительное и доброжелательное отношение друг к другу.

Метапредметные (развивающие):

- коммуникативные: учить проявлять инициативность, активность, самостоятельность;
- познавательные: учить сравнивать свои качества с качествами лидера;
- регулятивные: формировать умение оценивать свои поступки и действия, свои возможности.

Предметные (обучающие): познакомить с понятием «Лидер», научить объяснять своими словами качества и характеристики человека-лидера.

Форма организации детей: фронтальная, групповая.

Место проведения: учебный кабинет класса/ любая просторная площадка

Оборудование и наглядные пособия: аппаратура (колонка, проектор, ноутбук, экран), стулья по количеству участников, стул, Конструктор «Лидер», бланки листочков (все одинакового размера, небольшие), ручки, мешочек/шляпа/коробочка или любая другая ёмкость для размещения листочков с именами.

Примерный план проведения занятия

№ п/п	Этапы занятия и его задачи	Деятельность педагога	Деятельность обучающихся
1	Этап организационно-мотивационный Задача этапа: создание психологического комфорта.	– организует положительный эмоционально-психологический настрой в классе <i>*просмотр фрагмента видео из мультфильма «В поисках Немо» и обсуждение этого фрагмента (необходимо вывести ребят на тему лидерства)</i>	Смотрят фрагмент мультфильма «В поисках Немо»
Результаты этапа: – эмоционально-положительный отклик от детей; – готовность детей к участию в занятии.			
№ п/п	Этапы занятия и его задачи	Деятельность педагога	Деятельность обучающихся

2	<p>Этап целеполагания</p> <p>Задачи этапа: - знакомство с понятиями и образом лидера; - знакомство с символом трека; - содействие включенности коллектива класса в активное участие в занятии.</p>	<p>– знакомит ребят с символом трека – Конструктором «Лидер», задавая наводящие вопросы: «кто такой лидер?», «какой он?», «какими качествами обладает?». После общения с ребятами, показывает и прикрепляет на доску центральный элемент конструктора «Лидер» – символ – человечек, идущий по лесенке вверх (на листе А3).</p> <p>– предлагает ребятам начать составлять Азбуку лидера «От А до Я» – сбор конструктора «Лидер», дополняя его остальными элементами этого конструктора – листами формата А5. <i>*Описание конструктора «Лидер».</i> <i>Конструктор «Лидер» представляет собой большой пазл, где центральный элемент – символ трека – человечек, поднимающийся вверх по лестнице (формат А3). Остальные части этого пазла – элементы небольшого размера, формата А5, на каждом из которых в левом верхнем углу написаны по одной букве из алфавита. Когда педагог предлагает ребятам составить Азбуку лидера «От А до Я» – это значит, ребятам нужно ответить на вопрос, какой он – лидер? И на каждом элементе с буквой пишутся прилагательные, которые характеризуют лидера, начинающиеся именно с представленной буквы. Этот конструктор ребята пополняют в течение всего трека «Орлёнок-лидер». В случае, если уже на каждую букву алфавита подобрано прилагательное, то можно дополнять его новыми словами. И все фрагменты с буквами и определениями прикрепляются вокруг основного центрального</i></p>	<p>Участвуют в обсуждении</p> <p>Подбирают определения, которыми можно охарактеризовать человека-лидера</p>
---	---	--	---

		<p>элемента пазла, словно обрамляя его со всех сторон.</p> <p>– помогает ребятам сформулировать цель на занятие (<i>понять, кто такой лидер и как он действует? Почему некоторых ребят называют лидерами? Что такого они сделали, чтобы быть лидерами?</i>)</p>	<p>Ставят общую цель класса на предстоящее занятие</p>
<p>Результаты этапа:</p> <p>– общее представление образа «лидера», начало работы с символом трека;</p> <p>– постановка цели класса на занятие.</p>			
№ п/п	Этапы занятия и его задачи	Деятельность педагога	Деятельность обучающихся
3	<p>Этап организации совместной деятельности</p> <p>Задача этапа: формирование чувства команды</p>	<p>– проводит упражнение «Совместное фото» и предлагает ребятам рассказать о своей позиции (<i>почему именно это место они заняли? Хотели бы они что-то поменять в фотографии? И т.д.</i>)</p> <p>*Описание упражнения «Совместное фото»: ребятам предлагается сделать общую фото, представив какую-либо ситуацию – например, как будто они сейчас строят из самих себя любой вид транспорта, на котором бы они отправились в дальнейшее путешествие. При этом ребятам даётся сначала время на обсуждение, порядка 1-2 минут, затем они выполняют задание, а после чего педагог задаёт им несколько вопросов (указаны выше), чтобы прояснить, как считают и думают сами ребята. Исходя из того, какую позицию они заняли и как они выполняли задание, видно, как ребята взаимодействуют друг с другом, как относятся к мнению окружающих и др. Это упражнение может стать своеобразной диагностикой уровня развития детского коллектива.</p>	<p>Участвуют в упражнении, создают фигуру, делают общую фотографию</p> <p>Принимают участие в обсуждении</p>

		<p>– рассуждает с ребятами на тему, легко ли было выполнить задание? Что далось труднее всего? А что показалось самым лёгким в этом упражнении?</p> <p>– проводит небольшой эксперимент «Найди своё имя» <i>*каждый ребёнок пишет своё имя на заранее подготовленном листе бумаги, сворачивает его в трубочку и складывает в общую коробочку/баночку/шляпу/мешочек. После того, как все сдали листочки, педагог перемешивает их, высыпает на стол и предлагает ребятам как можно быстрее найти листочек со своим именем. Ребята начинают разворачивать листочки, читать имена, и, если не увидели своего, откладывать листочки и брать следующие. На это он потратят ориентировочно минуты 3-5. После того, как каждый нашёл свой лист с именем, педагог задаёт вопросы на рассуждение – «легко ли было найти среди всех одинаковых листочков именно свой?», «можно ли как-то быстрее найти свой листок?». Тем самым педагог выводит ребят на то, что работа в команде, в едином коллективе строится не только на том, что каждый делает что-то для себя, а где каждый думает прежде всего об интересах общего дела, думает друг о друге. И предлагает ребятам ещё раз выполнить это задание, но только сейчас, ребятам, прежде, чем они начнут его выполнять нужно договориться, как они это будут делать, ведь теперь время будет ограничено. Если ребята не догадываются, как лучше, педагог предлагает им подсказку, что можно взять первый попавшийся</i></p>	<p>Участвуют в эксперименте в двух этапах с промежуточным и итоговым анализом</p>
--	--	---	---

		<p>листок, найти человека с этим именем и просто отдать ему этот листок.</p> <p>После выполнения задания повторно, педагог проводит с ребятами анализ (что изменилось на этот раз? Получилось ли быстрее выполнить задание? Что нужно, чтобы оптимизировать процесс?)</p> <p>– предлагает повторно выполнить упражнение «Совместное фото» *наблюдает за тем, как изменился коллектив, начали ли ребята договариваться, обсуждать, уступать другим, пробовать прийти к общему решению и т.д.</p>	Выполнение упражнения и анализ
<p>Результат этапа: – проработка смысловой нагрузки символа трека.</p>			
№ п/п	Этапы занятия и его задачи	Деятельность педагога	Деятельность обучающихся
4	<p>Этап рефлексии, обсуждение результатов</p> <p>Задача этапа: подведение итогов, соизмерение поставленных задач.</p>	<p>– задаёт наводящий вопрос, кто нужен коллективу, чтобы он смог действовать как единый коллектив? (лидер) Каким должен быть этот человек? Какими качествами ему нужно обладать? Что он должен уметь?</p>	<p>Отвечают на вопрос, дополняют Конструктор «Лидер» новыми определениями на новые буквы алфавита</p>
<p>Результаты этапа: – дополняют Конструктор «Лидер» новыми определениями; – общее представление о том, кто такой «Лидер».</p>			
№ п/п	Этапы занятия и его задачи	Деятельность педагога	Деятельность обучающихся
5	<p>Эмоциональное завершение занятия</p> <p>Задачи этапа: - позитивное завершение дела; - закрепление на дальнейшее продолжение и участие.</p>	<p>– предлагает ребятам включить ещё одну традицию – «Солнышко», которая помогает ребятам настроиться на предстоящую деятельность и почувствовать единство команды *ребята вместе с педагогом встают в общий круг, вытягивают вперёд правую руку, показывают «класс» (рука в кулачке, большой палец поднят вверх), потом поворачивают свой кулачок с</p>	<p>Участвуют в предлагаемой педагогом деятельности</p>

		<p>пальцем против часовой стрелки и соединяют вместе все руки, образуя круг, похожий на солнышко. После этого ребята синхронно начинают медленно, не сильно покачивать этот круг, произнося слова «Чтоб нам завтра повезло, чтоб нам завтра повезло, чтоб нам завтра повезло! Мы ребята ничего – мы ребята просто ВО! (отпускают руки и показывают «класс»). Все такого мнения? (этот вопрос задаёт педагог) Все без исключения! Без всякого сомнения от/из ... с любовью (говорят ребята, называя или название своего класса, или школу).</p>	
<p>Результат этапа: – положительный настрой на дальнейшее участие в треке.</p>			

Занятие №2. «Я могу быть лидером»

Цель: выявление лидеров в коллективе класса.

Задачи:

Личностные: формировать положительный опыт взаимоотношений в коллективе.

Метапредметные (развивающие):

- коммуникативные: учить проявлять готовность выступить в роли организатора, инициатора, руководителя, исполнителя;
- познавательные: учить сравнивать свои качества с качествами лидера;
- регулятивные: способствовать проявлению самостоятельности, инициативности, организованности.

Предметные (обучающие): продемонстрировать ребятам способы выявления лидеров в коллективе.

Форма организации детей: фронтальная, групповая.

Место проведения: учебный кабинет класса.

Оборудование и наглядные пособия: бланки листов, шляпа или коробка, малярный скотч, карандаши, чек-лист «Наши КЛАССные лидеры», видео «Интервью с лидером», стихотворение Роберта Рождественского «Если вы есть, будьте первыми...», стулья на каждого участника, видеоаппаратура (колонка, проектор, экран, ноутбук).

Примерный план проведения занятия

№ п/п	Этапы занятия и его задачи	Деятельность педагога	Деятельность обучающихся
1	<p>Этап организационно-мотивационный</p> <p>Задача этапа: создание психологического комфорта.</p>	<p>– организует положительный эмоционально-психологический настрой в классе:</p> <p><i>*Для этого педагог может провести игру «Обмен местами в кругу». Заранее готовятся небольшие бланки листочков с разными характеристиками, например, «...пришёл сегодня с хорошим настроением», «... готов сегодня к новым открытиям», «... помнит, что было на прошлом занятии», и т.д. Эти бланки скручиваются в трубочку и складываются в коробочку/шляпу. Сама игра проходит следующим образом: ребята встают в круг, а в центр выходит один человек. Он говорит такие слова: «Пусть сейчас поменяются местами те, кто...», вытягивает из шляпы/коробочки один бланк и читает продолжение, этого предложения. Задача всех участников, к кому относится это утверждение меняются местами, а водящий, который стоит в центре круга должен успеть занять чьё-нибудь место. Соответственно, кто не успевает занять место в кругу, выходит в центр и становится новым водящим. Далее всё повторяется по новой.</i></p>	Принимают участие в игре
<p>Результаты этапа:</p> <ul style="list-style-type: none"> – эмоционально-положительный настрой детей; – готовность детей к участию в занятии. 			
№ п/п	Этапы занятия и его задачи	Деятельность педагога	Деятельность обучающихся
2	<p>Этап целеполагания</p> <p>Задачи этапа: - дополнение качественных</p>	<p>– предлагает ребятам всем вместе поразмышлять, кто может быть лидером и какие бывают лидеры – по принципу «открытого микрофона» (высказывается любой)</p>	Высказывают своё мнение

	<p>характеристик лидера; - содействие включенности коллектива класса в активное участие в занятии.</p>	<p><i>желающий ребёнок по поднятой руке)</i> <i>*постепенно выводит ребят на мысль, что лидеры бывают формальными и неформальными.</i></p> <p>– делит ребят на небольшие группы и предлагает вспомнить, каких лидеров нашей страны они знают, какими качествами обладают эти лидеры; <i>*здесь ребята могут вспомнить президента нашей страны, мэров регионов, директоров школ и др.</i></p> <p>– задаёт вопрос: «Те лидеры, которых вы назвали, являются ...» <i>(и называет определения с Конструктора «Лидер»)</i>, «Можем ли мы ещё добавить определения в наш Конструктор «Лидер»?» <i>(предлагает дополнить конструктор теми качествами и характеристиками, которых не хватает в Конструкторе).</i></p> <p>– помогает ребятам сформулировать цель на предстоящее занятие <i>(узнать, кого в нашем классе можно назвать настоящим лидером).</i></p>	<p>Вспоминают лидеров страны и их качества</p> <p>Отвечают на вопрос педагога</p> <p>Формулируют общую цель класса на предстоящее занятие</p>
<p>Результаты этапа:</p> <p>– общее представление о лидерах нашей страны; – постановка цели класса на занятие.</p>			
<p>№ п/п</p>	<p>Этапы занятия и его задачи</p>	<p>Деятельность педагога</p>	<p>Деятельность обучающихся</p>
<p>3</p>	<p>Этап организации совместной деятельности</p> <p>Задачи этапа:</p> <p>- формирование чувства команды; - выполнение упражнений на выявление лидера;</p>	<p>– обсуждает с ребятами вопрос «Кто может быть лидером?» <i>(лидером может быть каждый, и я могу);</i></p> <p>– проводит упражнения с элементами тренинга и анализа-обсуждения <i>(из ниже предложенных упражнений нужно выбрать 2-4 – не больше, чтобы провести их качественно):</i></p>	<p>Участвуют в обсуждении</p> <p>Выполняют задания и упражнения</p>

<p>- работа с чек-листом и символом трека.</p>	<p>- «Путаница»: ребятам предлагается встать в круг, вытянуть правую руку вперёд и соединиться с кем-то, затем левую руку вытянуть вперёд и соединиться с другим человеком. После этого ребята получают задание – распутаться, не разъединяя рук.</p> <p>-«Воображаемая экскурсия»: ребята разбиваются парами и встают друг напротив друга. Далее им предлагается выбрать в паре экскурсовода и посетителя. Посетитель закрывает глаза, а экскурсовод берёт его за руки и проводит воображаемую экскурсию – по своему дому, по школе, по одной из улиц города с достопримечательностями и т.д. Затем ребята в парах могут поменяться ролями.</p> <p>- «Орлятская тропинка»: на полу в кабинете или на асфальте с помощью малярного скотча наклеивается тропинка изогнутой формы небольшой ширины. Все встают в «паровозик» друг за другом, кладут руки на плечи впереди стоящему, и все, кроме последнего закрывают глаза. Задача ребят пройти по этой тропинке, не заступая за её пределы.</p> <p>- «Устный счёт»: всем ребятам предлагается встать в один круг и закрыть глаза. Далее поступает задание – им нужно сосчитать от 1 до ... (по количеству ребят в классе), не договариваясь заранее и не считаясь по порядку. Если несколько человек одновременно называют число, то счёт начинается с самого начала.</p> <p>- «Электрическая цепь»: ребята встают в круг, и между каждым участником кладётся фломастер/карандаш/ палочка. Задача ребят,</p>	
--	---	--

		<p>дотрагиваясь до этого предмета только указательными пальцами, всем вместе, единым кругом поднять эти предметы на уровне плеч. Если ребята справляются быстро, то можно дать им задание походить вправо или влево, присесть, повернуться. Если у кого-то из ребят предмет падает, то упражнение начинают с самого начала.</p> <p>– проводит обсуждение по итогам выполнения упражнений (<i>вопросы могут быть такими: кто проявил себя больше всего? В чём он/она проявили себя, что вы это заметили? Как у вас получилось выполнять всё вместе? Если сложно, то почему? Если легко, то благодаря чему это получилось? Кого из ребят можно назвать лидером и почему?</i>) и предлагает ребятам заполнить чек-лист «Наши КЛАССные лидеры» (<i>этот чек-лист можно сделать следующим образом: берётся лист бумаги, на нём сверху пишется красивым шрифтом название чек-листа и вписываются названия упражнений, которые проводятся с ребятами. Далее на звёздочках записываются те имена, кого ребята выявили по итогам каждого упражнения как лидера класса. После этого чек-лист можно разместить на Орлятском уголке</i>).</p>	<p>Отвечают на вопросы, рассуждают, заполняют чек-лист «Наши КЛАССные лидеры»</p>
<p>Результаты этапа:</p> <ul style="list-style-type: none"> – проработка смыслов деятельности и позиции лидера; – заполнение чек-листа «Наши КЛАССные лидеры» и размещение его на Орлятском уголке. 			
<p>№ п/п</p>	<p>Этапы занятия и его задачи</p>	<p>Деятельность педагога</p>	<p>Деятельность обучающихся</p>
<p>4</p>	<p>Этап рефлексии, обсуждение результатов</p>	<p>– организует просмотр видео «Интервью с лидером» *педагог может попросить записать такое видео одного из</p>	<p>Смотрят видео</p>

	<p>Задача этапа: подведение итогов, соизмерение поставленных задач.</p>	<p><i>успешных ребят своих прежних выпусков (это может быть старшеклассник, а может быть уже выпускник школы – те ребята, которые добились определённых успехов – в учёбе, в работе, в жизни, в профессии.)</i></p> <p>– организует обсуждение просмотренного видео, подводит итоги (<i>какие качества мне помогут стать лидером, где может проявиться и раскрыться лидер, во всех ли ситуациях я могу быть лидером и т.д.</i>).</p> <p>– организует пополнение Конструктора «Лидер» характеристиками на букву «Я» (<i>начинается с фразы «Я – лидер, а это значит...»</i>).</p>	<p>Участвуют в обсуждении</p> <p>Дополняют Конструктор «Лидер»</p>
<p>Результаты этапа:</p> <ul style="list-style-type: none"> – в Конструктор «Лидер» добавились характеристики орлят-лидеров; – представление ребят о качествах лидера и о ситуациях, когда может проявиться лидер. 			
№ п/п	Этапы занятия и его задачи	Деятельность педагога	Деятельность обучающихся
5	<p>Эмоциональное завершение занятия</p> <p>Задачи этапа:</p> <ul style="list-style-type: none"> - позитивное завершение дела; - закрепление на дальнейшее продолжение и участие. 	<p>– зачитывает стихотворение Роберта Рождественского «Есть вы есть, будьте первыми...»</p>	<p>Слушают стихотворение</p>
<p>Результат этапа:</p> <ul style="list-style-type: none"> – положительный настрой на дальнейшее участие в треке. 			

6.7.2 Занятия трека «Орлёнок – Эрудит»

ТЕХНОЛОГИЧЕСКИЕ КАРТЫ ЗАНЯТИЙ К ТРЕКУ «ОРЛЁНОК – ЭРУДИТ»

Занятие №1. «Кто такой эрудит?»

Цель: формирование понятия об эрудите как всесторонне развитой личности.

Задачи:

Личностные: формировать учебно-познавательный интерес к треку «Орлёнок – Эрудит».

Метапредметные (развивающие):

– *коммуникативные:* комментировать процесс решения поставленных задач, проявлять этику общения;

– *познавательные:* применять базовые логические универсальные действия: классификация (группировка), обобщение;

– *регулятивные:* планировать этапы предстоящей работы, определять последовательность действий, объективно оценивать их.

Предметные (обучающие): формулировать утверждения (выводы), строить логические рассуждения.

Форма организации детей: фронтальная, групповая.

Место проведения: учебный кабинет класса.

Оборудование и наглядные пособия: компьютер/ноутбук, проектор, экран, [серия «Эрудит» анимационного сериала «Смешарики»](#), [варианты определений слова «эрудит»](#), [конверт-копилка «Эрудита»](#), [игра «Лото»](#), [интеллектуальная игра «Вопрос от эрудита»](#), [клятва «Эрудита»](#), [Конверт-копилка «Эрудита»](#).

Примерный план проведения занятия

№ п/п	Этапы занятия и его задачи	Деятельность педагога	Деятельность обучающихся
1	Этап организационно-мотивационный Задача этапа: - создание психологического комфорта; - погружение в тематику трека.	– организует положительный эмоционально-психологический настрой в классе; – предлагает посмотреть серию «Эрудит» анимационного сериала «Смешарики»	Настраиваются на занятие Смотрят серию «Эрудит»
Результат этапа: – эмоционально-положительный отклик от детей; – погружение в тематику трека.			
№ п/п	Этапы занятия и его задачи	Деятельность педагога	Деятельность обучающихся

2	<p>Этап целеполагания</p> <p>Задача этапа: - содействие активной включенности коллектива класса в занятие; - актуализация понятия «эрудит»; - знакомство с символом трека.</p>	<p>– задаёт вопросы по просмотренной серии (<i>в какую игру играли герои? а как вы думаете, почему она так называется? кого можно назвать эрудитом?</i>)</p> <p>– организует лексическую работу со словом «эрудит» (<i>какое значение у этого слова – нужно подобрать из предложенных вариантов определений наиболее точное и понятное самим ребятам</i>)</p> <p>– организует работу с символом трека – <u>Конвертом-копилкой «Эрудита»</u> (вкладываем понятие «эрудит», рисуем словесный портрет «Эрудита»)</p>	<p>Отвечают на вопросы</p> <p>Подбирают определение к слову «эрудит»</p> <p>Работают с символом трека – Конвертом-копилкой «Эрудита»</p>
<p>Результат этапа:</p> <ul style="list-style-type: none"> – разбор лексического значения слова «эрудит»; – проработка смысловой нагрузки символа трека. 			
№ п/п	Этапы занятия и его задачи	Деятельность педагога	Деятельность обучающихся
3	<p>Этап организации совместной деятельности</p> <p>Задача этапа: - формирование чувства команды; - знакомство с выдающимися учёными России</p>	<p><i>*Учимся работать в группах: Кто они – известные эрудиты России?</i></p> <p>– предлагает сыграть в <u>игру «Лото»</u> (<i>необходимо соединить ФИ и портрет известного россиянина с одной стороны карточки и в чём заключался его талант, открытие с другой стороны карточки и пр. – Ломоносов М., Д. Менделеев, Н. Лобачевский, В. Вернадский, Л. Ландау, И. Павлов</i>)</p> <p>– организует <u>интеллектуальную игру «Вопрос от эрудита»</u> (<i>вопросы от героев игры «Лото»</i>)</p>	<p>Работают в группах, играют в игру «Лото»</p> <p>Участвуют в интеллектуальной игре «Вопрос от эрудита»</p>
<p>Результат этапа:</p> <ul style="list-style-type: none"> – знакомство с великими русскими учёными и их вкладом в науку; – работа в команде, умение слушать друг друга. 			
№ п/п	Этапы занятия и его задачи	Деятельность педагога	Деятельность обучающихся

4	Этап рефлексии, обсуждение результатов Задача этапа: подведение итогов, соизмерение поставленных задач с результатами	– организует обсуждение сегодняшнего занятия (<i>кто сегодня показал себя, как эрудит?</i>) – вкладывает в Конверт-копилку список учёных и тех детей, которые показали себя, как эрудиты.	Отвечают на вопрос
Результат этапа: – обобщение понятия «эрудит»; – размышления о том, кто эрудитом может быть в классе.			
№ п/п	Этапы занятия и его задачи	Деятельность педагога	Деятельность обучающихся
5	Эмоциональное завершение занятия. Задача этапа: позитивное завершение дела. Закрепление на дальнейшее продолжение и участие	– предлагает всем дать клятву «Эрудита»: <i>Со знанием служить науке, Упражнять и голову, и руки. Не сдаваться и искать, Силу знаний умножать. Не мириться с неизвестным, Заниматься с интересом. Открывать и узнавать, Трудности преодолевать.</i>	Дают клятву «Эрудита»
Результат этапа: – положительный настрой на следующие занятия трека			

Занятие №2. «Я эрудит, а это значит...»

Цель: применение полученных умений и знаний в нестандартных ситуациях.

Задачи:

Личностные: активизировать мыслительную деятельность и совершенствовать интеллектуальные качества.

Метапредметные (развивающие):

– *коммуникативные* – участвовать в совместной деятельности, согласовывать мнения в ходе поиска ответа;

– *познавательные* – применять базовые логические универсальные действия: анализ;

– *регулятивные* – планировать этапы предстоящей работы, определять последовательность действий, осуществлять контроль и результат своей деятельности.

Предметные (обучающие): формулировать утверждения, строить логические рассуждения.

Форма организации детей: фронтальная, групповая.

Место проведения: учебный кабинет класса.

Оборудование и наглядные пособия: компьютер/ноутбук, проектор, экран, задания (пример, ребус, загадка) для входа в класс, [серия №190 «Кроссворд» юмористического киножурнала «Ералаш»](#), 9 кроссвордов (классический, сканворд, алфавитный, филворд, кроссворд-ребус, крисс-кросс, кейворд, линейный, дуаль), 9 конвертов со словами (смекалка, ум, знание, любознательность, внимательность, увлечённость, изобретательность, коммуникабельность, эрудиция), кроссворды.

Примерный план проведения занятия

№ п/п	Этапы занятия и его задачи	Деятельность педагога	Деятельность обучающихся
1	<p>Этап организационно-мотивационный</p> <p>Задача этапа: создание психологического комфорта. Погружение в тематику занятия</p>	<p><i>*при входе в класс дети получают листочек, на котором задание (пример, ребус, загадка), ответ – это цифра от 1 до 9, чтобы разбить класс на 9 команд</i></p> <p>– организует положительный эмоционально-психологический настрой в классе</p> <p>– предлагает решить задание, которое вытянул каждый при входе в класс, после сравнить ответы, объединиться в группы тем, у кого ответы совпадают</p>	<p>Вытягивают листочек</p> <p>Настраиваются на занятие</p> <p>Решают задание, сравнивают ответы, объединяются в группы</p>
<p>Результат этапа:</p> <ul style="list-style-type: none"> – эмоционально-положительный отклик от детей; – погружение в тематику занятия. 			
№ п/п	Этапы занятия и его задачи	Деятельность педагога	Деятельность обучающихся
2	<p>Этап целеполагания</p> <p>Задача этапа: содействие включенности коллектива класса в активное участие в занятие.</p>	<p>– организует просмотр серии №190 «Кроссворд» юмористического киножурнала «Ералаш»</p> <p>– задаёт вопросы по просмотренной серии (как называлась серия? что делала девочка? кто ей помогал разгадывать кроссворд? как Барбанов это делал? можем ли мы назвать Барбанова эрудитом?)</p>	<p>Смотрят серию юмористического киножурнала «Ералаш»</p> <p>Отвечают на вопросы</p> <p>Узнают секрет, хотят узнать секреты эрудита</p>

		– делиться секретом (<i>Барабанов хочет поделиться с нами интеллектуальными секретами эрудита! Ребята, хотите узнать их? Но нужно каждой группе решить свой кроссворд – это задание от Барабанова</i>)	
Результат этапа: – ставят цель на занятие – узнать интеллектуальные секреты эрудита.			
№ п/п	Этапы занятия и его задачи	Деятельность педагога	Деятельность обучающихся
3	Этап организации совместной деятельности Задача этапа: формирование чувства команды.	– рассказывает, что существует много разновидностей кроссвордов и предлагает каждой группе решить свой (<i>классический, сканворд, алфавитный, филворд, кроссворд-ребус, крисс-кросс, кейворд, линейный, дуаль</i>), за каждый правильно разгаданный кроссворд группа получает конверт с секретом (<i>смекалка, ум, знание, любознательность, внимательность, увлечённость, изобретательность, коммуникабельность, эрудиция</i>)	Разгадывают кроссворды и получают конверты с секретами
Результат этапа: – работа в команде, умение слушать друг друга.			
№ п/п	Этапы занятия и его задачи	Деятельность педагога	Деятельность обучающихся
4	Этап рефлексии, обсуждение результатов Задача этапа: подведение итогов, соизмерение поставленных задач.	– предлагает каждой группе представить и рассказать, какой вид кроссворда решали они, открыть конверт и узнать, что за секрет достался им (<i>вид кроссворда и секрет размещаются на доске</i>) – работа с конверт-копилкой (<i>какие секреты эрудита мы сегодня узнали? сложно быть эрудитом? что нужно делать, чтобы оставаться эрудитом?</i>) – вкладывает секреты эрудита в конверт-копилку	Рассказывают о своём виде кроссворда и его особенностях Отвечают на вопросы, приходят к тому, что эрудитом быть нелегко, но в этом могут помочь книги, учитель, школа
Результат этапа: – знакомства с качествами эрудита.			

№ п/п	Этапы занятия и его задачи	Деятельность педагога	Деятельность обучающихся
5	<p>Эмоциональное завершение занятия.</p> <p>Задача этапа: позитивное завершение дела. Закрепление на дальнейшее продолжение и участие</p>	– предлагает детям кроссворды, которые они могут взять домой и решить с семьёй	Выбираю кроссворды, которые хотят решать дома с семьёй
<p>Результат этапа: – положительный настрой на следующие занятия трека.</p>			

6.7.3 Занятия трека «Орлёнок – Мастер»

ТЕХНОЛОГИЧЕСКИЕ КАРТЫ ЗАНЯТИЙ К ТРЕКУ «ОРЛЁНОК – МАСТЕР»

Занятие №1 «Мастер – это ...»

Цель: способствовать формированию положительного отношения к различным видам деятельности людей.

Задачи:

Личностные: работать над осознание ответственности за общее дело.

Метапредметные (развивающие):

– коммуникативные: высказывать свою точку зрения, договариваться с одноклассниками, работая в группе;

– познавательные: развивать познавательный интерес и творческую деятельность;

– регулятивные: принимать цели и произвольно включаться в деятельность.

Предметные (обучающие): обогатить знания о разнообразии профессий и их роли.

Форма организации детей: фронтальная, групповая.

Место проведения: учебный кабинет класса.

Оборудование и наглядные пособия: компьютер/ноутбук, проектор, экран, стихотворение Пулата Муллина «Прекрасных профессий на свете не счесть», символ трека – шкатулка Мастера, определение слова «мастер», «шаги» того, как мастер создаёт свою работу.

Примерный план проведения занятия

№ п/п	Этапы занятия и его задачи	Деятельность педагога	Деятельность обучающихся
1	<p>Этап организационно-мотивационный</p> <p>Задача этапа: - создание психологического комфорта; - погружение в тематику трека.</p>	<p>– организует положительный эмоционально-психологический настрой в классе, читает стихотворение Пулата Муллина «Прекрасных профессий на свете не счесть»:</p> <p><i>Прекрасных профессий На свете не счесть И каждой профессии- Слава и честь! И каждому делу, И каждой работе На каждой бахче, И на каждом заводе И в поле, и в море, И в небе - по праву Высокая честь И народная слава!</i></p> <p><i>А все начинается В школе за партой У классной доски И над контурной картой С нелегкой задачи С домашних заданий К вершинам труда И отважных дерзаний! Сегодня ты школьник А завтра рабочий, Колхозник, ученый Моряк или зодчий. Для каждого Нужное дело найдется, Кто с детства всерьез За работу берется Прекрасных профессий На свете не счесть, И каждой профессии - Слава и честь!</i></p> <p>– просит обсудить услышанное стихотворение (о чём говорится в стихотворении? Подводит детей к</p>	<p>Слушают стихотворение</p> <p>Обсуждают услышанное стихотворение</p>

		<i>тому, что любая профессия важна, а люди этой профессии – мастера своего дела).</i>	
Результат этапа:			
<ul style="list-style-type: none"> – эмоционально-положительный отклик от детей; – погружение в тематику трека. 			
№ п/п	Этапы занятия и его задачи	Деятельность педагога	Деятельность обучающихся
2	<p>Этап целеполагания</p> <p>Задача этапа: содействие включенности коллектива класса в активное участие в занятии</p>	<ul style="list-style-type: none"> – делит класс на группы и организует игру «Крокодил» (<i>детям даётся 3 минуты, чтобы в группах рассказать друг другу «Мой/моя папа/мама/дедушка/бабушка мастер своего дела. Он/она повар и вкусно готовит еду» и т.п. После того, как дети рассказали о мастерах в их семье, группа должна придумать, как покажет профессию этого мастера без слов, а другая группа должна отгадать</i>); – просит вспомнить все показанные профессии мастеров и ответить на вопрос «Что может делать мастер?» (<i>подводит детей к тому, что в каждой сфере деятельности есть свои мастера</i>); – просит подумать детей о том, в чём они могут назвать себя «мастером» сейчас. И чтобы они могли сделать всем классом сейчас, как мастера. 	<p>Делятся на группы, рассказывают о мастере в своей семье, придумывают, как показать мастера без слов</p> <p>Вспоминают, отвечают на вопрос</p> <p>Вспоминают, придумывают идеи общего дела</p>
Результат этапа:			
<ul style="list-style-type: none"> – знакомство с «мастерами» семьи каждого ребёнка; – придумывают идею общего дела. 			
№ п/п	Этапы занятия и его задачи	Деятельность педагога	Деятельность обучающихся
3	<p>Этап организации совместной деятельности</p> <p>Задача этапа: формирование чувства команды</p>	<ul style="list-style-type: none"> – предлагает попробовать себя в роли мастера (<i>обсуждаем, придумываем, делаем коллективную творческую работу. Возможные варианты: оригами, аппликация, нарисованная картина, раскрашивание и др. Главная идея –</i> 	<p>Обсуждают, придумывают, делают коллективную творческую работу</p>

		<p>ребята сами используют и показывают техники изготовления, которые им известны);</p> <p>– просит продемонстрировать то, что сделали дети, размещает её в классе, организует общее фотографирование.</p>	<p>Демонстрируют получившиеся изделие</p>
<p>Результат этапа:</p> <ul style="list-style-type: none"> – коллективная работа над общим делом; – продукт совместной деятельности. 			
№ п/п	Этапы занятия и его задачи	Деятельность педагога	Деятельность обучающихся
4	<p>Этап рефлексии, обсуждение результатов</p> <p>Задача этапа:</p> <ul style="list-style-type: none"> - подведение итогов, соизмерение поставленных задач; - знакомство с символом трека. 	<p>– подводим итоги (<i>кто такой мастер? Кто может быть мастером? Какими мы были мастерами? Как мастер создаёт свою работу – «придумывает, делает/ создаёт, показывает и радуется другим»</i>);</p> <p>– знакомит с символом трека – шкатулкой Мастера (<i>добавляем в неё определение слова «мастер», «шаги» того, как мастер создаёт свою работу</i>)</p>	<p>Отвечают на вопросы</p> <p>Знакомятся с символом трека – шкатулка Мастера</p>
<p>Результат этапа:</p> <ul style="list-style-type: none"> – обобщение понятия «мастер»; – знакомство с символом трека – шкатулка Мастера; 			
№ п/п	Этапы занятия и его задачи	Деятельность педагога	Деятельность обучающихся
5	<p>Эмоциональное завершение занятия.</p> <p>Задача этапа:</p> <ul style="list-style-type: none"> позитивное завершение дела. Закрепление на дальнейшее продолжение и участие 	<p>– предлагает поиграть в игру «Кто есть кто?»</p> <p><i>Игра проводится в круге. Время: 5 – 7 минут.</i></p> <p><i>Этапы игры:</i></p> <p><i>Ведущий называет профессии, а каждый в течение нескольких секунд должен посмотреть на своих товарищей и определить, кому эта профессия подойдет в наибольшей степени. Далее ведущий хлопнет в ладоши и все по команде одновременно должны показать рукой (или ручкой) на выбранного человека (наиболее</i></p>	<p>Играют в игру «Кто есть кто?»</p>

		<p>подходящего для названной профессии).</p> <p>Перед началом игры ведущий может спросить у участников, какие профессии для них наиболее интересны и выписать эти профессии (примерно 10 – 15) на доске, называя впоследствии профессии из этого перечня. Это исключит случаи, когда названная профессия будет никому не интересна, а может даже и неприятна.</p> <p>Если игроков немного (6 – 8 человек), то показывать можно не одной рукой, а двумя (одной рукой – на одного человека, другой – на другого).</p> <p>2. Показав рукой на своего товарища, все должны на время замереть, а ведущий подсчитывает, сколько рук показывает на каждого человека, то есть чей образ, по мнению большинства игроков, в наибольшей степени соответствует данной профессии.</p>	
<p>Результат этапа: – положительный настрой на следующие занятия трека</p>			

Занятие №2. «Россия мастеровая»

Цель: формирование художественно-эстетического вкуса детей через знакомство с народными промыслами.

Задачи:

Личностные: осознавать необходимость уважительного отношения к культуре своего народа.

Метапредметные (развивающие):

- коммуникативные: учиться высказывать и отстаивать свое мнение;
- познавательные: развивать внимание, навыки самостоятельного творческого мышления;
- регулятивные: активно участвовать в деятельности, контролировать и оценивать свои действия.

Предметные (обучающие): освоить основные мотивы росписи, разнообразные приёмы работы.

Форма организации детей: фронтальная, групповая.

Место проведения: учебный кабинет класса.

Оборудование и наглядные пособия: компьютер/ноутбук, проектор, экран, мяч, презентация с самыми известными мастерами родного края, напечатанная карта России по регион – формат А2/А1, конверты с народными промыслами России, танец «Чика-рика», бумага, картон, пластилин.

Примерный план проведения занятия

№ п/п	Этапы занятия и его задачи	Деятельность педагога	Деятельность обучающихся
1	<p>Этап организационно-мотивационный</p> <p>Задача этапа: создание психологического комфорта</p>	<p>– организует положительный эмоционально-психологический настрой в классе</p> <p><i>Упражнение «Мяч плюс профессия или кто назовет больше профессий?»</i></p> <p><i>Все встают в круг. Участники, бросая мяч друг другу, называют профессию. Побеждает тот, кто назовет большее количество профессий.</i></p> <p><i>Нельзя дважды подряд бросать мяч одному и тому же игроку, повторять уже названную профессию и держать мяч более трех секунд.</i></p>	Выполняют упражнение
<p>Результат этапа:</p> <p>– эмоционально-положительный отклик от детей.</p>			
№ п/п	Этапы занятия и его задачи	Деятельность педагога	Деятельность обучающихся
2	<p>Этап целеполагания</p> <p>Задача этапа:</p> <p>- содействие активной включенности коллектива класса в занятие</p>	<p>– показывает презентацию с самыми известными мастерами родного края (<i>если таких не много, то мастерами России</i>);</p> <p>– задаёт вопрос: «Кто из вас хочет быть мастером? А какие этапы проходит мастер, чтобы продемонстрировать своё произведение» (<i>подводит к тому, что дети хотят быть мастерами и это нелёгкое дело, нужно соблюдать этапы, которые положили в Шкатулку мастера на прошлом занятии</i>);</p>	<p>Смотрят презентацию</p> <p>Отвечают на вопрос</p>

		– предлагает попробовать себя в роли мастера.	Ставят цель на урок – попробовать себя в роли мастера
Результат этапа:			
<ul style="list-style-type: none"> – знакомство с мастерами своего дела родного края/России; – постановка общей цели – попробовать себя в роли мастера. 			
№ п/п	Этапы занятия и его задачи	Деятельность педагога	Деятельность обучающихся
3	<p>Этап организации совместной деятельности</p> <p>Задача этапа: формирование чувства команды</p>	<p>– организует коллективно-творческое дело «Россия мастеровая»</p> <p><i>1 вариант: может быть в форме лото – город/регион России на карте, чем славится, чему можем научиться – каждая группа готовит сообщение и мини поделку того, чем славится этот город (из бумаги, картона, пластилина). Коллективная карта страны (необходимо распечатать карту России по регионам, формат А2/А1, чтобы разместить поделки на карте).</i></p> <p><i>2 вариант: каждая команда получает конверт с заданием, которое касается одного из народных промыслов России. Необходимо распределиться в группе на пары и выполнить задание*. Потом собраться вместе и подготовить рассказ о промысле. Презентовать другим группам.</i></p> <p><i>*Задания: подготовить мини-макет, подготовить сообщение по вопросам об истории промысла, рассказать выразительно стихотворение об этом промысле.</i></p> <p>– проверяет готовность групп и предлагает выступить.</p> <p>– обобщает выступления (подводит к тому, что в России</p>	<p>Работают по группам над презентацией</p> <p>Работают по группам над презентацией промысла</p> <p>Выступление групп</p>

		<i>много мастеров своего дела и мы можем тоже стать мастерами).</i>	
Результат этапа: – представление группами основ здорового питания.			
№ п/п	Этапы занятия и его задачи	Деятельность педагога	Деятельность обучающихся
4	<p>Этап рефлексии, обсуждение результатов</p> <p>Задача этапа: подведение итогов, соизмерение поставленных задач.</p>	<p>– интересуется, как принимать на себя роль мастера;</p> <p>– подводит к выводу о том, что пока мы только учимся быть мастерами, работать и нужно помогать друг другу;</p> <p>– работа со Шкатулкой мастера (добавляем в неё: фото итогового продукта каждой группы, вывод о взаимной помощи).</p>	<p>Делятся впечатлениями</p> <p>Делают вывод о важности взаимной помощи</p>
Результат этапа: – размещение в Шкатулке мастера фото итогового продукта каждой группы, вывод о взаимной помощи.			
№ п/п	Этапы занятия и его задачи	Деятельность педагога	Деятельность обучающихся
5	<p>Эмоциональное завершение занятия.</p> <p>Задача этапа: - позитивное завершение дела. Закрепление желания дальнейшего участия</p>	<p>Предлагает представить себя мастерами танцевального искусства и станцевать «Чику-рику»</p>	<p>Повторяют танец</p>
Результат этапа: – положительный настрой на следующие занятия трека.			

6.7.4 Занятия трека «Орлёнок – Доброволец»

ТЕХНОЛОГИЧЕСКИЕ КАРТЫ ЗАНЯТИЙ К ТРЕКУ «ОРЛЁНОК – ДОБРОВОЛЕЦ»

Занятие №1. «От слова к делу»

Цель: содействие проявлению познавательного интереса ребят к содержанию трека «Орлёнок-доброволец», к деятельности волонтера.

Задачи:

Личностные: формировать культуру общения, уважительного отношения к мнению другого человека.

Метапредметные (развивающие):

- *коммуникативные:* учить рассуждать, вести повествование, строить своё высказывание в соответствии с поставленной задачей или вопросом;
- *познавательные:* учить анализировать, обосновывать свои суждения;
- *регулятивные:* формировать умение оценивать свои поступки и действия, свои возможности.

Предметные (обучающие): познакомить с понятиями «добро», «доброволец и волонтер», «добровольчество», с качествами волонтера и теми добрыми делами, которые волонтеры совершают.

Форма организации детей: фронтальная, групповая.

Место проведения: учебный кабинет класса.

Оборудование и наглядные пособия: доска, мел, ноутбук, мультимедиа (это может быть плазма или проектор с экраном), аудиоаппаратура, бумага, ножницы, карандаши, фломастеры, презентация «Как волонтеры помогают?», мультфильм «[Рука помощи](#)», картинки с изображениями добрых дел.

Примерный план проведения занятия

№ п/п	Этапы занятия и его задачи	Деятельность педагога	Деятельность обучающихся
1	Этап организационно-мотивационный Задача этапа: создание психологического комфорта.	– организует положительный эмоционально-психологический настрой в классе <i>*это можно сделать с помощью игры «Искорка добра»: ребята встают в круг и берутся за руки. Педагог говорит доброе пожелание своему соседу справа и делает ему лёгкое пожатие руки, передавая «искорку». Задача ребят – также что-то доброе пожелать своему соседу справа и передать «искорку» дальше. Игра</i>	Принимают участие в игре, настраиваются на предстоящее занятие

		завершается тогда, когда «искорка» вернётся к педагогу.	
Результаты этапа:			
<ul style="list-style-type: none"> – эмоционально-положительный отклик от детей; – готовность детей к участию в занятии. 			
№ п/п	Этапы занятия и его задачи	Деятельность педагога	Деятельность обучающихся
2	<p>Этап целеполагания</p> <p>Задачи этапа:</p> <ul style="list-style-type: none"> - знакомство с понятиями «Добро. Доброволец и волонтер. Добровольчество»; - содействие включенности коллектива класса в активное участие в занятии. 	<p>– задаёт вопрос «Почему люди хотят помогать?»</p> <p><i>*данный вопрос ребята могут обсудить в парах, взяв друг у друга «интервью» и записав все возможные варианты ответа на этот вопрос. По итогам работы в парах – переходят к общему обсуждению, представляя то, что у них получилось в паре.</i></p> <p>знакомит ребят с содержанием мультфильма «Рука помощи»)</p> <p>– проводит обсуждение мультфильма и помогает ребятам составить словесный портрет волонтера (что происходит с сердцем мальчика в мультфильме? Какими качествами должен обладать волонтер?)</p> <p>– организует совместную постановку классом цели на занятие (узнать, чем занимается волонтер? Каким он должен быть? Кому он может помочь? Могу ли я быть волонтером?)</p>	<p>Рассуждают на заданный вопрос</p> <p>Смотрят мультфильм</p> <p>Участвуют в обсуждении просмотренного видео и составляют словесный портрет волонтера</p> <p>Ставят цель на занятие</p>
Результаты этапа:			
<ul style="list-style-type: none"> – общее представление образа «волонтера»/ «добровольца»; – постановка цели класса на занятие. 			
№ п/п	Этапы занятия и его задачи	Деятельность педагога	Деятельность обучающихся
3	<p>Этап организации совместной деятельности</p> <p>Задачи этапа:</p> <ul style="list-style-type: none"> - формирование чувства команды; 	<p>– организует работу в малых группах по 3-5 человек по формированию «Банка «Добрых дел»:</p> <p><i>*для этого можно воспользоваться различными картинками, где изображены</i></p>	<p>Участвуют в обсуждении просмотренных изображений и формируют «Банк «Добрых дел»</p>

	<p>- знакомство с символом трека.</p>	<p><i>добрые дела. Задача ребят, в группе обсудить вопросы: что изображено на картинке, кто совершает доброе дело, какое это доброе дело и для кого, а какие ещё добрые дела мог бы совершить главный персонаж на этой картинке? После того, как ребята рассмотрели все картинки и обсудили в группе данные вопросы, представляют свои результаты всему классу, что у них получилось.</i></p> <p>– знакомит с символом трека – классным кругом Добра (поясняет, как будет проходить работа с ним и для чего он нужен) через создание символа волонтерства – приподнятой руки с раскрытой ладонью и сердцем *дети обводят свою ладонь и рисуют своё доброе сердце, все ладошки соединяют в круг добра - «Классный круг добра»</p>	<p>Знакомятся с символом трека, создают его и размещают в Орлятском уголке</p>
<p>Результаты этапа:</p> <ul style="list-style-type: none"> – проработка смысловой нагрузки символа трека; – создание «Классного круга добра». 			
№ п/п	Этапы занятия и его задачи	Деятельность педагога	Деятельность обучающихся
4	<p>Этап рефлексии, обсуждение результатов</p> <p>Задача этапа: подведение итогов, соизмерение поставленных задач.</p>	<p>– организует обмен мнениями: какие добрые дела совершают волонтеры для других людей? Можем ли мы быть волонтерами? Какие добрые дела можем совершить мы? *обсуждение можно сделать сидя в одном кругу и передавая по кругу по цепочке небольшой талисман. У кого находится талисман – тот человек и высказываем свою мысль.</p> <p>– осуществляет процесс оформления понятий слов «добро», «добровольчество», «доброволец и волонтер» (заранее можно подготовить бланки, куда вместе с детьми маркером вписываются</p>	<p>Высказывают своё мнение</p> <p>Оформляют понятия «добро», «добровольчество», «доброволец и волонтер» и размещают их в центре</p>

		<p>понятия/ или эти понятия предварительно распечатывают, вырезают и клеивают). Добавляет их в центр «Классного круга добра»</p> <p>– организует подведение итогов с помощью слайд-презентации с комментариями детей «Как волонтеры помогают?» *презентацию лучше всего сделать как инфографику (краткие лаконичные схемы и изображения, отражающие основную суть содержания – кто такой волонтер, какие качества есть у волонтера, где и в чём могут помочь волонтеры и т.д.)</p>	<p>«Классного круга добра»</p> <p>Комментируют слайд-презентацию</p>
<p>Результаты этапа:</p> <ul style="list-style-type: none"> – в «Классный круг добра» добавились понятия «добро», «доброволец и волонтер», «добровольчество»; – общее представление об основной деятельности волонтеров. 			
№ п/п	Этапы занятия и его задачи	Деятельность педагога	Деятельность обучающихся
5	<p>Эмоциональное завершение занятия</p> <p>Задачи этапа:</p> <ul style="list-style-type: none"> - позитивное завершение дела; - закрепление желания на дальнейшее участие. 	<p>предлагает ребятам вспомнить и исполнить 1-2 песни, где есть слова «добро», «доброта», «добрый» *это могут быть песни «Что такое доброта?» (группа «Барбарики»), «Песня кота Леопольда», «Песня Фунтика»</p>	Исполняют песни
<p>Результат этапа:</p> <ul style="list-style-type: none"> – положительный настрой на дальнейшее участие в треке 			

Занятие №2 «Спешить на помощь безвозмездно»

Цель: мотивация ребят на совершение добрых дел и поступков.

Задачи:

Личностные: формировать понимание значения нравственных норм и ценностей как условия жизни личности, семьи, общества.

Метапредметные (развивающие):

- **коммуникативные:** корректно и аргументированно высказывать своё мнение;
- **познавательные:** учить анализировать текстовую и видеoinформацию, рассуждать на представленную тему;

– *регулятивные*: формировать умение оценивать свои поступки и действия, свои возможности, проявлять готовность изменять себя.

Предметные (обучающие): познакомить ребят со смыслами деятельности волонтера (безвозмездность и дело для других – помощь, забота).

Форма организации детей: фронтальная, групповая.

Место проведения: учебный кабинет класса.

Оборудование и наглядные пособия: доска, мел, ноутбук, мультимедиа (это может быть плазма или проектор с экраном), аудиоаппаратура, фото/видео про волонтерское движение в России, фонограммы для начала занятия, мультфильм о добровольцах [«Волонтеры 2020. Мультфильм о добровольцах»](#), задания-кейсы, листы, ручки, карандаши, фломастеры, фотографии волонтеров, красная бумага, ножницы, текст и фонограмма песни «Совершите чудо».

Примерный план проведения занятия

№ п/п	Этапы занятия и его задачи	Деятельность педагога	Деятельность обучающихся
1	Этап организационно-мотивационный Задача этапа: создание психологического комфорта.	– организует положительный эмоционально-психологический настрой в классе <i>*это можно сделать с помощью создания общей атмосферы – пока ребята заходят в класс, в кабинете могут играть песни о добре, доброте и дружбе</i>	Слушают песни, настраиваются на предстоящее занятие
Результаты этапа: – эмоционально-положительный настрой детей; – готовность детей к участию в занятии.			
№ п/п	Этапы занятия и его задачи	Деятельность педагога	Деятельность обучающихся
2	Этап целеполагания Задачи этапа: - знакомство с волонтерским движением; - содействие активной включенности коллектива класса в занятие.	– рассказывает ребятам про волонтерское движение в России и про то, какие есть организации волонтеров (<i>например, волонтеры, занимающиеся поиском пропавших людей – Лиза Алерт, поднятием останков пропавших без вести солдат – Поисковое движение России; волонтеры-медики, которые помогли в период пандемии – в больницах в качестве санитаров, приносили продукты питания и медикаменты на дом тем, кто не мог выйти за пределы квартиры и т.д.</i>) <i>*можно не просто рассказать ребятам, а показать разные</i>	Слушают рассказ учителя, включаются в обсуждение, дополняют рассказ педагога своими вариантами, примерами

		<p>фотографии и видео про эти организации</p> <p>– организует просмотр мультфильма «Волонтёры 2020. Мультфильм о добровольцах»</p> <p>– помогает сформулировать цель занятия, проводит обсуждение по вопросам: <i>где помогают волонтёры и почему им это важно? Почему люди говорят волонтёрам спасибо?</i></p> <p>– предлагает ребятам вспомнить, какие ещё есть слова благодарности, помимо слов «благодарю» и «спасибо» (как можно поблагодарить человека/ или друг друга разными способами) *класс можно разделить на 2 части и устроить небольшой «батл» добрых слов, когда каждая группа по очереди будут называть по одному доброму слову и передавать ход дальше, пока не иссякнет запас этих добрых слов. Педагог фиксирует их на стикерах и сразу приклеивает по краям «Классного круга добра»</p>	<p>Смотрят мультфильм</p> <p>Принимают участие в обсуждении поставленных вопросов, формулируют цель</p> <p>Участвуют в предлагаемой педагогом деятельности</p>
<p>Результаты этапа:</p> <ul style="list-style-type: none"> – общее представление о волонтерском движении в России; – постановка цели класса на занятие. 			
№ п/п	Этапы занятия и его задачи	Деятельность педагога	Деятельность обучающихся
3	<p>Этап организации совместной деятельности</p> <p>Задачи этапа:</p> <ul style="list-style-type: none"> - формирование чувства команды; - решение кейсов; - работа с символом трека. 	<p>– организует работу в малых группах по 3-5 человек для решения кейса «Как поступить в данной ситуации и что попросить в награду?»</p> <p>*<i>варианты кейсов можно придумать и сделать самостоятельно, а можно воспользоваться книгой авторов Ю.Б. Гиппенрейтера, А.Н. Рудакова «Как бы ты поступил? Сам себе психолог»</i></p>	<p>Решают кейсы, предлагают свои варианты развития событий</p>

		<p><i>*необходимо по итогам решения кейсов привести ребят к выводу о том, что настоящее волонтерство – это значит безвозмездно и для других. Волонтер не будет ждать, что ему скажу спасибо, он это делает не ради себя, а ради других, от чистого сердца.</i></p> <p>– работа с символом трека, дополнение «Классного круга добра» новыми фразами «безвозмездно», «для других» (могут быть распечатаны заранее, а ребята только оформляют/ или ребята сами изготавливают таблички с этими фразами и размещают в центре «Классного круга добра»);</p> <p>– составление совместно с ребятами списка добрых дел и оформление их на ладошках «Классного круга добра» (что лично я могу сделать для других? Записываем на ладошке 5 дел – по одному на каждый палец.)</p>	<p>Заполняют «Классный круг добра» новыми фразами</p> <p>Составляют список добрых дел, оформляют этот список на своей ладошке в «Классном круге добра»</p>
<p>Результаты этапа:</p> <ul style="list-style-type: none"> – проработка смыслов деятельности волонтера; – пополнение «Классного круга добра» новыми фразами и списком добрых дел. 			
№ п/п	Этапы занятия и его задачи	Деятельность педагога	Деятельность обучающихся
4	<p>Этап рефлексии, обсуждение результатов</p> <p>Задача этапа: подведение итогов, соизмерение поставленных задач.</p>	<p>– рассказывает о самых известных волонтерах России</p> <p><i>*это может быть рассказ с презентацией о победителях конкурса «Добровольцы России», (номинация «Волонтер года»), о Всероссийской общественно-государственной инициативе «Горячее сердце» и ребятах-сверстниках, которые проявили себя и др.). Предварительно можно распечатать несколько фотографий этих людей и разместить фотографии и истории про них в центре</i></p>	<p>Слушают рассказ, дополняют своими примерами, известными им</p>

		<p>«Классного круга добра». Во время этого рассказа педагог подводит ребят к тому, что волонтерами они могут быть сами, а возможно, уже есть такие ребята среди класса.</p> <p>– проводит рефлексию «Доброе сердце»: ребята рисуют сердечко, вырезают его и внутри пишут 1 доброе дело, которые они готовы совершить уже сегодня, обсуждают, кто что написал.</p>	<p>Записывают доброе дело, участвуют в обсуждении</p>
<p>Результаты этапа:</p> <ul style="list-style-type: none"> – в «Классный круг добра» добавились фотографии известных добровольцев России; – представление ребят о своих добрых делах. 			
№ п/п	Этапы занятия и его задачи	Деятельность педагога	Деятельность обучающихся
5	<p>Эмоциональное завершение занятия</p> <p>Задачи этапа:</p> <ul style="list-style-type: none"> - позитивное завершение дела; - закрепление на дальнейшее продолжение и участие. 	<p>– разучивает с ребятами песню «Совершите чудо» (слова Михаила Пляцковского, музыка Евгения Птичкина)</p> <p>*разучивать с ребятами песни можно несколькими способами – можно вывести текст песни на экран или распечатать его, а можно разучивать методом повторения строк песни и их продолжения (педагог говорит начало строчки, а ребята её окончание). В случае, если времени осталось не так много, то можно с ребятами сразу эту песню начать исполнять, предварительно предупредив их о том, что это песня-«повторялка», и педагог будет запевать строчку, а ребята подпевают.</p> <p>– исполняют всем классом песню «Совершите чудо» в орлятском кругу;</p> <p>– предлагает ребятам ввести ещё одну традицию «7-ми объятий в день» для создания хорошего настроения.</p>	<p>Запоминают текст песни</p> <p>Исполняют песню, встав в орлянский круг</p> <p>Завершают занятие новой традицией</p>

Результат этапа:

– положительный настрой на дальнейшее участие в треке.

6.7.5 Занятия трека «Орлёнок – Спортсмен»

ТЕХНОЛОГИЧЕСКИЕ КАРТЫ ЗАНЯТИЙ К ТРЕКУ «ОРЛЁНОК – СПОРТСМЕН»

Занятие №1 «Движение – жизнь!»

Цель: понимание значения утренней зарядки как средства организации здорового образа жизни.

Задачи:

Личностные: соблюдение правил организации здорового образа жизни.

Метапредметные (развивающие):

– *коммуникативные:* уметь работать в группе, общаться со сверстниками на принципах взаимоуважения и помощи;

– *познавательные:* составлять комплекс утренней зарядки через совместную групповую работу;

– *регулятивные:* определять цели на занятие с помощью учителя.

Предметные (обучающие): осознавать положительное влияние зарядки на укрепление здоровья.

Форма организации детей: фронтальная, групповая.

Место проведения: учебный кабинет класса.

Оборудование и наглядные пособия: компьютер/ноутбук, проектор, экран, листочки с движениями для повторения, [видео зарядки «На зарядку становись!» ВДЦ «Орлёнок»](#), символ трека – чек-лист, [танец «Нука-нака»](#).

Примерный план проведения занятия

№ п/п	Этапы занятия и его задачи	Деятельность педагога	Деятельность обучающихся
1	<p>Этап организационно-мотивационный</p> <p>Задачи этапа:</p> <ul style="list-style-type: none"> - создание психологического комфорта; - погружение в тематику трека. 	<p>– организует положительный эмоционально-психологический настрой в классе</p> <p><i>в класс каждый ребёнок заходит, выбрав движения на листочках, которые размещены на двери класса, и повторяет его совместно с учителем</i></p>	<p>Выбирают движение и повторяют с учителем</p>
<p>Результат этапа:</p> <ul style="list-style-type: none"> – эмоционально-положительный отклик от детей; – погружение в тематику трека. 			

№ п/п	Этапы занятия и его задачи	Деятельность педагога	Деятельность обучающихся
2	<p>Этап целеполагания</p> <p>Задача этапа:</p> <ul style="list-style-type: none"> - содействие включенности коллектива класса в активное участие в занятие; - создание визуального образа «Орлёнка – Спортсмена»; - знакомство с символом трека. 	<ul style="list-style-type: none"> – создаём визуальный образ «Орлёнка – Спортсмена» (<i>что такое здоровый образ жизни? из чего он складывается? что необходимо обязательно делать, если хотим долго оставаться здоровыми?</i>) – в ходе разговора обращает внимание на слова детей о важности зарядки; – предлагает детям встать со своих мест и повторить зарядку «На зарядку становись!» ВДЦ «Орлёнок». 	<p>Отвечают на вопросы и создают визуальный образ «Орлёнка – Спортсмена»</p> <p>Делают зарядку</p>
<p>Результат этапа:</p> <ul style="list-style-type: none"> – создание визуального образа «Орлёнка – Спортсмена» 			
№ п/п	Этапы занятия и его задачи	Деятельность педагога	Деятельность обучающихся
3	<p>Этап организации совместной деятельности</p> <p>Задача этапа:</p> <ul style="list-style-type: none"> - формирование чувства команды; - создание комплекса упражнений для зарядки 	<ul style="list-style-type: none"> – делит класс на группы и предлагает им придумать 1-2 упражнения для зарядки (<i>первая группа – утреннюю, вторая – в школе на перемене, третья – если устал делать уроки дома, четвертая группа - ...</i>); – предлагает составить комплекс зарядки для дома (<i>оформляют придуманное и перечень упражнений дети забирают домой</i>); – напоминает о ЧТП в классе и советует группе, которая отвечает за спорт, на переменах (утренней, дневной и большой) проводить зарядки. 	<p>Делятся на группы и придумывают упражнения для зарядки</p> <p>Придумывают и оформляют комплекс упражнений зарядки для дома</p> <p>Вводят для спортивной группы новые поручения</p>
<p>Результат этапа:</p> <ul style="list-style-type: none"> – 1-2 упражнения для зарядки <i>утренней, в школе на перемене и т.п.</i>; – комплекс зарядки для дома; – новые поручения для спортивной группы (ЧТП). 			
№ п/п	Этапы занятия и его задачи	Деятельность педагога	Деятельность обучающихся

4	Этап рефлексии, обсуждение результатов Задача этапа: подведение итогов, соизмерение поставленных задач.	– подводит итоги занятия (<i>почему важно вести здоровый образ жизни? чем полезна утренняя зарядка? будете ли вы делать зарядку по утрам?</i>) – знакомит с символом трека – Чек-листом (<i>объясняет, как работать с Чек-листом, и что после каждого занятия в Чек-листе будет появляться новый пункт</i>); – размещает первый пункт в Чек-листе «Я сделал(а) зарядку».	Отвечают на вопрос Знакомятся с символом трека – чек-листом и как с ним работать
Результат этапа: – обобщение понятия «здоровый образ жизни» и «зарядка»; – знакомство с символом трека – Чек-листом; – заполнение первого пункта в Чек-листе «Я сделал(а) зарядку»			
№ п/п	Этапы занятия и его задачи	Деятельность педагога	Деятельность обучающихся
5	Эмоциональное завершение занятия. Задача этапа: - позитивное завершение дела; - закрепление настроения на дальнейшее участие	Предлагает всем подвигаться и повторить танец «Нука-нака» .	Повторяют танец
Результат этапа: – положительный настрой на следующие занятия трека			

Занятие №2. «Основы ЗОЖ»

Цель: способствовать формированию понятия здорового образа жизни и его основ.

Задачи:

Личностные: формирование культуры здорового образа жизни человека.

Метапредметные (развивающие):

- *коммуникативные:* признавать возможность существования различных точек зрения и права каждого иметь свою;
- *познавательные:* формировать потребность в соблюдении норм здорового образа жизни как способа сохранения и укрепления личного здоровья;
- *регулятивные:* принимать и сохранять поставленную задачу, осуществлять поиск средств её достижения;

Предметные (обучающие): научиться систематизировать основные составляющие здорового образа жизни.

Форма организации детей: фронтальная, групповая.

Место проведения: учебный кабинет класса.

Оборудование и наглядные пособия: компьютер/ноутбук, проектор, экран, листочки с движениями для повторения, [видеоролик «Мы за здоровый образ жизни!»](#), карточке изображено эмодзи, карточки с основами здорового образа жизни, [игротанец «Двигайся, замри!»](#)

Примерный план проведения занятия

№ п/п	Этапы занятия и его задачи	Деятельность педагога	Деятельность обучающихся
1	Этап организационно-мотивационный Задача этапа: создание психологического комфорта	– организует положительный эмоционально-психологический настрой в классе <i>в класс каждый ребёнок заходит, выбрав движения на листочках, которые размещены на двери класса, и повторяет его совместно с учителем;</i> – вспоминаем и повторяем зарядку	Выбирают движение и повторяют с учителем Выполняют придуманную зарядку
Результат этапа: – эмоционально-положительный отклик от детей; – закрепление придуманной зарядки детьми.			
№ п/п	Этапы занятия и его задачи	Деятельность педагога	Деятельность обучающихся
2	Этап целеполагания Задача этапа: содействие включенности коллектива класса в активное участие в занятие.	– организует обмен впечатлений о том, как дома ребята выполняют зарядку; – затрагивает тему основ здорового образа жизни (просмотр видеоролика «Мы за здоровый образ жизни!»); – деление на группы с помощью карточек (<i>на карточке изображено эмодзи с эмблемой видов спорта: баскетбол, конный вид спорта, сноуборд, велогонки, горные лыжи</i>)	Обмениваются впечатления об утренней зарядке дома Смотрят видео «Мы за здоровый образ жизни!» Делятся на группы
Результат этапа: – постановка общей цели – больше узнать о здоровом образе жизни			
№ п/п	Этапы занятия и его задачи	Деятельность педагога	Деятельность обучающихся

3	<p>Этап организации совместной деятельности</p> <p>Задача этапа: - формирование чувства команды; - знакомство с основами здорового образа жизни.</p>	<p>– организует работу групп (каждая группа вытягивает одну из карточек, где написаны различные составляющие здорового образа жизни: режим дня, рациональное питание, закаливание, гигиена, отсутствие вредных привычек, физическая активность, хорошее настроение; придумывает в какой форме и что важное расскажет про неё: можно рисовать, можно сделать коллаж, можно представить визуально и пр., необходимо предоставить детям литературный материал и т.д.)</p> <p>– устраивает динамическую паузу (игротанец «Двигайся, замри!»)</p> <p>– уточняет готовность групп и предоставляет им слово.</p>	<p>Работают по группам над презентацией основ здорового образа жизни</p> <p>Участвуют в динамической паузе</p> <p>Выступление групп с презентацией «Из чего состоит здоровый образ жизни»</p>
<p>Результат этапа: – представление группами составляющих здорового образа жизни</p>			
№ п/п	Этапы занятия и его задачи	Деятельность педагога	Деятельность обучающихся
4	<p>Этап рефлексии, обсуждение результатов</p> <p>Задача этапа: - подведение итогов, соизмерение с поставленными задачами</p>	<p>– фиксирует совместно с детьми составляющих здорового образа жизни в уголке класса;</p> <p>– работа с Чек-листом – размещение второго пункта «Я составил(а) свой режим дня».</p>	<p>Размещают составляющие здорового образа жизни в уголке класса</p>
<p>Результат этапа: – закрепление основ здорового образа жизни; – размещение второго пункта в Чек-листе «Я составил(а) свой режим дня».</p>			
№ п/п	Этапы занятия и его задачи	Деятельность педагога	Деятельность обучающихся
5	Эмоциональное завершение занятия	<p>– даёт поручение: <i>подготовить информацию к следующему занятию о том,</i></p>	Получают поручение

	Задача этапа: позитивное завершение дела. Закрепление на дальнейшее продолжение и участие	<i>какими видами спорта в детстве или сейчас увлекаются ваши родители и вы.</i>	
Результат этапа: – положительный настрой на следующие занятия трека			

6.7.6 Занятия трека «Орлёнок – Эколог»

ТЕХНОЛОГИЧЕСКИЕ КАРТЫ ЗАНЯТИЙ К ТРЕКУ «ОРЛЁНОК – ЭКОЛОГ»

Занятие №1. «Эколог и экология»

Цель: формирование понятия об экологии как науке и экологе как профессии.

Задачи:

Личностные: формировать учебно-познавательный интерес к содержанию трека «Орлёнок – Эколог».

Метапредметные (развивающие):

– *коммуникативные:* высказывать свою точку зрения и пытаться её обосновывать, приводя аргументы;

– *познавательные:* ориентироваться в своей системе знаний: самостоятельно предполагать, какая информация нужна для решения учебной задачи;

– *регулятивные:* самостоятельно формулировать цель урока после предварительного обсуждения;

Предметные (обучающие): усвоить сведения о понятиях экология и эколог.

Форма организации детей: фронтальная, групповая.

Место проведения: учебный кабинет класса.

Оборудование и наглядные пособия: компьютер/ноутбук, проектор, экран, колонки, [фоновая музыка «Звук леса»](#), [картинка леса](#), [фоновая музыка «Шум пилы»](#), [картинка вырубленного леса](#), коллективно-творческое дело «Экологическая тропа» (карточки со следами животных, ватман, инструкция по сборке фильтра для очистки воды, картон, бумага, клей, скотч, ножницы), Рюкзачок эколога, [гимн экологов](#)

Примерный план проведения занятия

№ п/п	Этапы занятия и его задачи	Деятельность педагога	Деятельность обучающихся
1	Этап организационно-мотивационный	– организует положительный эмоционально-психологический настрой в классе;	Проявляют интерес к созданной обстановке в классе

	<p>Задача этапа:</p> <ul style="list-style-type: none"> - создание психологического комфорта; - погружение в тематику занятия 	<ul style="list-style-type: none"> – создаёт эффект нахождения детей в лесу (фоновая музыка «Звук леса», картинка леса на доске/экране) 	
<p>Результат этапа:</p> <ul style="list-style-type: none"> – эмоционально-положительный отклик от детей; – погружение в тему занятия. 			
№ п/п	Этапы занятия и его задачи	Деятельность педагога	Деятельность обучающихся
2	<p>Этап целеполагания</p> <p>Задача этапа:</p> <ul style="list-style-type: none"> - актуализация значения слов «экология», «эколог»; - содействие активной включенности коллектива класса в занятие. 	<ul style="list-style-type: none"> – рассказывает о лексическом значении слова «экология» через разговор о природе – создаёт проблемную ситуацию (фоновая музыка «Шум пилы», картинка вырубленного леса на доске/экране); – организует обсуждение случившейся ситуации (<i>Что произошло? Какие могут быть последствия?</i>) – обобщает ответы детей и рассказывает о том, что сейчас они были в роли экологов (<i>установили причинно-следственную связь</i>); – рассказывает о лексическом значении слова «эколог»; – организует совместную деятельность учащихся по постановке коллективной цели на занятие (<i>восстановить вырубленный лес</i>). 	<p>Знакомятся с лексическим значением слова «экология»</p> <p>Анализируют случившуюся ситуацию. Отвечают на поставленные вопросы. Устанавливают причинно-следственную связь</p> <p>Знакомятся с лексическим значением слова «экология»</p> <p>Ставят цель на занятие – восстановить вырубленный лес.</p>
<p>Результат этапа:</p> <ul style="list-style-type: none"> – разбор лексического значения слова «экология»; – разбор лексического значения слова «эколог»; – постановка цели класса на занятие. 			

№ п/п	Этапы занятия и его задачи	Деятельность педагога	Деятельность обучающихся
3	<p>Этап организации совместной деятельности</p> <p>Задача этапа: - формирование чувства команды; - знакомство с символом трека.</p>	<p>– организует коллективно-творческое дело «Экологическая тропа», в ходе которого восстанавливается вырубленный лес (педагог делит детей на 4 группы с помощью карточек, на которых изображены стихии природы. Каждая группа получает задание, связанное с их стихией: земля – детям необходимо отгадать чьи следы изображены на карточках; огонь – необходимо придумать и нарисовать плакат «Берегите лес от огня!»; вода – нужно собрать фильтр для очистки воды; воздух – нужно придумать завод будущего, описывают в чём его преимущество, как работают с вредными выбросами в воздух)</p> <p>– знакомит с символом трека – Рюкзачком эколога (как будет проходить работа с ним, для чего он нужен)</p>	<p>Участие в коллективно-творческом деле: «восстанавливают вырубленный лес»</p> <p>Знакомятся с символом трека</p>
<p>Результат этапа:</p> <ul style="list-style-type: none"> – участие в коллективно-творческом деле; – проработка смысловой нагрузки символа трека. 			
№ п/п	Этапы занятия и его задачи	Деятельность педагога	Деятельность обучающихся
4	<p>Этап рефлексии, обсуждение результатов</p> <p>Задача этапа: подведение итогов, соизмерение поставленных задач.</p>	<p>– организует обмен мнениями: легко ли было восстанавливать лес? С какими трудностями столкнулись при участии в восстановлении леса? (КТД)</p> <p>– осуществляет процесс оформления понятий слов «экология» и «эколог»; добавляет их в Рюкзачок эколога.</p>	<p>Высказывают своё мнение</p> <p>Оформляют понятия «экология» и «эколог»</p>
<p>Результат этапа:</p> <ul style="list-style-type: none"> – в рюкзачок эколога добавились понятия слов «экология» и «эколог». 			
№ п/п	Этапы занятия и его задачи	Деятельность педагога	Деятельность обучающихся

5	<p>Эмоциональное завершение занятия.</p> <p>Задача этапа:</p> <ul style="list-style-type: none"> - позитивное завершение дела; - закрепление желания дальнейшего участия 	<p>– предлагает исполнить гимн экологов и настраивает ребят на предстоящее путешествие по треку «Орлёнок – Эколог»</p>	<p>Исполняют гимн экологов</p>
<p>Результат этапа:</p> <p>– положительный настрой на дальнейшее участие.</p>			

Занятие №2. «Страна экология»

Цель: способствовать формированию чувства уважения к окружающему миру.

Задачи:

Личностные: осознание ответственности за общее благополучие, основы экологической культуры.

Метапредметные (развивающие):

- *коммуникативные:* умение сотрудничать и работать в группе, выразить свои мысли ясно, корректно по отношению к окружающим;
- *познавательные:* извлекать информацию, представленную в разных формах;
- *регулятивные:* планировать свои действия в соответствии с поставленной задачей.

Предметные (обучающие): понимать необходимость соблюдения правил экологического поведения на природе.

Форма организации детей: фронтальная, групповая.

Место проведения: учебный кабинет класса.

Оборудование и наглядные пособия: компьютер/ноутбук, проектор, экран, [видео о красоте природы Российской Федерации](#), [информация о работе экологов России](#), [экологические задачи](#), [девиз](#), [речёвка](#), [слоган экологов](#)

Примерный план проведения занятия

№ п/п	Этапы занятия и его задачи	Деятельность педагога	Деятельность обучающихся
1	<p>Этап организационно-мотивационный</p> <p>Задача этапа:</p> <p>создание психологического комфорта</p>	<p>– организует положительный эмоционально-психологический настрой в классе</p> <p>– предлагает посмотреть видео о красоте природы Российской Федерации</p>	<p>Смотрят видео</p>
<p>Результат этапа:</p> <p>– эмоционально-положительный отклик от детей</p>			

№ п/п	Этапы занятия и его задачи	Деятельность педагога	Деятельность обучающихся
2	<p>Этап целеполагания</p> <p>Задача этапа: содействие в понимание сохранения природы. Содействие включенности коллектива класса в активное участие в занятие</p>	<p>– предлагает обсудить просмотренное видео (<i>что увидели? возможно кто-то увидел знакомые места? что можно сказать о нашей природе?</i>)</p> <p>– задаёт проблемный вопрос: «Как сохранить богатство и красоту нашей природы?»</p> <p>– обобщает ответы детей;</p> <p>– делает вывод, что важно соблюдать правила по сохранению природы. Рассказывает, что предстоит познакомиться с этой темой на занятии.</p>	<p>Участвуют в обсуждение просмотренного видео</p> <p>Рассуждают и отвечают на заданный вопрос</p> <p>Слушают педагога. Ставят цель на занятие – знакомство с работой по сохранению природы в Российской Федерации</p>
<p>Результат этапа:</p> <ul style="list-style-type: none"> – постановка коллективной цели на занятие; – понимание важности сохранения природы. 			
№ п/п	Этапы занятия и его задачи	Деятельность педагога	Деятельность обучающихся
3	<p>Этап организации совместной деятельности</p> <p>Задача этапа: формирование чувства команды.</p>	<p>– предлагает составить правила экологов класса;</p> <p>– знакомит с работой экологов России, что они делают для сохранения природы России»</p> <p>– организует работу по решению экологических задач</p>	<p>Составляют правила экологов класса Знакомятся с работой экологов</p> <p>Решают экологические задачи</p>
<p>Результат этапа:</p> <ul style="list-style-type: none"> – составление правил экологов класса; – понимание важности работы экологов; – опыт решения экологических задач. 			
№ п/п	Этапы занятия и его задачи	Деятельность педагога	Деятельность обучающихся
4	<p>Этап рефлексии, обсуждение результатов</p> <p>Задача этапа: подведение итогов,</p>	<p>– организует обмен мнениями: важна ли профессия эколог? Чем она полезна?</p> <p>– возвращается к правилам эколога класса, которые были написаны в начале занятия. Предлагает</p>	<p>Высказывают своё мнение</p> <p>Читают правила. Добавляют новые правила</p>

	соизмерение поставленных задач.	дополнить, если такие правила появились после пройденного занятия; – осуществляет процесс оформления правил экологов класса. Добавляет их в Рюкзачок эколога	Оформляют правила экологов класса
Результат этапа: – в рюкзачок эколога добавлены правила экологов класса.			
№ п/п	Этапы занятия и его задачи	Деятельность педагога	Деятельность обучающихся
5	Эмоциональное завершение занятия. Задача этапа: - позитивное завершение дела; - закрепление желания дальнейшего участия	– организует съёмки видео (дети хором говорят девиз, речёвку, слоган экологов)	Записывают на видео девиз, речёвку, слоган экологов
Результат этапа: – видео, которое можно разместить на страничке класса.			

6.7.7 Занятия трека «Орлёнок – Хранитель исторической памяти»

ТЕХНОЛОГИЧЕСКИЕ КАРТЫ ЗАНЯТИЙ К ТРЕКУ «ОРЛЁНОК – ХРАНИТЕЛЬ ИСТОРИЧЕСКОЙ ПАМЯТИ»

Занятие №1. «Орлёнок – Хранитель исторической памяти»

Цель: содействие проявлению познавательного интереса ребят к содержанию трека «Орлёнок-Хранитель исторической памяти».

Задачи:

Личностные: формировать сопричастность к прошлому, настоящему и будущему своей страны.

Метапредметные (развивающие):

– *коммуникативные:* учить ответственно относиться к своим обязанностям в процессе совместной деятельности;

– *познавательные:* учить делать сообщения на предложенную тему;

– *регулятивные:* формировать умение оценивать свои поступки и действия, свои возможности.

Предметные (обучающие): познакомить с понятиями “хранитель”, «хранитель исторической памяти», научить проявлять уважение к семейным ценностям и традициям.

Форма организации детей: фронтальная, групповая.

Место проведения: учебный кабинет класса/ парковая территория со скамейками.

Оборудование и наглядные пособия: стулья, поставленные в круг, музыкальная аппаратура (колонка для воспроизведения инструментальной музыки/ любой музыкальный инструмент, если педагог умеет на нём играть плавную и красивую мелодию), накидка «Хранителя», распечатанные и искусственно состаренные фото класса, свёртки с надписями (текст указан в таблице), тонкая прочная верёвка, «Альбом памяти», ручки и фломастеры, клей, фотографии детей (принесённые из дома), свечка-фонарик, талисман, баночка/шкатулка с пожеланиями.

Примерный план проведения занятия

№ п/п	Этапы занятия и его задачи	Деятельность педагога	Деятельность обучающихся
1	Этап организационно-мотивационный Задача этапа: создание психологического комфорта.	– организует положительный эмоционально-психологический настрой в классе (<i>это можно сделать с помощью оформления помещения и создания особой атмосферы, где будут проводиться занятия этого трека</i>).	Заходят в класс, на входе из баночки, которую держит педагог – «Хранитель» (в накидке) вытягивают себе пожелание

		<p><i>*Пример, как можно оформить помещение и создать необходимую атмосферу:</i></p> <p><i>в кабинете натягивается две тонкие и прочные верёвки – по диагонали – из одного угла кабинета до другого (как обычно происходит оформление на Новый год). На эти верёвки можно повесить искусственно состаренные свитки с цитатами/фразами/описанием – кто такой «Хранитель», а также на небольшие ниточки повесить также искусственно состаренные чёрно-белые фотографии класса с разных событий, проходящих в течение учебного года. Это оформление можно сохранить до окончания трека. Кроме того, стены могут быть украшены изображениями песочных часов, циферблатами, киноплёнкой или лентой времени, создающими атмосферу путешествия в прошлое, в историю.</i></p> <p><i>Дополнительными атрибутами для создания атмосферы могут стать свечка-фонарик с живым огнём, талисман-игрушка, накидка «Хранителя», баночка с пожеланиями, стулья, расставленные в круг и плавная инструментальная музыка.</i></p> <p><i>*При хорошей и тёплой погоде можно выйти в парк, где есть лавочки и деревья вокруг. Принцип оформления и создания атмосферы будет тот же, что и в помещении, только всё, что нам необходимо развесить – это можно прикрепить к веткам деревьев, или натянуть тонкую прочную верёвку между ними.</i></p>	
<p>Результаты этапа:</p> <ul style="list-style-type: none"> – эмоционально-положительный отклик от детей; – готовность детей к участию в занятии. 			

№ п/п	Этапы занятия и его задачи	Деятельность педагога	Деятельность обучающихся
2	<p>Этап целеполагания</p> <p>Задачи этапа:</p> <ul style="list-style-type: none"> - знакомство с понятиями и образом «Хранителя»; - содействие включенности коллектива класса в активное участие в занятие. 	<p>– способствует созданию образа «Хранителя»: предлагает ребятам найти свёртки с описанием – кто такой хранитель и кого можно назвать «Хранителями».</p> <p><i>*На свёртках могут быть следующие фразы и слова:</i></p> <ul style="list-style-type: none"> - «Хранитель» – это тот, кто хранит незыблемость чего-либо, кто остается верен чему-либо. - «Хранитель» – это тот, кто хранит, бережет что-нибудь. - «Хранитель» – это тот, кто охраняет, оберегает кого-то или что-нибудь. - «Библиотекарь» – «Хранитель книжных тайн и историй». - «Смотритель музея» – «Хранитель старинных артефактов и экспонатов». - «Экскурсовод» – «Хранитель исторических знаний». - «Орлята» – «Хранители исторической памяти». <p>– определяет совместно с ребятами цель на занятие (узнать, как стать «Хранителем», чем занимается хранитель и что он хранит).</p>	<p>Участвуют в поиске свёртков и создании образа «Хранителя»</p> <p>Формулируют общую цель на занятие</p>
<p>Результаты этапа:</p> <ul style="list-style-type: none"> – общее представление образа «Хранителя»; – постановка цели класса на занятие. 			
№ п/п	Этапы занятия и его задачи	Деятельность педагога	Деятельность обучающихся
3	<p>Этап организации совместной деятельности</p> <p>Задачи этапа:</p> <ul style="list-style-type: none"> - формирование чувства команды; 	<p><i>*предварительно ребятам предлагается принести с собой на занятие фотографии, на которых запечатлены самые яркие события их семей, предварительно узнав всю информацию про это событие</i></p>	

	<p>- знакомство с символом трека.</p>	<p>– организует коллективно-творческое дело <u>«Альбом памяти»</u>: – знакомит ребят с «Альбомом памяти» и мотивирует ребят на его заполнение (<i>этот альбом может быть необычным и будет открываться только после определённого заклинания – это может стать первым творческим заданием для ребят; в альбоме все фотографии и надписи появляться постепенно, незаметно для детей, а на первой страничке – первое поручение – рассказать о самом ярком и значимом событии семьи</i>);</p> <p>– обсуждает, как они смогут это сделать, совместно с классом выдвигают идеи и распределяют поручения (<i>можно написать небольшие сочинения и вклеить фотографии, а можно к фотографиям приложить не сочинение, а одно предложение – но самое значимое, которое сможет отразить основную мысль семейного события</i>);</p> <p>– организует обмен информацией о значимых событиях семьи (<i>ребят можно разбить на пары, чтобы они смогли рассказать друг другу про это событие, а второй человек от лица своего соседа уже представляет это всем остальным ребятам; а можно сразу представить своё яркое событие для всего класса; в этот момент важно фиксировать весь рассказ в одном предложении – на отдельных листочках</i>);</p> <p>– предлагает оформить альбом, вклеить туда фотографии и бланки с ключевыми предложениями (<i>заранее можно сделать заготовки небольших рамок, куда ребята</i></p>	<p>Придумывают заклинание, как открыть «Альбом памяти»</p> <p>Участвуют в обсуждении, как будут заполнять «Альбом памяти»</p> <p>Обмениваются информацией о самом значимом событии своей семьи, показывают фотографии, делятся эмоциями</p>
--	---------------------------------------	--	---

		<p>вклеивают только свои материалы, а потом эту рамку размещают в альбоме);</p> <p>– организует обсуждение (зачем мы с вами это сейчас сделали, почему важно не только знать, но и сохранять в памяти все самые значимые события).</p>	<p>Оформляют символ трека</p> <p>Участвуют в обсуждении предлагаемых вопросов</p>
--	--	--	---

Результаты этапа:

- проработка смысловой нагрузки символа трека;
- создание «Альбома памяти».

№ п/п	Этапы занятия и его задачи	Деятельность педагога	Деятельность обучающихся
4	<p>Этап рефлексии, обсуждение результатов</p> <p>Задача этапа: подведение итогов, соизмерение поставленных задач.</p>	<p>– предлагает ребятам немного поразмышлять, где ещё они могут хранить воспоминания и значимые моменты своей семьи и продолжить фразу «Я хочу сохранить ..., и хранить я это буду в ...».</p> <p><i>*Это обсуждение может пройти в общем кругу, в центре которого может стоять свечка-фонарик, а в качестве талисмана может передаваться «Альбом памяти».</i></p>	Участвуют в обсуждении

Результаты этапа:

- в «Альбоме памяти» добавились фотографии и истории ребят про значимое событие в их семье;
- общее представление о том, кто такой «Хранитель».

№ п/п	Этапы занятия и его задачи	Деятельность педагога	Деятельность обучающихся
-------	----------------------------	-----------------------	--------------------------

5	<p>Эмоциональное завершение занятия</p> <p>Задачи этапа:</p> <ul style="list-style-type: none"> - позитивное завершение дела; - закрепление на дальнейшее продолжение и участие. 	<p>– рассказывает ребятам притчу «Всё в твоих руках», подводя ребят к тому, что всё в наших руках, ко всему нужно относиться бережно, с уважением, сохраняя и преумножая всё лучшее, что у нас есть. И тогда ребят-орлят можно действительно можно будет назвать «Хранителями». В завершении притчи можно подарить символ легенды – бабочку (сложенную в технике оригами).</p> <p><i>*Притча:</i></p> <p><i>Давным-давно жил Мастер, у которого, казалось, были ответы на все вопросы. И вот один из его учеников задумался: «А есть ли вопрос, на который наш Мастер не смог бы дать ответа?»</i></p> <p><i>Он пошёл на цветущий луг, поймал самую красивую бабочку и спрятал её между ладонями. Бабочка цеплялась лапками за его руки, и ученику было щекотно. Улыбаясь, он подошёл к Мастеру и спросил: «Учитель, какая бабочка у меня в руках: живая или мертвая?»</i></p> <p><i>Он крепко держал бабочку в сомкнутых ладонях и был готов в любое мгновение сжать их ради своей истины.</i></p> <p><i>Не глядя на руки ученика, Мастер ответил: «Все в твоих руках».</i></p> <p><i>Ведь если бы Мастер ответил, что бабочка жива, ученик сжал бы ладони и бабочка оказалась бы мёртвой, а если наоборот – он бы выпустил её и все видели, что бабочка оказалась жива.</i></p>	Слушают притчу
<p>Результат этапа:</p> <p>– положительный настрой на дальнейшее участие в треке.</p>			

Занятие №2. «Традиции моей страны»

Цель: мотивация ребят на изучение традиций своей страны и своей семьи.

Задачи:

Личностные: формировать чувство сопричастности к традициям своей страны.

Метапредметные (развивающие):

- коммуникативные: корректно и аргументированно высказывать своё мнение;
- познавательные – рассуждать на представленную тему;
- регулятивные – формировать умение применять свои знания в практической деятельности.

Предметные (обучающие): познакомить ребят с традициями своей Родины.

Форма организации детей: фронтальная, групповая.

Место проведения: учебный кабинет класса.

Оборудование и наглядные пособия: музыкальная аппаратура (колонки), фонограмма песни «У моей России длинные косички», изображение матрёшки (раскраска – 3-х разных размеров – по количеству детей в классе), карандаши, фломастеры, цветная бумага, ножницы, клей, пословицы и поговорки про Родину, картинки с изображениями традиций, стикеры, бумага, клубок ниток, фонограмма песни «Хохлома».

Примерный план проведения занятия

№ п/п	Этапы занятия и его задачи	Деятельность педагога	Деятельность обучающихся
1	Этап организационно-мотивационный Задача этапа: создание психологического комфорта.	– организует положительный эмоционально-психологический настрой в классе: <i>*при входе ребят в класс, на фоне играет песня «У моей России длинные косички», остальное оформление остаётся с первого занятия.</i>	Заходя в кабинет, рассаживаются на свои места
Результаты этапа: – эмоционально-положительный настрой детей; – готовность детей к участию в занятии.			
№ п/п	Этапы занятия и его задачи	Деятельность педагога	Деятельность обучающихся
2	Этап целеполагания Задачи этапа: - определение признаков традиций, их значимости; - содействие включенности коллектива класса в активное участие в занятии.	– делит ребят на 3 группы и задаёт вопрос для обсуждения: «Что такое традиция и почему важно сохранять традиции?» <i>*разделить ребят на 3 группы можно с помощью изображения матрёшки – при этом матрёшка может быть в формате раскраски – у кого-то большого размера (это будет матрёшка «Россия»), у кого-то размер чуть меньше (это будет матрёшка «Семья»), у кого-то самая маленькая (это будет матрёшка «Я»)</i>	Делятся на группы и обсуждают вопрос, представляют свои варианты (<i>выступают перед классом</i>)

		<p>– обобщает сказанное ребятами и дополняет тем, что настоящая традиция должна быть:</p> <ul style="list-style-type: none"> - общенародной, - доброй, - значимой для всех; <p>– помогает ребятам сформулировать цель на занятие (<i>узнать, какие бывают традиции</i>).</p>	Участвуют в постановке общей цели класса на занятие
<p>Результаты этапа:</p> <ul style="list-style-type: none"> – общее представление о важности традиций и том, какой должна быть настоящая традиция; – постановка цели класса на занятие. 			
№ п/п	Этапы занятия и его задачи	Деятельность педагога	Деятельность обучающихся
3	<p>Этап организации совместной деятельности</p> <p>Задачи этапа:</p> <ul style="list-style-type: none"> - формирование чувства команды; - создание коллажа традиций; - работа с символом трека. 	<p>– предлагает ребятам в тех же самых группах обсудить, какие есть традиции в России (<i>одна группа</i>), традиции в их семьях (<i>другая группа</i>), их личные традиции (<i>3 группа</i>) и результаты записать на стикерах</p> <p><i>*подводит ребят к тому, что истинная традиция та, которая прошла через наше сердце (шествие Бессмертного полка, Масленица, Новый год и пр.)</i></p> <p>– организует работу в парах по созданию коллажа «Традиции России»</p> <p><i>*здесь можно найти и заранее подготовить картинки или изображения, которые тем или иным образом относятся к традициям России, также можно заранее посмотреть и подготовить разные цитаты про родину, про семью, про труд и т.д.</i></p>	<p>Участвуют в обсуждении, фиксируют результаты обсуждения на стикерах</p> <p>Создают коллаж в парах, вкладывают коллажи в «Альбом памяти» – символ трека</p>
<p>Результаты этапа:</p> <ul style="list-style-type: none"> – проработка смыслов сохранения традиций; – пополнение «Альбома памяти» стикерами «Какие есть традиции?», коллажами «Традиции России». 			

№ п/п	Этапы занятия и его задачи	Деятельность педагога	Деятельность обучающихся
4	<p>Этап рефлексии, обсуждение результатов</p> <p>Задача этапа: подведение итогов, соизмерение поставленных задач.</p>	<p>– подводит итоги занятия: обсуждает с ребятами, какие традиции важны и значимы для самих ребят</p> <p><i>*ребята садятся в круг, у педагога находится клубочек. Клубок передаётся в хаотичном порядке тому человеку, кто будет говорить. Пока ребёнок говорит речь, он аккуратно на палец наматывает несколько оборотов этой нитки. После того, как ребёнок высказался, он передаёт клубок далее, пока не выскажутся все и не получится паутинка из этих ниток. Педагогу нужно вывести ребят на то, что все мы – хранители исторической памяти, и вот такие же, только невидимые нити связывают нас друг с другом и с нашим историческим прошлым и настоящим. Далее педагог предлагает ребятам отрезать себе часть ниточки и завязать её на запястье или забрать на память другим способом.</i></p>	<p>Участвуют в обсуждении, повязывают ниточку на запястье</p>
<p>Результат этапа: – понимание ребятами значимости традиций.</p>			
№ п/п	Этапы занятия и его задачи	Деятельность педагога	Деятельность обучающихся
5	<p>Эмоциональное завершение занятия</p> <p>Задачи этапа: - позитивное завершение дела; - закрепление на дальнейшее продолжение и участие.</p>	<p>– предлагает с ребятами спеть песню-«повторялку» о России «Хохлома» (слова и музыка Юрия Тарана)</p> <p><i>*педагог запекает строчку, дети повторяют</i></p>	<p>Исполняют песню</p>
<p>Результат этапа: – положительный настрой на дальнейшее участие в треке.</p>			

Библиографический список

1. Федеральный государственный образовательный стандарт начального общего образования (утв. приказом Министерства образования и науки РФ от 6 октября 2009 г. N 373) С изменениями и дополнениями от: 26 ноября 2010 г., 22 сентября 2011 г., 18 декабря 2012 г., 29 декабря 2014 г., 18 мая, 31 декабря 2015 г., 11 декабря 2020 г.)
2. Беляков, Ю.Д. Методика организации коллективных творческих дел и игр (изд. 2-е, перераб. и доп.). – ФГБОУ ВДЦ «Орлёнок» : учебно-методический центр, 2020. – 80 с. – Текст: непосредственный.
3. Божович, Л. И. Личность и ее формирование в детском возрасте / Л. И. Божович. – СПб. : Питер, 2008 – 398с.
4. Божович, Л. И. Психическое развитие школьника и его воспитание / Л. И. Божович, Л. С. Славина. М. : Питер, 2008. – 750 с.
5. Бурова, Л. И. Экологическая практика как инновационная модель внеурочной деятельности / Л. И. Бурова // Начальная школа. 2016. № 5. С. 45- 47, 55.
6. Григорьев, Д. От результатов к эффектам : конструирование внеурочной деятельности / Д. Григорьев // Классное руководство и воспитание школьников : журн. Изд. дома «Первое сент.». 2016. № 4. С. 4-6.
7. Гриценко Л.И. Теория и методика воспитания: личностно-социальный подход: Учеб. Пособие для студ. высш. учеб. заведений / Л.И. Гриценко. – М.: Издательский центр «Академия», 2005. – 240 с.
8. Ибрагимова, О. В. Внеурочная деятельность учащихся в системе воспитательной работы образовательных организаций / О. В. Ибрагимова // Начальная школа. 2015. № 11. С. 49-53.
9. Куприянов, Б.В. Воспитательная работа в школе: организация и методика / Б. В. Куприянов; отв. ред. М. А. Ушакова. – Москва : Сентябрь, 2009. – 159 с. : табл.; 20 см. – (Библиотека журнала «Директор школы». Вып. № 8, 2009 г.); ISBN 978-5-88753-114-4. – Текст: непосредственный.
10. Рожков, М. И. Конспекты уроков для учителя 1–4 классов общеобразовательных учреждений: воспитание гражданина: уроки социальности : практическое пособие : / М. И. Рожков. – Москва : Владос, 2014. – 72 с.
11. Смирнов, Н.В. Технологии развития социальной активности школьников: учебно-методическое пособие. – СПб, Издательство «КультИнформПресс», 2021. – с. 77
12. [Социокультурный опыт современных детей и его развитие в процессе воспитания: монография / И.В. Вагнер, М.П. Гурьянова, Е.М. Клемяшова, Н.Н. Казначеева, И.В. Метлик \[и др.\] / Москва, Издательство: ФГБНУ «Институт изучения детства, семьи и воспитания Российской академии образования». – 2019. – 268 с.; ISBN 978-5-91955-173-7. – Текст: электронный.](#)
13. Фришман И.И. Воспитание и стратегия жизни ребенка / Рожков М.И., Байбородова Л.В., Гущина Т.Н., Волохов А.В., Машарова Т.В., Мирошкина М.Р., Фришман И.И. // Коллективная монография / Под редакцией М.И. Рожкова. Москва: ИД «Научная библиотека», 2016. 158 с.

14. Фришман И.И. Концепция воспитания – традиции и современность / И. И. Фришман // Социальное воспитание. 2013. № 2. С. 12-17.



ИНСТИТУТ СТРАТЕГИИ
РАЗВИТИЯ ОБРАЗОВАНИЯ

федеральное государственное
бюджетное научное учреждение

**РАБОЧАЯ ПРОГРАММА
КУРСА ВНЕУРОЧНОЙ ДЕЯТЕЛЬНОСТИ**

РАЗГОВОРЫ О ВАЖНОМ

**(НАЧАЛЬНОЕ ОБЩЕЕ ОБРАЗОВАНИЕ
ОСНОВНОЕ ОБЩЕЕ ОБРАЗОВАНИЕ
СРЕДНЕЕ ОБЩЕЕ ОБРАЗОВАНИЕ)**

Москва

2024

СОДЕРЖАНИЕ

Пояснительная записка	3
Содержание курса внеурочной деятельности	8
Начальное общее образование	8
Основное общее образование	15
Среднее общее образование	23
Планируемые результаты освоения курса	31
Начальное общее образование	31
Личностные результаты.....	31
Метапредметные результаты	32
Предметные результаты	33
Основное общее образование	37
Личностные результаты.....	37
Метапредметные результаты	39
Предметные результаты	41
Среднее общее образование	45
Личностные результаты.....	45
Метапредметные результаты	46
Предметные результаты	47
Тематическое планирование	50
Начальное общее образование	50
Основное общее образование	77
Среднее общее образование	103

ПОЯСНИТЕЛЬНАЯ ЗАПИСКА

Актуальность и назначение программы

Программа курса внеурочной деятельности «Разговоры о важном» (далее – программа) разработана в соответствии с требованиями федеральных государственных образовательных стандартов начального общего, основного общего и среднего общего образования, ориентирована на обеспечение индивидуальных потребностей обучающихся и направлена на достижение планируемых результатов федеральных основных образовательных программ начального общего, основного общего и среднего общего образования с учётом выбора участниками образовательных отношений курсов внеурочной деятельности. Это позволяет обеспечить единство обязательных требований ФГОС во всём пространстве школьного образования: не только на уроке, но и во внеурочной деятельности.

Задачей педагога, работающего по программе, является развитие у обучающегося ценностного отношения к Родине, природе, человеку, культуре, знаниям, здоровью, сохранение и укрепление традиционных российских духовно-нравственных ценностей.

Педагог помогает обучающемуся:

- в формировании его российской идентичности;
- в формировании интереса к познанию;
- в формировании осознанного отношения к своим правам и свободам и уважительного отношения к правам и свободам других;
- в выстраивании собственного поведения с позиции нравственных и правовых норм;
- в создании мотивации для участия в социально значимой деятельности;
- в развитии у школьников общекультурной компетентности;
- в развитии умения принимать осознанные решения и делать выбор;
- в осознании своего места в обществе;
- в познании себя, своих мотивов, устремлений, склонностей;

– в формировании готовности к личностному самоопределению.

Нормативно-правовую основу рабочей программы курса внеурочной деятельности «Разговоры о важном» составляют следующие документы:

1. Указ Президента Российской Федерации от 9.11.2022 № 809 «Об утверждении Основ государственной политики по сохранению и укреплению традиционных российских духовно-нравственных ценностей».
2. Примерная программа воспитания. Одобрена решением федерального учебно-методического объединения по общему образованию (протокол от 2 июня 2020 г. №2/20).
3. Приказ Министерства просвещения Российской Федерации от 31.05.2021 № 286 «Об утверждении федерального государственного образовательного стандарта начального общего образования» (Зарегистрирован 05.07.2021 № 64100).
4. Приказ Министерства просвещения Российской Федерации от 31.05.2021 № 287 «Об утверждении федерального государственного образовательного стандарта основного общего образования» (Зарегистрирован 05.07.2021 № 64101).
5. Приказ Министерства просвещения Российской Федерации от 18.07.2022 № 569 «О внесении изменений в федеральный государственный образовательный стандарт начального общего образования» (Зарегистрирован 17.08.2022 № 69676).
6. Приказ Министерства просвещения Российской Федерации от 18.07.2022 № 568 «О внесении изменений в федеральный государственный образовательный стандарт основного общего образования» (Зарегистрирован 17.08.2022 № 69675).
7. Приказ Министерства образования и науки Российской Федерации от 17.05.2012 № 413 «Об утверждении федерального государственного образовательного стандарта среднего общего образования».

8. Приказ Министерства просвещения Российской Федерации от 12.08.2022 № 732 «О внесении изменений в федеральный государственный образовательный стандарт среднего общего образования, утверждённый приказом Министерства образования и науки Российской Федерации от 17 мая 2012 г. № 413» (Зарегистрирован 12.09.2022 № 70034).
9. Письмо Министерства просвещения Российской Федерации от 15.08.2022 № 03-1190 «О направлении методических рекомендаций по проведению цикла внеурочных занятий "Разговоры о важном"».
10. Приказ Министерства просвещения Российской Федерации от 18.05.2023 № 372 «Об утверждении федеральной образовательной программы начального общего образования» (Зарегистрирован 12.07.2023 № 74229).
11. Приказ Министерства просвещения Российской Федерации от 18.05.2023 № 370 «Об утверждении федеральной образовательной программы основного общего образования» (Зарегистрирован 12.07.2023).
12. Приказ Министерства просвещения Российской Федерации от 18.05.2023 № 371 «Об утверждении федеральной образовательной программы среднего общего образования» (Зарегистрирован 12.07.2023 № 74228).
13. Приказ Министерства просвещения Российской Федерации от 19.02.2024 № 110 «О внесении изменений в некоторые приказы Министерства образования и науки Российской Федерации и Министерства просвещения Российской Федерации, касающиеся федеральных государственных образовательных стандартов основного общего образования» (Зарегистрирован 22.02.2024 № 77331).
14. Приказ Министерства просвещения Российской Федерации от 19.03.2024 № 171 «О внесении изменений в некоторые приказы

Министерства просвещения Российской Федерации, касающиеся федеральных образовательных программ начального общего образования, основного общего образования и среднего общего образования» (Зарегистрирован 11.04.2024 № 77830).

Программа может быть реализована в работе с обучающимися 1–2, 3–4, 5–7, 8–9 и 10–11 классов, в течение одного учебного года, если занятия проводятся 1 раз в неделю, 34/35 учебных часов.

Занятия по программе проводятся в формах, соответствующих возрастным особенностям обучающихся и позволяющих им вырабатывать собственную мировоззренческую позицию по обсуждаемым темам (например, познавательные беседы, деловые игры, викторины, интервью, блиц-опросы и т. д.). Следует отметить, что внеурочные занятия входят в общую систему воспитательной работы образовательной организации, поэтому тематика и содержание должны обеспечить реализацию их назначения и целей. Это позволяет на практике соединить обучающую и воспитательную деятельность педагога, ориентировать её не только на интеллектуальное, но и на нравственное, социальное развитие ребёнка.

Многие темы внеурочных занятий выходят за рамки содержания, изучаемого на уроках, но это не означает, что учитель будет обязательно добиваться точного усвоения нового знания, запоминания и чёткого воспроизведения нового термина или понятия. В течение учебного года обучающиеся много раз будут возвращаться к обсуждению одних и тех же понятий, что послужит постепенному осознанному их принятию.

Наличие сценариев внеурочных занятий не означает формального следования им. При реализации содержания занятия, которое предлагается в сценарии, педагог учитывает региональные, национальные, этнокультурные особенности территории, где функционирует данная образовательная организация. Обязательно учитывается и уровень развития школьников, их интересы и потребности. При необходимости, исходя из статуса семей обучающихся, целесообразно уточнить (изменить, скорректировать)

и творческие задания, выполнять которые предлагается вместе с родителями, другими членами семьи.

Личностных результатов можно достичь, увлекая школьников совместной, интересной и многообразной деятельностью, позволяющей раскрыть потенциал каждого; используя разные формы работы; устанавливая во время занятий доброжелательную, поддерживающую атмосферу; насыщая занятия ценностным содержанием. Задача педагога, организуя беседы, дать возможность школьнику анализировать, сравнивать и выбирать.

Внеурочное занятие проходит каждый понедельник. Оно начинается поднятием Государственного флага Российской Федерации, слушанием (исполнением) Государственного гимна Российской Федерации. Это мероприятие проходит в общем школьном актовом зале. Затем обучающиеся расходятся по классам, где проходит тематическая часть занятия.

При подготовке к занятию учитель должен внимательно ознакомиться со сценарием и методическими комментариями к нему. Необходимо обратить внимание на три структурные части сценария: первая часть – мотивационная, вторая часть – основная, третья часть – заключительная.

Цель мотивационной части занятия – предъявление обучающимся темы занятия, выдвижение мотива его проведения. Эта часть обычно начинается с просмотра видеоматериала, оценка которого является введением в дальнейшую содержательную часть занятия.

Основная часть строится как сочетание разнообразной деятельности обучающихся: *интеллектуальной* (работа с представленной информацией), *коммуникативной* (беседы, обсуждение видеоролика), *практической* (выполнение разнообразных заданий), *игровой* (дидактическая и ролевая игра), *творческой* (обсуждение воображаемых ситуаций, художественное творчество).

В заключительной части подводятся итоги занятия.

СОДЕРЖАНИЕ КУРСА ВНЕУРОЧНОЙ ДЕЯТЕЛЬНОСТИ

НАЧАЛЬНОЕ ОБЩЕЕ ОБРАЗОВАНИЕ

Образ будущего. Ко Дню знаний. Иметь позитивный образ будущего – значит понимать, к чему стремиться, и осознавать, что это придаёт жизни определённости, наполняя её глубокими смыслами и ценностями. Будущее России – это образ сильного и независимого государства, благополучие которого напрямую зависит от наших действий уже сегодня. День знаний – это праздник, который напоминает нам о важности и ценности образования, которое является основой позитивного образа будущего, ведь в условиях стремительных изменений в мире крайне важно учиться на протяжении всей жизни, чтобы идти в ногу со временем.

Век информации. 120 лет Информационному агентству России ТАСС. Информационное телеграфное агентство России (ИТАР-ТАСС) – это крупнейшее мировое агентство, одна из самых цитируемых новостных служб страны. Агентство неоднократно меняло названия, но всегда неизменными оставались его государственный статус и функции – быть источником достоверной информации о России для всего мира. В век информации крайне важен навык критического мышления. Необходимо уметь анализировать и оценивать информацию, распознавать фейки и не распространять их.

Дорогами России. «Российские железные дороги» – крупнейшая российская компания, с большой историей, обеспечивающая пассажирские и транспортные перевозки. Вклад РЖД в совершенствование экономики страны. Железнодорожный транспорт – самый устойчивый и надёжный для пассажиров: всепогодный, безопасный и круглогодичный. Развитие транспортной сферы России. Профессии, связанные с железнодорожным транспортом.

Путь зерна. Российское сельское хозяйство – ключевая отрасль промышленности нашей страны, главной задачей которой является производство продуктов питания. Агропромышленный комплекс России выполняет важнейшую миссию по обеспечению всех россиян продовольствием, а его мощности позволяют обеспечивать пшеницей треть всего населения планеты. Сельское хозяйство – это отрасль, которая объединила в себе традиции нашего народа с современными технологиями: роботами, информационными системами, цифровыми устройствами. Разноплановость и востребованность сельскохозяйственных профессий, технологичность и экономическая привлекательность отрасли (агрохолдинги, фермерские хозяйства и т. п.).

День учителя. Учитель – одна из важнейших в обществе профессий. Назначение учителя – социальное служение, образование и воспитание подрастающего поколения. В разные исторические времена труд учителя уважаем, социально значим, оказывает влияние на развитие образования членов общества. Учитель – советчик, помощник, участник познавательной деятельности школьников.

Легенды о России. Любовь к Родине, патриотизм – качества гражданина России. Знание истории страны, историческая правда, сохранение исторической памяти – основа мировоззренческого суверенитета страны. Попытки исказить роль России в мировой истории – одна из стратегий информационной войны против нашей страны.

Что значит быть взрослым? Быть взрослым – это нести ответственность за себя, своих близких и свою страну. Активная жизненная позиция, созидательный подход к жизни, умение принимать решения и осознавать их значение, жить в соответствии с духовно-нравственными ценностями общества – основа взрослого человека. Проекты, в которых младший школьник может проявлять свою ответственность и заботу о других.

Как создать крепкую семью. День отца. Семья как ценность для каждого гражданина страны. Крепкая семья – защита и забота каждого члена семьи

о своих близких. Образ крепкой семьи в литературных произведениях. Преемственность поколений: семейные ценности и традиции (любовь, взаимопонимание, участие в семейном хозяйстве, воспитании детей). Особое отношение к старшему поколению, проявление действенного уважения, внимания к бабушкам и дедушкам, забота о них.

Гостеприимная Россия. Ко Дню народного единства. Гостеприимство – качество, объединяющее все народы России. Семейные традиции встречи гостей, кулинарные традиции народов России. Путешествие по России – это знакомство с культурой, историей и традициями разных народов. Гастрономический туризм – это вид путешествий, основой которого являются поездки туристов по стране с целью знакомства с особенностями местной кухни и кулинарных традиций.

Твой вклад в общее дело. Уплата налогов – это коллективная и личная ответственность, вклад гражданина в благополучие государства и общества. Ни одно государство не может обойтись без налогов, это основа бюджета страны, основной источник дохода. Своим небольшим вкладом мы создаём будущее страны, процветание России. Каким будет мой личный вклад в общее дело?

С заботой к себе и окружающим. Доброта и забота – качества настоящего человека, способного оказывать помощь и поддержку, проявлять милосердие. Доброе дело: кому оно необходимо и для кого предназначено. Добрые дела граждан России: благотворительность и пожертвование как проявление добрых чувств и заботы об окружающих.

День матери. Мать, мама – главные в жизни человека слова. Мать – хозяйка в доме, хранительница семейного очага, воспитательница детей. Материнство – это счастье и ответственность. Многодетные матери: примеры из истории и современной жизни. «Мать-героиня» – высшее звание Российской Федерации. Как поздравить маму в её праздник – День матери?

Миссия-милосердие (ко Дню волонтера). Кто такой волонтер? Деятельность волонтеров как социальное служение в военное и мирное время: примеры из истории и современной жизни. Милосердие и забота – качества волонтеров. Направления волонтерской деятельности: экологическое, социальное, медицинское, цифровое и т. д. Зооволонтерство – возможность заботы и помощи животным.

День Героев Отечества. Герои Отечества – это самоотверженные и мужественные люди, которые любят свою Родину и трудятся во благо Отчизны. Качества героя – человека, ценою собственной жизни и здоровья спасающего других: смелость и отвага, самопожертвование и ответственность за судьбу других. Проявление уважения к героям, стремление воспитывать у себя волевые качества: смелость, решительность, стремление прийти на помощь. Участники СВО – защитники будущего нашей страны.

Как пишут законы? Для чего нужны законы? Как менялся свод российских законов от древних времён до наших дней. Законодательная власть в России. Что такое права и обязанности гражданина? От инициативы людей до закона: как появляется закон? Работа депутатов: от проблемы – к решению (позитивные примеры).

Одна страна – одни традиции. Новогодние традиции, объединяющие все народы России. Новый год – любимый семейный праздник. История возникновения новогоднего праздника в России. Участие детей в подготовке и встрече Нового года. Подарки и пожелания на Новый год. История создания новогодних игрушек. О чём люди мечтают в Новый год.

День российской печати. Праздник посвящён работникам печати, в том числе редакторам, журналистам, издателям, корректорам, – всем, кто в той или иной степени связан с печатью. Российские традиции издательского дела, история праздника. Издание печатных средств информации – коллективный труд людей многих профессий. Школьные средства массовой информации.

День студента. День российского студенчества: история праздника и его традиции. История основания Московского государственного университета имени М.В. Ломоносова. Студенческие годы – это путь к овладению профессией, возможность для творчества и самореализации. Наука: научные открытия позволяют улучшать жизнь людей, обеспечивают прогресс общества. Науку делают талантливые, творческие, увлечённые люди.

БРИКС (тема о международных отношениях). Роль нашей страны в современном мире. БРИКС – символ многополярности мира. Единство и многообразие стран БРИКС. Взаимная поддержка помогает государствам развивать торговлю и экономику, обмениваться знаниями и опытом в различных сферах жизни общества. Россия успешно развивает контакты с широким кругом союзников и партнёров. Значение российской культуры для всего мира.

Бизнес и технологическое предпринимательство. Что сегодня делается для успешного развития экономики России? Учиться сегодня нужно так, чтобы суметь в дальнейшем повысить уровень своего образования, перестроиться на использование новых цифровых технологий там, где их раньше никогда не было.

Искусственный интеллект и человек. Стратегия взаимодействия. Искусственный интеллект – стратегическая отрасль в России, оптимизирующая процессы и повышающая эффективность производства. Искусственный интеллект – помощник человека. ИИ помогает только при условии, если сам человек обладает хорошими знаниями и критическим мышлением. Правила безопасного использования цифровых ресурсов.

Что значит служить Отечеству? 280 лет со дня рождения Ф. Ушакова. День защитника Отечества: исторические традиции. Профессия военного: кто её выбирает сегодня. Защита Отечества – обязанность гражданина Российской Федерации, проявление любви к родной земле, Родине. Честь и воинский долг. 280-летие со дня рождения великого русского флотоводца Ф.Ф. Ушакова. Качества российского воина: смелость, героизм, самопожертвование.

Арктика – территория развития. Многообразие и красота природы России: представление о природных особенностях Арктики. Зима в Арктике самая холодная, снежная и суровая. Животные Арктики. Российские исследователи Арктики. Россия – мировой лидер атомной отрасли. Атомный ледокольный флот, развитие Северного морского пути. Знакомство с проектами развития Арктики.

Международный женский день. Международный женский день – праздник благодарности и любви к женщине. Женщина в современном обществе – труженица, мать, воспитатель детей. Великие женщины в истории России. Выдающиеся женщины XX века, прославившие Россию.

Массовый спорт в России. Развитие массового спорта – вклад в благополучие и здоровье нации, будущие поколения страны. Здоровый образ жизни, забота о собственном здоровье, спорт как важнейшая часть жизни современного человека. Условия развития массового спорта в России.

День воссоединения Крыма и Севастополя с Россией. 100-летие Артека. История и традиции Артека. После воссоединения Крыма и Севастополя с Россией Артек – это уникальный и современный комплекс из 9 лагерей, работающих круглый год. Артек – пространство для творчества, саморазвития и самореализации.

Служение творчеством. Зачем людям искусство? 185 лет со дня рождения П.И. Чайковского. Искусство – это способ общения и диалога между поколениями и народами. Роль музыки в жизни человека: музыка сопровождает человека с рождения до конца жизни. Способность слушать, воспринимать и понимать музыку. Россия – страна с богатым культурным наследием, страна великих композиторов, писателей, художников, признанных во всём мире. Произведения П.И. Чайковского, служение своей стране творчеством.

Моя малая Родина (региональный и местный компонент). Россия – великая и уникальная страна, каждый из её регионов прекрасен и неповторим своими природными, экономическими и другими ресурсами. Любовь к родному

краю, способность любоваться природой и беречь её – часть любви к Отчизне. Патриот честно трудится, заботится о процветании своей страны, уважает её историю и культуру.

Герои космической отрасли. Исследования космоса помогают нам понять, как возникла наша Вселенная. Россия – лидер в развитии космической отрасли. Полёты в космос – это результат огромного труда большого коллектива учёных, рабочих, космонавтов, которые обеспечили первенство нашей Родины в освоении космического пространства. В условиях невесомости космонавты проводят сложные научные эксперименты, что позволяет российской науке продвигаться в освоении новых материалов и создании новых технологий.

Гражданская авиация России. Значение авиации для жизни общества и каждого человека. Как мечта летать изменила жизнь человека. Легендарная история развития российской гражданской авиации. Героизм конструкторов, инженеров и лётчиков-испытателей первых российских самолётов. Мировые рекорды российских лётчиков. Современное авиастроение. Профессии, связанные с авиацией.

Медицина России. Охрана здоровья граждан России – приоритет государственной политики страны. Современные поликлиники и больницы. Достижения российской медицины. Технологии будущего в области медицины. Профессия врача играет ключевую роль в поддержании и улучшении здоровья людей и их уровня жизни. Врач – не просто профессия, это настоящее призвание, требующее не только знаний, но и человеческого сочувствия, служения обществу.

Что такое успех? (ко Дню труда). Труд – основа жизни человека и развития общества. Человек должен иметь знания и умения, быть терпеливым и настойчивым, не бояться трудностей (труд и трудно – однокоренные слова), находить пути их преодоления. Чтобы добиться долгосрочного успеха, нужно много трудиться. Профессии будущего: что будет нужно стране, когда я вырасту?

80-летие Победы в Великой Отечественной войне. День Победы – священная дата, память о которой передаётся от поколения к поколению. Историческая память: память о подвиге нашего народа в годы Великой Отечественной войны. Важно помнить нашу историю и чтить память всех людей, перенёсших тяготы войны. Бессмертный полк. Страницы героического прошлого, которые нельзя забывать.

Жизнь в Движении. 19 мая – День детских общественных организаций. Детские общественные организации разных поколений объединяли и объединяют активных, целеустремлённых ребят. Участники детских общественных организаций находят друзей, вместе делают полезные дела и ощущают себя частью большого коллектива. Знакомство с проектами «Орлята России» и Движение Первых.

Ценности, которые нас объединяют. Ценности – это важнейшие нравственные ориентиры для человека и общества. Духовно-нравственные ценности России, объединяющие всех граждан страны.

ОСНОВНОЕ ОБЩЕЕ ОБРАЗОВАНИЕ

Образ будущего. Ко Дню знаний. Иметь образ будущего – значит иметь ориентир, направление движения, позитивный образ будущего задаёт жизни определённость и наполняет её смыслами. Образ будущего страны – сильная и независимая Россия. Будущее страны зависит от каждого из нас уже сейчас. Образование – фундамент будущего. Знания – это возможность найти своё место в обществе и быть полезным людям и стране. Россия – страна возможностей, где каждый может реализовать свои способности и внести вклад в будущее страны.

Век информации. 120 лет Информационному агентству России ТАСС. Информационное телеграфное агентство России (ИТАР-ТАСС) – это крупнейшее мировое агентство, одна из самых цитируемых новостных служб страны. Агентство неоднократно меняло названия, но всегда неизменными оставались его государственный статус и функции – быть источником

достоверной информации о России для всего мира. В век информации крайне важен навык критического мышления. Необходимо уметь анализировать и оценивать информацию, распознавать фейки и не распространять их.

Дорогами России. «Российские железные дороги» – крупнейшая российская компания, с большой историей, обеспечивающая пассажирские и транспортные перевозки. Российские железные дороги вносят огромный вклад в совершенствование экономики страны. Железнодорожный транспорт – самый устойчивый и надёжный для пассажиров: всепогодный, безопасный и круглогодичный. Развитие транспортной сферы стратегически важно для будущего страны, а профессии в этих направлениях очень перспективны и востребованы.

Путь зерна. Российское сельское хозяйство – ключевая отрасль промышленности нашей страны, главной задачей которой является производство продуктов питания. Агропромышленный комплекс России выполняет важнейшую миссию по обеспечению всех россиян продовольствием, а его мощности позволяют обеспечивать пшеницей треть всего населения планеты. Сельское хозяйство – это отрасль, которая объединила в себе традиции нашего народа с современными технологиями: роботами, информационными системами, цифровыми устройствами. Разноплановость и востребованность сельскохозяйственных профессий, технологичность и экономическая привлекательность отрасли (агрохолдинги, фермерские хозяйства и т. п.).

День учителя. Учитель – одна из важнейших в обществе профессий. Назначение учителя – социальное служение, образование и воспитание подрастающего поколения. В разные исторические времена труд учителя уважаем, социально значим, оказывает влияние на развитие образования членов общества. Учитель – советчик, помощник, участник познавательной деятельности школьников.

Легенды о России. Любовь к Родине, патриотизм – качества гражданина России. Знание истории страны, историческая правда, сохранение исторической памяти – основа мировоззренческого суверенитета страны. Попытки исказить роль России в мировой истории – одна из стратегий информационной войны против нашей страны.

Что значит быть взрослым? Быть взрослым – это нести ответственность за себя, своих близких и свою страну. Активная жизненная позиция, созидательный подход к жизни, умение принимать решения и осознавать их значение, жить в соответствии с духовно-нравственными ценностями общества – основа взрослого человека. Финансовая самостоятельность и финансовая грамотность.

Как создать крепкую семью. День отца. Семья как ценность для каждого гражданина страны. Знания и навыки для построения крепкой семьи в будущем. Почему важна крепкая семья? Преемственность поколений: семейные ценности и традиции (любовь, взаимопонимание, участие в семейном хозяйстве, воспитании детей). Память о предшествующих поколениях семьи. Особое отношение к старшему поколению, проявление действенного уважения, внимания к бабушкам и дедушкам, забота о них.

Гостеприимная Россия. Ко Дню народного единства. Гостеприимство – качество, объединяющее все народы России. Семейные традиции встречи гостей, кулинарные традиции народов России. Путешествие по России – это знакомство с культурой, историей и традициями разных народов. Гастрономический туризм – это вид путешествий, основой которого являются поездки туристов по стране с целью знакомства с особенностями местной кухни и кулинарных традиций.

Твой вклад в общее дело. Уплата налогов – это коллективная и личная ответственность, вклад гражданина в благополучие государства и общества. Ни одно государство не может обойтись без налогов, это основа бюджета страны,

основной источник дохода. Своим небольшим вкладом мы создаём будущее страны, процветание России. Каким будет мой личный вклад в общее дело?

С заботой к себе и окружающим. Доброта и забота – качества настоящего человека, способного оказывать помощь и поддержку, проявлять милосердие. Добрые дела граждан России: благотворительность и пожертвование как проявление добрых чувств и заботы об окружающих. Здоровый образ жизни как забота о себе и об окружающих.

День матери. Мать, мама – главные в жизни человека слова. Мать – хозяйка в доме, хранительница семейного очага, воспитательница детей. У России женское лицо, образ «Родины-матери». Материнство – это счастье и ответственность. Многодетные матери: примеры из истории и современной жизни. «Мать-героиня» – высшее звание Российской Федерации. Материнство как особая миссия. Роль материнства в будущем страны. Защита материнства на государственном уровне.

Миссия-милосердие (ко Дню волонтёра). Кто такой волонтёр? Деятельность волонтёров как социальное служение в военное и мирное время: примеры из истории и современной жизни. Милосердие и забота – качества волонтёров. Направления волонтёрской деятельности: экологическое, социальное, медицинское, цифровое и т. д.

День Героев Отечества. Герои Отечества – это самоотверженные и мужественные люди, которые любят свою Родину и трудятся во благо Отчизны. Качества героя – человека, ценою собственной жизни и здоровья спасающего других: смелость и отвага, самопожертвование и ответственность за судьбу других. Проявление уважения к героям, стремление воспитывать у себя волевые качества: смелость, решительность, стремление прийти на помощь. Участники СВО – защитники будущего нашей страны.

Как пишут законы? Для чего нужны законы? Как менялся свод российских законов от древних времён до наших дней. Законодательная власть в России. От инициативы людей до закона: как появляется закон? Работа

депутатов: от проблемы – к решению (позитивные примеры). Участие молодёжи в законотворческом процессе.

Одна страна – одни традиции. Новогодние традиции, объединяющие все народы России. Новый год – любимый семейный праздник. История возникновения новогоднего праздника в России. Участие детей в подготовке и встрече Нового года. Подарки и пожелания на Новый год. История создания новогодних игрушек. О чём люди мечтают в Новый год.

День российской печати. Праздник посвящён работникам печати, в том числе редакторам, журналистам, издателям, корректорам, – всем, кто в той или иной степени связан с печатью. Российские традиции издательского дела, история праздника. Информационные источники формируют общественное мнение. Профессиональная этика журналиста. Издание печатных средств информации – коллективный труд людей многих профессий. Зачем нужны школьные газеты? Школьные средства массовой информации.

День студента. День российского студенчества: история праздника и его традиции. История основания Московского государственного университета имени М.В. Ломоносова. Студенческие годы – это путь к овладению профессией, возможность для творчества и самореализации. Перспективы получения высшего образования. Как сделать выбор? Студенчество и технологический прорыв.

БРИКС (тема о международных отношениях). Роль нашей страны в современном мире. БРИКС – символ многополярности мира. Единство и многообразие стран БРИКС. Взаимная поддержка помогает государствам развивать торговлю и экономику, обмениваться знаниями и опытом в различных сферах жизни общества. Россия успешно развивает контакты с широким кругом союзников и партнёров. Значение российской культуры для всего мира.

Бизнес и технологическое предпринимательство. Экономика: от структуры хозяйства к управленческим решениям. Что сегодня делается для успешного развития экономики России? Цифровая экономика – это

деятельность, в основе которой лежит работа с цифровыми технологиями. Какое значение имеет использование цифровой экономики для развития страны? Механизмы цифровой экономики. Технологическое предпринимательство как особая сфера бизнеса. Значимость технологического предпринимательства для будущего страны и её технологического суверенитета.

Искусственный интеллект и человек. Стратегия взаимодействия.

Искусственный интеллект – стратегическая отрасль в России, оптимизирующая процессы и повышающая эффективность производства. Искусственный интеллект – помощник человека. ИИ помогает только при условии, если сам человек обладает хорошими знаниями и критическим мышлением. Степень ответственности тех, кто обучает ИИ.

Что значит служить Отечеству? 280 лет со дня рождения Ф. Ушакова.

День защитника Отечества: исторические традиции. Профессия военного: кто её выбирает сегодня. Защита Отечества – обязанность гражданина Российской Федерации, проявление любви к родной земле, Родине. Честь и воинский долг. 280-летие со дня рождения великого русского флотоводца Ф.Ф. Ушакова. Качества российского воина: смелость, героизм, самопожертвование.

Арктика – территория развития. Арктика – стратегическая территория развития страны. Почему для России важно осваивать Арктику? Арктика – ресурсная база России. Российские исследователи Арктики. Россия – мировой лидер атомной отрасли. Атомный ледокольный флот, развитие Северного морского пути. Знакомство с проектами развития Арктики.

Международный женский день. Международный женский день – праздник благодарности и любви к женщине. Женщина в современном обществе – труженица, мать, воспитатель детей. Великие женщины в истории России. Выдающиеся женщины XX века, прославившие Россию.

Массовый спорт в России. Развитие массового спорта – вклад в благополучие и здоровье нации, будущие поколения страны. Здоровый образ

жизни, забота о собственном здоровье, спорт как важнейшая часть жизни современного человека. Условия развития массового спорта в России.

День воссоединения Крыма и Севастополя с Россией. 100-летие Артека. История и традиции Артека. После воссоединения Крыма и Севастополя с Россией Артек – это уникальный и современный комплекс из 9 лагерей, работающих круглый год. Артек – пространство для творчества, саморазвития и самореализации.

Служение творчеством. Зачем людям искусство? 185 лет со дня рождения П.И. Чайковского. Искусство – это способ общения и диалога между поколениями и народами. Роль музыки в жизни человека: музыка сопровождает человека с рождения до конца жизни. Способность слушать, воспринимать и понимать музыку. Россия – страна с богатым культурным наследием, страна великих композиторов, писателей, художников, признанных во всём мире. Произведения П.И. Чайковского, служение своей стране творчеством.

Моя малая Родина (региональный и местный компонент). Россия – великая и уникальная страна, каждый из её регионов прекрасен и неповторим своими природными, экономическими и другими ресурсами. Любовь к родному краю, способность любоваться природой и беречь её – часть любви к Отчизне. Патриот честно трудится, заботится о процветании своей страны, уважает её историю и культуру.

Герои космической отрасли. Исследования космоса помогают нам понять, как возникла наша Вселенная. Россия – лидер в развитии космической отрасли. Полёты в космос – это результат огромного труда большого коллектива учёных, рабочих, космонавтов, которые обеспечили первенство нашей Родины в освоении космического пространства. В условиях невесомости космонавты проводят сложные научные эксперименты, что позволяет российской науке продвигаться в освоении новых материалов и создании новых технологий.

Гражданская авиация России. Значение авиации для жизни общества и каждого человека. Как мечта летать изменила жизнь человека. Легендарная

история развития российской гражданской авиации. Героизм конструкторов, инженеров и лётчиков-испытателей первых российских самолётов. Мировые рекорды российских лётчиков. Современное авиастроение. Профессии, связанные с авиацией.

Медицина России. Охрана здоровья граждан России – приоритет государственной политики страны. Современные поликлиники и больницы. Достижения российской медицины. Технологии будущего в области медицины. Профессия врача играет ключевую роль в поддержании и улучшении здоровья людей и их уровня жизни. Врач – не просто профессия, это настоящее призвание, требующее не только знаний, но и человеческого сочувствия, служения обществу. Волонтёры-медики. Преемственность поколений и профессия человека: семейные династии врачей России.

Что такое успех? (ко Дню труда). Труд – основа жизни человека и развития общества. Человек должен иметь знания и умения, быть терпеливым и настойчивым, не бояться трудностей (труд и трудно – однокоренные слова), находить пути их преодоления. Чтобы добиться долгосрочного успеха, нужно много трудиться. Профессии будущего: что будет нужно стране, когда я вырасту?

80-летие Победы в Великой Отечественной войне. День Победы – священная дата, память о которой передаётся от поколения к поколению. Историческая память: память о подвиге нашего народа в годы Великой Отечественной войны. Важно помнить нашу историю и чтить память всех людей, перенёсших тяготы войны. Бессмертный полк. Страницы героического прошлого, которые нельзя забывать.

Жизнь в Движении. 19 мая – День детских общественных организаций. Детские общественные организации разных поколений объединяли и объединяют активных, целеустремлённых ребят. Участники детских общественных организаций находят друзей, вместе делают полезные дела

и ощущают себя частью большого коллектива. Участие в общественном движении детей и молодежи, знакомство с различными проектами.

Ценности, которые нас объединяют. Ценности – это важнейшие нравственные ориентиры для человека и общества. Духовно-нравственные ценности России, объединяющие всех граждан страны.

СРЕДНЕЕ ОБЩЕЕ ОБРАЗОВАНИЕ

Образ будущего. Ко Дню знаний. Иметь образ будущего – значит иметь ориентир, направление движения, позитивный образ будущего задаёт жизни определённость и наполняет её смыслами. Образ будущего страны – сильная и независимая Россия. Будущее страны зависит от каждого из нас уже сейчас. Образование – фундамент будущего. Знания – это возможность найти своё место в обществе и быть полезным людям и стране. Россия – страна возможностей, где каждый может реализовать свои способности и внести вклад в будущее страны.

Век информации. 120 лет Информационному агентству России ТАСС. Информационное телеграфное агентство России (ИТАР-ТАСС) – это крупнейшее мировое агентство, одна из самых цитируемых новостных служб страны. Агентство неоднократно меняло названия, но всегда неизменными оставались его государственный статус и функции – быть источником достоверной информации о России для всего мира. В век информации крайне важен навык критического мышления. Необходимо уметь анализировать и оценивать информацию, распознавать фейки и не распространять их.

Дорогами России. «Российские железные дороги» – крупнейшая российская компания, с большой историей, обеспечивающая пассажирские и транспортные перевозки. Российские железные дороги вносят огромный вклад в развитие экономики страны. Железнодорожный транспорт – самый устойчивый и надёжный для пассажиров: всепогодный, безопасный и круглогодичный. Развитие транспортной сферы стратегически важно

для будущего страны, а профессии в этих направлениях очень перспективны и востребованы.

Путь зерна. Российское сельское хозяйство – ключевая отрасль промышленности нашей страны, главной задачей которой является производство продуктов питания. Агропромышленный комплекс России выполняет важнейшую миссию по обеспечению всех россиян продовольствием, а его мощности позволяют обеспечивать пшеницей треть всего населения планеты. Сельское хозяйство - это отрасль, которая объединила в себе традиции нашего народа с современными технологиями: роботами, информационными системами, цифровыми устройствами. Разноплановость и востребованность сельскохозяйственных профессий, технологичность и экономическая привлекательность отрасли (агрохолдинги, фермерские хозяйства и т. п.).

День учителя. Учитель – одна из важнейших в обществе профессий. Назначение учителя – социальное служение, образование и воспитание подрастающего поколения. В разные исторические времена труд учителя уважаем, социально значим, оказывает влияние на развитие образования членов общества. Учитель – советчик, помощник, участник познавательной деятельности школьников.

Легенды о России. Любовь к Родине, патриотизм – качества гражданина России. Знание истории страны, историческая правда, сохранение исторической памяти – основа мировоззренческого суверенитета страны. Попытки исказить роль России в мировой истории – одна из стратегий информационной войны против нашей страны.

Что значит быть взрослым? Быть взрослым – это нести ответственность за себя, своих близких и свою страну. Активная жизненная позиция, созидательный подход к жизни, умение принимать решения и осознавать их значение, жить в соответствии с духовно-нравственными ценностями

общества – основа взрослого человека. Финансовая самостоятельность и финансовая грамотность.

Как создать крепкую семью. День отца. Семья как ценность для каждого гражданина страны. Знания и навыки для построения крепкой семьи в будущем. Почему важна крепкая семья? Преемственность поколений: семейные ценности и традиции (любовь, взаимопонимание, участие в семейном хозяйстве, воспитании детей). Память о предшествующих поколениях семьи. Особое отношение к старшему поколению, проявление действенного уважения, внимания к бабушкам и дедушкам, забота о них.

Гостеприимная Россия. Ко Дню народного единства. Гостеприимство – качество, объединяющее все народы России. Семейные традиции встречи гостей, кулинарные традиции народов России. Путешествие по России – это знакомство с культурой, историей и традициями разных народов. Гастрономический туризм – это вид путешествий, основой которого являются поездки туристов по стране с целью знакомства с особенностями местной кухни и кулинарных традиций.

Твой вклад в общее дело. Уплата налогов – это коллективная и личная ответственность, вклад гражданина в благополучие государства и общества. Ни одно государство не может обойтись без налогов, это основа бюджета страны, основной источник дохода. Своим небольшим вкладом мы создаём будущее страны, процветание России. Каким будет мой личный вклад в общее дело?

С заботой к себе и окружающим. Доброта и забота – качества настоящего человека, способного оказывать помощь и поддержку, проявлять милосердие. Добрые дела граждан России: благотворительность и пожертвование как проявление добрых чувств и заботы об окружающих. Здоровый образ жизни как забота о себе и об окружающих.

День матери. Мать, мама – главные в жизни человека слова. Мать – хозяйка в доме, хранительница семейного очага, воспитательница детей. У России женское лицо, образ «Родины-матери». Материнство – это счастье

и ответственность. Многодетные матери: примеры из истории и современной жизни. «Мать-героиня» – высшее звание Российской Федерации. Материнство как особая миссия. Роль материнства в будущем страны. Защита материнства на государственном уровне.

Миссия-милосердие (ко Дню волонтёра). Кто такой волонтёр? Деятельность волонтёров как социальное служение в военное и мирное время: примеры из истории и современной жизни. Милосердие и забота – качества волонтёров. Направления волонтерской деятельности: экологическое, социальное, медицинское, цифровое и т. д.

День Героев Отечества. Герои Отечества – это самоотверженные и мужественные люди, которые любят свою Родину и трудятся во благо Отчизны. Качества героя – человека, ценою собственной жизни и здоровья спасающего других: смелость и отвага, самопожертвование и ответственность за судьбу других. Проявление уважения к героям, стремление воспитывать у себя волевые качества: смелость, решительность, стремление прийти на помощь. Участники СВО – защитники будущего нашей страны.

Как пишут законы? Для чего нужны законы? Как менялся свод российских законов от древних времён до наших дней. Законодательная власть в России. От инициативы людей до закона: как появляется закон? Работа депутатов: от проблемы – к решению (позитивные примеры). Участие молодёжи в законотворческом процессе.

Одна страна – одни традиции. Новогодние традиции, объединяющие все народы России. Новый год – любимый семейный праздник. История возникновения новогоднего праздника в России. Участие детей в подготовке и встрече Нового года. Подарки и пожелания на Новый год. История создания новогодних игрушек. О чём люди мечтают в Новый год.

День российской печати. Праздник посвящён работникам печати, в том числе редакторам, журналистам, издателям, корректорам, – всем, кто в той или иной степени связан с печатью. Российские традиции издательского дела,

история праздника. Информационные источники формируют общественное мнение. Профессиональная этика журналиста. Издание печатных средств информации – коллективный труд людей многих профессий. Зачем нужны школьные газеты? Школьные средства массовой информации.

День студента. День российского студенчества: история праздника и его традиции. История основания Московского государственного университета имени М.В. Ломоносова. Студенческие годы – это путь к овладению профессией, возможность для творчества и самореализации. Перспективы получения высшего образования. Как сделать выбор? Студенчество и технологический прорыв.

БРИКС (тема о международных отношениях). Роль нашей страны в современном мире. БРИКС – символ многополярности мира. Единство и многообразие стран БРИКС. Взаимная поддержка помогает государствам развивать торговлю и экономику, обмениваться знаниями и опытом в различных сферах жизни общества. Россия успешно развивает контакты с широким кругом союзников и партнёров. Значение российской культуры для всего мира.

Бизнес и технологическое предпринимательство. Экономика: от структуры хозяйства к управленческим решениям. Что сегодня делается для успешного развития экономики России? Цифровая экономика – это деятельность, в основе которой лежит работа с цифровыми технологиями. Какое значение имеет использование цифровой экономики для развития страны? Механизмы цифровой экономики. Технологическое предпринимательство как особая сфера бизнеса. Значимость технологического предпринимательства для будущего страны и её технологического суверенитета.

Искусственный интеллект и человек. Стратегия взаимодействия. Искусственный интеллект – стратегическая отрасль в России, оптимизирующая процессы и повышающая эффективность производства. Искусственный интеллект – помощник человека. ИИ помогает только при условии, если сам

человек обладает хорошими знаниями и критическим мышлением. Степень ответственности тех, кто обучает ИИ.

Что значит служить Отечеству? 280 лет со дня рождения Ф. Ушакова. День защитника Отечества: исторические традиции. Профессия военного: кто её выбирает сегодня. Защита Отечества – обязанность гражданина Российской Федерации, проявление любви к родной земле, Родине. Честь и воинский долг. 280-летие со дня рождения великого русского флотоводца Ф.Ф. Ушакова. Качества российского воина: смелость, героизм, самопожертвование.

Арктика – территория развития. Арктика – стратегическая территория развития страны. Почему для России важно осваивать Арктику? Арктика – ресурсная база России. Российские исследователи Арктики. Россия – мировой лидер атомной отрасли. Атомный ледокольный флот, развитие Северного морского пути. Знакомство с проектами развития Арктики.

Международный женский день. Международный женский день – праздник благодарности и любви к женщине. Женщина в современном обществе – труженица, мать, воспитатель детей. Великие женщины в истории России. Выдающиеся женщины XX века, прославившие Россию.

Массовый спорт в России. Развитие массового спорта – вклад в благополучие и здоровье нации, будущие поколения страны. Здоровый образ жизни, забота о собственном здоровье, спорт как важнейшая часть жизни современного человека. Условия развития массового спорта в России.

День воссоединения Крыма и Севастополя с Россией. 100-летие Артека. История и традиции Артека. После воссоединения Крыма и Севастополя с Россией Артек – это уникальный и современный комплекс из 9 лагерей, работающих круглый год. Артек – пространство для творчества, саморазвития и самореализации.

Служение творчеством. Зачем людям искусство? 185 лет со дня рождения П.И. Чайковского. Искусство – это способ общения и диалога между поколениями и народами. Роль музыки в жизни человека: музыка

сопровождает человека с рождения до конца жизни. Способность слушать, воспринимать и понимать музыку. Россия – страна с богатым культурным наследием, страна великих композиторов, писателей, художников, признанных во всём мире. Произведения П.И. Чайковского, служение своей стране творчеством.

Моя малая Родина (региональный и местный компонент). Россия – великая и уникальная страна, каждый из её регионов прекрасен и неповторим своими природными, экономическими и другими ресурсами. Любовь к родному краю, способность любоваться природой и беречь её – часть любви к Отчизне. Патриот честно трудится, заботится о процветании своей страны, уважает её историю и культуру.

Герои космической отрасли. Исследования космоса помогают нам понять, как возникла наша Вселенная. Россия – лидер в развитии космической отрасли. Полёты в космос – это результат огромного труда большого коллектива учёных, рабочих, космонавтов, которые обеспечили первенство нашей Родины в освоении космического пространства. В условиях невесомости космонавты проводят сложные научные эксперименты, что позволяет российской науке продвигаться в освоении новых материалов и создании новых технологий.

Гражданская авиация России. Значение авиации для жизни общества и каждого человека. Как мечта летать изменила жизнь человека. Легендарная история развития российской гражданской авиации. Героизм конструкторов, инженеров и лётчиков-испытателей первых российских самолётов. Мировые рекорды российских лётчиков. Современное авиастроение. Профессии, связанные с авиацией.

Медицина России. Охрана здоровья граждан России – приоритет государственной политики страны. Современные поликлиники и больницы. Достижения российской медицины. Технологии будущего в области медицины. Профессия врача играет ключевую роль в поддержании и улучшении здоровья людей и их уровня жизни. Врач – не просто профессия, это настоящее призвание,

требующее не только знаний, но и человеческого сочувствия, служения обществу. Волонтёры-медики. Преемственность поколений и профессия человека: семейные династии врачей России.

Что такое успех? (ко Дню труда). Труд – основа жизни человека и развития общества. Человек должен иметь знания и умения, быть терпеливым и настойчивым, не бояться трудностей (труд и трудно – однокоренные слова), находить пути их преодоления. Чтобы добиться долгосрочного успеха, нужно много трудиться. Профессии будущего: что будет нужно стране, когда я вырасту?

80-летие Победы в Великой Отечественной войне. День Победы – священная дата, память о которой передаётся от поколения к поколению. Историческая память: память о подвиге нашего народа в годы Великой Отечественной войны. Важно помнить нашу историю и чтить память всех людей, перенёсших тяготы войны. Бессмертный полк. Страницы героического прошлого, которые нельзя забывать.

Жизнь в Движении. 19 мая – День детских общественных организаций. Детские общественные организации разных поколений объединяли и объединяют активных, целеустремлённых ребят. Участники детских общественных организаций находят друзей, вместе делают полезные дела и ощущают себя частью большого коллектива. Участие в общественном движении детей и молодежи, знакомство с различными проектами.

Ценности, которые нас объединяют. Ценности – это важнейшие нравственные ориентиры для человека и общества. Духовно-нравственные ценности России, объединяющие всех граждан страны.

ПЛАНИРУЕМЫЕ РЕЗУЛЬТАТЫ ОСВОЕНИЯ КУРСА

НАЧАЛЬНОЕ ОБЩЕЕ ОБРАЗОВАНИЕ

Занятия в рамках программы направлены на обеспечение достижения обучающимися следующих личностных, метапредметных и предметных образовательных результатов.

ЛИЧНОСТНЫЕ РЕЗУЛЬТАТЫ

В сфере гражданско-патриотического воспитания: становление ценностного отношения к своей Родине – России; осознание своей этнокультурной и российской гражданской идентичности; сопричастность к прошлому, настоящему и будущему своей страны и родного края; уважение к своему и другим народам; первоначальные представления о человеке как члене общества, о правах и ответственности, уважении и достоинстве человека, о нравственно-этических нормах поведения и правилах межличностных отношений.

В сфере духовно-нравственного воспитания: признание индивидуальности каждого человека; проявление сопереживания, уважения и доброжелательности; неприятие любых форм поведения, направленных на причинение физического и морального вреда другим людям.

В сфере эстетического воспитания: уважительное отношение и интерес к художественной культуре, восприимчивость к разным видам искусства, традициям и творчеству своего и других народов; стремление к самовыражению в разных видах художественной деятельности.

В сфере физического воспитания, формирования культуры здоровья и эмоционального благополучия: соблюдение правил здорового и безопасного (для себя и других людей) образа жизни в окружающей среде (в том числе информационной); бережное отношение к физическому и психическому здоровью.

В сфере трудового воспитания: осознание ценности труда в жизни человека и общества, ответственное потребление и бережное отношение к результатам труда, интерес к различным профессиям.

В сфере экологического воспитания: бережное отношение к природе; неприятие действий, приносящих ей вред.

В сфере понимания ценности научного познания: первоначальные представления о научной картине мира; познавательные интересы, активность, инициативность, любознательность и самостоятельность в познании.

МЕТАПРЕДМЕТНЫЕ РЕЗУЛЬТАТЫ

В сфере овладения познавательными универсальными учебными действиями: сравнивать объекты, устанавливать основания для сравнения, устанавливать аналогии; определять существенный признак для классификации, классифицировать предложенные объекты; находить закономерности и противоречия в рассматриваемых фактах, данных и наблюдениях на основе предложенного педагогическим работником алгоритма; выявлять недостаток информации для решения учебной (практической) задачи на основе предложенного алгоритма; устанавливать причинно-следственные связи в ситуациях, поддающихся непосредственному наблюдению или знакомых по опыту, делать выводы; определять разрыв между реальным и желательным состоянием объекта (ситуации) на основе предложенных педагогическим работником вопросов; формулировать выводы и подкреплять их доказательствами на основе результатов проведённого наблюдения (опыта, измерения, классификации, сравнения, исследования); прогнозировать возможное развитие процессов, событий и их последствия в аналогичных или сходных ситуациях; выбирать источник получения информации, согласно заданному алгоритму находить в предложенном источнике информацию, представленную в явном виде, распознавать достоверную и недостоверную информацию самостоятельно или на основании предложенного педагогическим

работником способа её проверки; соблюдать с помощью взрослых (педагогических работников, родителей (законных представителей) несовершеннолетних обучающихся) правила информационной безопасности при поиске информации в сети Интернет; анализировать и создавать текстовую, видео-, графическую, звуковую информацию в соответствии с учебной задачей.

В сфере овладения коммуникативными универсальными учебными действиями: воспринимать и формулировать суждения, выражать эмоции в соответствии с целями и условиями общения в знакомой среде; проявлять уважительное отношение к собеседнику, соблюдать правила ведения диалога и дискуссии, признавать возможность существования разных точек зрения, корректно и аргументированно высказывать своё мнение; строить речевое высказывание в соответствии с поставленной задачей; создавать устные и письменные тексты (описание, рассуждение, повествование); готовить небольшие публичные выступления, подбирать иллюстративный материал к тексту выступления; принимать цель совместной деятельности, коллективно строить действия по её достижению: распределять роли, договариваться, обсуждать процесс и результат совместной работы, проявлять готовность руководить, выполнять поручения, подчиняться, ответственно выполнять свою часть работы; оценивать свой вклад в общий результат.

В сфере овладения регулятивными универсальными учебными действиями: планировать действия по решению учебной задачи для получения результата; выстраивать последовательность выбранных действий; устанавливать причины успеха/неудач учебной деятельности; корректировать свои учебные действия для преодоления ошибок.

ПРЕДМЕТНЫЕ РЕЗУЛЬТАТЫ

Предметные результаты представлены с учётом специфики содержания предметных областей, к которым имеет отношение содержание курса внеурочной деятельности «Разговоры о важном».

Русский язык: формирование первоначального представления о многообразии языков и культур на территории Российской Федерации, о языке как одной из главных духовно-нравственных ценностей народа; понимание роли языка как основного средства общения; осознание значения русского языка как государственного языка Российской Федерации; понимание роли русского языка как языка межнационального общения; осознание правильной устной и письменной речи как показателя общей культуры человека; овладение основными видами речевой деятельности на основе первоначальных представлений о нормах современного русского литературного языка; использование в речевой деятельности норм современного русского литературного языка и речевого этикета.

Литературное чтение: осознание значимости художественной литературы и произведений устного народного творчества для всестороннего развития личности человека; формирование первоначального представления о многообразии жанров художественных произведений и произведений устного народного творчества; овладение элементарными умениями анализа и интерпретации текста.

Иностранный язык: знакомство представителей других стран с культурой России.

Математика и информатика: развитие логического мышления; приобретение опыта работы с информацией, представленной в графической и текстовой форме, развитие умений извлекать, анализировать, использовать информацию и делать выводы.

Окружающий мир: формирование уважительного отношения к своей семье и семейным традициям, родному краю, России, её истории и культуре, природе; формирование чувства гордости за национальные свершения, открытия, победы; формирование первоначальных представлений о природных и социальных объектах как компонентах единого мира, о многообразии объектов и явлений природы, о связи мира живой и неживой природы; формирование

основ рационального поведения и обоснованного принятия решений; формирование первоначальных представлений о традициях и обычаях, хозяйственных занятиях населения и массовых профессиях родного края, достопримечательностях столицы России и родного края, наиболее значимых объектах Всемирного культурного и природного наследия в России, важнейших для страны и личности событиях и фактах прошлого и настоящего России, основных правах и обязанностях гражданина Российской Федерации; развитие умений описывать, сравнивать и группировать изученные природные объекты и явления, выделяя их существенные признаки и отношения между объектами и явлениями; понимание простейших причинно-следственных связей в окружающем мире (в том числе на материале о природе и культуре родного края); приобретение базовых умений работы с доступной информацией (текстовой, графической, аудиовизуальной) о природе и обществе, безопасного использования электронных ресурсов образовательной организации и сети Интернет, получения информации из источников в современной информационной среде; формирование навыков здорового и безопасного образа жизни на основе выполнения правил безопасного поведения в окружающей среде, в том числе знаний о небезопасности разглашения личной и финансовой информации при общении с людьми вне семьи, в сети Интернет, и опыта соблюдения правил безопасного поведения при использовании личных финансов; приобретение опыта положительного эмоционально-ценностного отношения к природе, стремления действовать в окружающей среде в соответствии с экологическими нормами поведения.

Основы религиозных культур и светской этики: понимание необходимости нравственного совершенствования, духовного развития, роли в этом личных усилий человека; развитие умений анализировать и давать нравственную оценку поступкам, отвечать за них, проявлять готовность к сознательному самоограничению в поведении; построение суждений оценочного характера, раскрывающих значение нравственности, веры как

регуляторов поведения человека в обществе и условий духовно-нравственного развития личности; понимание ценности семьи; овладение навыками общения с людьми разного вероисповедания, осознание, что оскорбление представителей другой веры есть нарушение нравственных норм поведения в обществе; понимание ценности человеческой жизни, человеческого достоинства, честного труда людей на благо человека, общества; формирование умений объяснять значение слов «милосердие», «сострадание», «прощение», «дружелюбие», находить образы, приводить примеры проявления любви к ближнему, милосердия и сострадания в религиозной культуре, истории России, современной жизни, открытость к сотрудничеству, готовность оказывать помощь; осуждение любых случаев унижения человеческого достоинства, знание общепринятых в российском обществе норм морали, отношений и поведения людей, основанных на российских традиционных духовных ценностях, конституционных правах, свободах и обязанностях гражданина.

Изобразительное искусство: выполнение творческих работ с использованием различных материалов и средств художественной выразительности изобразительного искусства; умение характеризовать виды и жанры изобразительного искусства; умение характеризовать отличительные особенности художественных промыслов России.

Музыка: знание основных жанров народной и профессиональной музыки.

Труд (технология): формирование общих представлений о мире профессий, значении труда в жизни человека и общества, многообразии предметов материальной культуры.

Физическая культура: формирование общих представлений о физической культуре и спорте, физической активности человека, физических качествах, жизненно важных прикладных умениях и навыках, основных физических упражнениях; развитие умения взаимодействовать со сверстниками в игровых заданиях и игровой деятельности, соблюдая правила честной игры.

ОСНОВНОЕ ОБЩЕЕ ОБРАЗОВАНИЕ

Занятия в рамках программы направлены на обеспечение достижения обучающимися следующих личностных, метапредметных и предметных образовательных результатов.

ЛИЧНОСТНЫЕ РЕЗУЛЬТАТЫ

В сфере гражданского воспитания: уважение прав, свобод и законных интересов других людей; активное участие в жизни семьи, родного края, страны; неприятие любых форм экстремизма, дискриминации; понимание роли различных социальных институтов в жизни человека; представление об основных правах, свободах и обязанностях гражданина, социальных нормах и правилах межличностных отношений в поликультурном и многоконфессиональном обществе; готовность к разнообразной совместной деятельности, стремление к взаимопониманию и взаимопомощи; готовность к участию в гуманитарной деятельности (волонтерство, помощь людям, нуждающимся в ней).

В сфере патриотического воспитания: осознание российской гражданской идентичности в поликультурном и многоконфессиональном обществе, проявление интереса к познанию родного языка, истории, культуры Российской Федерации, своего края, народов России; формирование ценностного отношения к достижениям своей Родины – России, к науке, искусству, спорту, технологиям, боевым подвигам и трудовым достижениям народа; уважение к государственным символам России, государственным праздникам, историческому и природному наследию, памятникам, традициям разных народов, проживающих в родной стране.

В сфере духовно-нравственного воспитания: ориентация на моральные ценности и нормы в ситуациях нравственного выбора; готовность оценивать своё поведение и поступки, поведение и поступки других людей с позиции нравственных и правовых норм с учётом осознания последствий поступков;

свобода и ответственность личности в условиях индивидуального и общественного пространства.

В сфере эстетического воспитания: восприимчивость к разным видам искусства, традициям и творчеству своего и других народов, понимание эмоционального воздействия искусства; осознание важности художественной культуры как средства коммуникации и самовыражения; понимание ценности отечественного и мирового искусства, роли этнических культурных традиций и народного творчества.

В сфере физического воспитания: осознание ценности жизни; соблюдение правил безопасности, в том числе навыков безопасного поведения в интернет-среде; способность адаптироваться к стрессовым ситуациям и меняющимся социальным, информационным и природным условиям, в том числе осмысляя собственный опыт и выстраивая дальнейшие цели; умение принимать себя и других, не осуждая; умение осознавать своё эмоциональное состояние и эмоциональное состояние других, умение управлять собственным эмоциональным состоянием; формирование навыка рефлексии, признание своего права на ошибку и такого же права другого человека.

В сфере трудового воспитания: установка на активное участие в решении практических задач; осознание важности обучения на протяжении всей жизни; уважение к труду и результатам трудовой деятельности.

В сфере экологического воспитания: ориентация на применение знаний социальных и естественных наук для решения задач в области окружающей среды, планирования поступков и оценки их возможных последствий для окружающей среды; повышение уровня экологической культуры, осознание глобального характера экологических проблем и путей их решения; активное неприятие действий, приносящих вред окружающей среде; осознание своей роли как гражданина и потребителя в условиях взаимосвязи природной, технологической и социальной сред; готовность к участию в практической деятельности экологической направленности.

В сфере ценности научного познания: ориентация в деятельности на современную систему научных представлений об основных закономерностях развития человека, природы и общества, взаимосвязях человека с природной и социальной средой; овладение языковой и читательской культурой как средством познания мира; овладение основными навыками исследовательской деятельности, установка на осмысление опыта, наблюдений, поступков и стремление совершенствовать пути достижения индивидуального и коллективного благополучия.

В сфере адаптации обучающегося к изменяющимся условиям социальной и природной среды: освоение обучающимися социального опыта, основных социальных ролей, соответствующих ведущей деятельности возраста, норм и правил общественного поведения, форм социальной жизни в группах и сообществах, включая семью, группы, сформированные по профессиональной деятельности, а также в рамках социального взаимодействия с людьми из другой культурной среды, открытость опыту и знаниям других; повышение уровня своей компетентности через практическую деятельность, в том числе развитие умения учиться у других людей, осознавать в совместной деятельности новые знания, навыки и компетенции из опыта других; осознавать дефициты собственных знаний и компетентностей, планировать своё развитие; развитие умений анализировать и выявлять взаимосвязи природы, общества и экономики; развитие умения оценивать свои действия с учётом влияния на окружающую среду, достижения целей и преодоления вызовов, возможных глобальных последствий.

МЕТАПРЕДМЕТНЫЕ РЕЗУЛЬТАТЫ

В сфере овладения познавательными универсальными учебными действиями: использовать вопросы как исследовательский инструмент познания; применять различные методы, инструменты и запросы при поиске и отборе информации или данных из источников с учётом предложенной

учебной задачи и заданных критериев; выбирать, анализировать, систематизировать и интерпретировать информацию различных видов и форм представления; находить сходные аргументы (подтверждающие или опровергающие одну и ту же идею, версию) в различных информационных источниках; самостоятельно выбирать оптимальную форму представления информации, оценивать надёжность информации по критериям, предложенным педагогическим работником или сформулированным самостоятельно, систематизировать информацию.

В сфере овладения коммуникативными универсальными учебными действиями: воспринимать и формулировать суждения, выражать эмоции в соответствии с целями и условиями общения; выражать свою точку зрения в устных и письменных текстах; понимать намерения других, проявлять уважительное отношение к собеседнику и в корректной форме формулировать свои возражения; в ходе диалога и (или) дискуссии задавать вопросы по существу обсуждаемой темы и высказывать идеи, нацеленные на решение задачи и поддержание благожелательности общения; сопоставлять свои суждения с суждениями других участников диалога, обнаруживать различие и сходство позиций; понимать и использовать преимущества командной и индивидуальной работы при решении конкретной проблемы, обосновывать необходимость применения групповых форм взаимодействия при решении поставленной задачи; принимать цель совместной деятельности, коллективно строить действия по её достижению: распределять роли, договариваться, обсуждать процесс и результат совместной работы; уметь обобщать мнения нескольких людей, проявлять готовность руководить, выполнять поручения, подчиняться, планировать организацию совместной работы, определять свою роль (с учётом предпочтений и возможностей всех участников взаимодействия), распределять задачи между членами команды, участвовать в групповых формах работы (обсуждения, обмен мнениями, «мозговые штурмы» и иные); выполнять свою часть работы, достигать качественного результата по своему направлению

и координировать свои действия с действиями других членов команды; оценивать качество своего вклада в общий продукт по критериям, самостоятельно сформулированным участниками взаимодействия; сравнивать результаты с исходной задачей и вклад каждого члена команды в достижение результатов, разделять сферу ответственности.

В сфере овладения регулятивными универсальными учебными действиями: ориентироваться в различных подходах принятия решений (индивидуальное, принятие решений в группе, принятие решений группой); делать выбор и брать ответственность за решение; владеть способами самоконтроля, самомотивации и рефлексии; объяснять причины достижения (недостижения) результатов деятельности, давать оценку приобретённому опыту, уметь находить позитивное в произошедшей ситуации; оценивать соответствие результата цели и условиям; выявлять и анализировать причины эмоций, ставить себя на место другого человека, понимать мотивы и намерения другого, регулировать способ выражения эмоций; осознанно относиться к другому человеку, его мнению; признавать своё право на ошибку и такое же право другого; принимать себя и других, не осуждая; осознавать невозможность контролировать всё вокруг.

ПРЕДМЕТНЫЕ РЕЗУЛЬТАТЫ

Предметные результаты представлены с учётом специфики содержания предметных областей, к которым имеет отношение содержание курса внеурочной деятельности «Разговоры о важном».

Русский язык: совершенствование различных видов устной и письменной речевой деятельности; формирование умений речевого взаимодействия: создание устных монологических высказываний на основе жизненных наблюдений, личных впечатлений, чтения учебно-научной, художественной и научно-популярной литературы; участие в диалоге разных видов: побуждение к действию, обмен мнениями, запрос информации, сообщение информации; овладение различными видами чтения (просмотровым, ознакомительным,

изучающим, поисковым); формулирование вопросов по содержанию текста и ответов на них; подробная, сжатая и выборочная передача в устной и письменной форме содержания текста; выделение главной и второстепенной информации, явной и скрытой информации в тексте, извлечение информации из различных источников, её осмысление и оперирование ею.

Литература: понимание духовно-нравственной и культурной ценности литературы и её роли в формировании гражданственности и патриотизма, укреплении единства многонационального народа Российской Федерации; понимание специфики литературы как вида искусства, принципиальных отличий художественного текста от текста научного, делового, публицистического; овладение умениями воспринимать, анализировать, интерпретировать и оценивать прочитанное, понимать художественную картину мира, отражённую в литературных произведениях, с учётом неоднозначности заложенных в них художественных смыслов; овладение умением пересказывать прочитанное произведение, используя подробный, сжатый, выборочный, творческий пересказ, отвечать на вопросы по прочитанному произведению и формулировать вопросы к тексту; развитие умений участвовать в диалоге о прочитанном произведении, в дискуссии на литературные темы, соотносить собственную позицию с позицией автора и мнениями участников дискуссии, давать аргументированную оценку прочитанному.

Иностранный язык: развитие умений сравнивать, находить сходства и отличия в культуре и традициях народов России и других стран.

Информатика: освоение и соблюдение требований безопасной эксплуатации технических средств информационно-коммуникационных технологий; развитие умения соблюдать сетевой этикет, базовые нормы информационной этики и права при работе с приложениями на любых устройствах и в сети Интернет, выбирать безопасные стратегии поведения в сети.

История: формирование умений соотносить события истории разных стран и народов с историческими периодами, событиями региональной

и мировой истории, события истории родного края и истории России, определять современников исторических событий, явлений, процессов; развитие умений выявлять особенности развития культуры, быта и нравов народов в различные исторические эпохи; формирование умения рассказывать об исторических событиях, явлениях, процессах истории родного края, истории России и мировой истории и их участниках, демонстрируя понимание исторических явлений, процессов и знание необходимых фактов, дат, исторических понятий; развитие умений выявлять существенные черты и характерные признаки исторических событий, явлений, процессов, устанавливать причинно-следственные, пространственные, временные связи исторических событий, явлений, процессов изучаемого периода, их взаимосвязь (при наличии) с важнейшими событиями XX – начала XXI вв.; формирование умения определять и аргументировать собственную или предложенную точку зрения с опорой на фактический материал, в том числе используя источники разных типов; приобретение опыта взаимодействия с людьми другой культуры, национальной и религиозной принадлежности на основе национальных ценностей современного российского общества: гуманистических и демократических ценностей, идей мира и взаимопонимания между народами, людьми разных культур, уважения к историческому наследию народов России.

Обществознание: освоение и применение системы знаний: о социальных свойствах человека, особенностях его взаимодействия с другими людьми, важности семьи как базового социального института, о характерных чертах общества, о содержании и значении социальных норм, регулирующих общественные отношения, о процессах и явлениях в экономической, социальной, духовной и политической сферах жизни общества, об основах конституционного строя и организации государственной власти в Российской Федерации, правовом статусе гражданина Российской Федерации (в том числе несовершеннолетнего), о системе образования в Российской Федерации, об основах государственной бюджетной и денежно-кредитной, социальной

политики, политики в сфере культуры и образования, противодействию коррупции в Российской Федерации, обеспечении безопасности личности, общества и государства, в том числе от терроризма и экстремизма; развитие умения характеризовать традиционные российские духовно-нравственные ценности (в том числе защита человеческой жизни, прав и свобод человека, семья, созидательный труд, служение Отечеству, нормы морали и нравственности, гуманизм, милосердие, справедливость, взаимопомощь, коллективизм, историческое единство народов России, преемственность истории нашей Родины); формирование умения сравнивать (в том числе устанавливая основания для сравнения) деятельность людей, социальные объекты, явления, процессы в различных сферах общественной жизни, их элементы и основные функции; развитие умений устанавливать и объяснять взаимосвязи социальных объектов, явлений, процессов в различных сферах общественной жизни, их элементов и основных функций, включая взаимодействие общества и природы, человека и общества, сфер общественной жизни, гражданина и государства, связи политических потрясений и социально-экономических кризисов в государстве; развитие умения использовать полученные знания для объяснения (устного и письменного) сущности, взаимосвязей явлений, процессов социальной действительности; развитие умений с опорой на обществоведческие знания, факты общественной жизни и личный социальный опыт определять и аргументировать с точки зрения социальных ценностей и норм своё отношение к явлениям, процессам социальной действительности; развивать умения анализировать, обобщать, систематизировать, конкретизировать и критически оценивать социальную информацию, соотносить её с собственными знаниями о моральном и правовом регулировании поведения человека, личным социальным опытом; развитие умений оценивать собственные поступки и поведение других людей с точки зрения их соответствия моральным, правовым и иным видам социальных норм, экономической рациональности; осознание неприемлемости всех форм антиобщественного поведения; осознание ценности культуры и традиций народов России.

География: освоение и применение системы знаний о размещении и основных свойствах географических объектов, понимание роли географии в формировании качества жизни человека и окружающей его среды на планете Земля, в решении современных практических задач своего населённого пункта, Российской Федерации, мирового сообщества, в том числе задачи устойчивого развития; формирование умения устанавливать взаимосвязи между изученными природными, социальными и экономическими явлениями и процессами, реально наблюдаемыми географическими явлениями и процессами; развитие умения оценивать характер взаимодействия деятельности человека и компонентов природы в разных географических условиях с точки зрения концепции устойчивого развития.

СРЕДНЕЕ ОБЩЕЕ ОБРАЗОВАНИЕ

Занятия в рамках программы направлены на обеспечение достижения обучающимися следующих личностных, метапредметных и предметных образовательных результатов.

ЛИЧНОСТНЫЕ РЕЗУЛЬТАТЫ

Осознание российской гражданской идентичности; готовность обучающихся к саморазвитию, самостоятельности и личностному самоопределению; ценность самостоятельности и инициативы; наличие мотивации к обучению и личностному развитию; целенаправленное развитие внутренней позиции личности на основе духовно-нравственных ценностей народов Российской Федерации, исторических и национально-культурных традиций, формирование системы значимых ценностно-смысловых установок, антикоррупционного мировоззрения, правосознания, экологической культуры, способности ставить цели и строить жизненные планы; готовность обучающихся руководствоваться системой позитивных ценностных ориентаций и расширение опыта деятельности на её основе и в процессе реализации основных направлений воспитательной деятельности, в том числе в части: гражданского воспитания,

патриотического воспитания, духовно-нравственного воспитания, эстетического воспитания, физического воспитания, формирования культуры здоровья и эмоционального благополучия, трудового воспитания, экологического воспитания, осознания ценности научного познания, а также результаты, обеспечивающие адаптацию обучающегося к изменяющимся условиям социальной и природной среды.

МЕТАПРЕДМЕТНЫЕ РЕЗУЛЬТАТЫ

В сфере овладения познавательными универсальными учебными действиями: владеть навыками познавательной, учебно-исследовательской и проектной деятельности, навыками разрешения проблем; проявлять способность и готовность к самостоятельному поиску методов решения практических задач, применению различных методов познания; проявлять готовность и способность к самостоятельной информационно-познавательной деятельности, владеть навыками получения необходимой информации из словарей разных типов, уметь ориентироваться в различных источниках информации, критически оценивать и интерпретировать информацию, получаемую из различных источников; использовать средства информационных и коммуникационных технологий в решении когнитивных, коммуникативных и организационных задач с соблюдением требований эргономики, техники безопасности, гигиены, ресурсосбережения, правовых и этических норм, норм информационной безопасности; определять назначение и функции различных социальных институтов.

В сфере овладения коммуникативными универсальными учебными действиями: продуктивно общаться и взаимодействовать в процессе совместной деятельности, учитывать позиции других участников деятельности, эффективно разрешать конфликты; владеть языковыми средствами – уметь ясно, логично и точно излагать свою точку зрения, использовать адекватные языковые средства.

В сфере овладения регулятивными универсальными учебными действиями: самостоятельно определять цели деятельности и составлять планы деятельности; самостоятельно осуществлять, контролировать и корректировать деятельность; использовать все возможные ресурсы для достижения поставленных целей и реализации планов деятельности; выбирать успешные стратегии в различных ситуациях; самостоятельно оценивать и принимать решения, определяющие стратегию поведения, с учётом гражданских и нравственных ценностей; владеть навыками познавательной рефлексии как осознания совершаемых действий и мыслительных процессов, их результатов и оснований, границ своего знания и незнания, новых познавательных задач и средств их достижения.

ПРЕДМЕТНЫЕ РЕЗУЛЬТАТЫ

Предметные результаты представлены с учётом специфики содержания предметных областей, к которым имеет отношение содержание курса внеурочной деятельности «Разговоры о важном».

Русский язык и литература: формирование понятий о нормах русского литературного языка и развитие умения применять знания о них в речевой практике; владение навыками самоанализа и самооценки на основе наблюдений за собственной речью; владение умением анализировать текст с точки зрения наличия в нём явной и скрытой, основной и второстепенной информации; владение умением представлять тексты в виде тезисов, конспектов, аннотаций, рефератов, сочинений различных жанров; знание содержания произведений русской и мировой классической литературы, их историко-культурного и нравственно-ценностного влияния на формирование национальной и мировой культуры; формирование представлений об изобразительно-выразительных возможностях русского языка; формирование умений учитывать исторический, историко-культурный контекст и контекст творчества писателя в процессе анализа художественного произведения; способность выявлять в художественных текстах образы, темы и проблемы и выражать своё отношение к ним в развёрнутых аргументированных устных и письменных высказываниях.

Иностранный язык: владение знаниями о социокультурной специфике страны/стран изучаемого языка; развитие умения использовать иностранный язык как средство для получения информации из иноязычных источников в образовательных и самообразовательных целях.

Информатика: формирование представлений о роли информации и связанных с ней процессов в окружающем мире; формирование базовых навыков и умений по соблюдению требований техники безопасности, гигиены и ресурсосбережения при работе со средствами информатизации; понимание основ правовых аспектов использования компьютерных программ и работы в Интернете.

История: формирование представлений о современной исторической науке, её специфике, методах исторического познания и роли в решении задач прогрессивного развития России в глобальном мире; владение комплексом знаний об истории России и человечества в целом, представлениями об общем и особенном в мировом историческом процессе; формирование умений применять исторические знания в профессиональной и общественной деятельности, поликультурном общении; развитие умений вести диалог, обосновывать свою точку зрения в дискуссии по исторической тематике.

Обществознание: овладение знаниями об обществе как целостной развивающейся системе в единстве и взаимодействии его основных сфер и институтов; владение умениями выявлять причинно-следственные, функциональные, иерархические и другие связи социальных объектов и процессов; формирование представлений об основных тенденциях и возможных перспективах развития мирового сообщества в глобальном мире; формирование представлений о методах познания социальных явлений и процессов; владение умениями применять полученные знания в повседневной жизни, прогнозировать последствия принимаемых решений; развитие навыков оценивания социальной информации, умений поиска информации в источниках различного типа для реконструкции недостающих звеньев с целью

объяснения и оценки разнообразных явлений и процессов общественного развития.

География: формирование представлений о современной географической науке, её участии в решении важнейших проблем человечества; владение географическим мышлением для определения географических аспектов природных, социально-экономических и экологических процессов и проблем; формирование системы комплексных социально ориентированных географических знаний о закономерностях развития природы, размещения населения и хозяйства, о динамике и территориальных особенностях процессов, протекающих в географическом пространстве; владение умениями проведения наблюдений за отдельными географическими объектами, процессами и явлениями, их изменениями в результате природных и антропогенных воздействий; владение умениями использовать карты разного содержания для выявления закономерностей и тенденций, получения нового географического знания о природных социально-экономических и экологических процессах и явлениях; владение умениями географического анализа и интерпретации разнообразной информации; владение умениями применять географические знания для объяснения и оценки разнообразных явлений и процессов, самостоятельно оценивать уровень безопасности окружающей среды, адаптации к изменению её условий; формирование представлений и знаний об основных проблемах взаимодействия природы и общества, о природных и социально-экономических аспектах экологических проблем.

Биология: владение основополагающими понятиями и представлениями о живой природе, её уровневой организации и эволюции; уверенное пользование биологической терминологией и символикой; владение основными методами научного познания; формирование собственной позиции по отношению к биологической информации, получаемой из разных источников, к глобальным экологическим проблемам и путям их решения.

ТЕМАТИЧЕСКОЕ ПЛАНИРОВАНИЕ

НАЧАЛЬНОЕ ОБЩЕЕ ОБРАЗОВАНИЕ

(1–2 и 3–4 классы)

<i>№ п/п</i>	<i>Темы занятий</i>	<i>Количество часов</i>	<i>Основное содержание</i>	<i>Виды деятельности обучающихся</i>
1	Образ будущего. Ко Дню знаний	1	Иметь позитивный образ будущего – значит понимать, к чему стремиться, и осознавать, что это придаёт жизни определённую наполняемость глубокими смыслами и ценностями. Будущее России – это образ сильного и независимого государства, благополучие которого напрямую зависит от наших действий уже сегодня. День знаний – это праздник, который напоминает нам о важности и ценности образования, которое является основой позитивного образа	Познавательная беседа, просмотр видеофрагментов, выполнение интерактивных заданий, работа с текстовыми материалами и иллюстрациями

			<p>будущего, ведь в условиях стремительных изменений в мире крайне важно учиться на протяжении всей жизни, чтобы идти в ногу со временем.</p> <p><i>Формирующиеся ценности: патриотизм, созидательный труд</i></p>	
2	<p>Век информации. 120 лет Информационному агентству России ТАСС</p>	1	<p>Информационное телеграфное агентство России (ИТАР-ТАСС) – это крупнейшее мировое агентство, одна из самых цитируемых новостных служб страны.</p> <p>Агентство неоднократно меняло названия, но всегда неизменными оставались его государственный статус и функции – быть источником достоверной информации о России для всего мира.</p> <p>В век информации крайне важен навык критического мышления. Необходимо уметь анализировать и оценивать информацию,</p>	<p>Познавательная беседа, просмотр видеofрагментов, выполнение интерактивных заданий, работа с текстовыми и иллюстративными материалами</p>

			<p>распознавать фейки и не распространять их.</p> <p><i>Формирующиеся ценности: историческая память и преемственность поколений</i></p>	
3	Дорогами России	1	<p>«Российские железные дороги» – крупнейшая российская компания, с большой историей, обеспечивающая пассажирские и транспортные перевозки. Вклад РЖД в совершенствование экономики страны.</p> <p>Железнодорожный транспорт – самый устойчивый и надёжный для пассажиров: всепогодный, безопасный и круглогодичный. Развитие транспортной сферы России. Профессии, связанные с железнодорожным транспортом.</p> <p><i>Формирующиеся ценности: коллективизм, патриотизм, единство народов России</i></p>	<p>Познавательная беседа, просмотр видеофрагментов, выполнение интерактивных заданий, работа с текстовыми материалами и иллюстрациями</p>

4	Путь зерна	1	<p>Российское сельское хозяйство – ключевая отрасль промышленности нашей страны, главной задачей которой является производство продуктов питания. Агропромышленный комплекс России выполняет важнейшую миссию по обеспечению всех россиян продовольствием, а его мощности позволяют обеспечивать пшеницей треть всего населения планеты. Сельское хозяйство - это отрасль, которая объединила в себе традиции нашего народа с современными технологиями: роботами, информационными системами, цифровыми устройствами.</p>	<p>Познавательная беседа, презентация, видеочастички, выполнение интерактивных заданий, работа с текстовыми материалами и иллюстрациями.</p>
---	------------	---	---	--

			<p>Разноплановость и востребованность сельскохозяйственных профессий, технологичность и экономическая привлекательность отрасли (агрохолдинги, фермерские хозяйства и т. п.).</p> <p><i>Формирующиеся ценности: созидательный труд</i></p>	
5	День учителя	1	<p>Учитель – одна из важнейших в обществе профессий. Назначение учителя – социальное служение, образование и воспитание подрастающего поколения.</p> <p>В разные исторические времена труд учителя уважаем, социально значим, оказывает влияние на развитие образования членов общества. Учитель – советчик, помощник, участник</p>	<p>Познавательная беседа, просмотр видеофрагментов, выполнение интерактивных заданий, работа с текстовыми материалами и иллюстрациями</p>

			<p>познавательной деятельности школьников.</p> <p><i>Формирующиеся ценности:</i> <i>патриотизм, гражданственность</i></p>	
6	Легенды о России	1	<p>Любовь к Родине, патриотизм – качества гражданина России.</p> <p>Знание истории страны, историческая правда, сохранение исторической памяти – основа мировоззренческого суверенитета страны.</p> <p>Попытки исказить роль России в мировой истории – одна из стратегий информационной войны против нашей страны.</p> <p><i>Формирующиеся ценности:</i> <i>патриотизм</i></p>	<p>Познавательная беседа, просмотр видеофрагментов, выполнение интерактивных заданий, работа с текстовыми материалами и иллюстрациями</p>
7	Что значит быть взрослым?	1	<p>Быть взрослым – это нести ответственность за себя, своих близких и свою страну.</p>	<p>Познавательная беседа, просмотр видеофрагментов, выполнение заданий</p>

			<p>Активная жизненная позиция, созидательный подход к жизни, умение принимать решения и осознавать их значение, жить в соответствии с духовно-нравственными ценностями общества – основа взрослого человека.</p> <p>Проекты, в которых младший школьник может проявлять свою ответственность и заботу о других.</p> <p><i>Формирующиеся ценности: высокие нравственные идеалы</i></p>	<p>интерактив заданий, ра с текстовы и иллюстра материалом</p>
8	Как создать крепкую семью. День отца	1	<p>Семья как ценность для каждого гражданина страны. Крепкая семья – защита и забота каждого члена семьи о своих близких. Образ крепкой семьи в литературных произведениях.</p> <p>Преемственность поколений: семейные ценности и традиции (любовь, взаимопонимание, участие</p>	<p>Познаватель беседа, про видеофрагм выполнени интерактив заданий, ра с текстовы и иллюстра материалом</p>

			<p>в семейном хозяйстве, воспитании детей).</p> <p>Особое отношение к старшему поколению, проявление действенного уважения, внимания к бабушкам и дедушкам, забота о них.</p> <p><i>Формирующиеся ценности:</i> <i>крепкая семья</i></p>	
9	Гостеприимная Россия. Ко Дню народного единства	1	<p>Гостеприимство – качество, объединяющее все народы России. Семейные традиции встречи гостей, кулинарные традиции народов России.</p> <p>Путешествие по России – это знакомство с культурой, историей и традициями разных народов.</p> <p>Гастрономический туризм – это вид путешествий, основой которого являются поездки туристов по стране с целью знакомства</p>	<p>Познавательная беседа, просмотр видеофрагментов, выполнение интерактивных заданий, работа с текстовыми материалами и иллюстрациями</p>

			<p>с особенностями местной кухни и кулинарных традиций.</p> <p><i>Формирующиеся ценности:</i> <i>единство народов России, крепкая семья</i></p>	
10	Твой вклад в общее дело	1	<p>Уплата налогов – это коллективная и личная ответственность, вклад гражданина в благополучие государства и общества.</p> <p>Ни одно государство не может обойтись без налогов, это основа бюджета страны, основной источник дохода.</p> <p>Своим небольшим вкладом мы создаём будущее страны, процветание России. Каким будет мой личный вклад в общее дело?</p> <p><i>Формирующиеся ценности:</i> <i>гражданственность, взаимопомощь и взаимоуважение, единство народов России</i></p>	<p>Познавательная беседа, просмотр видеоматериалов, выполнение заданий, работа с текстовыми материалами и иллюстрациями</p>

11	С заботой к себе и окружающим	1	<p>Доброта и забота – качества настоящего человека, способного оказывать помощь и поддержку, проявлять милосердие.</p> <p>Доброе дело: кому оно необходимо и для кого предназначено.</p> <p>Добрые дела граждан России: благотворительность и пожертвование как проявление добрых чувств и заботы об окружающих.</p> <p><i>Формирующиеся ценности: жизнь, взаимопомощь, взаимоуважение, коллективизм</i></p>	<p>Познавательная беседа, просмотр видеофрагментов, выполнение интерактивных заданий, работа с текстовыми материалами и иллюстрациями</p>
12	День матери	1	<p>Мать, мама – главные в жизни человека слова. Мать – хозяйка в доме, хранительница семейного очага, воспитательница детей.</p> <p>Материнство – это счастье и ответственность. Многодетные матери: примеры из истории и современной жизни.</p>	<p>Познавательная беседа, просмотр видеофрагментов, выполнение интерактивных заданий, работа с текстовыми материалами и иллюстрациями</p>

			<p>«Мать-героиня» – высшее звание Российской Федерации.</p> <p>Как поздравить маму в её праздник – День матери?</p> <p><i>Формирующиеся ценности: крепкая семья</i></p>	материалов
13	Миссия-милосердие (ко Дню волонтера)	1	<p>Кто такой волонтер? Деятельность волонтеров как социальное служение в военное и мирное время: примеры из истории и современной жизни.</p> <p>Милосердие и забота – качества волонтеров.</p> <p>Направления волонтерской деятельности: экологическое, социальное, медицинское, цифровое и т. д.</p> <p>Зооволонтерство – возможность заботы и помощи животным.</p> <p><i>Формирующиеся ценности: милосердие, взаимопомощь и взаимоуважение</i></p>	<p>Познавательная беседа, презентация, видеофрагменты, выполнение заданий, работа с текстовыми материалами и иллюстрациями, материалы</p>

14	День Героев Отечества	1	<p>Герои Отечества – это самоотверженные и мужественные люди, которые любят свою Родину и трудятся во благо Отчизны.</p> <p>Качества героя – человека, ценою собственной жизни и здоровья спасающего других: смелость и отвага, самопожертвование и ответственность за судьбу других.</p> <p>Проявление уважения к героям, стремление воспитывать у себя волевые качества: смелость, решительность, стремление прийти на помощь.</p> <p>Участники СВО – защитники будущего нашей страны.</p> <p><i>Формирующиеся ценности: патриотизм, служение Отечеству и ответственность за его судьбу</i></p>	Познавательная беседа, просмотр видеофрагментов, выполнение интерактивных заданий, работа с текстовыми материалами и иллюстрациями
15	Как пишут законы?	1	Для чего нужны законы? Как менялся свод российских законов	Познавательная беседа, просмотр видеофрагментов

			<p>от древних времён до наших дней.</p> <p>Законодательная власть в России.</p> <p>Что такое права и обязанности гражданина?</p> <p>От инициативы людей до закона: как появляется закон? Работа депутатов: от проблемы – к решению (позитивные примеры).</p> <p><i>Формирующиеся ценности: жизнь и достоинство</i></p>	<p>выполнении</p> <p>интерактив</p> <p>заданий, ра</p> <p>с текстовы</p> <p>и иллюстра</p> <p>материалом</p>
16	Одна страна – одни традиции	1	<p>Новогодние традиции, объединяющие все народы России.</p> <p>Новый год – любимый семейный праздник. История возникновения новогоднего праздника в России.</p> <p>Участие детей в подготовке и встрече Нового года. Подарки и пожелания на Новый год.</p> <p>История создания новогодних игрушек.</p>	<p>Познаватель</p> <p>беседа, про</p> <p>видеофраг</p> <p>выполнении</p> <p>интерактив</p> <p>заданий, ра</p> <p>с текстовы</p> <p>и иллюстра</p> <p>материалом</p>

			<p>О чём люди мечтают в Новый год. <i>Формирующиеся ценности:</i> <i>крепкая семья, единство народов России</i></p>	
17	День российской печати	1	<p>Праздник посвящён работникам печати, в том числе редакторам, журналистам, издателям, корректорам, – всем, кто в той или иной степени связан с печатью. Российские традиции издательского дела, история праздника. Издание печатных средств информации – коллективный труд людей многих профессий. Школьные средства массовой информации. <i>Формирующиеся ценности: высокие нравственные идеалы, гуманизм</i></p>	<p>Познавательная беседа, просмотр видеофрагментов, выполнение интерактивных заданий, работа с текстовыми материалами и иллюстрациями</p>
18	День студента	1	<p>День российского студенчества: история праздника и его традиции. История основания Московского</p>	<p>Познавательная беседа, просмотр видеофрагментов</p>

			<p>государственного университета имени М.В. Ломоносова.</p> <p>Студенческие годы – это путь к овладению профессией, возможность для творчества и самореализации.</p> <p>Наука: научные открытия позволяют улучшать жизнь людей, обеспечивают прогресс общества.</p> <p>Науку делают талантливые, творческие, увлечённые люди.</p> <p><i>Формирующиеся ценности:</i> <i>служение Отечеству и ответственность за его судьбу, коллективизм</i></p>	<p>выполнении</p> <p>интерактив</p> <p>заданий, ра</p> <p>с текстовы</p> <p>и иллюстра</p> <p>материалом</p>
19	БРИКС (тема о международных отношениях)	1	<p>Роль нашей страны в современном мире. БРИКС – символ многополярности мира. Единство и многообразие стран БРИКС.</p> <p>Взаимная поддержка помогает государствам развивать торговлю и экономику, обмениваться</p>	<p>Познаватель</p> <p>беседа, про</p> <p>видеофрагм</p> <p>выполнении</p> <p>интерактив</p> <p>заданий, ра</p> <p>с текстовы</p>

			<p>знаниями и опытом в различных сферах жизни общества. Россия успешно развивает контакты с широким кругом союзников и партнёров.</p> <p>Значение российской культуры для всего мира.</p> <p><i>Формирующиеся ценности:</i> <i>многонациональное единство</i></p>	и иллюстра материалом
20	Бизнес и технологическое предпринимательство	1	<p>Что сегодня делается для успешного развития экономики России?</p> <p>Учиться сегодня нужно так, чтобы суметь в дальнейшем повысить уровень своего образования, перестроиться на использование новых цифровых технологий там, где их раньше никогда не было.</p> <p><i>Формирующиеся ценности:</i> <i>патриотизм, созидательный труд</i></p>	Познаватель беседа, про видеофраг выполнени интерактив заданий, ра с текстовы и иллюстра материалом

21	Искусственный интеллект и человек. Стратегия взаимодействия	1	<p>Искусственный интеллект – стратегическая отрасль в России, оптимизирующая процессы и повышающая эффективность производства.</p> <p>Искусственный интеллект – помощник человека. ИИ помогает только при условии, если сам человек обладает хорошими знаниями и критическим мышлением.</p> <p>Правила безопасного использования цифровых ресурсов.</p> <p><i>Формирующиеся ценности: патриотизм, высокие нравственные идеалы</i></p>	Познавательная беседа, просмотр видеофрагментов, выполнение интерактивных заданий, работа с текстовыми материалами и иллюстрациями
22	Что значит служить Отечеству? 280 лет со дня рождения Ф. Ушакова	1	<p>День защитника Отечества: исторические традиции. Профессия военного: кто её выбирает сегодня.</p> <p>Защита Отечества – обязанность гражданина Российской Федерации,</p>	Познавательная беседа, просмотр видеофрагментов, выполнение интерактивных заданий, работа с текстовыми материалами и иллюстрациями

			<p>проявление любви к родной земле, Родине. Честь и воинский долг.</p> <p>280-летие со дня рождения великого русского флотоводца Ф.Ф. Ушакова. Качества российского воина: смелость, героизм, самопожертвование.</p> <p><i>Формирующиеся ценности: патриотизм, служение Отечеству и ответственность за его судьбу</i></p>	<p>с текстовыми и иллюстративными материалами</p>
23	Арктика – территория развития	1	<p>Многообразие и красота природы России: представление о природных особенностях Арктики. Зима в Арктике самая холодная, снежная и суровая.</p> <p>Животные Арктики.</p> <p>Российские исследователи Арктики.</p> <p>Россия – мировой лидер атомной отрасли. Атомный ледокольный флот, развитие Северного морского пути.</p>	<p>Познавательная беседа, просмотр видеофрагментов, выполнение интерактивных заданий, работа с текстовыми и иллюстративными материалами</p>

			<p>Знакомство с проектами развития Арктики.</p> <p><i>Формирующиеся ценности:</i> <i>патриотизм</i></p>	
24	Международный женский день	1	<p>Международный женский день – праздник благодарности и любви к женщине.</p> <p>Женщина в современном обществе – труженица, мать, воспитатель детей. Великие женщины в истории России. Выдающиеся женщины XX века, прославившие Россию.</p> <p><i>Формирующиеся ценности:</i> <i>приоритет духовного над материальным, крепкая семья</i></p>	<p>Познавательная беседа, просмотр видеофрагментов, выполнение интерактивных заданий, работа с текстовыми материалами и иллюстрациями.</p>
25	Массовый спорт в России	1	<p>Развитие массового спорта – вклад в благополучие и здоровье нации, будущие поколения страны.</p> <p>Здоровый образ жизни, забота о собственном здоровье, спорт как</p>	<p>Познавательная беседа, просмотр видеофрагментов, выполнение интерактивных заданий.</p>

			<p>важнейшая часть жизни современного человека. Условия развития массового спорта в России.</p> <p><i>Формирующиеся ценности: жизнь</i></p>	<p>заданий, ра с текстовы и иллюстра материалом</p>
26	<p>День воссоединения Крыма и Севастополя с Россией. 100-летие Артека</p>	1	<p>История и традиции Артека. После воссоединения Крыма и Севастополя с Россией Артек – это уникальный и современный комплекс из 9 лагерей, работающих круглый год. Артек – пространство для творчества, саморазвития и самореализации.</p> <p><i>Формирующиеся ценности: историческая память и преемственность поколений</i></p>	<p>Познаватель беседа, про видеофраг выполнени интерактив заданий, ра с текстовы и иллюстра материалом</p>
27	<p>Служение творчеством. Зачем людям искусство? 185 лет со дня</p>	1	<p>Искусство – это способ общения и диалога между поколениями и народами. Роль музыки в жизни человека: музыка сопровождает человека с рождения до конца</p>	<p>Познаватель беседа, про видеофраг выполнени интерактив</p>

	рождения П.И. Чайковского		<p>жизни. Способность слушать, воспринимать и понимать музыку. Россия – страна с богатым культурным наследием, страна великих композиторов, писателей, художников, признанных во всём мире. Произведения П. И. Чайковского, служение своей стране творчеством.</p> <p><i>Формирующиеся ценности:</i> <i>приоритет духовного над материальным</i></p>	заданий, ра с текстовы и иллюстра материалом
28	Моя малая Родина (региональный и местный компонент)	1	<p>Россия – великая и уникальная страна, каждый из её регионов прекрасен и неповторим своими природными, экономическими и другими ресурсами.</p> <p>Любовь к родному краю, способность любоваться природой и беречь её – часть любви к Отчизне. Патриот честно трудится, заботится о процветании</p>	Познаватель беседа, про видеофрагм выполнени интерактив заданий, ра с текстовы и иллюстра материалом

			<p>своей страны, уважает её историю и культуру.</p> <p><i>Формирующиеся ценности:</i> <i>патриотизм, приоритет духовного над материальным</i></p>	
29	Герои космической отрасли	1	<p>Исследования космоса помогают нам понять, как возникла наша Вселенная. Россия – лидер в развитии космической отрасли. Полёты в космос – это результат огромного труда большого коллектива учёных, рабочих, космонавтов, которые обеспечили первенство нашей Родины в освоении космического пространства.</p> <p>В условиях невесомости космонавты проводят сложные научные эксперименты, что позволяет российской науке продвигаться в освоении новых</p>	<p>Познавательная беседа, просмотр видеофрагментов, выполнение заданий, интерактивные задания, работа с текстовыми материалами и иллюстрациями</p>

			<p>материалов и создании новых технологий.</p> <p><i>Формирующиеся ценности:</i> <i>патриотизм, служение Отечеству</i></p>	
30	Гражданская авиация России	1	<p>Значение авиации для жизни общества и каждого человека.</p> <p>Как мечта летать изменила жизнь человека.</p> <p>Легендарная история развития российской гражданской авиации.</p> <p>Героизм конструкторов, инженеров и лётчиков-испытателей первых российских самолётов.</p> <p>Мировые рекорды российских лётчиков. Современное авиастроение. Профессии, связанные с авиацией.</p> <p><i>Формирующиеся ценности:</i> <i>служение Отечеству</i></p>	<p>Познавательная беседа, презентация, видеофрагменты, выполнение заданий, работа с текстовыми материалами и иллюстрациями.</p>
31	Медицина России	1	<p>Охрана здоровья граждан России – приоритет государственной</p>	<p>Познавательная беседа, презентация,</p>

			<p>политики страны. Современные поликлиники и больницы.</p> <p>Достижения российской медицины.</p> <p>Технологии будущего в области медицины.</p> <p>Профессия врача играет ключевую роль в поддержании и улучшении здоровья людей и их уровня жизни.</p> <p>Врач – не просто профессия, это настоящее призвание, требующее не только знаний, но и человеческого сочувствия, служения обществу.</p> <p><i>Формирующиеся ценности: историческая память и преемственность поколений, милосердие</i></p>	<p>видеофраг</p> <p>выполнени</p> <p>интерактив</p> <p>заданий, ра</p> <p>с текстовы</p> <p>и иллюстра</p> <p>материалов</p>
32	<p>Что такое успех? (ко Дню труда)</p>	1	<p>Труд – основа жизни человека и развития общества.</p> <p>Человек должен иметь знания и умения, быть терпеливым и настойчивым, не бояться</p>	<p>Познавател</p> <p>беседа, про</p> <p>видеофраг</p> <p>выполнени</p> <p>интерактив</p>

			<p>трудностей (труд и трудно – однокоренные слова), находить пути их преодоления.</p> <p>Чтобы добиться долгосрочного успеха, нужно много трудиться.</p> <p>Профессии будущего – что будет нужно стране, когда я вырасту?</p> <p><i>Формирующиеся ценности:</i> <i>созидательный труд</i></p>	<p>заданий, ра</p> <p>с текстовы</p> <p>и иллюстра</p> <p>материалом</p>
33	80-летие Победы в Великой Отечественной войне	1	<p>День Победы – священная дата, память о которой передаётся от поколения к поколению.</p> <p>Историческая память: память о подвиге нашего народа в годы Великой Отечественной войны.</p> <p>Важно помнить нашу историю и чтить память всех людей, перенёсших тяготы войны.</p> <p>Бессмертный полк. Страницы героического прошлого, которые нельзя забывать.</p>	<p>Познаватель</p> <p>беседа, про</p> <p>видеофраг</p> <p>выполнени</p> <p>интерактив</p> <p>заданий, ра</p> <p>с текстовы</p> <p>и иллюстра</p> <p>материалом</p>

			<i>Формирующиеся ценности: единство народов России, историческая память и преемственность поколений</i>	
34	Жизнь в Движении	1	19 мая – День детских общественных организаций. Детские общественные организации разных поколений объединяли и объединяют активных, целеустремлённых ребят. Участники детских общественных организаций находят друзей, вместе делают полезные дела и ощущают себя частью большого коллектива. Знакомство с проектами «Орлята России» и Движение Первых. <i>Формирующиеся ценности: дружба, коллективизм</i>	Познавательная беседа, просмотр видеофрагментов, выполнение интерактивных заданий, работа с текстовыми материалами и иллюстрациями
35	Ценности, которые нас объединяют	1	Ценности – это важнейшие нравственные ориентиры	Познавательная беседа, просмотр

			<p>для человека и общества. Духовно-нравственные ценности России, объединяющие всех граждан страны. <i>Формирующиеся ценности:</i> <i>традиционные российские духовно- нравственные ценности</i></p>	<p>видеофраг выполни интерактив заданий, р с текстовы и иллюстр материалом</p>
ОБЩЕЕ КОЛИЧЕСТВО ЧАСОВ ПО ПРОГРАММЕ		35		

ОСНОВНОЕ ОБЩЕЕ ОБРАЗОВАНИЕ

(5–7 и 8–9 классы)

№ п/п	Темы занятий	Количество часов	Основное содержание	Ви деяте л обучаю
1	Образ будущего. Ко Дню знаний	1	<p>Иметь образ будущего – значит иметь ориентир, направление движения, позитивный образ будущего задаёт жизни определённость и наполняет её смыслами.</p> <p>Образ будущего страны – сильная и независимая Россия. Будущее страны зависит от каждого из нас уже сейчас.</p> <p>Образование – фундамент будущего. Знания – это возможность найти своё место в обществе и быть полезным людям и стране.</p> <p>Россия – страна возможностей, где каждый может реализовать свои способности и внести вклад в будущее страны.</p>	Эвристич беседа, пр видеофра выполнен интеракт заданий, в группах выполнен творчески заданий

			<i>Формирующиеся ценности: патриотизм, созидательный труд</i>	
2	Век информации. 120 лет Информационному агентству России ТАСС	1	<p>Информационное телеграфное агентство России (ИТАР-ТАСС) – это крупнейшее мировое агентство, одна из самых цитируемых новостных служб страны. Агентство неоднократно меняло названия, но всегда неизменными оставались его государственный статус и функции – быть источником достоверной информации о России для всего мира. В век информации крайне важен навык критического мышления. Необходимо уметь анализировать и оценивать информацию, распознавать фейки и не распространять их.</p> <p><i>Формирующиеся ценности: историческая память и преемственность поколений</i></p>	Эвристич беседа, пр видеофра выполнен интеракт заданий, в группах выполнен творчески заданий
3	Дорогами России	1	«Российские железные дороги» – крупнейшая российская компания,	Эвристич беседа, пр

			<p>с большой историей, обеспечивающая пассажирские и транспортные перевозки. Российские железные дороги вносят огромный вклад в совершенствование экономики страны. Железнодорожный транспорт – самый устойчивый и надёжный для пассажиров: всепогодный, безопасный и круглогодичный.</p> <p>Развитие транспортной сферы стратегически важно для будущего страны, а профессии в этих направлениях очень перспективны и востребованы.</p> <p><i>Формирующиеся ценности: коллективизм, патриотизм, единство народов России</i></p>	<p>видеофрагменты, выполненные в интерактивном формате, задания, выполненные в группах, творческие задания</p>
4	Путь зерна	1	<p>Российское сельское хозяйство – ключевая отрасль промышленности нашей страны, главной задачей которой является</p>	<p>Эвристическая беседа, видеофрагменты, выполненные</p>

			<p>производство продуктов питания. Агропромышленный комплекс России выполняет важнейшую миссию по обеспечению всех россиян продовольствием, а его мощности позволяют обеспечивать пшеницей треть всего населения планеты. Сельское хозяйство - это отрасль, которая объединила в себе традиции нашего народа с современными технологиями: роботами, информационными системами, цифровыми устройствами. Разноплановость и востребованность сельскохозяйственных профессий, технологичность и экономическая привлекательность отрасли</p>	<p>интеракт заданий, в группах выполнен творчески заданий</p>
--	--	--	---	---

			(агрохолдинги, фермерские хозяйства и т. п.). <i>Формирующиеся ценности: созидательный труд</i>	
5	День учителя	1	Учитель – одна из важнейших в обществе профессий. Назначение учителя – социальное служение, образование и воспитание подрастающего поколения. В разные исторические времена труд учителя уважаем, социально значим, оказывает влияние на развитие образования членов общества. Учитель – советчик, помощник, участник познавательной деятельности школьников. <i>Формирующиеся ценности: патриотизм, гражданственность</i>	Эвристич беседа, пр видеофра выполнен интеракт заданий, в группах выполнен творчески заданий
6	Легенды о России	1	Любовь к Родине, патриотизм – качества гражданина России. Знание истории страны, историческая правда, сохранение исторической	Эвристич беседа, пр видеофра выполнен интеракт

			<p>памяти – основа мировоззренческого суверенитета страны.</p> <p>Попытки исказить роль России в мировой истории – одна из стратегий информационной войны против нашей страны.</p> <p><i>Формирующиеся ценности: патриотизм</i></p>	<p>заданий, в группах выполненных творческих заданий</p>
7	Что значит быть взрослым?	1	<p>Быть взрослым – это нести ответственность за себя, своих близких и свою страну.</p> <p>Активная жизненная позиция, созидательный подход к жизни, умение принимать решения и осознавать их значение, жить в соответствии с духовно-нравственными ценностями общества – основа взрослого человека. Финансовая самостоятельность и финансовая грамотность.</p> <p><i>Формирующиеся ценности: высокие нравственные идеалы</i></p>	<p>Эвристическая беседа, презентация видеофрагментов, выполнение интерактивных заданий, работа в группах, выполнение творческих заданий</p>

8	Как создать крепкую семью. День отца	1	<p>Семья как ценность для каждого гражданина страны. Знания и навыки для построения крепкой семьи в будущем. Почему важна крепкая семья?</p> <p>Преимственность поколений: семейные ценности и традиции (любовь, взаимопонимание, участие в семейном хозяйстве, воспитании детей).</p> <p>Память о предшествующих поколениях семьи. Особое отношение к старшему поколению, проявление действенного уважения, внимания к бабушкам и дедушкам, забота о них.</p> <p><i>Формирующиеся ценности: крепкая семья</i></p>	Эвристическая беседа, презентация видеофрагментов, выполнение интерактивных заданий, работа в группах, выполнение творческих заданий
9	Гостеприимная Россия. Ко Дню народного единства	1	<p>Гостеприимство – качество, объединяющее все народы России. Семейные традиции встречи гостей, кулинарные традиции народов России.</p>	Эвристическая беседа, презентация видеофрагментов, выполнение интерактивных заданий

			<p>Путешествие по России – это знакомство с культурой, историей и традициями разных народов.</p> <p>Гастрономический туризм – это вид путешествий, основой которого являются поездки туристов по стране с целью знакомства с особенностями местной кухни и кулинарных традиций.</p> <p><i>Формирующиеся ценности:</i> единство народов России, крепкая семья</p>	<p>заданий, в группах</p> <p>выполнен творчески</p> <p>заданий</p>
10	Твой вклад в общее дело	1	<p>Уплата налогов – это коллективная и личная ответственность, вклад гражданина в благополучие государства и общества.</p> <p>Ни одно государство не может обойтись без налогов, это основа бюджета страны, основной источник дохода.</p> <p>Своим небольшим вкладом мы создаём будущее страны,</p>	<p>Эвристич беседа, пр видеофра</p> <p>выполнен интеракт</p> <p>заданий, в группах</p> <p>выполнен творчески</p> <p>заданий</p>

			<p>процветание России. Каким будет мой личный вклад в общее дело?</p> <p><i>Формирующиеся ценности:</i> <i>гражданственность, взаимопомощь и взаимоуважение, единство народов России</i></p>	
11	С заботой к себе и окружающим	1	<p>Доброта и забота – качества настоящего человека, способного оказывать помощь и поддержку, проявлять милосердие. Добрые дела граждан России:</p> <p>благотворительность и пожертвование как проявление добрых чувств и заботы об окружающих.</p> <p>Здоровый образ жизни как забота о себе и об окружающих.</p> <p><i>Формирующиеся ценности: жизнь, взаимопомощь, взаимоуважение, коллективизм</i></p>	<p>Эвристич беседа, пр видеофра выполнен интеракт заданий, в группах выполнен творчески заданий</p>
12	День матери	1	<p>Мать, мама – главные в жизни человека слова. Мать – хозяйка в доме, хранительница семейного</p>	<p>Эвристич беседа, пр видеофра</p>

			<p>очага, воспитательница детей. У России женское лицо, образ «Родины–матери».</p> <p>Материнство – это счастье и ответственность. Многодетные матери: примеры из истории и современной жизни.</p> <p>«Мать-героиня» – высшее звание Российской Федерации.</p> <p>Материнство как особая миссия. Роль материнства в будущем страны. Защита материнства на государственном уровне.</p> <p><i>Формирующиеся ценности: крепкая семья</i></p>	<p>выполнен</p> <p>интеракт</p> <p>заданий,</p> <p>в группах</p> <p>выполнен</p> <p>творчески</p> <p>заданий</p>
13	Миссия-милосердие (ко Дню волонтера)	1	<p>Кто такой волонтер? Деятельность волонтеров как социальное служение в военное и мирное время: примеры из истории и современной жизни.</p> <p>Милосердие и забота – качества волонтеров.</p> <p>Направления волонтерской деятельности: экологическое,</p>	<p>Эвристич</p> <p>беседа, пр</p> <p>видеофра</p> <p>выполнен</p> <p>интеракт</p> <p>заданий,</p> <p>в группах</p> <p>выполнен</p>

			<p>социальное, медицинское, цифровое и т. д.</p> <p><i>Формирующиеся ценности: милосердие, взаимопомощь и взаимоуважение</i></p>	творчески задания
14	День Героев Отечества	1	<p>Герои Отечества – это самоотверженные и мужественные люди, которые любят свою Родину и трудятся во благо Отчизны.</p> <p>Качества героя – человека, ценою собственной жизни и здоровья спасающего других: смелость и отвага, самопожертвование и ответственность за судьбу других.</p> <p>Проявление уважения к героям, стремление воспитывать у себя волевые качества: смелость, решительность, стремление прийти на помощь.</p> <p>Участники СВО – защитники будущего нашей страны.</p>	<p>Эвристич беседа, пр видеофра выполнен интеракт заданий, в группах выполнен творчески задания</p>

			<i>Формирующиеся ценности: патриотизм, служение Отечеству и ответственность за его судьбу</i>	
15	Как пишут законы?	1	<p>Для чего нужны законы? Как менялся свод российских законов от древних времён до наших дней. Законодательная власть в России. От инициативы людей до закона: как появляется закон? Работа депутатов: от проблемы – к решению (позитивные примеры). Участие молодёжи в законотворческом процессе.</p> <p><i>Формирующиеся ценности: жизнь и достоинство</i></p>	<p>Эвристич беседа, пр видеофра выполнен интеракт заданий, д в группах выполнен творчески заданий</p>
16	Одна страна – одни традиции	1	<p>Новогодние традиции, объединяющие все народы России. Новый год – любимый семейный праздник. История возникновения новогоднего праздника в России. Участие детей в подготовке и встрече Нового года. Подарки</p>	<p>Эвристич беседа, пр видеофра выполнен интеракт заданий, д в группах выполнен</p>

			и пожелания на Новый год. История создания новогодних игрушек. О чём люди мечтают в Новый год. <i>Формирующиеся ценности: крепкая семья, единство народов России</i>	творчески заданий
17	День российской печати	1	Праздник посвящён работникам печати, в том числе редакторам, журналистам, издателям, корректорам, – всем, кто в той или иной степени связан с печатью. Российские традиции издательского дела, история праздника. Информационные источники формируют общественное мнение. Профессиональная этика журналиста. Издание печатных средств информации – коллективный труд людей многих профессий. Зачем нужны школьные газеты? Школьные средства массовой информации.	Эвристич беседа, пр видеофра выполнен интеракт заданий, в группах выполнен творчески заданий

			<i>Формирующиеся ценности: высокие нравственные идеалы, гуманизм</i>	
18	День студента	1	<p>День российского студенчества: история праздника и его традиции. История основания Московского государственного университета имени М.В. Ломоносова.</p> <p>Студенческие годы – это путь к овладению профессией, возможность для творчества и самореализации.</p> <p>Перспективы получения высшего образования. Как сделать выбор? Студенчество и технологический прорыв.</p> <p><i>Формирующиеся ценности: служение Отечеству и ответственность за его судьбу, коллективизм</i></p>	<p>Эвристич</p> <p>беседа, пр</p> <p>видеофра</p> <p>выполнен</p> <p>интеракт</p> <p>заданий,</p> <p>в группах</p> <p>выполнен</p> <p>творчески</p> <p>заданий</p>
19	БРИКС (тема о международных отношениях)	1	<p>Роль нашей страны в современном мире. БРИКС – символ многополярности мира. Единство и многообразие стран БРИКС.</p>	<p>Эвристич</p> <p>беседа, пр</p> <p>видеофра</p> <p>выполнен</p>

			<p>Взаимная поддержка помогает государствам развивать торговлю и экономику, обмениваться знаниями и опытом в различных сферах жизни общества. Россия успешно развивает контакты с широким кругом союзников и партнёров.</p> <p>Значение российской культуры для всего мира.</p> <p><i>Формирующиеся ценности:</i> <i>многонациональное единство</i></p>	<p>интерактивные задания, работа в группах, выполнение творческих заданий</p>
20	Бизнес и технологическое предпринимательство	1	<p>Экономика: от структуры хозяйства к управленческим решениям.</p> <p>Что сегодня делается для успешного развития экономики России?</p> <p>Цифровая экономика – это деятельность, в основе которой лежит работа с цифровыми технологиями. Какое значение имеет использование цифровой экономики для развития страны? Механизмы цифровой экономики.</p>	<p>Эвристическая беседа, презентация, видеофрагменты, выполнение интерактивных заданий, работа в группах, выполнение творческих заданий</p>

			<p>Технологическое предпринимательство как особая сфера бизнеса. Значимость технологического предпринимательства для будущего страны и её технологического суверенитета.</p> <p><i>Формирующиеся ценности: патриотизм, созидательный труд</i></p>	
21	<p>Искусственный интеллект и человек. Стратегия взаимодействия</p>	1	<p>Искусственный интеллект – стратегическая отрасль в России, оптимизирующая процессы и повышающая эффективность производства. Искусственный интеллект – помощник человека. ИИ помогает только при условии, если сам человек обладает хорошими знаниями и критическим мышлением.</p> <p>Степень ответственности тех, кто обучает ИИ.</p>	<p>Эвристич беседа, пр видеофра выполнен интеракт заданий, в группах выполнен творчески заданий</p>

			<i>Формирующиеся ценности: патриотизм, высокие нравственные идеалы</i>	
22	Что значит служить Отечеству? 280 лет со дня рождения Ф. Ушакова	1	<p>День защитника Отечества: исторические традиции. Профессия военного: кто её выбирает сегодня. Защита Отечества – обязанность гражданина Российской Федерации, проявление любви к родной земле, Родине. Честь и воинский долг. 280-летие со дня рождения великого русского флотоводца Ф.Ф. Ушакова. Качества российского воина: смелость, героизм, самопожертвование.</p> <p><i>Формирующиеся ценности: патриотизм, служение Отечеству и ответственность за его судьбу</i></p>	<p>Эвристич беседа, пр видеофра выполнен интеракт заданий, в группах выполнен творчески заданий</p>
23	Арктика – территория развития	1	<p>Арктика – стратегическая территория развития страны. Почему для России важно осваивать Арктику? Арктика – ресурсная база России.</p>	<p>Эвристич беседа, пр видеофра выполнен интеракт</p>

			<p>Российские исследователи Арктики. Россия – мировой лидер атомной отрасли. Атомный ледокольный флот, развитие Северного морского пути.</p> <p>Знакомство с проектами развития Арктики.</p> <p><i>Формирующиеся ценности: патриотизм</i></p>	<p>заданий, в группах выполненных творческих заданий</p>
24	Международный женский день	1	<p>Международный женский день – праздник благодарности и любви к женщине.</p> <p>Женщина в современном обществе – труженица, мать, воспитатель детей. Великие женщины в истории России. Выдающиеся женщины XX века, прославившие Россию.</p> <p><i>Формирующиеся ценности: приоритет духовного над материальным</i></p>	<p>Эвристическая беседа, презентация видеофрагментов выполненных интерактивных заданий, в группах выполненных творческих заданий</p>
25	Массовый спорт в России	1	<p>Развитие массового спорта – вклад в благополучие и здоровье нации, будущие поколения страны.</p>	<p>Эвристическая беседа, презентация видеофрагментов</p>

			<p>Здоровый образ жизни, забота о собственном здоровье, спорт как важнейшая часть жизни современного человека. Условия развития массового спорта в России.</p> <p><i>Формирующиеся ценности: жизнь</i></p>	<p>выполнен интеракт заданий, в группах выполнен творчески заданий</p>
26	<p>День воссоединения Крыма и Севастополя с Россией. 100-летие Артека</p>	1	<p>История и традиции Артека. После воссоединения Крыма и Севастополя с Россией Артек – это уникальный и современный комплекс из 9 лагерей, работающих круглый год. Артек – пространство для творчества, саморазвития и самореализации.</p> <p><i>Формирующиеся ценности: историческая память и преемственность поколений</i></p>	<p>Эвристич беседа, пр видеофра выполнен интеракт заданий, в группах выполнен творчески заданий</p>
27	<p>Служение творчеством. Зачем людям искусство? 185 лет со дня</p>	1	<p>Искусство – это способ общения и диалога между поколениями и народами. Роль музыки в жизни человека: музыка сопровождает человека с рождения до конца</p>	<p>Эвристич беседа, пр видеофра выполнен интеракт</p>

	рождения П. И. Чайковского		<p>жизни. Способность слушать, воспринимать и понимать музыку. Россия – страна с богатым культурным наследием, страна великих композиторов, писателей, художников, признанных во всём мире. Произведения П.И. Чайковского, служение своей стране творчеством.</p> <p><i>Формирующиеся ценности:</i> <i>приоритет духовного над материальным</i></p>	заданий, в группах выполненных творческих заданий
28	Моя малая Родина (региональный и местный компонент)	1	<p>Россия – великая и уникальная страна, каждый из её регионов прекрасен и неповторим своими природными, экономическими и другими ресурсами.</p> <p>Любовь к родному краю, способность любоваться природой и беречь её – часть любви к Отчизне. Патриот честно трудится, заботится о процветании своей</p>	Эвристическая беседа, презентация видеоролика, выполнение интерактивных заданий, в группах выполненных творческих заданий

			<p>страны, уважает её историю и культуру.</p> <p><i>Формирующиеся ценности: патриотизм, приоритет духовного над материальным</i></p>	
29	Герои космической отрасли	1	<p>Исследования космоса помогают нам понять, как возникла наша Вселенная. Россия – лидер в развитии космической отрасли.</p> <p>Полёты в космос – это результат огромного труда большого коллектива учёных, рабочих, космонавтов, которые обеспечили первенство нашей Родины в освоении космического пространства.</p> <p>В условиях невесомости космонавты проводят сложные научные эксперименты, что позволяет российской науке продвигаться в освоении новых материалов и создании новых технологий.</p>	<p>Эвристич</p> <p>беседа, пр</p> <p>видеофра</p> <p>выполнен</p> <p>интеракт</p> <p>заданий,</p> <p>в группах</p> <p>выполнен</p> <p>творчески</p> <p>заданий</p>

			<i>Формирующиеся ценности: патриотизм, служение Отечеству</i>	
30	Гражданская авиация России	1	<p>Значение авиации для жизни общества и каждого человека.</p> <p>Как мечта летать изменила жизнь человека.</p> <p>Легендарная история развития российской гражданской авиации.</p> <p>Героизм конструкторов, инженеров и лётчиков-испытателей первых российских самолётов.</p> <p>Мировые рекорды российских лётчиков. Современное авиастроение. Профессии, связанные с авиацией.</p> <p><i>Формирующиеся ценности: служение Отечеству</i></p>	<p>Эвристич</p> <p>беседа, пр</p> <p>видеофра</p> <p>выполнен</p> <p>интеракт</p> <p>заданий, </p> <p>в группах</p> <p>выполнен</p> <p>творчески</p> <p>заданий</p>
31	Медицина России	1	<p>Охрана здоровья граждан России – приоритет государственной политики страны. Современные поликлиники и больницы.</p> <p>Достижения российской медицины.</p>	<p>Эвристич</p> <p>беседа, пр</p> <p>видеофра</p> <p>выполнен</p> <p>интеракт</p> <p>заданий, </p>

			<p>Технологии будущего в области медицины.</p> <p>Профессия врача играет ключевую роль в поддержании и улучшении здоровья людей и их уровня жизни.</p> <p>Врач – не просто профессия, это настоящее призвание, требующее не только знаний, но и человеческого сочувствия, служения обществу.</p> <p>Волонтёры-медики.</p> <p>Преимственность поколений и профессия человека: семейные династии врачей России.</p> <p><i>Формирующиеся ценности: историческая память и преемственность поколений, милосердие</i></p>	<p>в группах</p> <p>выполнен</p> <p>творчески</p> <p>заданий</p>
32	<p>Что такое успех?</p> <p>(ко Дню труда)</p>	1	<p>Труд – основа жизни человека и развития общества.</p> <p>Человек должен иметь знания и умения, быть терпеливым и настойчивым, не бояться трудностей (труд и трудно –</p>	<p>Эвристич</p> <p>беседа, пр</p> <p>видеофра</p> <p>выполнен</p> <p>интеракт</p> <p>заданий, ,</p>

			<p>однокоренные слова), находить пути их преодоления. Чтобы добиться долгосрочного успеха, нужно много трудиться.</p> <p>Профессии будущего: что будет нужно стране, когда я вырасту?</p> <p><i>Формирующиеся ценности:</i> <i>созидательный труд</i></p>	<p>в группах выполнен творчески заданий</p>
33	80-летие Победы в Великой Отечественной войне	1	<p>День Победы – священная дата, память о которой передаётся от поколения к поколению.</p> <p>Историческая память: память о подвиге нашего народа в годы Великой Отечественной войны. Важно помнить нашу историю и чтить память всех людей, перенёвших тяготы войны.</p> <p>Бессмертный полк. Страницы героического прошлого, которые нельзя забывать.</p> <p><i>Формирующиеся ценности:</i> <i>единство народов России,</i></p>	<p>Эвристич беседа, пр видеофра выполнен интеракт заданий, в группах выполнен творчески заданий</p>

			<i>историческая память и преемственность поколений</i>	
34	Жизнь в Движении	1	<p>19 мая – День детских общественных организаций. Детские общественные организации разных поколений объединяли и объединяют активных, целеустремлённых ребят. Участники детских общественных организаций находят друзей, вместе делают полезные дела и ощущают себя частью большого коллектива.</p> <p>Участие в общественном движении детей и молодежи, знакомство с различными проектами.</p> <p><i>Формирующиеся ценности: дружба, коллективизм</i></p>	<p>Эвристич беседа, пр видеофра выполнен интеракт заданий, в группах выполнен творчески заданий</p>
35	Ценности, которые нас объединяют	1	<p>Ценности – это важнейшие нравственные ориентиры для человека и общества. Духовно-нравственные ценности России, объединяющие всех граждан страны.</p>	<p>Эвристич беседа, пр видеофра выполнен интеракт заданий, в группах</p>

			<i>Формирующиеся ценности: традиционные российские духовно- нравственные ценности</i>	выполнен творчески заданий
	ОБЩЕЕ КОЛИЧЕСТВО ЧАСОВ ПО ПРОГРАММЕ	35		

СРЕДНЕЕ ОБЩЕЕ ОБРАЗОВАНИЕ

(10–11 классы)

<i>№ п/п</i>	<i>Темы занятий</i>	<i>Количество часов</i>	<i>Основное содержание</i>	<i>Ви деятел обучаю</i>
1	Образ будущего. Ко Дню знаний	1	<p>Иметь образ будущего – значит иметь ориентир, направление движения, позитивный образ будущего задаёт жизни определённость и наполняет её смыслами.</p> <p>Образ будущего страны – сильная и независимая Россия. Будущее страны зависит от каждого из нас уже сейчас.</p> <p>Образование – фундамент будущего. Знания – это возможность найти своё место в обществе и быть полезным людям и стране.</p> <p>Россия – страна возможностей, где каждый может реализовать свои способности и внести вклад в будущее страны.</p>	Эвристич беседа, пр видеофра выполнен интеракт заданий, в группах выполнен творчески заданий

			<i>Формирующиеся ценности: патриотизм, созидательный труд</i>	
2	Век информации. 120 лет Информационному агентству России ТАСС	1	<p>Информационное телеграфное агентство России (ИТАР-ТАСС) – это крупнейшее мировое агентство, одна из самых цитируемых новостных служб страны. Агентство неоднократно меняло названия, но всегда неизменными оставались его государственный статус и функции – быть источником достоверной информации о России для всего мира. В век информации крайне важен навык критического мышления. Необходимо уметь анализировать и оценивать информацию, распознавать фейки и не распространять их.</p> <p><i>Формирующиеся ценности: историческая память и преемственность поколений</i></p>	<p>Эвристич беседа, пр видеофра выполнен интеракт заданий, в группах выполнен творчески заданий</p>
3	Дорогами России	1	«Российские железные дороги» – крупнейшая российская компания,	Эвристич беседа, пр

			<p>с большой историей, обеспечивающая пассажирские и транспортные перевозки. Российские железные дороги вносят огромный вклад в совершенствование экономики страны. Железнодорожный транспорт – самый устойчивый и надёжный для пассажиров: всепогодный, безопасный и круглогодичный.</p> <p>Развитие транспортной сферы стратегически важно для будущего страны, а профессии в этих направлениях очень перспективны и востребованы.</p> <p><i>Формирующиеся ценности: коллективизм, патриотизм, единство народов России</i></p>	<p>видеофрагменты, выполненные в интерактивном формате, задания, выполненные в группах, творческие задания</p>
4	Путь зерна	1	<p>Российское сельское хозяйство – ключевая отрасль промышленности нашей страны, главной задачей которой является</p>	<p>Эвристическая беседа, видеофрагменты, выполненные</p>

			<p>производство продуктов питания. Агропромышленный комплекс России выполняет важнейшую миссию по обеспечению всех россиян продовольствием, а его мощности позволяют обеспечивать пшеницей треть всего населения планеты. Сельское хозяйство - это отрасль, которая объединила в себе традиции нашего народа с современными технологиями: роботами, информационными системами, цифровыми устройствами. Разноплановость и востребованность сельскохозяйственных профессий, технологичность и экономическая привлекательность отрасли</p>	<p>интеракт заданий, в группах выполнен творчески заданий</p>
--	--	--	---	---

			(агрохолдинги, фермерские хозяйства и т. п.). <i>Формирующиеся ценности: созидательный труд</i>	
5	День учителя	1	Учитель – одна из важнейших в обществе профессий. Назначение учителя – социальное служение, образование и воспитание подрастающего поколения. В разные исторические времена труд учителя уважаем, социально значим, оказывает влияние на развитие образования членов общества. Учитель – советчик, помощник, участник познавательной деятельности школьников. <i>Формирующиеся ценности: патриотизм, гражданственность</i>	Эвристич беседа, пр видеофра выполнен интеракт заданий, в группах выполнен творчески заданий
6	Легенды о России	1	Любовь к Родине, патриотизм – качества гражданина России. Знание истории страны, историческая правда, сохранение исторической	Эвристич беседа, пр видеофра выполнен интеракт

			<p>памяти – основа мировоззренческого суверенитета страны.</p> <p>Попытки исказить роль России в мировой истории – одна из стратегий информационной войны против нашей страны.</p> <p><i>Формирующиеся ценности: патриотизм</i></p>	<p>заданий, в группах выполненных творческих заданий</p>
7	Что значит быть взрослым?	1	<p>Быть взрослым – это нести ответственность за себя, своих близких и свою страну.</p> <p>Активная жизненная позиция, созидательный подход к жизни, умение принимать решения и осознавать их значение, жить в соответствии с духовно-нравственными ценностями общества – основа взрослого человека. Финансовая самостоятельность и финансовая грамотность.</p> <p><i>Формирующиеся ценности: высокие нравственные идеалы</i></p>	<p>Эвристическая беседа, презентация видеофрагментов, выполнение интерактивных заданий, работа в группах, выполнение творческих заданий</p>

8	Как создать крепкую семью. День отца	1	<p>Семья как ценность для каждого гражданина страны. Знания и навыки для построения крепкой семьи в будущем. Почему важна крепкая семья?</p> <p>Преимственность поколений: семейные ценности и традиции (любовь, взаимопонимание, участие в семейном хозяйстве, воспитании детей).</p> <p>Память о предшествующих поколениях семьи. Особое отношение к старшему поколению, проявление действенного уважения, внимания к бабушкам и дедушкам, забота о них.</p> <p><i>Формирующиеся ценности: крепкая семья</i></p>	Эвристическая беседа, презентация видеофрагментов, выполнение интерактивных заданий, работа в группах, выполнение творческих заданий
9	Гостеприимная Россия. Ко Дню народного единства	1	<p>Гостеприимство – качество, объединяющее все народы России. Семейные традиции встречи гостей, кулинарные традиции народов России.</p>	Эвристическая беседа, презентация видеофрагментов, выполнение интерактивных заданий

			<p>Путешествие по России – это знакомство с культурой, историей и традициями разных народов.</p> <p>Гастрономический туризм – это вид путешествий, основой которого являются поездки туристов по стране с целью знакомства с особенностями местной кухни и кулинарных традиций.</p> <p><i>Формирующиеся ценности:</i> единство народов России, крепкая семья</p>	<p>заданий, в группах</p> <p>выполнен творчески</p> <p>заданий</p>
10	Твой вклад в общее дело	1	<p>Уплата налогов – это коллективная и личная ответственность, вклад гражданина в благополучие государства и общества.</p> <p>Ни одно государство не может обойтись без налогов, это основа бюджета страны, основной источник дохода.</p> <p>Своим небольшим вкладом мы создаём будущее страны,</p>	<p>Эвристич беседа, пр видеофра</p> <p>выполнен интеракт</p> <p>заданий, в группах</p> <p>выполнен творчески</p> <p>заданий</p>

			<p>процветание России. Каким будет мой личный вклад в общее дело?</p> <p><i>Формирующиеся ценности:</i> <i>гражданственность, взаимопомощь и взаимоуважение, единство народов России</i></p>	
11	С заботой к себе и окружающим	1	<p>Доброта и забота – качества настоящего человека, способного оказывать помощь и поддержку, проявлять милосердие. Добрые дела граждан России:</p> <p>благотворительность и пожертвование как проявление добрых чувств и заботы об окружающих.</p> <p>Здоровый образ жизни как забота о себе и об окружающих.</p> <p><i>Формирующиеся ценности: жизнь, взаимопомощь, взаимоуважение, коллективизм</i></p>	<p>Эвристич беседа, пр видеофра выполнен интеракт заданий, в группах выполнен творчески заданий</p>
12	День матери	1	<p>Мать, мама – главные в жизни человека слова. Мать – хозяйка в доме, хранительница семейного</p>	<p>Эвристич беседа, пр видеофра</p>

			<p>очага, воспитательница детей. У России женское лицо, образ «Родины–матери».</p> <p>Материнство – это счастье и ответственность. Многодетные матери: примеры из истории и современной жизни.</p> <p>«Мать-героиня» – высшее звание Российской Федерации.</p> <p>Материнство как особая миссия. Роль материнства в будущем страны. Защита материнства на государственном уровне.</p> <p><i>Формирующиеся ценности: крепкая семья</i></p>	<p>выполнен</p> <p>интеракт</p> <p>заданий,</p> <p>в группах</p> <p>выполнен</p> <p>творчески</p> <p>заданий</p>
13	Миссия-милосердие (ко Дню волонтера)	1	<p>Кто такой волонтер? Деятельность волонтеров как социальное служение в военное и мирное время: примеры из истории и современной жизни.</p> <p>Милосердие и забота – качества волонтеров.</p> <p>Направления волонтерской деятельности: экологическое,</p>	<p>Эвристич</p> <p>беседа, пр</p> <p>видеофра</p> <p>выполнен</p> <p>интеракт</p> <p>заданий,</p> <p>в группах</p> <p>выполнен</p>

			<p>социальное, медицинское, цифровое и т. д.</p> <p><i>Формирующиеся ценности: милосердие, взаимопомощь и взаимоуважение</i></p>	творчески задания
14	День Героев Отечества	1	<p>Герои Отечества – это самоотверженные и мужественные люди, которые любят свою Родину и трудятся во благо Отчизны.</p> <p>Качества героя – человека, ценою собственной жизни и здоровья спасающего других: смелость и отвага, самопожертвование и ответственность за судьбу других.</p> <p>Проявление уважения к героям, стремление воспитывать у себя волевые качества: смелость, решительность, стремление прийти на помощь.</p> <p>Участники СВО – защитники будущего нашей страны.</p>	<p>Эвристич беседа, пр видеофра выполнен интеракт заданий, в группах выполнен творчески заданий</p>

			<i>Формирующиеся ценности: патриотизм, служение Отечеству и ответственность за его судьбу</i>	
15	Как пишут законы?	1	<p>Для чего нужны законы? Как менялся свод российских законов от древних времён до наших дней. Законодательная власть в России. От инициативы людей до закона: как появляется закон? Работа депутатов: от проблемы – к решению (позитивные примеры). Участие молодёжи в законотворческом процессе.</p> <p><i>Формирующиеся ценности: жизнь и достоинство</i></p>	<p>Эвристич беседа, пр видеофра выполнен интеракт заданий, д в группах выполнен творчески заданий</p>
16	Одна страна – одни традиции	1	<p>Новогодние традиции, объединяющие все народы России. Новый год – любимый семейный праздник. История возникновения новогоднего праздника в России. Участие детей в подготовке и встрече Нового года. Подарки</p>	<p>Эвристич беседа, пр видеофра выполнен интеракт заданий, д в группах выполнен</p>

			и пожелания на Новый год. История создания новогодних игрушек. О чём люди мечтают в Новый год. <i>Формирующиеся ценности: крепкая семья, единство народов России</i>	творчески заданий
17	День российской печати	1	Праздник посвящён работникам печати, в том числе редакторам, журналистам, издателям, корректорам, – всем, кто в той или иной степени связан с печатью. Российские традиции издательского дела, история праздника. Информационные источники формируют общественное мнение. Профессиональная этика журналиста. Издание печатных средств информации – коллективный труд людей многих профессий. Зачем нужны школьные газеты? Школьные средства массовой информации.	Эвристич беседа, пр видеофра выполнен интеракт заданий, в группах выполнен творчески заданий

			<i>Формирующиеся ценности: высокие нравственные идеалы, гуманизм</i>	
18	День студента	1	<p>День российского студенчества: история праздника и его традиции. История основания Московского государственного университета имени М.В. Ломоносова.</p> <p>Студенческие годы – это путь к овладению профессией, возможность для творчества и самореализации.</p> <p>Перспективы получения высшего образования. Как сделать выбор? Студенчество и технологический прорыв.</p> <p><i>Формирующиеся ценности: служение Отечеству и ответственность за его судьбу, коллективизм</i></p>	<p>Эвристич</p> <p>беседа, пр</p> <p>видеофра</p> <p>выполнен</p> <p>интеракт</p> <p>заданий,</p> <p>в группах</p> <p>выполнен</p> <p>творчески</p> <p>заданий</p>
19	БРИКС (тема о международных отношениях)	1	<p>Роль нашей страны в современном мире. БРИКС – символ многополярности мира. Единство и многообразие стран БРИКС.</p>	<p>Эвристич</p> <p>беседа, пр</p> <p>видеофра</p> <p>выполнен</p>

			<p>Взаимная поддержка помогает государствам развивать торговлю и экономику, обмениваться знаниями и опытом в различных сферах жизни общества. Россия успешно развивает контакты с широким кругом союзников и партнёров.</p> <p>Значение российской культуры для всего мира.</p> <p><i>Формирующиеся ценности:</i> <i>многонациональное единство</i></p>	<p>интерактивные задания, работа в группах, выполнение творческих заданий</p>
20	Бизнес и технологическое предпринимательство	1	<p>Экономика: от структуры хозяйства к управленческим решениям.</p> <p>Что сегодня делается для успешного развития экономики России?</p> <p>Цифровая экономика – это деятельность, в основе которой лежит работа с цифровыми технологиями. Какое значение имеет использование цифровой экономики для развития страны? Механизмы цифровой экономики.</p>	<p>Эвристическая беседа, презентация, видеофрагменты, выполнение интерактивных заданий, работа в группах, выполнение творческих заданий</p>

			<p>Технологическое предпринимательство как особая сфера бизнеса. Значимость технологического предпринимательства для будущего страны и её технологического суверенитета.</p> <p><i>Формирующиеся ценности: патриотизм, созидательный труд</i></p>	
21	<p>Искусственный интеллект и человек. Стратегия взаимодействия</p>	1	<p>Искусственный интеллект – стратегическая отрасль в России, оптимизирующая процессы и повышающая эффективность производства. Искусственный интеллект – помощник человека. ИИ помогает только при условии, если сам человек обладает хорошими знаниями и критическим мышлением.</p> <p>Степень ответственности тех, кто обучает ИИ.</p>	<p>Эвристич беседа, пр видеофра выполнен интеракт заданий, в группах выполнен творчески заданий</p>

			<i>Формирующиеся ценности: патриотизм, высокие нравственные идеалы</i>	
22	Что значит служить Отечеству? 280 лет со дня рождения Ф. Ушакова	1	<p>День защитника Отечества: исторические традиции. Профессия военного: кто её выбирает сегодня. Защита Отечества – обязанность гражданина Российской Федерации, проявление любви к родной земле, Родине. Честь и воинский долг. 280-летие со дня рождения великого русского флотоводца Ф.Ф. Ушакова. Качества российского воина: смелость, героизм, самопожертвование.</p> <p><i>Формирующиеся ценности: патриотизм, служение Отечеству и ответственность за его судьбу</i></p>	<p>Эвристич беседа, пр видеофра выполнен интеракт заданий, в группах выполнен творчески заданий</p>
23	Арктика – территория развития	1	<p>Арктика – стратегическая территория развития страны. Почему для России важно осваивать Арктику? Арктика – ресурсная база России.</p>	<p>Эвристич беседа, пр видеофра выполнен интеракт</p>

			<p>Российские исследователи Арктики. Россия – мировой лидер атомной отрасли. Атомный ледокольный флот, развитие Северного морского пути.</p> <p>Знакомство с проектами развития Арктики.</p> <p><i>Формирующиеся ценности: патриотизм</i></p>	<p>заданий, в группах выполненных творческих заданий</p>
24	Международный женский день	1	<p>Международный женский день – праздник благодарности и любви к женщине.</p> <p>Женщина в современном обществе – труженица, мать, воспитатель детей. Великие женщины в истории России. Выдающиеся женщины XX века, прославившие Россию.</p> <p><i>Формирующиеся ценности: приоритет духовного над материальным</i></p>	<p>Эвристическая беседа, презентация видеофрагментов выполненных интерактивных заданий, в группах выполненных творческих заданий</p>
25	Массовый спорт в России	1	<p>Развитие массового спорта – вклад в благополучие и здоровье нации, будущие поколения страны.</p>	<p>Эвристическая беседа, презентация видеофрагментов</p>

			<p>Здоровый образ жизни, забота о собственном здоровье, спорт как важнейшая часть жизни современного человека. Условия развития массового спорта в России.</p> <p><i>Формирующиеся ценности: жизнь</i></p>	<p>выполнен интеракт заданий, в группах выполнен творчески заданий</p>
26	<p>День воссоединения Крыма и Севастополя с Россией. 100-летие Артека</p>	1	<p>История и традиции Артека. После воссоединения Крыма и Севастополя с Россией Артек – это уникальный и современный комплекс из 9 лагерей, работающих круглый год. Артек – пространство для творчества, саморазвития и самореализации.</p> <p><i>Формирующиеся ценности: историческая память и преемственность поколений</i></p>	<p>Эвристич беседа, пр видеофра выполнен интеракт заданий, в группах выполнен творчески заданий</p>
27	<p>Служение творчеством. Зачем людям искусство? 185 лет со дня</p>	1	<p>Искусство – это способ общения и диалога между поколениями и народами. Роль музыки в жизни человека: музыка сопровождает человека с рождения до конца</p>	<p>Эвристич беседа, пр видеофра выполнен интеракт</p>

	рождения П. И. Чайковского		<p>жизни. Способность слушать, воспринимать и понимать музыку. Россия – страна с богатым культурным наследием, страна великих композиторов, писателей, художников, признанных во всём мире. Произведения П.И. Чайковского, служение своей стране творчеством.</p> <p><i>Формирующиеся ценности:</i> <i>приоритет духовного над материальным</i></p>	заданий, в группах выполненных творческих заданий
28	Моя малая Родина (региональный и местный компонент)	1	<p>Россия – великая и уникальная страна, каждый из её регионов прекрасен и неповторим своими природными, экономическими и другими ресурсами.</p> <p>Любовь к родному краю, способность любоваться природой и беречь её – часть любви к Отчизне. Патриот честно трудится, заботится о процветании своей</p>	Эвристическая беседа, презентация видеоролика, выполнение интерактивных заданий, в группах выполненных творческих заданий

			<p>страны, уважает её историю и культуру.</p> <p><i>Формирующиеся ценности: патриотизм, приоритет духовного над материальным</i></p>	
29	Герои космической отрасли	1	<p>Исследования космоса помогают нам понять, как возникла наша Вселенная. Россия – лидер в развитии космической отрасли.</p> <p>Полёты в космос – это результат огромного труда большого коллектива учёных, рабочих, космонавтов, которые обеспечили первенство нашей Родины в освоении космического пространства.</p> <p>В условиях невесомости космонавты проводят сложные научные эксперименты, что позволяет российской науке продвигаться в освоении новых материалов и создании новых технологий.</p>	<p>Эвристич</p> <p>беседа, пр</p> <p>видеофра</p> <p>выполнен</p> <p>интеракт</p> <p>заданий,</p> <p>в группах</p> <p>выполнен</p> <p>творчески</p> <p>заданий</p>

			<i>Формирующиеся ценности: патриотизм, служение Отечеству</i>	
30	Гражданская авиация России	1	<p>Значение авиации для жизни общества и каждого человека.</p> <p>Как мечта летать изменила жизнь человека.</p> <p>Легендарная история развития российской гражданской авиации.</p> <p>Героизм конструкторов, инженеров и лётчиков-испытателей первых российских самолётов.</p> <p>Мировые рекорды российских лётчиков. Современное авиастроение. Профессии, связанные с авиацией.</p> <p><i>Формирующиеся ценности: служение Отечеству</i></p>	<p>Эвристич</p> <p>беседа, пр</p> <p>видеофра</p> <p>выполнен</p> <p>интеракт</p> <p>заданий, </p> <p>в группах</p> <p>выполнен</p> <p>творчески</p> <p>заданий</p>
31	Медицина России	1	<p>Охрана здоровья граждан России – приоритет государственной политики страны. Современные поликлиники и больницы.</p> <p>Достижения российской медицины.</p>	<p>Эвристич</p> <p>беседа, пр</p> <p>видеофра</p> <p>выполнен</p> <p>интеракт</p> <p>заданий, </p>

			<p>Технологии будущего в области медицины.</p> <p>Профессия врача играет ключевую роль в поддержании и улучшении здоровья людей и их уровня жизни.</p> <p>Врач – не просто профессия, это настоящее призвание, требующее не только знаний, но и человеческого сочувствия, служения обществу.</p> <p>Волонтёры-медики.</p> <p>Преимственность поколений и профессия человека: семейные династии врачей России.</p> <p><i>Формирующиеся ценности: историческая память и преемственность поколений, милосердие</i></p>	<p>в группах</p> <p>выполнен</p> <p>творчески</p> <p>заданий</p>
32	<p>Что такое успех?</p> <p>(ко Дню труда)</p>	1	<p>Труд – основа жизни человека и развития общества.</p> <p>Человек должен иметь знания и умения, быть терпеливым и настойчивым, не бояться трудностей (труд и трудно –</p>	<p>Эвристич</p> <p>беседа, пр</p> <p>видеофра</p> <p>выполнен</p> <p>интеракт</p> <p>заданий, ,</p>

			<p>однокоренные слова), находить пути их преодоления. Чтобы добиться долгосрочного успеха, нужно много трудиться.</p> <p>Профессии будущего: что будет нужно стране, когда я вырасту?</p> <p><i>Формирующиеся ценности:</i> <i>созидательный труд</i></p>	<p>в группах выполнен творчески заданий</p>
33	80-летие Победы в Великой Отечественной войне	1	<p>День Победы – священная дата, память о которой передаётся от поколения к поколению.</p> <p>Историческая память: память о подвиге нашего народа в годы Великой Отечественной войны. Важно помнить нашу историю и чтить память всех людей, перенёвших тяготы войны.</p> <p>Бессмертный полк. Страницы героического прошлого, которые нельзя забывать.</p> <p><i>Формирующиеся ценности:</i> <i>единство народов России,</i></p>	<p>Эвристич беседа, пр видеофра выполнен интеракт заданий, в группах выполнен творчески заданий</p>

			<i>историческая память и преемственность поколений</i>	
34	Жизнь в Движении	1	<p>19 мая – День детских общественных организаций. Детские общественные организации разных поколений объединяли и объединяют активных, целеустремлённых ребят. Участники детских общественных организаций находят друзей, вместе делают полезные дела и ощущают себя частью большого коллектива.</p> <p>Участие в общественном движении детей и молодежи, знакомство с различными проектами.</p> <p><i>Формирующиеся ценности: дружба, коллективизм</i></p>	<p>Эвристич беседа, пр видеофра выполнен интеракт заданий, в группах выполнен творчески заданий</p>
35	Ценности, которые нас объединяют	1	<p>Ценности – это важнейшие нравственные ориентиры для человека и общества. Духовно-нравственные ценности России, объединяющие всех граждан страны.</p>	<p>Эвристич беседа, пр видеофра выполнен интеракт заданий, в группах</p>

			<i>Формирующиеся ценности: традиционные российские духовно- нравственные ценности</i>	выполнен творчески заданий
ОБЩЕЕ КОЛИЧЕСТВО ЧАСОВ ПО ПРОГРАММЕ		35		

**РАБОЧАЯ ПРОГРАММА
КУРСА ВНЕУРОЧНОЙ ДЕЯТЕЛЬНОСТИ
«ВВЕДЕНИЕ В ФИНАНСОВУЮ ГРАМОТНОСТЬ»**

1. ПЛАНИРУЕМЫЕ РЕЗУЛЬТАТЫ ОСВОЕНИЯ КУРСА ВНЕУРОЧНОЙ ДЕЯТЕЛЬНОСТИ

Изучение курса «Введение в финансовую грамотность» направлено на достижение обучающимися личностных, метапредметных и предметных результатов освоения учебного предмета.

ЛИЧНОСТНЫЕ РЕЗУЛЬТАТЫ

В результате изучения курса «Введение в финансовую грамотность» в начальной школе у обучающегося будут сформированы следующие личностные новообразования:

- осознание себя как члена семьи и общества;
- овладение начальными навыками адаптации в сфере финансовых отношений;
- познавательный интерес к учебному материалу курса и способам решения элементарных финансовых задач;
- осознание личной ответственности за поступки в финансовой сфере;
- понимание различия между расходами на товары и услуги первой необходимости, между расходами на дополнительные нужды и «лишними расходами»;
- навыки сотрудничества со взрослыми и сверстниками в игровых и реальных финансовых ситуациях.

Ученик младших классов получит возможность для формирования:

- *понимание необходимости освоения основ финансовой грамотности, выраженного в преобладании учебно-познавательных мотивов;*
- *положительной дифференцированной самооценки на основе критерия успешности реализации социальной роли финансово грамотного школьника;*
- *эмпатии как осознанного понимания чувств другого человека и сопереживания его эмоциональному состоянию, выражающейся в поступках, направленных на помощь другим и обеспечение их благополучия.*

МЕТАПРЕДМЕТНЫЕ РЕЗУЛЬТАТЫ

Познавательные

- использование различных способов поиска, сбора, обработки, анализа и представления простой финансовой информации;
- использование логических действий сравнения преимуществ и недостатков разных видов денег, сопоставления величины доходов и расходов, обобщения, классификации, установления аналогий и причинно-следственных связей между финансовым поведением человека и его благосостоянием;
- построение рассуждений на финансовые темы, отнесение явления или объекта к изученным финансовым понятиям;

- использование знаково-символических средств, в том числе моделей и схем, для решения финансовых задач;
- владение элементарными способами решения проблем творческого и поискового характера.

Ученик младших классов получит возможность научиться:

- представлять финансовую информацию с помощью ИКТ;
- осуществлять под руководством учителя элементарную проектную деятельность в малых группах: формулировать проблему, разрабатывать замысел, находить пути ее реализации, демонстрировать готовый продукт;
- осуществлять выбор наиболее эффективных способов решения финансовых задач в зависимости от конкретных условий.

Регулятивные:

- определение личных целей по изучению финансовой грамотности;
- постановка финансовых целей, умение составлять простые планы своих действий в соответствии с финансовой задачей и условиями ее реализации;
- проявление познавательной и творческой инициативы в применении финансовых знаний для решения элементарных вопросов в области экономики семьи;
- выполнение пошагового контроля своих действий, итоговый контроль и оценка результата;
- оценка правильности выполнения финансовых действий и способов решения элементарных финансовых задач;
- корректирование учебных действий после их выполнения на основе оценки и учёта выявленных ошибок;
- корректирование своих действий с учётом рекомендаций одноклассников, учителей, родителей;
- использование цифровой формы записи хода и результатов решения финансовой задачи.

Ученик младших классов получит возможность научиться:

- преобразовывать практическую финансовую задачу в познавательную;
- проявлять познавательную инициативу в учебном сотрудничестве при выполнении учебного мини-исследования или проекта;
- самостоятельно учитывать выделенные учителем ориентиры действия в новом учебном материале;
- самостоятельно оценивать правильность выполнения учебного действия и корректировать его при необходимости.

Коммуникативные:

- умение осознанно и произвольно создавать сообщения на финансовые темы в устной и письменной форме;
- умение слушать собеседника, вести диалог по теме и ориентироваться на позицию партнёра в общении и взаимодействии;
- умение признать возможность существования различных точек зрения и право каждого иметь своё мнение;

- умение излагать своё мнение и аргументировать свою точку зрения и оценку финансовых действий и решений;
- умение договариваться о распределении функций и ролей в совместной деятельности при выполнении учебного проекта и мини-исследования, в учебной игре;
- умение осуществлять контроль и самоконтроль, адекватно оценивать собственное финансовое поведение и поведение окружающих.

Ученик младших классов получит возможность научиться:

- *учитывать разные мнения и интересы, обосновывать собственную позицию в обсуждении финансовых целей и решений;*
- *формулировать вопросы, необходимые для организации собственной деятельности и сотрудничества с партнёром;*
- *оказывать в учебном сотрудничестве необходимую помощь партнёрам.*

ПРЕДМЕТНЫЕ РЕЗУЛЬТАТЫ

- правильно использовать изученные предметные понятия (обмен, товар, деньги, покупка, продажа, сдача, бумажные и металлические деньги);
- понимание причин обмена товарами и умение приводить примеры обмена;
- понимание проблем, возникающих при обмене товарами, и умение их объяснить;
- умение приводить примеры товарных денег;
- умение объяснять на простых примерах, что деньги – средство обмена, а не благо;
- понимание того, что деньги зарабатываются трудом;
- умение называть основные источники доходов семьи, приводить примеры регулярных и нерегулярных доходов семьи;
- умение называть основные направления расходов семьи, приводить примеры обязательных и необходимых расходов семьи, а также различать планируемые и непредвиденные расходы;
- умение объяснять способы сокращения расходов и увеличения сбережений семьи;
- знание ситуаций, при которых государство выплачивает пособия и умение приводить примеры пособий;

Ученик младших классов получит возможность научиться:

- *распознавать финансовую информацию, представленную в разных формах (текст, таблица, диаграмма)*
- *объяснять финансовую информацию, сравнивать и обобщать данные, полученные при проведении элементарного учебного исследования, делать выводы.*

2. СОДЕРЖАНИЕ КУРСА ВНЕУРОЧНОЙ ДЕЯТЕЛЬНОСТИ

Понятие «деньги». Что такое деньги и зачем они нужны. Деньги как мера стоимости; история денег (первые в мире виды денег и курьезные виды денег: каменные диски большого размера, ракушки, птичьи перья и др.). Виды денежных знаков (монеты, бумажные купюры). Производство денег; почему нельзя «напечатать» денег сколько хочешь. Какими деньгами пользуются в настоящее время в нашей стране, как они называются (рубль, копейка). Деньги разного достоинства и разной покупательной способности. Зарплата (деньги просто так не дают, их зарабатывают честным трудом), пенсии, пособия, стипендии. Деньги как средство платежа, накоплений. Обмен денег (причины, правила).

Цена (стоимость). Как формируется стоимость: вложения средств, затраты труда, качество, спрос и предложение (например, почему яблоки зимой дорогие, а осенью дешевые). Понятия «дорого» и «дешево», «дороже — дешевле»

Торговля и торг. Торговля, купля-продажа; виды и формы торговли (товарами, услугами, ресурсами; оптом и в розницу; в магазине или по Интернету и т. п.). Хозяин товара и продавец. Этические аспекты торговли (честность, открытость информации, поддержка новичка, местного предпринимателя и т. п.).

Бюджет (на примере бюджета семьи). Что такое бюджет и из чего он складывается; понятия «доходы» и «расходы». Планирование расходов в соответствии с бюджетом; распределение бюджета; участие детей в планировании предстоящих покупок. Понятия достатка, уровня жизни, показатели уровня жизни; богатство и бедность

Что такое реклама. Реклама: что такое реклама, зачем она нужна, в какой форме существует (текст, картинка, звукозапись, видеоролик и т. п.), где она размещается (в общественных местах, в печати, на радио, телевидении, на досках объявлений, в Интернете, раздается на улицах и т. д.). Товар, продукция, своё дело. Организация производства этикетки для товара (клюква в меду). В ходе этого производства у учащихся формируется понимание сущности предпринимательской деятельности и её значения в жизни человека.

Полезные экономические навыки и привычки в быту. Предметный (вещный) мир — это мир рукотворный, так как в каждый предмет, в каждую вещь вложен человеческий труд, забота, желание, любовь, старание, усилия. Поэтому к вещам как продуктам труда следует относиться с уважением. Вещи живут дольше, чем люди. Ими могут пользоваться несколько поколений. Они могут рассказать, как жили люди раньше и как живут сейчас (музеи). Вещами следует пользоваться по назначению, а ломать, портить вещи, обращаться небрежно (не бережно, не бережливо), выбрасывать их зря — недостойно, это осуждается всеми. Представления о своем, чужом и общем. Какими вещами и деньгами ты имеешь право распоряжаться (дарить, давать в долг, выбрасывать и т. п.) самостоятельно, когда необходимо совместное решение (например, семейный бюджет, т. е. общие деньги семьи, обсуждается на семейном совете). Умение прогнозировать последствия своих

решений и действий с вещами и деньгами (если я выброшу, отдам, испорчу, то мне этого уже не вернуть, и т. п.). Хороший хозяин (хозяйка) — тот, кто умеет правильно, в интересах семьи, использовать доходы, распоряжаться семейным бюджетом, кто ничего не тратит зря. Хороший хозяин в семье — одно из условий ее благополучия.

Правильное распределение семейных доходов — целое искусство. Формирование умений экономить, делать сбережения, планировать, что купить сейчас, а что — позднее; предусматривать все предстоящие расходы — такие как оплата квартиры, воды, электроэнергии, детского сада, проездных билетов, обедов в школе, продуктов питания и т. д.; способность заранее позаботиться о сбережении средств на отдых, развлечения, подарки, крупные покупки. Копилка — полезная игрушка: как ею пользоваться и ради чего. Стоимость, затраты, деньги, обслуживание покупки. Формирование представления учащихся о том, что деньги нужны не только для покупки товара, но и для его обслуживания. Это позволит подвести к пониманию, что, принимая решение о приобретении любой вещи, необходимо подумать, может ли человек позволить себе содержание этой покупки. Расходы семьи, обязательные и необязательные расходы. Обязательные и необязательные расходы семьи. Значимость и необходимость производимых покупок. Карманные деньги, покупки, накопления. Значимость личных денежных накоплений. Правильное распределение средств при необходимости совершения покупки в будущем.

Что же важнее денег? Представление о честном труде — в противоположность воровству, тунеядству. Почему люди ценят доброту, честность, благородство, способность сочувствовать, милосердие, стремление помогать тем, кто в этом действительно нуждается. Понятия жертвы, жертвенности (отдать свое тому, кому нужнее).

Полярные категории и поиски баланса. Жадность и щедрость. Трудолюбие и лень. Представление о нравственном выборе как задаче, не имеющей готового ответа. Всегда ли обязательно делать выбор? Много вариантность решений (на примере нехватки того, что требуется всем): поделить поровну; разыграть; отдать тому, кому нужнее; сделать так, чтобы хватило на всех и т. п. (разыграть в лотерею последний кусок пирога — или испечь новый пирог, которого хватит на всех; поделить игрушки, играть всем вместе, наделать еще игрушек и т. п.)

3. ТЕМАТИЧЕСКОЕ ПЛАНИРОВАНИЕ

1-4

Раздел	Название разделов	Количество часов	В том числе часов		
			Теория	Практика	Контроль
1	Что нужно семье.	9	4	5	
2	Как распоряжаться карманными	9	5	4	

	деньгами.				
3	Сколько стоит автомобиль.	9	5	4	
4	Что такое «своё дело».	9	4	5	1
	Всего	36	18	18	1

КАЛЕНДАРНО-ТЕМАТИЧЕСКОЕ ПЛАНИРОВАНИЕ
1 класс (33ч)

№ урока	Наименование разделов и тем программы	Количество часов	Виды деятельности	Вид контроля	Электронные (цифровые) образовательные ресурсы	Дата
	Что нужно семье	8 ч				
1	Моя семья	1 ч	Мини-проект	Текущий		
2	Что нужно семье	1 ч	Работа с иллюстративным материалом	Текущий	Rabochaya tetrad 1 kl.pdf (fincult.info) Е.Л. Рутковская. Введение в финансовую грамотность. Рабочая тетрадь 1 для начальной школы. Стр. 3 https://yandex.ru/video/preview/14168328542878180166 Азбука финансовой грамотности	
3	Покупки для семьи	1 ч	Работа с иллюстративным материалом	Текущий	Rabochaya tetrad 1 kl.pdf (fincult.info) Е.Л. Рутковская. Введение в финансовую грамотность. Рабочая тетрадь 1 для начальной школы. Стр. 4, 5 https://yandex.ru/video/preview/14168328542878180166 Азбука финансовой грамотности	
4	«Хочу» или «нужно»	1 ч	Работа с художественным текстом.	Текущий	Uchebnoe posobie.pdf (fincult.info) Введение в финансовую грамотность: учебное пособие для начальной школы / [Е.Л. Рутковская. Стр. 8 https://yandex.ru/video/preview/14168328542878180166 Азбука финансовой грамотности	
5	Вредные покупки	1 ч	Мини-проект	Текущий	Rabochaya tetrad 1 kl.pdf (fincult.info) Е.Л. Рутковская. Введение в финансовую грамотность. Рабочая тетрадь 1 для начальной школы. Стр. 6 https://yandex.ru/video/preview/14168328542878180166 Азбука финансовой грамотности	
6	Расходы Зайчихи	1 ч	Решение математических	Текущий	Rabochaya tetrad 1 kl.pdf (fincult.info) Е.Л. Рутковская. Введение в финансовую грамотность.	

			задач		Рабочая тетрадь 1 для начальной школы. Стр. 7, 8 https://yandex.ru/video/preview/14168328542878180166 Азбука финансовой грамотности
7	Решение математических задач по финансовой грамотности	1 ч	Решение математических задач	Текущий	Sbornik_zadach_1_4.pdf (fincult.info) Сборник математических задач «Основы финансовой грамотности» https://yandex.ru/video/preview/14168328542878180166 Азбука финансовой грамотности
8	Сказки, игры, загадки и задачи по финансовой грамотности	1 ч	Работа с художественным текстом Работа с иллюстративным материалом	Текущий	Сказки, игры, загадки и задачи по финансовой грамотности skazki_igry_fin_gr.pdf (fincult.info) https://yandex.ru/video/preview/14168328542878180166 Азбука финансовой грамотности
	Как распоряжаться карманными деньгами.	8 ч			
9	Список покупок	1 ч	Учебное мини-исследование	Текущий	Rabochaya_tetrad_1_kl.pdf (fincult.info) Е.Л. Рутковская. Введение в финансовую грамотность. Рабочая тетрадь 1 для начальной школы. Стр. 9 https://yandex.ru/video/preview/8885845637689081268 Азбука финансовой грамотности - Безопасные покупки
10	Белочка в магазине	1 ч	Решение математических задач	Текущий	Rabochaya_tetrad_1_kl.pdf (fincult.info) Е.Л. Рутковская. Введение в финансовую грамотность. Рабочая тетрадь 1 для начальной школы. Стр. 10 https://yandex.ru/video/preview/14168328542878180166 Азбука финансовой грамотности

11	Ответ – рисунок	1 ч	Мини-проект	Учебный проект	Rabochaya tetrad 1 kl.pdf (fincult.info) Е.Л. Рутковская. Введение в финансовую грамотность. Рабочая тетрадь 1 для начальной школы. Стр. 10-11 https://yandex.ru/video/preview/14168328542878180166 Азбука финансовой грамотности
12	Желанная покупка	1 ч	Работа с художественным текстом.	Текущий	Uchebnoe posobie.pdf (fincult.info) Введение в финансовую грамотность: учебное пособие для начальной школы / [Е.Л. Рутковская Стр. 10 https://yandex.ru/video/preview/14168328542878180166 Азбука финансовой грамотности
13	Если тратить неразумно	1 ч	Работа с художественным текстом.	Текущий	Uchebnoe posobie.pdf (fincult.info) Введение в финансовую грамотность: учебное пособие для начальной школы / [Е.Л. Рутковская Стр. 13 https://yandex.ru/video/preview/14168328542878180166 Азбука финансовой грамотности
14	Копилка своими руками	1 ч	Мини-проект	Текущий	Копилка из бумаги в технике оригами https://yandex.ru/video/preview/8211714562669764116 https://yandex.ru/video/preview/14168328542878180166 Азбука финансовой грамотности
15	Решение математических задач по финансовой грамотности	1 ч	Решение задач	Текущий	Sbornik zadach 1 4.pdf (fincult.info) Сборник математических задач «Основы финансовой грамотности» https://yandex.ru/video/preview/14168328542878180166 Азбука финансовой грамотности
16	Сказки, игры, загадки и задачки по финансовой	1 ч	Работа с художественным текстом	Текущей	Сказки, игры, загадки и задачки по финансовой грамотности skazki igry fin_gr.pdf (fincult.info)

	грамотности		Работа с иллюстративным материалом		https://yandex.ru/video/preview/14168328542878180166 Азбука финансовой грамотности	
	Сколько стоит автомобиль	8 ч				
17	Загадки в стихах	1 ч	Работа с художественным текстом Работа с иллюстративным материалом	Текущий	Rabochaya tetrad 1 kl.pdf (fincult.info) Е.Л. Рутковская. Введение в финансовую грамотность. Рабочая тетрадь 1 для начальной школы. Стр. 12 https://yandex.ru/video/preview/14168328542878180166 Азбука финансовой грамотности	
18 19	Траты после покупки Бензин для машины	2 ч	Работа с иллюстративным материалом Учебное мини-исследование	Текущий	Rabochaya tetrad 1 kl.pdf (fincult.info) Е.Л. Рутковская. Введение в финансовую грамотность. Рабочая тетрадь 1 для начальной школы. Стр. 13, 14 Uchebnoe posobie.pdf (fincult.info) Введение в финансовую грамотность: учебное пособие для начальной школы / [Е.Л. Рутковская Стр. 18	
20	«Автомобильные» профессии	1 ч	Работа с иллюстративным материалом	Текущий	Rabochaya tetrad 1 kl.pdf (fincult.info) Е.Л. Рутковская. Введение в финансовую грамотность. Рабочая тетрадь 1 для начальной школы. Стр. 15 https://yandex.ru/video/preview/14168328542878180166 Азбука финансовой грамотности	
21	«Профессия моих родителей»	1 ч	Мини-проект	Учебный проект		
22	Новые покупки	1 ч	Работа с иллюстративным материалом	Текущий	Praktikum.pdf (fincult.info) Введение в финансовую грамотность: практикум к учебному пособию для начальной школы / [Е.Л.	

					Рутковская Стр. 10. https://yandex.ru/video/preview/14168328542878180166 Азбука финансовой грамотности	
23	Решение математических задач по финансовой грамотности	1 ч	Решение математических задач	Текущий	Sbornik_zadach_1_4.pdf (fincult.info) Сборник математических задач «Основы финансовой грамотности» https://yandex.ru/video/preview/14168328542878180166 Азбука финансовой грамотности	
24	Сказки, игры, загадки и задачки по финансовой грамотности	1 ч	Работа с художественным текстом Работа с иллюстративным материалом	Текущий	Сказки, игры, загадки и задачки по финансовой грамотности skazki_igry_fin_gr.pdf (fincult.info) https://yandex.ru/video/preview/14168328542878180166 Азбука финансовой грамотности	
	Что такое «свое дело»?	9 ч				
25	Этикетка	1 ч	Мини-проект	Текущий	Rabochaya_tetrad_1_kl.pdf (fincult.info) Е.Л. Рутковская. Введение в финансовую грамотность. Рабочая тетрадь 1 для начальной школы. Стр. 16 https://yandex.ru/video/preview/14168328542878180166 Азбука финансовой грамотности	
26	«Все профессии нужны, все профессии важны!»	1 ч	Работа с иллюстративным материалом	Текущий	Rabochaya_tetrad_1_kl.pdf (fincult.info) Е.Л. Рутковская. Введение в финансовую грамотность. Рабочая тетрадь 1 для начальной школы. Стр. 16-17 https://yandex.ru/video/preview/14168328542878180166 Азбука финансовой грамотности	
27	Монеты за клюкву	1 ч	Решение	Текущий	Rabochaya_tetrad_1_kl.pdf (fincult.info)	

			математических задач		Е.Л. Рутковская. Введение в финансовую грамотность. Рабочая тетрадь 1 для начальной школы. Стр. 18 https://yandex.ru/video/preview/14168328542878180166 Азбука финансовой грамотности
28	Пекарь и его дело	1 ч	Работа с художественным текстом	Текущий	Praktikum.pdf (fincult.info) Введение в финансовую грамотность: практикум к учебному пособию для начальной школы / [Е.Л. Рутковская Стр. 12 Uchebnoe_posobie.pdf (fincult.info) Введение в финансовую грамотность: учебное пособие для начальной школы / [Е.Л. Рутковская Стр. 20-22
29	Пустая полка в магазине	1 ч	Мозговой штурм	Текущий	Praktikum.pdf (fincult.info) Введение в финансовую грамотность: практикум к учебному пособию для начальной школы / [Е.Л. Рутковская Стр. 14 https://yandex.ru/video/preview/14168328542878180166 Азбука финансовой грамотности
30	Производим товар	1 ч	Мини-проект	Текущий	Rabochaya_tetrad_1_kl.pdf (fincult.info) Е.Л. Рутковская. Введение в финансовую грамотность. Рабочая тетрадь 1 для начальной школы. Стр. 18 https://yandex.ru/video/preview/14168328542878180166 Азбука финансовой грамотности
31	Конструирование из бумаги в технике оригами	1 ч	Мини-проект	Учебный проект	Кошелек из бумаги https://yandex.ru/video/preview/2938454230576667975 https://yandex.ru/video/preview/14168328542878180166

	«Кошелек»				Азбука финансовой грамотности	
32	Решение математических задач по финансовой грамотности	1 ч	Решение математических задач	Текущий	<p>Sbornik_zadach_1_4.pdf (fincult.info) Сборник математических задач «Основы финансовой грамотности» https://yandex.ru/video/preview/14168328542878180166 Азбука финансовой грамотности</p>	
33	Раскрась финансовую раскраску «Как сорока карту потеряла»	1 ч	Работа с художественным текстом Работа с иллюстративным материалом	Учебный проект	<p>Книжка-раскраска «Как сорока карту потеряла» 5438fd8c98ad3a44f00c7fad7d35adf7.pdf (fincult.info) https://yandex.ru/video/preview/14168328542878180166 Азбука финансовой грамотности</p>	

Рабочая программа курса внеурочной деятельности «Все работы хороши...»

1. Планируемые результаты освоения курса внеурочной деятельности

В результате освоения курса «Все работы хороши...» младший школьник узнает:

- основные сферы профессиональной деятельности человека;
- основные понятия, признаки профессий, их значение в обществе;
- предприятия и учреждения микрорайона, города;
- основные приёмы выполнения учебных проектов;

будет уметь:

- оперировать основными понятиями и категориями;
- рассказывать о профессии и обосновывать её значение в обществе;
- пользоваться информацией, получаемой на уроках из учебной, художественной, научно-популярной литературы, СМИ, ИКТ.

Личностные, метапредметные и предметные результаты

В ходе реализации программы обучающиеся должны овладевать специальными знаниями, умениями и навыками. К ним относятся:

- когнитивные знания обучающихся о труде, о мире профессий;
- мотивационно-личностные – отношение к труду, интерес к профессиям, желание овладеть какой-либо профессиональной деятельностью;
- поведенческие навыки трудовой деятельности, ответственность, дисциплинированность, самостоятельность в труде.

Метапредметными результатами программы внеурочной деятельности по комплексной программе «Тропинка в профессию» - является формирование следующих универсальных учебных действий (УУД):

1. Регулятивные УУД:

- Учить высказывать своё предположение (версию) на основе работы с иллюстрацией, учить работать по предложенному учителем плану.
- Средством формирования этих действий служит технология проблемного диалога на этапе изучения нового материала.
- Учиться совместно с учителем и другими учениками давать эмоциональную оценку деятельности класса на уроке.
- Средством формирования этих действий служит технология оценивания образовательных достижений (учебных успехов).

2. Познавательные УУД:

- Перерабатывать полученную информацию: делать выводы в результате совместной работы всего класса.
- Преобразовывать информацию из одной формы в другую: составлять рассказы на основе простейших моделей (предметных, рисунков, схематических рисунков, схем); находить и формулировать решение задачи с помощью простейших моделей (предметных, рисунков, схематических рисунков).

3. Коммуникативные УУД:

- Умение донести свою позицию до других: оформлять свою мысль в устной и письменной речи (на уровне одного предложения или небольшого текста).
- Слушать и понимать речь других.
- Средством формирования этих действий служит технология проблемного диалога (побуждающий и подводящий диалог).
- Совместно договариваться о правилах общения и поведения в школе и следовать им.
- Учиться выполнять различные роли в группе (лидера, исполнителя, критика). Средством формирования этих действий служит организация работы в парах и малых группах (в приложении представлены варианты проведения уроков).

Первый уровень результатов (3-й класс) – приобретение социальных знаний. Занятия по конструированию, знакомство с домашними ремёслами, экскурсии на производство, встречи с людьми разных профессий. Формирование ценностного отношения к социальной реальности. Сюжетно-ролевые, продуктивные игры («Почта», «В магазине», «Выпуск классной газеты»)

Второй уровень результатов (4-й класс) – получение опыта самостоятельного общественного действия. Совместное образовательное производство детей и взрослых.

Личностные результаты:

У ученика будут сформированы:

положительное отношение к процессу учения, к приобретению знаний и умений, стремление преодолевать возникающие затруднения;
 осознание себя как индивидуальности и одновременно как члена общества с ориентацией на проявление доброго отношения к людям, уважения к их труду, на участие в совместных делах, на помощь людям, в том числе сверстникам;
 умение выделять нравственный аспект поведения, соотносить поступки и события с принятыми в обществе морально-этическими принципами;

У ученика могут быть сформированы:

стремление к саморазвитию, желание открывать новое знание, новые способы действия, готовность преодолевать учебные затруднения и адекватно оценивать свои успехи и неудачи, умение сотрудничать;

стремление к соблюдению морально-этических норм общения с людьми другой национальности, с нарушениями здоровья

Метапредметные результаты:

Регулятивные универсальные учебные действия:

Ученик научится:

организовывать свою деятельность, готовить рабочее место для выполнения разных видов работ;

принимать (ставить) учебно-познавательную задачу и сохранять её до конца учебных действий;

планировать (в сотрудничестве с учителем, с одноклассниками или самостоятельно) свои действия в соответствии с решаемыми учебно-познавательными, учебно-практическими, экспериментальными задачами;

действовать согласно составленному плану, а также по инструкциям учителя; контролировать выполнение действий, вносить необходимые коррективы (свои и учителя);

оценивать результаты решения поставленных задач, находить ошибки и способы их устранения.

Ученик получит возможность научиться:

оценивать своё знание и незнание, умение и неумение, продвижение в овладении тем или иным знанием и умением по изучаемой теме;

ставить учебно-познавательные задачи перед выполнением разных заданий;

проявлять инициативу в постановке новых задач, предлагать собственные способы решения;

адекватно оценивать результаты учебной деятельности, осознавать причины неуспеха и обдумывать план восполнения пробелов в знаниях и умениях.

Познавательные универсальные учебные действия:

Ученик научится:

осознавать учебно-познавательную, учебно-практическую, экспериментальную задачи;

осуществлять поиск информации, необходимой для решения учебных задач, собственных наблюдений объектов природы и культуры, личного опыта общения с людьми;

понимать информацию, представленную в вербальной форме, изобразительной, схематической, модельной и др., определять основную и второстепенную информацию;

применять для решения задач (под руководством учителя) логические действия анализа, сравнения, обобщения, классификации, установления причинно-следственных связей, построения рассуждений и выводов;

наблюдать и сопоставлять, выявлять взаимосвязи и зависимости, отражать полученную при наблюдении информацию в виде рисунка, схемы, таблицы;

использовать готовые модели для изучения строения природных объектов и объяснения природных явлений;

осуществлять кодирование и декодирование информации в знаково-символической форме.

Ученик получит возможность научиться:

сопоставлять информацию из разных источников, осуществлять выбор дополнительных источников информации для решения исследовательских задач, включая Интернет;

обобщать и систематизировать информацию, переводить её из одной формы в другую (принятую в словесной форме, переводить в изобразительную, схематическую, табличную);

дополнять готовые информационные объекты (тексты, таблицы, схемы, диаграммы), создавать собственные;

осуществлять исследовательскую деятельность, участвовать в проектах, выполняемых в рамках урока или внеурочных занятиях.

Коммуникативные универсальные учебные действия:

Ученик научится:

осознанно и произвольно строить речевое высказывание в устной и письменной форме;

аргументировано отвечать на вопросы, обосновывать свою точку зрения, строить понятные для партнёра высказывания, задавать вопросы, адекватно использовать речевые средства для решения задач общения;

вступать в учебное сотрудничество с учителем и одноклассниками, осуществлять совместную деятельность в малых и больших группах, осваивая различные способы взаимной помощи партнёрам по общению;

допускать возможность существования у людей различных точек зрения, проявлять терпимость по отношению к высказываниям других, проявлять доброжелательное отношение к партнёрам;

Ученик получит возможность научиться:

оперировать в речи предметным языком – правильно (адекватно) использовать понятия, полно и точно излагать свои мысли, строить монологическую речь, вести диалог;

планировать, сотрудничая с взрослыми (учитель, родитель) и сверстниками, общие дела, распределять функции участников и определять способы их взаимодействия;

проявлять инициативу в поиске и сборе информации для выполнения коллективной работы, желая помочь взрослым и сверстникам;

уважать позицию партнёра, предотвращать конфликтную ситуацию при сотрудничестве, стараясь найти варианты её разрешения ради общего дела.

участвовать в проектной деятельности, создавать творческие работы на заданную тему (рисунки, аппликации, модели, небольшие сообщения, презентации).

Предметные результаты:

Знает:

Основные сферы профессиональной деятельности человека;
Основные понятия, признаки профессий, их значение в окружающем обществе;
Предприятия и учреждения населенного пункта, района;
Основные приемы выполнения учебных проектов.

Умеет:

Оперировать основными понятиями и категориями;
Рассказывать о профессии и обосновывать ее значение в жизни общества;
Переносить теоретические сведения о сферах человеческой деятельности на некоторые конкретные жизненные ситуации.

2. Содержание курса внеурочной деятельности

3 класс «Все работы хороши». Занятия с элементами игры.

Введение в тему. Стихи о профессиях. Работа с карточками (конкурс состоит в составлении целой из разрезанной на части картинки). Конкурс маляров. Игра «Кто потерял свой инструмент», конкурс «Найди лишнее», игра «Таинственное слово» (расшифровка слов барка (рыбак), ртомас (матрос), явше (швея). Игра отгадай пословицы (Без охоты..(нет рыбака), без дела жить -...(только небо коптить). Викторина «Угадай профессию» кто пашет, сеет, хлеб убирает (хлебороб), кто лекарство отпускает (аптекарь), кто дома строит (строитель).

Итог. Дидактическая игра «Кому что нужно».

Подбираются картинки и предметы соответствующих профессий. Например: строитель-мастерок, врач-градусник, повар-кастрюля и т.д.

«Путешествие в мир профессий». Занятия с элементами игры

Постановка и обсуждение проблемных вопросов. Понятие «работа», «трудолюбие». Игра: «Быстро назови». Например: лекарство (врач), машина (шофер). Конкурс «мастерицы». Итог: мультимедиа - люди разных профессий.

Итог. Мастерская удивительных профессий. Дидактическая игра.

Карточки (желтые, синие, красные; по 5 в каждой - 4 с рисунком, 1 без рисунка и 4 картонных круга - тех же цветов).

Изображения рабочая одежда из выбранных карточек, средства труда, место работы. Определить профессии, результат труда человека.

4 класс «У меня растут года...» Игровые программы

Что такое профессия. Слово о профессиях. Речь труда в жизни человека. Работа с пословицами (например, «Труд кормит человека, а лень портит..»). Закончить пословицу: «Кто не работает, (тот не ест). Стихотворения о профессиях. Загадка про предметы, которые используют люди разных

профессий. Угадать профессии по первой букве. По пословице угадать профессию (например: «Куй железо, пока горячо» (кузнец).

Итог. Домашний помощник. Игра-конкурс.

Конкурс «Кто каким делом занят». Дидактическая игра: «Кто чем занимается». Работа с картинками. Конкурс «Стихотворение». Сказки о том, как опасна лень (В. Пахнов). Инсценировки. Конкурс смекалистых. Конкурс: «Очумелые ручки». Конкурс-эстафета: «Кто быстрее забьёт гвоздь».

«Труд в почете любой, мир профессий большой» Часы общения

Введение в тему. Стихи о профессиях. Дидактическая игра, расшифровка слова. Конкурс строителей. Составить из разрезанных картинок рисунок дома. Игра «Кто потерял свой инструмент». Викторина: «Угадай профессию», конкурс «Найди лишнее». Итог игры. Награждение участников.

Итог. Любимое дело мое - счастье в будущем Игра-конкурс.

3. Тематическое планирование

3 класс	«Все работы хороши» - 4 часа
	«Путешествие в мир профессий» - 5 часов
4 класс	«У меня растут года...» – 4 часа
	«Труд в почете любой, мир профессий большой» - 5 часов

Рабочая программа курса внеурочной деятельности «Спортивный час».

1. Результаты освоения курса внеурочной деятельности

Программа предусматривает задания, упражнения, игры на формирование коммуникативных, двигательных навыков, развитие физических навыков. Это способствует появлению желания общению с другими людьми, занятиями спортом, интеллектуальными видами деятельности. Формированию умений работать в условиях поиска, развитию сообразительности, любознательности.

К концу 4 класса учащиеся должны:

понимать:

- роль и значение занятий физическими упражнениями и играми для укрепления здоровья;

знать:

- названия подвижных игр, инвентарь, оборудование;
- правила поведения и безопасности во время занятий физическими упражнениями и играми;
- правила подбора одежды и обуви в зависимости от условий проведения занятий;
- терминологию, связанную с проведением игр, ритмических занятий;

уметь:

- передвигаться различными способами (ходьба, бег, прыжки) в разных ситуациях;
- выполнять упражнения (с предметами и без) для развития основных физических качеств (силы, быстроты, ловкости, координации, выносливости);
- выражать в движении характер музыки и ее настроение;
- играть активно, самостоятельно и с удовольствием, в любой игровой ситуации самим регулировать степень внимания и мышечного напряжения;
- организовывать и проводить самостоятельно подвижные игры;
- осуществлять индивидуальные и групповые действия в подвижных играх

Личностными результатами занятий «Спортивный час» являются следующие умения:

- оценивать поступки людей, жизненные ситуации с точки зрения общепринятых норм и ценностей; оценивать конкретные поступки как хорошие или плохие;
- умение выражать свои эмоции;
- понимать эмоции других людей, сочувствовать, сопереживать;

Метапредметными результатами секции «Спортивный час» является формирование универсальных учебных действий (УУД).

Регулятивные УУД:

- определять и формировать цель деятельности с помощью учителя;
- проговаривать последовательность действий во время занятия;
- учиться работать по определенному алгоритму

Познавательные УУД:

- умение делать выводы в результате совместной работы класса и учителя;

Коммуникативные УУД:

- умение оформлять свои мысли в устной форме
- слушать и понимать речь других;
- договариваться с одноклассниками совместно с учителем о правилах поведения и общения и следовать им;
- учиться работать в паре, группе; выполнять различные роли.

2. Содержание курса внеурочной деятельности.

Программа состоит из теоретической и практической части. Теоретическая часть включает в себя объяснение педагогом необходимых теоретических понятий, беседу с учащимися, показ изучаемых элементов ритмики, подвижных игр, просмотр видеофильмов и презентаций. В данной программе не предусматривается проведение специальных теоретических занятий. Изучение теории вплетается в содержание каждого учебного занятия.

Практическая часть более чем на 90 % представлена практическими действиями – физическими упражнениями. Двигательный опыт учащихся обогащается подвижными играми, ритмико-гимнастическими упражнениями и элементами детского фитнеса.

Огромное значение для ребёнка имеет участие в жизни класса вне школьных уроков. Для многих ребят это основной мотив посещения школы, так как есть возможность проявить инициативу и самостоятельность, ответственность и открытость.

Подвижная игра – это относительно самостоятельная деятельность детей, в которой ярко выражена роль движений. Игры – естественный источник радостных эмоций, самовыражения. Подвижные игры являются традиционным средством педагогики и воспитания. Игра – ведущая деятельность детей. Они вызывают активную работу мысли, способствуют расширению кругозора, развитию физических качеств, совершенствованию всех психических процессов, стимулируют переход детского организма к более высокой ступени развития. В играх много познавательного материала, содействующего

расширению сенсорной сферы детей, развитию их мышления и самостоятельности действий.

Программа соответствует федеральному компоненту государственного образовательного стандарта второго поколения и представляет собой вариант программы организации внеурочной деятельности учащихся начальных классов.

Рассчитана на 132 учебных часа и предполагает равномерное распределение этих часов по классам с целью проведение регулярных еженедельных внеурочных занятий со школьниками.

Режим занятий: Программа рассчитана на 33-35 часов в год с проведением занятий 1 раз в неделю.

Содержание занятий отвечает требованию к организации внеурочной деятельности. Подбор игр и заданий отражает реальную физическую, умственную подготовку детей, содержит полезную и любопытную информацию, способную дать простор воображению.

Место проведения: спортивный зал школы, спортивная площадка.

Особенности набора детей – учащиеся с разным уровнем физической подготовленности, группой здоровья – основная и подготовительная (по заключению врача).

Количество обучающихся – 20-25 человек.

Программа определяет содержание и организацию образовательного процесса на ступени начального общего образования.

3. Тематическое планирование

1 класс

Вводное теоретическое занятие -1 час

«Игры с элементами бега» - 4 часа

«Игры-хороводы» - 3 часа

«Игры с элементами прыжков» - 5 часов

«Настольные игры» - 4 часа

«Зимние игры на снеговой площадке» - 4 часа

«Ползание и лазанье» - 4 часа

«Интеллектуальные игры» - 2 часа

«Игры с мячом» - 3 часа

«Игры, развивающие равновесие» - 3 часа

2 класс

Вводное теоретическое занятие -1 час

«Игры-догонялки» - 5 часов

«Игры – поиски» - 4 часа

«Игры с быстрым нахождением своего места» - 3 часа

«Зимние игры на снеговой площадке» - 4 часа

«Настольные игры» - 4 часа
«Игры с сопротивлением и борьбой» - 3 часа
«Интеллектуальные игры» - 4 часа
«Игры на свежем воздухе» - 5 часов
Итоговые занятия – 2 часа

3-4 класс

Вводное теоретическое занятие -1 час
«Игры на свежем воздухе» - 4 часа
«Игры-догонялки» - 4 часа
«Игры народов мира» - 4 часа
«Игры на внимание» - 4 часа
«Игры на свежем воздухе» - 6 часов
«Занятия-инсценировки» - 5 часов
«Игры на свежем воздухе» - 5 часов
Итоговые занятия – 2 часа

1. РЕЗУЛЬТАТЫ ОСВОЕНИЯ КУРСА ВНЕУРОЧНОЙ ДЕЯТЕЛЬНОСТИ

Личностными результатами является формирование следующих умений:

- оценивать свою вежливость;
- определять степень вежливости при общении людей (вежливо – невежливо – грубо);
- осознавать важность соблюдения правил речевого этикета для успешного общения, установления добрых, уважительных взаимоотношений;
- осознавать свою ответственность за произнесённое или написанное слово;
- понимать необходимость добрых дел, подтверждающих добрые слова;
- овладение начальными навыками адаптации в мире финансовых отношений.

Метапредметными результатами изучения курса является формирование следующих универсальных учебных действий:

- определять степень успешности выполнения своей работы и работы всех, исходя из имеющихся критериев;
- критически осмысливать свой опыт общения, выявлять причины удач и неудач при взаимодействии;
- осознавать разнообразие текстов (жанров), продуцируемых людьми для решения коммуникативных задач;
- анализировать информацию, представленную в разных формах (текст, таблица, схема, иллюстрация и др.), извлекать необходимые для решения коммуникативных задач сведения;
- перерабатывать информацию: осуществлять подробный, краткий и выборочный пересказ текста;
- аргументировать свою точку зрения, используя в качестве доказательства правила, цитаты;
- продуцировать рассуждение, соблюдая его структуру: тезис, аргументы, вывод;

Предметными результатами изучения курса является формирование следующих умений:

- осознавать важность соблюдения норм (орфоэпических, лексических, грамматических) для успешного общения;
- знать особенности этикетных жанров комплимента, поздравления;
- в предложенных коммуникативных ситуациях, опираясь на изученные правила общения, выбирать уместные, эффективные речевые средства.
- понимать и правильно использовать экономические термины; иметь представление о роли денег в семье и обществе;
- уметь характеризовать виды и функции денег; - знать источники доходов и направлений расходов семьи;
- проводить элементарные финансовые расчеты.

В результате реализации программы внеурочной деятельности по формированию основ функциональной грамотности у обучающихся развиваются группы качеств: отношение к самому себе, отношение к другим людям, отношение к вещам, отношение к окружающему миру. Благодаря тому, что содержание данной программы раскрывает все стороны личности, обучающиеся будут демонстрировать такие качества как: товарищество, уважение к старшим, доброта, честность, трудолюбие, бережливость,

2. СОДЕРЖАНИЕ КУРСА

2 класс

Читательская грамотность (1, 5, 9, 13, 17, 21, 25, 29 занятия): понятия «художественный» и «научно-познавательный»; жанровое сходство и различия художественных и научно-познавательных текстов; составление характеристики героев прочитанных произведений; деление текстов на части, составление плана; ответы по содержанию прочитанных произведений, эмоциональная и личностная оценка прочитанного;

Математическая грамотность (2, 6, 10, 14, 18, 22, 26, 30 занятия): нахождение значений математических выражений в пределах 100, составление числовых выражений и нахождение их значений. Состав чисел первого и второго десятка, задание на нахождение суммы; задачи на нахождение части числа, задачи на увеличение и уменьшение числа на несколько единиц, чтение и заполнение таблиц, столбчатых диаграмм, календарь, логические задачи, ложные и истинные высказывания, построение геометрических фигур, нахождение длины ломаной, диаметр окружности, периметр треугольника.

Финансовая грамотность (3, 7, 11, 15, 19, 23, 27, 31 занятия): деньги, аверс и реверс монеты, кредиты, вклады, банковская карта, правила безопасного использования банковских карт, фальшивые и повреждённые деньги, средства защиты российских банкнот, валюта.

Естественно-научная грамотность (4, 8, 12, 16, 20, 24, 28, 32 занятия): наблюдения и простейшие эксперименты с яблоком, овощами, мёдом, лесной землей, песком, глиной. Состав почвы, перегной. Состав и свойства древесины. Названия овощей, выделение среди овощей корнеплодов. Названия частей растений, виды корней, свойства корней. Представление о позвоночных животных.

Занятия проходят 1 раз в две недели. Для повышения мотивации изучения курса и с учетом возрастных особенностей второклассников для занятий используются сюжеты художественных и научно-познавательных текстов.

Модуль «Читательская грамотность» направлена на развитие способности учащихся к осмыслению письменных текстов и рефлексии на них, использования их содержания для достижения собственных целей, развития знаний и возможностей для активного участия в жизни общества. Оценивается не техника чтения и буквальное понимание текста, а понимание и рефлексия на текст, использование прочитанного для осуществления жизненных целей.

Модуль «Математическая грамотность» направлена на формирование у обучающихся способности определять и понимать роль математики в мире, в

котором они живут, высказывать хорошо обоснованные математические суждения и использовать математику так, чтобы удовлетворять в настоящем и будущем потребности, присущие созидательному, заинтересованному и мыслящему гражданину.

Модуль «Финансовая грамотность» направлена на развитие экономического образа мышления, воспитание ответственности и нравственного поведения в области экономических отношений в семье, формирование опыта применения полученных знаний и умений для решения элементарных вопросов в области экономики семьи.

Модуль «Естественно-научная грамотность» направлена на формирование у обучающихся способности использовать естественно-научные знания для выделения в реальных ситуациях проблем, которые могут быть исследованы и решены с помощью научных методов, для получения выводов, основанных на наблюдениях и экспериментах. Эти выводы необходимы для понимания окружающего мира и тех изменений, которые вносит в него деятельность человека, а также для принятия соответствующих решений.

3-4 классы

Читательская грамотность (1, 3, 5, 7, 9, 11, 13, 15 занятия): научно-познавательные тексты; основная мысль текста, тема текста, деление текста на части, составление плана текста; ответы на вопросы по содержанию прочитанного текста, лексическое значение слов; личностная оценка прочитанного.

Естественно-научная грамотность (2, 4, 6, 8, 10, 12, 14 занятия): особенности жизнедеятельности дождевых червей: кальций и его роль в организме человека, дрожжи, виды облаков, свойства мела, свойства мыла, восковые свечи, магнит и его свойства.

Финансовая грамотность (18, 20, 22, 24, 26, 28, 30, 32 занятия): бюджет, уровни государственного бюджета, семейный бюджет, заработная плата, пенсия, дополнительные доходы (выигрыш, клад, пособия). Обязательные, желаемые и непредвиденные расходы. Налоги. Экономия семейного бюджета.

Математическая грамотность (19, 21, 23, 25, 27, 29, 31, 33 занятия): нахождение значений математических выражений в пределах 100000, составление числовых выражений и нахождение их значений, задачи на нахождение суммы; задачи на нахождение части числа, задачи на увеличение и уменьшение числа на несколько единиц, решение задачи с тройкой величин «цена, количество, стоимость», чтение и заполнение таблиц, столбчатых и круговых диаграмм, работа с графиками.

Модуль «Читательская грамотность» направлена на развитие способности учащихся к осмыслению письменных текстов и рефлексии на них, использования их содержания для достижения собственных целей, развития знаний и возможностей для активного участия в жизни общества. Оценивается не техника чтения и буквальное понимание текста, а понимание и рефлексия на текст, использование прочитанного для осуществления жизненных целей.

Модуль «Математическая грамотность» направлена на формирование у обучающихся способности определять и понимать роль математики в мире, в котором они живут, высказывать хорошо обоснованные математические суждения и использовать математику так, чтобы удовлетворять в настоящем и будущем потребности, присущие созидательному, заинтересованному и мыслящему гражданину.

Модуль «Финансовая грамотность» направлена на развитие экономического образа мышления, воспитание ответственности и нравственного поведения в области экономических отношений в семье, формирование опыта применения полученных знаний и умений для решения элементарных вопросов в области экономики семьи.

Модуль «Естественно-научная грамотность» направлена на формирование у обучающихся способности использовать естественно-научные знания для выделения в реальных ситуациях проблем, которые могут быть исследованы и решены с помощью научных методов, для получения выводов, основанных на наблюдениях и экспериментах. Эти выводы необходимы для понимания окружающего мира и тех изменений, которые вносит в него деятельность человека, а также для принятия соответствующих решений.

3. ТЕМАТИЧЕСКОЕ ПЛАНИРОВАНИЕ

2 класс

№ П/П	Тема занятий	Количество часов
Модуль «Читательская грамотность»		
1.	Михаил Пришвин. Беличья память.	
2.	Иван Соколов-Микитов. В берлоге	
3.	Лев Толстой. Зайцы	
4.	Николай Сладков. Весёлая игра.	
Модуль «Математическая грамотность»		
1.	Про беличьи запасы.	

2.	Медвежье потомство.	
3.	Про зайчат и зайчиху.	
4.	Лись забавы.	
Модуль «Финансовая грамотность»		
1.	Беличьи деньги.	
2.	Повреждённые и фальшивые деньги.	
3.	Банковская карта.	
4.	Безопасность денег на банковской карте.	
Модуль «Естественно-научная грамотность»		
1.	Про белочку и погоду.	
2.	Лесные сладкоежки.	
3.	Про зайчиху и овощи.	
4.	Лисьи норы	

3-4 класс

№ П/ П	Тема занятий	Количество часов
Модуль «Читательская грамотность»		
1.	Про дождевого червяка.	
2.	Кальций.	
3.	Сколько весит яблоко	
4.	Хлеб – всему голова.	
Модуль «Естественно-научная грамотность»		
1.	Дождевые черви.	
2.	Полезный кальций.	
3.	Про облака.	
4.	Про хлеб и дрожжи.	
Модуль «Финансовая грамотность»		
1.	Что такое бюджет.	
2.	Семейный бюджет.	
3.	Откуда в семье берутся деньги? Зарплата, пенсия, социальные пособия.	
4.	На что тратятся семейные деньги? Виды расходов, обязательные платежи.	
Модуль «Математическая грамотность»		
1.	Расходы и доходы бюджета.	
2.	Планируем семейный бюджет. Подсчитываем семейных доход.	
3.	Пенсия и пособия.	

4.	Как сэкономить семейные деньги.	
----	---------------------------------	--