

Принята
педагогическим советом МАОУ СШ №48
протокол от 29.08.2024 №1

Утверждена
Приказом от 30.08.2024 №389

**Основная образовательная программа
основного общего образования
муниципального автономного
общеобразовательного учреждения
средней школы №48 г. Липецка
(для учащихся 5-9 классов
2024-2025 учебного года)**

СОДЕРЖАНИЕ

I	Целевой раздел основной образовательной программы основного общего образования	
1.1	<i>Пояснительная записка</i>	
1.1.1	Цели реализации основной образовательной программы основного общего образования	5
1.1.2	Принципы формирования и механизмы реализации основной образовательной программы основного общего образования	6
1.1.3	Общая характеристика основной образовательной программы основного общего образования	9
1.2	<i>Планируемые результаты освоения обучающимися основной образовательной программы основного общего образования: общая характеристика</i>	11
1.3	<i>Система оценки достижения планируемых результатов освоения основной образовательной программы</i>	22
1.3.1	Общие положения	22
1.3.2	Особенности оценки личностных результатов	24
1.3.3	Особенности оценки метапредметных и предметных результатов	25
1.3.4	Организация и содержание оценочных процедур	33
II	Содержательный раздел основной образовательной программы основного общего образования	
2.1	<i>Федеральные рабочие программы учебных предметов</i>	
1	Федеральная рабочая программа учебного предмета «Русский язык»	35
2	Федеральная рабочая программа учебного предмета «Литература»	79
3	Федеральная рабочая программа учебного предмета «Родной русский) язык»	108
4	Федеральная рабочая программа учебного предмета «Родная (русская) литература»	133
5	Федеральная рабочая программа учебного предмета	153

	иностраннй (английский язык) язык	
6	Федеральная рабочая программа учебного предмета «Второй иностраннй (французский) язык	203
7	Федеральная рабочая программа учебного предмета «Математика» (базовый уровень)	265
8	Федеральная рабочая программа учебного предмета «Информатика» (базовый уровень)	297
9	Федеральная рабочая программа учебного предмета «История» (базовый уровень)	312
10	Федеральная рабочая программа учебного предмета «История» (с 1 сентября 2025)	363
11	Федеральная рабочая программа учебного предмета«Обществознание » (базовый уровень)	409
12	Федеральная рабочая программа учебного предмета«Обществознание » (с 1 сентября 2025)	437
13	Федеральная рабочая программа учебного предмета «География» (базовый уровень)	453
14	Федеральная рабочая программа учебного предмета«Физика» (базовый уровень)	481
15	Федеральная рабочая программа учебного предмета«Химия» (базовый уровень)	506
16	Федеральная рабочая программа учебного предмета «Биология» (базовый уровень)	523
17	Федеральная рабочая программа учебного предмета «Основы духовно-нравственной культуры народов России»	554
18	Федеральная рабочая программа учебного предмета «Изобразительное искусство	581
19	Федеральная рабочая программа учебного предмета «Музыка»	610
20	Федеральная рабочая программа учебного предмета «Труд(технология)»	639
21	Федеральная рабочая программа учебного предмета«Физическая культура»	664
22	Федеральная рабочая программа учебного предмета «Основы безопасности и защиты Родины»	920
2.2	<i>Программа формирования универсальных учебных действий у обучающихся</i>	
2.2.1	Целевой раздел	945
2.2.2	Содержательный раздел	947

2.2.3	Организационный раздел	967
2.3	Рабочая программа воспитания	970
III	Организационный раздел основной образовательной программы	
3.1	Учебный план	1006
3.2	Календарный учебный график	1018
3.3	План внеурочной деятельности	1021
3.4	Календарный план воспитательной работы	1037
3.5	<i>Условиям реализации программы основного общего образования</i>	
3.5.1	Общесистемные условия реализации программы основного общего образования	1052
3.5.2	Материально-технические и учебно-методические условия реализации основной образовательной программы	1057
3.5.3	Описание кадровых условий реализации основной образовательной программы основного общего образования	1065
3.5.4	Описание психолого-педагогических условий реализации основной образовательной программы основного общего образования	1068
3.5.5	Финансово-экономические условия реализации основной образовательной программы основного общего образования	1069

І. ЦЕЛЕВОЙ РАЗДЕЛ

1.1. ПОЯСНИТЕЛЬНАЯ ЗАПИСКА

Основная образовательная программа (далее- Программа) МАОУ СШ №48 г. Липецка разработана на основе ФЗ №273 от 29 декабря 2012 года «Об образовании в РФ» с изменениями и дополнениями, ФГОС ООО, утвержденного приказом Министерства просвещения Российской Федерации от 31.05.2021 г. №287 и ФООП ООО, утвержд. Приказом № 370 Минпросвещения РФ от 18.05.2023г. Также при реализации ООП ООО учтены требования Постановления Главного государственного санитарного врача РФ от 28 сентября 2022 г. N 28 "Об утверждении санитарных правил СП 2.4.3648-2 "Санитарно-эпидемиологические требования к организациям воспитания и обучения, отдыха и оздоровления детей и молодежи", Постановления Главного государственного санитарного врача РФ от 28 января 2023 г. N 2 "Об утверждении санитарных правил и норм СанПиН 1.2.364-3 "Гигиенические нормативы и требования к обеспечению безопасности и (или) безвредности для человека факторов среды обитания". При разработке ООП ООО МАОУ СШ №48 г. Липецка предусматривает непосредственное применение при реализации обязательной части ООП ООО федеральных рабочих программ по учебным предметам «Русский язык», «Литература», «Родной язык (русский)», «Родная литература (русская)», «Английский язык», «История», «Обществознание», «География», «Математика», «Информатика», «Физика», «Биология», «Химия», «Изобразительное искусство», «Музыка», «Труд (технология)», «Физическая культура», «Основы безопасности и защиты Родины».ООП ООО включает три раздела: целевой, содержательный, организационный

1.1.1. Цели реализации основной образовательной программы основного общего образования

Настоящая образовательная программа основного общего образования (далее- Программа) реализуется в целях обеспечения государственных гарантий качества основного общего образования обучающихся МАОУ СШ №48 г. Липецка в т.ч.:

- организация учебного процесса с учётом целей, содержания и планируемых результатов основного общего образования, отражённых в ФГОС ООО;
- создание условий для становления и формирования личности обучающегося;
- организация деятельности педагогического коллектива по созданию индивидуальных программ и учебных планов для одарённых, успешных обучающихся и (или) для обучающихся социальных групп, нуждающихся в особом внимании и поддержке.

Достижение поставленной цели при разработке и реализации Школой основной образовательной программы основного общего образования предусматривает решение следующих основных задач:

- формирование у обучающихся нравственных убеждений, эстетического вкуса и здорового образа жизни, высокой культуры межличностного и межэтнического общения, овладение основами наук, государственным языком Российской Федерации, навыками умственного и физического труда, развитие склонностей, интересов, способностей к социальному самоопределению;

-обеспечение планируемых результатов по освоению обучающимися целевых установок, приобретению знаний, умений, навыков, определяемых личностными, семейными, общественными, государственными потребностями и возможностями обучающегося, индивидуальными особенностями его развития и состояния здоровья;

-обеспечение преемственности основного общего и среднего общего образования;

достижение планируемых результатов освоения ФОП ООО всеми обучающимися, в том числе обучающимися с ограниченными возможностями здоровья;

-обеспечение доступности получения качественного основного общего образования;

выявление и развитие способностей обучающихся, в том числе проявивших выдающиеся способности, через систему клубов, секций, студий и других, организацию общественно полезной деятельности;

-организация интеллектуальных и творческих соревнований, научно-технического творчества и проектно-исследовательской деятельности;

-участие обучающихся, их родителей (законных представителей), педагогических работников в проектировании и развитии социальной среды образовательной организации;

-включение обучающихся в процессы познания и преобразования социальной среды (населенного пункта, района, города) для приобретения опыта реального управления и действия;

-организация социального и учебно-исследовательского проектирования, профессиональной ориентации обучающихся при поддержке педагогов, психологов, социальных педагогов, сотрудничество с базовыми предприятиями, организациями профессионального образования, центрами профессиональной работы;

создание условий для сохранения и укрепления физического, психологического и социального здоровья обучающихся, обеспечение их безопасности.

1.1.2. Принципы формирования и механизмы реализации основной образовательной программы основного общего образования

В основе разработки основной образовательной программы основного общего образования лежат следующие принципы и подходы:

- принцип учёта ФГОС ООО: ООП ООО базируется на требованиях, предъявляемых ФГОС ООО к целям, содержанию, планируемым результатам и условиям обучения на уровне основного общего образования;

-принцип учёта языка обучения: с учётом условий функционирования образовательной организации ФОП ООО характеризует право получения образования на родном языке из числа языков народов Российской Федерации и отражает механизмы реализации данного принципа в учебных планах, планах внеурочной деятельности;

-принцип учёта ведущей деятельности обучающегося: ФОП ООО обеспечивает конструирование учебного процесса в структуре учебной деятельности, предусматривает механизмы формирования всех компонентов учебной деятельности (мотив, цель, учебная задача, учебные операции, контроль и самоконтроль);

-принцип индивидуализации обучения: ФООП ООО предусматривает возможность и механизмы разработки индивидуальных программ и учебных планов для обучения детей с особыми способностями, потребностями и интересами с учетом мнения родителей (законных представителей) обучающегося;

-системно-деятельностный подход, предполагающий ориентацию на результаты обучения, на развитие активной учебно-познавательной деятельности обучающегося на основе освоения универсальных учебных действий, познания и освоения мира личности, формирование его готовности к саморазвитию и непрерывному образованию;

-принцип учета индивидуальных возрастных, психологических и физиологических особенностей обучающихся при построении образовательного процесса и определении образовательно-воспитательных целей и путей их достижения;

-принцип обеспечения фундаментального характера образования, учета специфики изучаемых учебных предметов;

-принцип интеграции обучения и воспитания: ФООП ООО предусматривает связь урочной и внеурочной деятельности, предполагающий направленность учебного процесса на достижение личностных результатов освоения образовательной программы;

-принцип здоровьесбережения: при организации образовательной деятельности не допускается использование технологий, которые могут нанести вред физическому и (или) психическому здоровью обучающихся, приоритет использования здоровьесберегающих педагогических технологий. Объем учебной нагрузки, организация учебных и внеурочных мероприятий должны соответствовать требованиям, предусмотренным санитарными правилами и нормами СанПиН 1.2.364-3 «Гигиенические нормативы и требования к обеспечению безопасности и (или) безвредности для человека факторов среды обитания», утвержденными постановлением Главного государственного санитарного врача Российской Федерации от 28 января 2023 г. № 2 (зарегистрировано Министерством юстиции Российской Федерации 29 января 2023 г., регистрационный № 62296) с изменениями, внесенными постановлением Главного государственного санитарного врача Российской Федерации от 30 декабря 2022 г. № 24 (зарегистрирован Министерством юстиции Российской Федерации 9 марта 2023 г., регистрационный № 72558), действующими до 1 марта 2027 г. (далее – Гигиенические нормативы), и санитарными правилами СП 2.4.3648-2 «Санитарно-эпидемиологические требования к организациям воспитания и обучения, отдыха и оздоровления детей и молодежи», утвержденными постановлением Главного государственного санитарного врача Российской Федерации от 28 сентября 2022 г. № 28 (зарегистрировано Министерством юстиции Российской Федерации 18 декабря 22 г., регистрационный № 61573), действующими до 1 января 2027 г. (далее – Санитарно-эпидемиологические требования).

Основная образовательная программа формируется с учетом возрастные и психологические особенности обучающихся., связанных:

- с переходом от способности осуществлять принятие заданной педагогом и осмысленной цели к овладению этой учебной деятельностью на уровне основной школы в единстве мотивационно-смыслового и операцион-

но-технического компонентов, к новой внутренней позиции обучающегося — направленности на самостоятельный познавательный поиск, постановку учебных целей, освоение и самостоятельное осуществление контрольных и оценочных действий, инициативу в организации учебного сотрудничества, к развитию способности проектирования собственной учебной деятельности и построению жизненных планов во временной перспективе;

- с формированием у обучающегося типа мышления, который ориентирует его на общекультурные образцы, нормы, эталоны и закономерности взаимодействия с окружающим миром;
- с овладением коммуникативными средствами и способами организации кооперации, развитием учебного сотрудничества, реализуемого в отношениях обучающихся с учителем и сверстниками.

Переход обучающегося в основную школу совпадает с первым этапом подросткового развития — переходом к кризису младшего подросткового возраста (11—13 лет, 5—7 классы), характеризующимся началом перехода от детства к взрослости, при котором центральным и специфическим новообразованием в личности подростка является возникновение и развитие самосознания — представления о том, что он уже не ребенок, т. е. чувства взрослости, а также внутренней переориентацией подростка с правил и ограничений, связанных с моралью послушания, на нормы поведения взрослых.

Второй этап подросткового развития (14—15 лет, 8—9 классы), характеризуется:

- бурным, скачкообразным характером развития, т. е. происходящими за сравнительно короткий срок многочисленными качественными изменениями прежних особенностей, интересов и отношений подростка, появлением у подростка значительных субъективных трудностей и переживаний;
- стремлением подростка к общению и совместной деятельности со сверстниками;
- особой чувствительностью к морально-этическому «кодексу товарищества», в котором заданы важнейшие нормы социального поведения взрослого мира;
- обостренной в связи с возникновением чувства взрослости восприимчивостью к усвоению норм, ценностей и способов поведения, которые существуют в мире взрослых и в их отношениях, что порождает интенсивное формирование нравственных понятий и убеждений, выработку принципов, моральное развитие личности;
- сложными поведенческими проявлениями, которые вызваны противоречием между потребностью подростков в признании их взрослыми со стороны окружающих и собственной неуверенностью в этом и выражаются в разных формах непослушания, сопротивления и протеста;
- изменением социальной ситуации развития: ростом информационных нагрузок, характером социальных взаимодействий, способами получения информации.

Общий объем аудиторной работы обучающихся за пять учебных лет не может составлять менее 5058 академических часов и более 5848 академических часов в соответствии с требованиями к организации образовательного процесса к учебной нагрузке при 5-дневной (или 6-дневной) учебной неделе, предусмотренными

Гигиеническими нормативами и Санитарно-эпидемиологическими требованиями.

Наиболее целесообразными механизмами реализации Программы с учётом традиций коллектива Школы, потенциала педагогических кадров и контингента обучающихся определены: организация урочной деятельности; организация внеурочной деятельности с разработкой учебных курсов, факультативов; использование различных форм совместной познавательной деятельности (конкурсы, акции, олимпиады и т.п.); привлечение к образовательной деятельности Школы организаций культуры (музеев, библиотек и др.), социальных партнеров, учреждений дополнительного образования, спортивных организаций, художественных и театральных студий. Эффективным механизмом реализации Программы является использование индивидуальных учебных планов для отдельных обучающихся (групп), имеющих особые образовательные потребности (одаренные дети, дети с особым состоянием здоровья, с девиантным поведением и др.), в соответствии с локальным актом Школы – Порядком обучения по индивидуальному учебному плану, в т.ч. ускоренному обучению в МАОУ СШ №48.

1.1.3. Общая характеристика основной образовательной программы основного общего образования

Программа является основным документом, регламентирующим образовательный процесс на уровне ООО в единстве урочной и внеурочной деятельности при учете установленного ФГОС соотношения обязательной части Программы и части, формируемой участниками образовательных отношений.

Программа учитывает психолого-педагогические особенности и образовательные потребности обучающихся, что способствует созданию комфортных условий организации образовательного процесса без вреда для здоровья и эмоционального благополучия каждого обучающегося, включая одаренных обучающихся и обучающихся с ОВЗ.

Программа учитывает Санитарно-эпидемиологические требования к организации воспитания и обучения.

Структура Программы соответствует требованиям ФГОС ООО и включает целевой, содержательный и организационный разделы.

Целевой раздел ООП ООО включает:

пояснительную записку;

планируемые результаты освоения обучающимися ООП ООО;

систему оценки достижения планируемых результатов освоения ООП ООО.

Содержательный раздел ООП ООО включает следующие программы, ориентированные на достижение предметных, метапредметных и личностных результатов:

федеральные рабочие программы учебных предметов;

программу формирования универсальных учебных действий у обучающихся;

федеральную рабочую программу воспитания.

Федеральные рабочие программы учебных предметов обеспечивают достижение планируемых результатов освоения ФООП ООО и разработаны на основе требований ФГОС ООО к результатам освоения программы основного общего образования.

Программа формирования универсальных учебных действий у обучающихся содержит:

описание взаимосвязи универсальных учебных действий с содержанием учебных предметов;

характеристики регулятивных, познавательных, коммуникативных универсальных учебных действий обучающихся.

Федеральная рабочая программа воспитания направлена на сохранение и укрепление традиционных российских духовно-нравственных ценностей, к которым относятся жизнь, достоинство, права и свободы человека, патриотизм, гражданственность, служение Отечеству и ответственность за его судьбу, высокие нравственные идеалы, крепкая семья, созидательный труд, приоритет духовного над материальным, гуманизм, милосердие, справедливость, коллективизм, взаимопомощь и взаимоуважение, историческая память и преемственность поколений, единство народов России.

Федеральная рабочая программа воспитания направлена на развитие личности обучающихся, в том числе укрепление психического здоровья и физическое воспитание, достижение ими результатов освоения программы основного общего образования.

Федеральная рабочая программа воспитания реализуется в единстве урочной и внеурочной деятельности, осуществляемой образовательной организацией совместно с семьей и другими институтами воспитания.

Федеральная рабочая программа воспитания предусматривает приобщение обучающихся к российским традиционным духовным ценностям, включая культурные ценности своей этнической группы, правилам и нормам поведения в российском обществе.

Организационный раздел ООП ООО определяет общие рамки организации образовательной деятельности, а также организационные механизмы и условия реализации программы основного общего образования и включает:

федеральный учебный план;

федеральный календарный учебный график;

план внеурочной деятельности;

федеральный календарный план воспитательной работы, содержащий перечень событий и мероприятий воспитательной направленности, которые организуются и проводятся образовательной организацией или в которых образовательная организация принимает участие в учебном году или периоде обучения.

Формы организации образовательной деятельности, чередование урочной и внеурочной деятельности при реализации программы основного общего образования Школа определяет самостоятельно. Программа основного общего образо-

вания обеспечивает достижение обучающимися результатов освоения программы ООО в соответствии с требованиями, установленными ФГОС. В целях обеспечения индивидуальных потребностей обучающихся в программе ООО предусматриваются учебные курсы (в том числе внеурочной деятельности), учебные модули, обеспечивающие различные образовательные потребности и интересы обучающихся, в том числе этнокультурные.

1.2. ПЛАНИРУЕМЫЕ РЕЗУЛЬТАТЫ ОСВОЕНИЯ ОБУЧАЮЩИМИСЯ ОСНОВНОЙ ОБРАЗОВАТЕЛЬНОЙ ПРОГРАММЫ ОСНОВНОГО ОБЩЕГО ОБРАЗОВАНИЯ: ОБЩАЯ ХАРАКТЕРИСТИКА

Планируемые результаты освоения основной образовательной программы основного общего образования Школы представляют собой систему ведущих целевых установок и ожидаемых результатов освоения всех компонентов, составляющих содержательную основу образовательной программы. Они обеспечивают связь между требованиями ФГОС ООО, образовательным процессом и системой оценки результатов освоения ООП ООО, выступая содержательной и критериальной основой для разработки программ учебных предметов, курсов, модулей, учебно-методической литературы, рабочей программы воспитания, с одной стороны, и системы оценки результатов – с другой. Достижение обучающимися планируемых результатов освоения программы ООО определяется после завершения обучения в процессе государственной итоговой аттестации. ФГОС ООО устанавливает требования к трем группам результатов освоения обучающимися программ основного общего образования: личностным, метапредметным и предметным.

Требования к **личностным результатам** освоения обучающимися программ основного общего образования включают осознание российской гражданской идентичности; готовность обучающихся к саморазвитию, самостоятельности и личностному самоопределению; ценность самостоятельности и инициативы; наличие мотивации к целенаправленной социально значимой деятельности; сформированность внутренней позиции личности как особого ценностного отношения к себе, окружающим людям и жизни в целом.

ФГОС ООО определяет содержательные приоритеты в раскрытии *направлений воспитательного процесса*: гражданско-патриотического, духовно-нравственного, эстетического, физического, трудового, экологического воспитания, ценности научного познания. В Стандарте делается акцент на деятельностные аспекты достижения обучающимися личностных результатов на уровне ключевых понятий, характеризующих достижение обучающимися личностных результатов: осознание, готовность, ориентация, восприимчивость, установка.

Личностные результаты освоения основной образовательной программы основного общего образования достигаются в единстве учебной и воспитательной деятельности образовательной организации в соответствии с традиционными российскими социокультурными и духовно-нравственными ценностями, принятыми в обществе правилами и нормами поведения и способствуют процессам

самопознания, самовоспитания и саморазвития, формирования внутренней позиции личности.

Личностные результаты освоения программы основного общего образования отражают готовность обучающихся руководствоваться системой позитивных ценностных ориентаций и расширение опыта деятельности на ее основе и в процессе реализации основных направлений воспитательной деятельности, в том числе в части:

Гражданского воспитания:

- готовность к выполнению обязанностей гражданина и реализации его прав, уважение прав, свобод и законных интересов других людей; - активное участие в жизни семьи, Школы, местного сообщества, родного края, страны;

- неприятие любых форм экстремизма, дискриминации; - понимание роли различных социальных институтов в жизни человека;

- представление об основных правах, свободах и обязанностях гражданина, социальных нормах и правилах межличностных отношений в поликультурном и многоконфессиональном обществе;

- представление о способах противодействия коррупции;

- готовность к разнообразной совместной деятельности, стремление к взаимопониманию и взаимопомощи, активное участие в школьном самоуправлении; - готовность к участию в гуманитарной деятельности (волонтерство, помощь людям, нуждающимся в ней).

Патриотического воспитания:

- осознание российской гражданской идентичности в поликультурном и многоконфессиональном обществе, проявление интереса к познанию родного языка, истории, культуры Российской Федерации, своего края, народов России;

- ценностное отношение к достижениям своей Родины - России, к науке, искусству, спорту, технологиям, боевым подвигам и трудовым достижениям народа;

- уважение к символам России, государственным праздникам, историческому и природному наследию и памятникам, традициям разных народов, проживающих в родной стране. Духовно-нравственного воспитания:

- ориентация на моральные ценности и нормы в ситуациях нравственного выбора; - готовность оценивать свое поведение и поступки, поведение и поступки других людей с позиции нравственных и правовых норм с учетом осознания последствий поступков;

- активное неприятие асоциальных поступков, свобода и ответственность личности в условиях индивидуального и общественного пространства. Эстетического воспитания:

- восприимчивость к разным видам искусства, традициям и творчеству своего и других народов, понимание эмоционального воздействия искусства;

- осознание важности художественной культуры как средства коммуникации и самовыражения;

- понимание ценности отечественного и мирового искусства, роли этнических культурных традиций и народного творчества;

- стремление к самовыражению в разных видах искусства.

Физического воспитания, формирования культуры здоровья и эмоционального благополучия:

- осознание ценности жизни;
- ответственное отношение к своему здоровью и установка на здоровый образ жизни (здоровое питание, соблюдение гигиенических правил, сбалансированный режим занятий и отдыха, регулярная физическая активность);
- осознание последствий и неприятие вредных привычек (употребление алкоголя, наркотиков, курение) и иных форм вреда для физического и психического здоровья;
- соблюдение правил безопасности, в том числе навыков безопасного поведения в интернет-среде;
- способность адаптироваться к стрессовым ситуациям и меняющимся социальным, информационным и природным условиям, в том числе осмысливая собственный опыт и выстраивая дальнейшие цели;
- умение принимать себя и других, не осуждая;
- умение осознавать эмоциональное состояние себя и других, умение управлять собственным эмоциональным состоянием;
- сформированность навыка рефлексии, признание своего права на ошибку и такого же права другого человека.

Трудового воспитания:

- установка на активное участие в решении практических задач (в рамках семьи, Организации, города, края) технологической и социальной направленности, способность инициировать, планировать и самостоятельно выполнять такого рода деятельность;
- интерес к практическому изучению профессий и труда различного рода, в том числе на основе применения изучаемого предметного знания; - осознание важности обучения на протяжении всей жизни для успешной профессиональной деятельности и развитие необходимых умений для этого;
- готовность адаптироваться в профессиональной среде;
- уважение к труду и результатам трудовой деятельности;
- осознанный выбор и построение индивидуальной траектории образования и жизненных планов с учетом личных и общественных интересов и потребностей.

Экологического воспитания:

- ориентация на применение знаний из социальных и естественных наук для решения задач в области окружающей среды, планирования поступков и оценки их возможных последствий для окружающей среды;
- повышение уровня экологической культуры, осознание глобального характера экологических проблем и путей их решения;
- активное неприятие действий, приносящих вред окружающей среде; - осознание своей роли как гражданина и потребителя в условиях взаимосвязи природной, технологической и социальной сред;
- готовность к участию в практической деятельности экологической направленности.

Ценности научного познания:

- ориентация в деятельности на современную систему научных представлений об основных закономерностях развития человека, природы и общества, взаимосвязях человека с природной и социальной средой;

- овладение языковой и читательской культурой как средством познания мира;

- овладение основными навыками исследовательской деятельности, установка на осмысление опыта, наблюдений, поступков и стремление совершенствовать пути достижения индивидуального и коллективного благополучия.

Личностные результаты, обеспечивающие адаптацию обучающегося к изменяющимся условиям социальной и природной среды, включают:

- освоение обучающимися социального опыта, основных социальных ролей, соответствующих ведущей деятельности возраста, норм и правил общественного поведения, форм социальной жизни в группах и сообществах, включая семью, группы, сформированные по профессиональной деятельности, а также в рамках социального взаимодействия с людьми из другой культурной среды;

- способность обучающихся во взаимодействии в условиях неопределенности, открытость опыту и знаниям других;

- способность действовать в условиях неопределенности, повышать уровень своей компетентности через практическую деятельность, в том числе умение учиться у других людей, осознавать в совместной деятельности новые знания, навыки и компетенции из опыта других;

- навык выявления и связывания образов, способность формирования новых знаний, в том числе способность формулировать идеи, понятия, гипотезы об объектах и явлениях, в том числе ранее не известных, осознавать дефициты собственных знаний и компетентностей, планировать свое развитие;

- умение распознавать конкретные примеры понятия по характерным признакам, выполнять операции в соответствии с определением и простейшими свойствами понятия, конкретизировать понятие примерами, использовать понятие и его свойства при решении задач (далее - оперировать понятиями), а также оперировать терминами и представлениями в области концепции устойчивого развития;

- умение анализировать и выявлять взаимосвязи природы, общества и экономики; - умение оценивать свои действия с учетом влияния на окружающую среду, достижений целей и преодоления вызовов, возможных глобальных последствий;

- способность обучающихся осознавать стрессовую ситуацию, оценивать происходящие изменения и их последствия;

- воспринимать стрессовую ситуацию как вызов, требующий контрмер;

- оценивать ситуацию стресса, корректировать принимаемые решения и действия;

- формулировать и оценивать риски и последствия, формировать опыт, уметь находить позитивное в произошедшей ситуации;

- быть готовым действовать в отсутствие гарантий успеха.

Метапредметные результаты включают:

- освоение обучающимися межпредметных понятий (используются в нескольких предметных областях и позволяют связывать знания из различных учебных предметов, учебных курсов, модулей в целостную научную

картину мира) и универсальных учебных действий (познавательные, коммуникативные, регулятивные);

- способность их использовать в учебной, познавательной и социальной практике;
- готовность к самостоятельному планированию и осуществлению учебной деятельности и организации учебного сотрудничества с педагогическими работниками и сверстниками, к участию в построении индивидуальной образовательной траектории;
- овладение навыками работы с информацией: восприятие и создание информационных текстов в различных форматах, в том числе цифровых, с учетом назначения информации и ее целевой аудитории.

Метапредметные результаты сгруппированы по трем направлениям и отражают способность обучающихся использовать на практике универсальные учебные действия, составляющие умение овладевать:

- универсальными учебными познавательными действиями;
- универсальными учебными коммуникативными действиями;
- универсальными регулятивными действиями.

Метапредметные результаты освоения программы основного общего:

Овладение универсальными учебными познавательными действиями:

1) базовые логические действия:

выявлять и характеризовать существенные признаки объектов (явлений);
устанавливать существенный признак классификации, основания для обобщения и сравнения, критерии проводимого анализа;

с учетом предложенной задачи выявлять закономерности и противоречия в рассматриваемых фактах, данных и наблюдениях;

предлагать критерии для выявления закономерностей и противоречий;

выявлять дефициты информации, данных, необходимых для решения поставленной задачи;

выявлять причинно-следственные связи при изучении явлений и процессов;

делать выводы с использованием дедуктивных и индуктивных умозаключений, умозаключений по аналогии, формулировать гипотезы о взаимосвязях;

самостоятельно выбирать способ решения учебной задачи (сравнивать несколько вариантов решения, выбирать наиболее подходящий с учетом самостоятельно выделенных критериев);

2) базовые исследовательские действия:

использовать вопросы как исследовательский инструмент познания;

формулировать вопросы, фиксирующие разрыв между реальным и желательным состоянием ситуации, объекта, самостоятельно устанавливать искомое и данное;

формировать гипотезу об истинности собственных суждений и суждений других, аргументировать свою позицию, мнение;

проводить по самостоятельно составленному плану опыт, несложный эксперимент, небольшое исследование по установлению особенностей объекта изучения, причинно-следственных связей и зависимостей объектов между собой;

оценивать на применимость и достоверность информации, полученной в ходе исследования (эксперимента);

самостоятельно формулировать обобщения и выводы по результатам проведенного наблюдения, опыта, исследования, владеть инструментами оценки достоверности полученных выводов и обобщений;

прогнозировать возможное дальнейшее развитие процессов, событий и их последствия в аналогичных или сходных ситуациях, выдвигать предположения об их развитии в новых условиях и контекстах;

3) работа с информацией:

применять различные методы, инструменты и запросы при поиске и отборе информации или данных из источников с учетом предложенной учебной задачи и заданных критериев;

выбирать, анализировать, систематизировать и интерпретировать информацию различных видов и форм представления;

находить сходные аргументы (подтверждающие или опровергающие одну и ту же идею, версию) в различных информационных источниках;

самостоятельно выбирать оптимальную форму представления информации и иллюстрировать решаемые задачи несложными схемами, диаграммами, иной графикой и их комбинациями;

оценивать надежность информации по критериям, предложенным педагогическим работником или сформулированным самостоятельно;

эффективно запоминать и систематизировать информацию.

Овладение системой универсальных учебных познавательных действий обеспечивает сформированность когнитивных навыков у обучающихся.

Овладение универсальными учебными коммуникативными действиями:

1) общение:

воспринимать и формулировать суждения, выражать эмоции в соответствии с целями и условиями общения;

выражать себя (свою точку зрения) в устных и письменных текстах;

распознавать невербальные средства общения, понимать значение социальных знаков, знать и распознавать предпосылки конфликтных ситуаций и смягчать конфликты, вести переговоры;

понимать намерения других, проявлять уважительное отношение к собеседнику и в корректной форме формулировать свои возражения;

в ходе диалога и (или) дискуссии задавать вопросы по существу обсуждаемой темы и высказывать идеи, нацеленные на решение задачи и поддержание благожелательности общения;

сопоставлять свои суждения с суждениями других участников диалога, обнаруживать различие и сходство позиций;

публично представлять результаты выполненного опыта (эксперимента, исследования, проекта);

самостоятельно выбирать формат выступления с учетом задач презентации и особенностей аудитории и в соответствии с ним составлять устные и письменные тексты с использованием иллюстративных материалов;

2) совместная деятельность:

понимать и использовать преимущества командной и индивидуальной работы при решении конкретной проблемы, обосновывать необходимость применения групповых форм взаимодействия при решении поставленной задачи;

принимать цель совместной деятельности, коллективно строить действия по ее достижению: распределять роли, договариваться, обсуждать процесс и результат совместной работы;

уметь обобщать мнения нескольких людей, проявлять готовность руководить, выполнять поручения, подчиняться;

планировать организацию совместной работы, определять свою роль (с учетом предпочтений и возможностей всех участников взаимодействия), распределять задачи между членами команды, участвовать в групповых формах работы (обсуждения, обмен мнениями, "мозговые штурмы" и иные);

выполнять свою часть работы, достигать качественного результата по своему направлению и координировать свои действия с другими членами команды;

оценивать качество своего вклада в общий продукт по критериям, самостоятельно сформулированным участниками взаимодействия;

сравнивать результаты с исходной задачей и вклад каждого члена команды в достижение результатов, разделять сферу ответственности и проявлять готовность к предоставлению отчета перед группой.

Овладение системой универсальных учебных коммуникативных действий обеспечивает сформированность социальных навыков и эмоционального интеллекта обучающихся.

Овладение универсальными учебными регулятивными действиями:

1) самоорганизация:

выявлять проблемы для решения в жизненных и учебных ситуациях;

ориентироваться в различных подходах принятия решений (индивидуальное, принятие решения в группе, принятие решений группой);

самостоятельно составлять алгоритм решения задачи (или его часть), выбирать способ решения учебной задачи с учетом имеющихся ресурсов и собственных возможностей, аргументировать предлагаемые варианты решений;

составлять план действий (план реализации намеченного алгоритма решения), корректировать предложенный алгоритм с учетом получения новых знаний об изучаемом объекте;

делать выбор и брать ответственность за решение;

2) самоконтроль:

владеть способами самоконтроля, самомотивации и рефлексии;

давать адекватную оценку ситуации и предлагать план ее изменения;

учитывать контекст и предвидеть трудности, которые могут возникнуть при решении учебной задачи, адаптировать решение к меняющимся обстоятельствам;

объяснять причины достижения (недостижения) результатов деятельности, давать оценку приобретенному опыту, уметь находить позитивное в произошедшей ситуации;

вносить коррективы в деятельность на основе новых обстоятельств, изменившихся ситуаций, установленных ошибок, возникших трудностей;

оценивать соответствие результата цели и условиям;

3) эмоциональный интеллект:

различать, называть и управлять собственными эмоциями и эмоциями других;
выявлять и анализировать причины эмоций;

ставить себя на место другого человека, понимать мотивы и намерения другого;
регулировать способ выражения эмоций;

4) принятие себя и других:

осознанно относиться к другому человеку, его мнению;

признавать свое право на ошибку и такое же право другого;

принимать себя и других, не осуждая;

открытость себе и другим;

осознавать невозможность контролировать все вокруг.

Овладение системой универсальных учебных регулятивных действий обеспечивает формирование смысловых установок личности (внутренняя позиция личности) и жизненных навыков личности (управления собой, самодисциплины, устойчивого поведения).

ФГОС ООО определяет **предметные результаты** освоения программ основного общего образования с учетом необходимости сохранения фундаментального характера образования, специфики изучаемых учебных предметов и обеспечения успешного продвижения обучающихся на следующем уровне образования.

Предметные результаты включают: освоение обучающимися в ходе изучения учебного предмета научных знаний, умений и способов действий, специфических для соответствующей предметной области; предпосылки научного типа мышления; виды деятельности по получению нового знания, его интерпретации, преобразованию и применению в различных учебных ситуациях, в том числе при создании учебных и социальных проектов.

Требования к предметным результатам:

- сформулированы в деятельностной форме с усилением акцента на применение знаний и конкретные умения;
- определяют минимум содержания гарантированного государством основного общего образования, построенного в логике изучения каждого учебного предмета;
- определяют требования к результатам освоения программ основного общего образования по учебным предметам;
- усиливают акценты на изучение явлений и процессов современной России и мира в целом, современного состояния науки.

Метапредметные результаты освоения программы основного общего образования, в том числе адаптированной, должны отражать: Овладение универсальными учебными познавательными действиями: 1) *базовые логические действия*:

- выявлять и характеризовать существенные признаки объектов (явлений);
- устанавливать существенный признак классификации, основания для обобщения и сравнения, критерии проводимого анализа;
- с учетом предложенной задачи выявлять закономерности и противоречия в рассматриваемых фактах, данных и наблюдениях;
- предлагать критерии для выявления закономерностей и противоречий;

- выявлять дефициты информации, данных, необходимых для решения поставленной задачи;
- выявлять причинно-следственные связи при изучении явлений и процессов;
- делать выводы с использованием дедуктивных и индуктивных умозаключений, умозаключений по аналогии, формулировать гипотезы о взаимосвязях;
- самостоятельно выбирать способ решения учебной задачи (сравнивать несколько вариантов решения, выбирать наиболее подходящий с учетом самостоятельно выделенных критериев);

2) базовые исследовательские действия:

- использовать вопросы как исследовательский инструмент познания; - формулировать вопросы, фиксирующие разрыв между реальным и желательным состоянием ситуации, объекта, самостоятельно устанавливать искомое и данное;
- формировать гипотезу об истинности собственных суждений и суждений других, аргументировать свою позицию, мнение;
- проводить по самостоятельно составленному плану опыт, несложный эксперимент, небольшое исследование по установлению особенностей объекта изучения, причинно-следственных связей и зависимостей объектов между собой;
- оценивать на применимость и достоверность информации, полученной в ходе исследования (эксперимента);
- самостоятельно формулировать обобщения и выводы по результатам проведенного наблюдения, опыта, исследования, владеть инструментами оценки достоверности полученных выводов и обобщений;
- прогнозировать возможное дальнейшее развитие процессов, событий и их последствия в аналогичных или сходных ситуациях, выдвигать предположения об их развитии в новых условиях и контекстах;

3) работа с информацией:

- применять различные методы, инструменты и запросы при поиске и отборе информации или данных из источников с учетом предложенной учебной задачи и заданных критериев; выбирать, анализировать, систематизировать и интерпретировать информацию различных видов и форм представления;
- находить сходные аргументы (подтверждающие или опровергающие одну и ту же идею, версию) в различных информационных источниках;
- самостоятельно выбирать оптимальную форму представления информации и иллюстрировать решаемые задачи несложными схемами, диаграммами, иной графикой и их комбинациями; оценивать надежность информации по критериям, предложенным педагогическим работником или сформулированным самостоятельно;
- эффективно запоминать и систематизировать информацию. Овладение системой универсальных учебных познавательных действий обеспечивает сформированность когнитивных навыков у обучающихся.

Овладение универсальными учебными коммуникативными действиями:

- 1) *общение*: - воспринимать и формулировать суждения, выражать эмоции в соответствии с целями и условиями общения;
- выражать себя (свою точку зрения) в устных и письменных текстах; - распознавать невербальные средства общения, понимать значение социальных знаков,

знать и распознавать предпосылки конфликтных ситуаций и смягчать конфликты, вести переговоры;

- понимать намерения других, проявлять уважительное отношение к собеседнику и в корректной форме формулировать свои возражения; - в ходе диалога и (или) дискуссии задавать вопросы по существу обсуждаемой темы и высказывать идеи, нацеленные на решение задачи и поддержание благожелательности общения;

- сопоставлять свои суждения с суждениями других участников диалога, обнаруживать различие и сходство позиций;

- публично представлять результаты выполненного опыта (эксперимента, исследования, проекта);

- самостоятельно выбирать формат выступления с учетом задач презентации и особенностей аудитории и в соответствии с ним составлять устные и письменные тексты с использованием иллюстративных материалов;

2) *совместная деятельность:*

- понимать и использовать преимущества командной и индивидуальной работы при решении конкретной проблемы, обосновывать необходимость применения групповых форм взаимодействия при решении поставленной задачи;

- принимать цель совместной деятельности, коллективно строить действия по ее достижению: распределять роли, договариваться, обсуждать процесс и результат совместной работы;

- уметь обобщать мнения нескольких людей, проявлять готовность руководить, выполнять поручения, подчиняться;

- планировать организацию совместной работы, определять свою роль (с учетом предпочтений и возможностей всех участников взаимодействия), распределять задачи между членами команды, участвовать в групповых формах работы (обсуждения, обмен мнениями, "мозговые штурмы" и иные);

- выполнять свою часть работы, достигать качественного результата по своему направлению и координировать свои действия с другими членами команды;

- оценивать качество своего вклада в общий продукт по критериям, самостоятельно сформулированным участниками взаимодействия;

- сравнивать результаты с исходной задачей и вклад каждого члена команды в достижение результатов, разделять сферу ответственности и проявлять готовность к предоставлению отчета перед группой. Овладение системой универсальных учебных коммуникативных действий обеспечивает сформированность социальных навыков и эмоционального интеллекта обучающихся.

Овладение универсальными учебными регулятивными действиями: 1) *самоорганизация:*

- выявлять проблемы для решения в жизненных и учебных ситуациях; - ориентироваться в различных подходах принятия решений (индивидуальное, принятие решения в группе, принятие решений группой); - самостоятельно составлять алгоритм решения задачи (или его часть), выбирать способ решения учебной задачи с учетом имеющихся ресурсов и собственных возможностей, аргументировать предлагаемые варианты решений;

- составлять план действий (план реализации намеченного алгоритма решения), корректировать предложенный алгоритм с учетом получения новых знаний об изучаемом объекте;

- делать выбор и брать ответственность за решение;

2) самоконтроль: - владеть способами самоконтроля, самомотивации и рефлексии;

- давать адекватную оценку ситуации и предлагать план ее изменения;

- учитывать контекст и предвидеть трудности, которые могут возникнуть при решении учебной задачи, адаптировать решение к меняющимся обстоятельствам;

- объяснять причины достижения (недостижения) результатов деятельности, давать оценку приобретенному опыту, уметь находить позитивное в произошедшей ситуации;

- вносить коррективы в деятельность на основе новых обстоятельств, изменившихся ситуаций, установленных ошибок, возникших трудностей;

- оценивать соответствие результата цели и условиям;

3) *эмоциональный интеллект*:

- различать, называть и управлять собственными эмоциями и эмоциями других; - выявлять и анализировать причины эмоций;

- ставить себя на место другого человека, понимать мотивы и намерения другого;

- регулировать способ выражения эмоций;

4) *принятие себя и других*:

- осознанно относиться к другому человеку, его мнению;

- признавать свое право на ошибку и такое же право другого;

- принимать себя и других, не осуждая;

- открытость себе и другим;

- осознавать невозможность контролировать все вокруг.

Овладение системой универсальных учебных регулятивных действий обеспечивает формирование смысловых установок личности (внутренняя позиция личности) и жизненных навыков личности (управления собой, самодисциплины, устойчивого поведения).

Предметные результаты освоения программы основного общего образования с учетом специфики содержания предметных областей, включающих конкретные учебные предметы, ориентированы на применение знаний, умений и навыков обучающимися в учебных ситуациях и реальных жизненных условиях, а также на успешное обучение на следующем уровне образования.

Требования к освоению предметных результатов программ основного общего образования на базовом и углубленном уровнях на основе их преемственности и единства их содержания обеспечивают возможность изучения учебных предметов углубленного уровня, в том числе по индивидуальным учебным планам, с использованием сетевой формы реализации образовательных программ, электронного обучения и дистанционных образовательных технологий, в том числе в целях эффективного освоения обучающимися иных учебных предметов базового уровня, включая формирование у обучающихся способности знать опре-

деление понятия, знать и уметь доказывать свойства и признаки, характеризовать связи с другими понятиями, представляя одно понятие как часть целого комплекса, использовать понятие и его свойства при проведении рассуждений, доказательства и решении задач (далее - свободно оперировать понятиями), решать задачи более высокого уровня сложности.

1.3. СИСТЕМА ОЦЕНКИ ДОСТИЖЕНИЯ ПЛАНИРУЕМЫХ РЕЗУЛЬТАТОВ ОСВОЕНИЯ ОСНОВНОЙ ОБРАЗОВАТЕЛЬНОЙ ПРОГРАММЫ

1.3.1. Общие положения ФГОС ООО является основой объективной оценки соответствия установленным требованиям образовательной деятельности и подготовки обучающихся, освоивших программу основного общего образования. Образовательный стандарт задает основные требования к образовательным результатам и средствам оценки их достижения. Система оценки достижения планируемых результатов освоения программы основного общего образования: - отражает содержание и критерии оценки, формы представления результатов оценочной деятельности; - обеспечивает комплексный подход к оценке результатов освоения программы основного общего образования, позволяющий осуществлять оценку предметных и метапредметных результатов; - предусматривает оценку и учет результатов использования разнообразных методов и форм обучения, взаимно дополняющих друг друга, в том числе проектов, практических, командных, исследовательских, творческих работ, самоанализа и самооценки, взаимооценки, наблюдения, испытаний (тестов), динамических показателей освоения навыков и знаний, в том числе формируемых с использованием цифровых технологий; - предусматривает оценку динамики учебных достижений обучающихся; - обеспечивает возможность получения объективной информации о качестве подготовки обучающихся в интересах всех участников образовательных отношений

Система оценки достижения планируемых результатов освоения программы основного общего образования включает описание организации и содержания: - промежуточной аттестации обучающихся в рамках урочной и внеурочной деятельности; - оценки проектной деятельности обучающихся. Система оценки достижения планируемых результатов (далее – система оценки) является частью системы оценки и управления качеством образования в МАОУ СШ №48. Система оценки призвана способствовать поддержанию единства всей системы образования, обеспечению преемственности в системе непрерывного образования. Ее основными функциями являются ориентация образовательного процесса на достижение планируемых результатов освоения основной образовательной программы основного общего образования и обеспечение эффективной «обратной связи», позволяющей осуществлять управление образовательным процессом.

Основными направлениями и целями оценочной деятельности в МАОУ СШ №48

- оценка образовательных достижений обучающихся на различных этапах обучения как основа их промежуточной и итоговой аттестации, а также основа процедур внутреннего мониторинга образовательной организации,

мониторинговых исследований муниципального, регионального и федерального уровней;

- оценка результатов деятельности педагогических кадров как основа аттестационных процедур;
- оценка результатов деятельности образовательной организации как основа аккредитационных процедур.

Основным объектом системы оценки, ее содержательной и критериальной базой выступают требования ФГОС, которые конкретизируются в планируемых результатах освоения обучающимися основной образовательной программы Школы.

Система оценки включает процедуры внутренней и внешней оценки.

Внутренняя оценка включает:

- стартовую диагностику;
- текущую и тематическую оценку;
- итоговую оценку;
- промежуточную аттестацию;
- психолого-педагогическое наблюдение;
- внутренний мониторинг образовательных достижений обучающихся.

К внешним процедурам относятся:

- государственная итоговая аттестация,
- независимая оценка качества подготовки обучающихся

Особенности каждой из указанных процедур описаны в п.1.3.3 настоящего документа.

В соответствии с ФГОС ООО система оценки образовательной организации реализует системно-деятельностный, уровневый и комплексный подходы к оценке образовательных достижений.

Системно-деятельностный подход к оценке образовательных достижений проявляется в оценке способности учащихся к решению учебно-познавательных и учебно-практических задач, а также в оценке уровня функциональной грамотности учащихся. Он обеспечивается содержанием и критериями оценки, в качестве которых выступают планируемые результаты обучения, выраженные в деятельностной форме и в терминах, обозначающих компетенции функциональной грамотности учащихся.

Уровневый подход служит важнейшей основой для организации индивидуальной работы с учащимися. Он реализуется как по отношению к содержанию оценки, так и к представлению и интерпретации результатов измерений.

Уровневый подход реализуется за счет фиксации различных уровней достижения обучающимися планируемых результатов: базового уровня и уровней выше и ниже базового. Достижение базового уровня свидетельствует о способности обучающихся решать типовые учебные задачи, целенаправленно отработываемые со всеми обучающимися в ходе учебного процесса. Овладение базовым уровнем является достаточным для продолжения обучения и усвоения последующего материала.

Комплексный подход к оценке образовательных достижений реализуется с

ПОМОЩЬЮ:

- оценки предметных и метапредметных результатов;
- использования комплекса оценочных процедур (стартовой, текущей, тематической, промежуточной) как основы для оценки динамики индивидуальных образовательных достижений и для итоговой оценки;
- использования контекстной информации (особенности обучающихся, условия в процессе обучения и др.) для интерпретации полученных результатов в целях управления качеством образования;
- использования разнообразных методов и форм оценки, взаимно дополняющих друг друга (стандартизированных устных и письменных работ, проектов, практических работ, командных, исследовательских, творческих работ, самоанализа и самооценки, взаимооценки, наблюдения, испытаний (тестов), динамических показателей усвоения знаний и развитие умений, в том числе формируемых с использованием цифровых технологий).

При оценке результатов деятельности педагогов Школы основным объектом оценки, её содержательной и критериальной базой выступают планируемые результаты освоения основной образовательной программы всех изучаемых предметов. Основными процедурами этой оценки выступает аттестация педагогических кадров, внешней оценки - аккредитация Школы, а также мониторинговые исследования разного уровня.

При оценке состояния и тенденций развития Школы основным объектом оценки, её содержательной и критериальной базой выступают ведущие целевые установки и основные ожидаемые результаты основного общего образования, составляющие содержание первых, целевых блоков планируемых результатов всех изучаемых предметов. Основными процедурами этой оценки служат мониторинговые исследования разного уровня. При этом дополнительно используются обобщённые данные, полученные по результатам итоговой оценки, аккредитации Школы и аттестации педагогических кадров.

1.3.2. Особенности оценки личностных результатов

Оценка личностных результатов обучающихся осуществляется через оценку достижения планируемых результатов освоения основной образовательной программы, которые устанавливаются требованиями ФГОС ООО.

Формирование личностных результатов обеспечивается в ходе реализации всех компонентов образовательной деятельности, включая внеурочную деятельность. Достижение личностных результатов не выносится на итоговую оценку обучающихся, а является предметом оценки эффективности воспитательно-образовательной деятельности образовательной организации и образовательных систем разного уровня.

Во внутреннем мониторинге возможна оценка сформированности отдельных личностных результатов, проявляющихся в участии обучающихся в общественно значимых мероприятиях федерального, регионального, муниципального уровней и уровня образовательной организации; в соблюдении норм и правил, установленных в общеобразовательной организации; в ценностно-смысловых установках обучающихся, формируемых средствами учебных предметов; в ответственности за

результаты обучения; способности проводить осознанный выбор своей образовательной траектории, в том числе выбор профессии.

Результаты, полученные в ходе как внешних, так и внутренних мониторингов, допускается использовать только в виде агрегированных (усредненных, анонимных) данных.

1.3.3. Особенности оценки метапредметных и предметных результатов

Особенности оценки метапредметных результатов

Оценка метапредметных результатов представляет собой оценку достижения планируемых результатов освоения основной образовательной программы, которые представлены в программе формирования универсальных учебных действий обучающихся и отражают совокупность познавательных, коммуникативных и регулятивных универсальных учебных действий, а также систему междисциплинарных (межпредметных) понятий.

Формирование метапредметных результатов обеспечивается совокупностью всех учебных предметов и внеурочной деятельности.

Основным объектом и предметом оценки метапредметных результатов является овладение:

— познавательными универсальными учебными действиями (замещение, моделирование, кодирование и декодирование информации, логические операции, включая общие приемы решения задач);

— коммуникативными универсальными учебными действиями (приобретение умения учитывать позицию собеседника, организовывать и осуществлять сотрудничество, взаимодействие с педагогическими работниками и со сверстниками, адекватно передавать информацию и отображать предметное содержание и условия деятельности и речи, учитывать разные мнения и интересы, аргументировать и обосновывать свою позицию, задавать вопросы, необходимые для организации собственной деятельности и сотрудничества с партнером);

— регулятивными универсальными учебными действиями (способность принимать и сохранять учебную цель и задачу, планировать ее реализацию, контролировать и оценивать свои действия, вносить соответствующие коррективы в их выполнение, ставить новые учебные задачи, проявлять познавательную инициативу в учебном сотрудничестве, осуществлять констатирующий и предвосхищающий контроль по результату и способу действия, актуальный контроль на уровне произвольного внимания).

Оценка достижения метапредметных результатов осуществляется администрацией образовательной организации в ходе внутреннего мониторинга. Содержание и периодичность внутреннего мониторинга устанавливается решением педагогического совета. Инструментарий строится на межпредметной основе и включает диагностические материалы по оценке читательской, естественнонаучной, математической, цифровой, финансовой грамотности, сформированности регулятивных, коммуникативных и познавательных универсальных учебных действий.

Формами оценки являются:

- для проверки читательской грамотности — письменная работа на межпредметной основе;
- для проверки цифровой грамотности — практическая работа в сочетании с письменной (компьютеризованной) частью;
- для проверки сформированности регулятивных, коммуникативных и познавательных учебных действий — экспертная оценка процесса и результатов выполнения групповых и индивидуальных учебных исследований и проектов.

Каждый из перечисленных видов диагностики проводится с периодичностью не менее чем один раз в два года.

Основной процедурой итоговой оценки достижения метапредметных результатов является защита итогового индивидуального проекта

Дополнительным источником данных о достижении отдельных метапредметных результатов служат результаты выполнения проверочных работ (как правило, тематических) по всем предметам.

В ходе текущей, тематической, промежуточной оценки оцениваются достижения таких коммуникативных и регулятивных действий, которые трудно или нецелесообразно проверять в ходе стандартизированной итоговой проверочной работы, например уровень сформированности навыков сотрудничества или самоорганизации. Оценка достижения метапредметных результатов ведётся также в рамках системы промежуточной аттестации. Для оценки динамики формирования и уровня сформированности метапредметных результатов в системе внутришкольного мониторинга все вышеперечисленные данные (способность к сотрудничеству и коммуникации, решению проблем и др.) фиксируется и анализируется в соответствии с разработанным Школой:

- программой мониторинга уровня сформированности универсальных учебных действий основного общего образования;
- системой промежуточной аттестации (внутришкольным мониторингом образовательных достижений) обучающихся в рамках урочной и внеурочной деятельности;
- системой итоговой оценки по предметам, не выносимым на государственную итоговую аттестацию обучающихся;
- инструментарием для оценки достижения планируемых результатов в рамках текущего и тематического контроля, промежуточной аттестации (внутришкольного мониторинга образовательных достижений), итоговой аттестации по предметам, не выносимым на государственную итоговую аттестацию.

При этом обязательными составляющими системы внутришкольного мониторинга образовательных достижений являются материалы:

- стартовой диагностики;
- текущего выполнения учебных исследований и учебных проектов;
- промежуточных и итоговых комплексных работ на межпредметной основе, направленных на оценку сформированности познавательных, регулятивных и коммуникативных действий при решении учебно-познавательных и учебно-практических задач, основанных на работе с текстом;
- текущего выполнения выборочных учебно-практических и учеб-

но-познавательных заданий на оценку способности и готовности обучающихся к освоению систематических знаний, их самостоятельному пополнению, переносу и интеграции; способности к сотрудничеству и коммуникации, к решению личностно и социально значимых проблем и воплощению решений в практику; способности и готовности к использованию ИКТ в целях обучения и развития; способности к самоорганизации, саморегуляции и рефлексии;

- защиты итогового индивидуального проекта

Групповые и (или) индивидуальные учебные исследования и проекты (далее – проект) представляет собой учебный проект, выполняемый обучающимся в рамках одного из учебных предметов или на межпредметной основе с целью продемонстрировать свои достижения в самостоятельном освоении содержания избранных областей знаний и/или видов деятельности и способность проектировать и осуществлять целесообразную и результативную деятельность (учебно-познавательную, конструкторскую, социальную, художественно-творческую и др.). Выбор темы итогового проекта осуществляется обучающимися.

Результатом (продуктом) проектной деятельности может быть одна из следующих работ:

а) письменная работа (эссе, реферат, аналитические материалы, обзорные материалы, отчеты о проведенных исследованиях, стендовый доклад и др.);

б) художественная творческая работа (в области литературы, музыки, изобразительного искусства, экранных искусств), представленная в виде прозаического или стихотворного произведения, инсценировки, художественной декламации, исполнения музыкального произведения, компьютерной анимации и др.;

в) материальный объект, макет, иное конструкторское изделие;

г) отчетные материалы по социальному проекту, которые могут включать как тексты, так и мультимедийные продукты.

Организационная структура проектной и учебно-исследовательской деятельности в школе:

- в 5 - 6 классах в учебной деятельности используется специальный тип задач – проектная задача с несколькими вариантами правильных решений, допускается использование краткосрочных групповых и индивидуальных проектов. Индивидуальные проекты обучающиеся 5-6 классов выполняют по желанию.

- в 7 классе обязательна работа над групповым проектом; каждый член группы действует самостоятельно, но члены группы совместно распределяют функции, совместно планируют работу каждого, обмениваются результатами, контролируют, оценивают и корректируют друг друга. Важное условие - самостоятельность выполнения учебных задач. Индивидуальные проекты обучающиеся 7 классов выполняют по желанию.

- в 8 классе обязательна работа над индивидуальным проектом, представляющим собой самостоятельную работу, осуществляемую на протяжении длительного периода. В ходе такой работы автор проекта самостоятельно и с помощью педагога - руководителя получает возможность научиться планировать и работать по плану - это один из важнейших не только учебных, но и социальных навыков, которыми должен овладеть учащийся.

- для обучающихся 9 класса является обязательным Индивидуальный итогово-

вый проект, который представляет собой учебный проект в рамках одного или нескольких учебных предметов с целью продемонстрировать свои достижения в самостоятельном освоении содержания и методов избранных областей знаний и видов деятельности, способность проектировать и осуществлять целесообразную и результативную деятельность (учебно-познавательную, конструкторскую, социальную, художественно-творческую). Индивидуальный итоговый проект выносится на защиту в рамках итоговой аттестации

Требования к организации проектной деятельности:

- обучающиеся сами выбирают тему проекта,
- обучающиеся сами выбирают руководителя проекта, которым может стать как педагог Школы, так и педагог другого образовательного учреждения, в том числе высшего, а также сотрудник иной организации;
- тему проекта утверждает учитель того учебного предмета (либо совместно учителя тех учебных предметов), по которому (которым) будет представлен данный проект;
- план реализации проекта разрабатывается обучающимся совместно с руководителем проекта.

В состав материалов, которые должны быть подготовлены по завершению проекта для его защиты, в обязательном порядке включаются:

- выносимый на защиту продукт проектной деятельности, представленный в одной из описанных выше форм;
- подготовленный обучающимся теоретический материал (объёмом не более 25 страниц) с указанием для всех проектов: исходного замысла, цели и назначения проекта; краткого описания хода выполнения проекта и полученных результатов; списка использованных источников. Для конструкторских проектов в пояснительную записку, кроме того, включается описание особенностей конструкторских решений, для социальных проектов — описание эффектов/эффекта от реализации проекта; краткий отзыв руководителя, содержащий краткую характеристику работы обучающегося в ходе выполнения проекта, в том числе: а) инициативности и самостоятельности; б) ответственности (включая динамику отношения к выполняемой работе); в) исполнительской дисциплины. При наличии в выполненной работе соответствующих оснований в отзыве может быть также отмечена новизна подхода и/или полученных решений, актуальность и практическая значимость полученных результатов. Общим требованием ко всем работам является необходимость соблюдения норм и правил цитирования, ссылок на различные источники. В случае заимствования текста работы (плагиата) без указания ссылок на источник проект к защите не допускается.

Требования к защите проекта:

- защита осуществляется в процессе специально организованной деятельности комиссии Школы или на школьной научно-практической конференции (что предпочтительнее, так как имеется возможность публично представить результаты работы над проектами и продемонстрировать уровень овладения обучающимися отдельными элементами проектной деятельности).
- результаты выполнения проекта оцениваются по итогам рассмотрения комиссией представленного продукта с печатным вариантом описания работы, пре-

зентации обучающегося и отзыва руководителя.

Типология форм организации проектной деятельности (проектов) обучающихся

Основание	Формы организации проектной деятельности
По видам проектов	информационный (поисковый) исследовательский творческий социальный прикладной (практикоориентированный) игровой (ролевой) инновационный (предполагающий организационноэкономический механизм внедрения)
По формам	монопредметный метапредметный - относящийся к области знаний (нескольким областям) надпредметный - относящийся к области деятельности
По количеству участников	Индивидуальный, парный, малогрупповой (до 5 человек), групповой (до 15 человек), коллективный (класс и более в рамках Школы), муниципальный, городской, всероссийский, международный, сетевой (в рамках сложившейся партнёрской сети, в том числе в Интернете)
По длительности	проект-урок, проект-тема, многолетний проект
По длительности	ознакомление обучающихся с методами и технологиями проектной деятельности, обеспечение индивидуализации и дифференциации обучения, поддержка мотивации в обучении

Одной из особенностей работы над проектом является самооценивание хода и результата работы. Это позволяет увидеть допущенные просчёты (на первых порах это переоценка собственных сил, неправильное распределение времени, неумение работать с информацией, вовремя обратиться за помощью). Проектная форма сотрудничества предполагает совокупность способов, направленных не только на обмен информацией и действиями, но и на тонкую организацию совместной деятельности партнёров. Такая деятельность позволяет удовлетворять следующие эмоционально-психологические потребности партнёров на основе развития соответствующих УУД:

- оказывать поддержку и содействие тем, от кого зависит достижение цели;
- обеспечивать бесконфликтную совместную работу в группе;
- устанавливать с партнёрами отношения взаимопонимания;
- проводить эффективные групповые обсуждения;
- обеспечивать обмен знаниями между членами группы для принятия эффективных совместных решений;
- чётко формулировать цели группы и позволять её участникам проявлять инициативу для достижения этих целей;
- адекватно реагировать на нужды других.

В ходе проектной деятельности обучающимся педагоги оказывают помощь на этапе осмысления проблемы, постановки цели проекта и постановки конкретных задач, определении алгоритма действий. Для формирования такого алгоритма

проектной работы педагогами с 5 класса используются небольшие учебные проекты, а также решение проектных задач. Защита учебного проекта может использоваться и как форма проведения контрольной работы по пройденной теме. Проектная деятельность способствует развитию адекватной самооценки, формированию позитивной Я-концепции (опыт интересной работы и публичной демонстрации её результатов), развитию информационной компетентности.

Для успешного осуществления учебно-исследовательской деятельности обучающиеся овладевают следующими действиями:

- постановка проблемы и аргументирование её актуальности;
- формулировка гипотезы исследования и раскрытие замысла — сущности будущей деятельности;
- планирование исследовательских работ и выбор необходимого инструментария;
- собственно проведение исследования с обязательным поэтапным контролем и коррекцией результатов работ;
- оформление результатов учебно-исследовательской деятельности как конечного продукта;
- представление результатов исследования широкому кругу заинтересованных лиц для обсуждения и возможного дальнейшего практического использования.

Проектная деятельность является составной частью образовательного процесса гимназии и проходит в урочное и внеурочное время в течение учебного года. Для организации проектной деятельности могут быть использованы все формы организации образовательного процесса.

Критерии оценки проектной работы разработаны с учётом целей и задач проектной деятельности на этапе основного общего образования:

1. Способность к самостоятельному приобретению знаний и решению проблем, проявляющаяся в умении поставить проблему и выбрать адекватные способы ее решения, включая поиск и обработку информации, формулировку выводов и/или обоснование и реализацию/апробацию принятого решения, обоснование и создание модели, прогноза, макета, объекта, творческого решения и т.п. Данный критерий в целом включает оценку сформированности познавательных учебных действий.

2. Сформированность предметных знаний и способов действий, проявляющаяся в умении раскрыть содержание работы, грамотно и обоснованно в соответствии с рассматриваемой проблемой/темой использовать имеющиеся знания и способы действий.

3. Сформированность регулятивных действий, проявляющаяся в умении самостоятельно планировать и управлять своей познавательной деятельностью во времени; использовать ресурсные возможности для достижения целей; осуществлять выбор конструктивных стратегий в трудных ситуациях.

4. Сформированность коммуникативных действий, проявляющаяся в умении ясно изложить и оформить выполненную работу, представить её результаты, аргументированно ответить на вопросы

Результаты выполненного проекта могут быть описаны на основе интегрального (уровневого) подхода или на основе аналитического подхода. При интегральном описании результатов выполнения проекта:

- вывод об уровне сформированности навыков проектной деятельности делается на основе оценки всей совокупности основных элементов проекта (продукта и пояснительной записки, отзыва, презентации) по каждому из четырех названных выше критериев;

- в соответствии с принятой системой оценки целесообразно выделять два уровня сформированности навыков проектной деятельности: базовый и повышенный. Главное отличие выделенных уровней состоит в степени самостоятельности обучающегося в ходе выполнения проекта.

Особенности оценки предметных результатов

Предметные результаты освоения ООП ООО с учётом специфики содержания предметных областей, включающих конкретные учебные предметы, ориентированы на применение обучающимися знаний, умений и навыков в учебных ситуациях и реальных жизненных условиях, а также на успешное обучение.

Оценка предметных результатов представляет собой оценку достижения обучающимся планируемых результатов по отдельным учебным предметам. Основой для оценки предметных результатов являются положения ФГОС ООО, представленные в разделах I «Общие положения» и IV «Требования к результатам освоения программы основного общего образования».

Формирование предметных результатов обеспечивается каждым учебным предметом.

Основным предметом оценки является способность к решению учебно-познавательных и учебно-практических задач, основанных на изучаемом учебном материале с использованием способов действий, отвечающих содержанию учебных предметов, в том числе метапредметных (познавательных, регулятивных, коммуникативных) действий, а также компетентностей, соответствующих направлениям функциональной грамотности.

Оценка предметных результатов осуществляется педагогическим работником в ходе процедур текущего, тематического, промежуточного и итогового контроля.

Для оценки предметных результатов предлагаются следующие критерии: ***знание и понимание, применение, функциональность.***

Обобщенный критерий «**Знание и понимание**» включает знание и понимание роли изучаемой области знания/вида деятельности в различных контекстах, знание и понимание терминологии, понятий и идей, а также процедурных знаний или алгоритмов.

Обобщенный критерий «**Применение**» включает:

— использование изучаемого материала при решении учебных задач/проблем, различающихся сложностью предметного содержания, сочетанием когнитивных операций и универсальных познавательных действий, степенью проработанности в учебном процессе;

— использование *специфических для предмета способов действий и видов*

деятельности по получению нового знания, его интерпретации, применению и преобразованию при решении учебных задач/проблем, в том числе в ходе поисковой деятельности, учебно-исследовательской и учебно-проектной деятельности.

Обобщенный критерий «**Функциональность**» включает использование *теоретического материала, методологического и процедурного знания* при решении **внеучебных проблем**, различающихся сложностью предметного содержания, читательских умений, контекста, а также сочетанием когнитивных операций.

В отличие от оценки способности обучающихся к решению учебно-познавательных и учебно-практических задач, основанных на изучаемом учебном материале, с использованием критериев «знание и понимание» и «применение», оценка функциональной грамотности направлена на выявление способности обучающихся применять предметные знания и умения во внеучебной ситуации, в ситуациях, приближенных к реальной жизни.

При оценке сформированности предметных результатов по критерию «функциональность» разделяют:

— оценку сформированности отдельных элементов функциональной грамотности в ходе изучения отдельных предметов, т.е. способности применить изученные знания и умения при решении нетипичных задач, которые связаны с внеучебными ситуациями и не содержат явного указания на способ решения; эта оценка осуществляется учителем в рамках формирующего оценивания по предложенным критериям;

— оценку сформированности отдельных элементов функциональной грамотности в ходе изучения отдельных предметов, не связанных напрямую с изучаемым материалом, например элементов читательской грамотности (смыслового чтения); эта оценка также осуществляется учителем в рамках формирующего оценивания по предложенным критериям;

— оценку сформированности собственно функциональной грамотности, построенной на содержании различных предметов и внеучебных ситуациях. Такие процедуры строятся на специальном инструментарии, не опирающемся напрямую на изучаемый программный материал. В них оценивается способность применения (переноса) знаний и умений, сформированных на отдельных предметах, при решении различных задач. Эти процедуры целесообразно проводить в рамках внутришкольного мониторинга.

Оценка предметных результатов ведется каждым учителем в ходе процедур текущего, тематического, промежуточного и итогового контроля, а также администрацией образовательной организации в ходе внутришкольного мониторинга.

Оценка предметных результатов в рамках текущего контроля успеваемости и промежуточной аттестации в школе осуществляется в соответствии с локальными актами: «Положение о формах, периодичности, порядке проведения текущего контроля успеваемости, промежуточной аттестации учащихся, осваивающих основные образовательные программы в соответствии с федеральными государственными образовательными стандартами общего образования в МАОУ СШ №48 г. Липецка», «Положение о критериях оценивания знаний учащихся в МАОУ СШ №48 г. Липецка».

1.3.4. Организация и содержание оценочных процедур

Стартовая диагностика представляет собой процедуру оценки готовности к обучению на данном уровне образования. Результатами стартовой диагностики являются результаты ВПР за 4 класс. Стартовая диагностика выступает как основа (точка отсчета) для оценки динамики образовательных достижений. Объектом оценки являются: структура мотивации, сформированность учебной деятельности, владение универсальными и специфическими для основных учебных предметов познавательными средствами, в том числе: средствами работы с информацией, знаково-символическими средствами, логическими операциями. Результаты стартовой диагностики являются основанием для корректировки учебных программ и индивидуализации учебного процесса.

Текущая оценка представляет собой процедуру оценки индивидуального продвижения в освоении программы учебного предмета. Текущая оценка может быть формирующей, т.е. поддерживающей и направляющей усилия учащегося, и диагностической, способствующей выявлению и осознанию учителем и учащимся существующих проблем в обучении. Объектом текущей оценки являются тематические планируемые результаты, этапы освоения которых зафиксированы в тематическом планировании. В текущей оценке используется весь арсенал форм и методов проверки (устные и письменные опросы, практические работы, творческие работы, индивидуальные и групповые формы, само- и взаимооценка, рефлексия, листы продвижения и др.) с учетом особенностей учебного предмета и особенностей контрольно-оценочной деятельности учителя. Результаты текущей оценки являются основой для индивидуализации учебного процесса; при этом отдельные результаты, свидетельствующие об успешности обучения и достижении тематических результатов в более сжатые (по сравнению с планируемыми учителем) сроки, могут включаться в систему накопленной оценки и служить основанием, например, для освобождения ученика от необходимости выполнять тематическую проверочную работу.

Тематическая оценка представляет собой процедуру оценки уровня достижения тематических планируемых результатов по предмету, которые фиксируются в учебных методических комплектах, рекомендованных Министерством просвещения РФ. По предметам, вводимым образовательной организацией самостоятельно, тематические планируемые результаты устанавливаются самой образовательной организацией. Тематическая оценка может вестись как в ходе изучения темы, так и в конце ее изучения. Оценочные процедуры подбираются так, чтобы они предусматривали возможность оценки достижения всей совокупности планируемых результатов и каждого из них. Результаты тематической оценки являются основанием для коррекции учебного процесса и его индивидуализации.

Внутришкольный мониторинг представляет собой процедуры:

- оценки уровня достижения предметных и метапредметных результатов;
- оценки уровня функциональной грамотности;
- оценки уровня профессионального мастерства учителя, осуществляемого на основе административных проверочных работ, анализа посещенных уроков, анализа качества учебных заданий, предлагаемых учителем обучающимся.

Содержание и периодичность внутреннего мониторинга устанавливается решением педагогического совета. Результаты внутреннего мониторинга являются основанием для рекомендаций как для текущей коррекции учебного процесса и его индивидуализации, так и для повышения квалификации учителя.

Промежуточная аттестация представляет собой процедуру аттестации обучающихся, которая проводится в конце каждой четверти (или в конце каждого триместра) и в конце учебного года по каждому изучаемому предмету. Промежуточная аттестация проводится на основе результатов накопленной оценки и результатов выполнения тематических проверочных работ и фиксируется в документе об образовании (дневнике).

Промежуточная оценка, фиксирующая достижение предметных планируемых результатов и универсальных учебных действий, является основанием для перевода в следующий класс и для допуска обучающегося к государственной итоговой аттестации. Порядок проведения промежуточной аттестации регламентируется Федеральным законом «Об образовании в Российской Федерации» (ст.58) и "Положением о формах, периодичности и порядке текущего контроля и промежуточной аттестации МАОУ СШ№48»

Государственная итоговая аттестация

В соответствии со статьей 59 Федерального закона «Об образовании в Российской Федерации» государственная итоговая аттестация (далее — ГИА) является обязательной процедурой, завершающей освоение основной образовательной программы основного общего образования. Порядок проведения ГИА регламентируется Законом и иными нормативными актами.

Целью ГИА является установление уровня образовательных достижений выпускников. ГИА включает в себя два обязательных экзамена (по русскому языку и математике). Экзамены по другим учебным предметам обучающиеся сдают на добровольной основе по своему выбору. ГИА проводится в форме основного государственного экзамена (ОГЭ) с использованием контрольных измерительных материалов, представляющих собой комплексы заданий в стандартизированной форме и в форме устных и письменных экзаменов с использованием тем, билетов и иных форм по решению образовательной организации (государственный выпускной экзамен — ГВЭ).

Итоговая оценка (итоговая аттестация) по предмету складывается из результатов внутренней и внешней оценки. К результатам внешней оценки относятся результаты ГИА. К результатам внутренней оценки относятся предметные результаты, зафиксированные в системе накопленной оценки и результаты выполнения итоговой работы по предмету. Такой подход позволяет обеспечить полноту охвата планируемых результатов и выявить кумулятивный эффект обучения, обеспечивающий прирост в глубине понимания изучаемого материала и свободе оперирования им. По предметам, не вынесенным на ГИА, итоговая оценка ставится на основе результатов только внутренней оценки.

Итоговая оценка по предмету фиксируется в документе об уровне образования государственного образца — аттестате об основном общем образовании.

II. СОДЕРЖАТЕЛЬНЫЙ РАЗДЕЛ ОСНОВНОГО ОБЩЕГО ОБРАЗОВАНИЯ

Содержательный раздел программы основного общего образования включает следующие программы, ориентированные на достижение предметных, метапредметных и личностных результатов:

- федеральные рабочие программы учебных предметов;
- программу формирования универсальных учебных действий у обучающихся
- федеральную рабочую программу воспитания. фе

2.1 Федеральные рабочие программы учебных предметов

1. Федеральная рабочая программа по учебному предмету «Русский язык».

1.1. Федеральная рабочая программа по учебному предмету «Русский язык» (предметная область «Русский язык и литература») (далее соответственно – программа по русскому языку, русский язык) включает пояснительную записку, содержание обучения, планируемые результаты освоения программы по русскому языку.

1.2. Пояснительная записка отражает общие цели и задачи изучения русского языка, место в структуре учебного плана, а также подходы к отбору содержания, к определению планируемых результатов.

1.3. Содержание обучения раскрывает содержательные линии, которые предлагаются для обязательного изучения в каждом классе на уровне основного общего образования.

1.4. Планируемые результаты освоения программы по русскому языку включают личностные, метапредметные результаты за весь период обучения на уровне основного общего образования, а также предметные достижения обучающегося за каждый год обучения.

1.5. Пояснительная записка.

1.5.1. Программа по русскому языку на уровне основного общего образования разработана с целью оказания методической помощи учителю русского языка в создании рабочей программы по учебному предмету, ориентированной на современные тенденции в системе образования и активные методики обучения.

1.5.2. Программа по русскому языку позволит учителю:

реализовать в процессе преподавания русского языка современные подходы к достижению личностных, метапредметных и предметных результатов обучения, сформулированных в ФГОС ООО;

определить и структурировать планируемые результаты обучения и содержание русского языка по годам обучения в соответствии с ФГОС ООО;

разработать календарно-тематическое планирование с учётом особенностей конкретного класса.

1.5.3. Русский язык – государственный язык Российской Федерации, язык межнационального общения народов России, национальный язык русского народа. Как государственный язык и язык межнационального общения русский язык яв-

ляется средством коммуникации всех народов Российской Федерации, основой их социально-экономической, культурной и духовной консолидации.

Высокая функциональная значимость русского языка и выполнение им функций государственного языка и языка межнационального общения важны для каждого жителя России, независимо от места его проживания и этнической принадлежности. Знание русского языка и владение им в разных формах его существования и функциональных разновидностях, понимание его стилистических особенностей и выразительных возможностей, умение правильно и эффективно использовать русский язык в различных сферах и ситуациях общения определяют успешность социализации личности и возможности её самореализации в различных жизненно важных для человека областях.

Русский язык, выполняя свои базовые функции общения и выражения мысли, обеспечивает межличностное и социальное взаимодействие людей, участвует в формировании сознания, самосознания и мировоззрения личности, является важнейшим средством хранения и передачи информации, культурных традиций, истории русского и других народов России.

1.5.4. Обучение русскому языку направлено на совершенствование нравственной и коммуникативной культуры обучающегося, развитие его интеллектуальных и творческих способностей, мышления, памяти и воображения, навыков самостоятельной учебной деятельности, самообразования.

1.5.5. Содержание программы по русскому языку ориентировано также на развитие функциональной грамотности как интегративного умения человека читать, понимать тексты, использовать информацию текстов разных форматов, оценивать её, размышлять о ней, чтобы достигать своих целей, расширять свои знания и возможности, участвовать в социальной жизни.

1.5.6. Изучение русского языка направлено на достижение следующих целей: осознание и проявление общероссийской гражданственности, патриотизма, уважения к русскому языку как государственному языку Российской Федерации и языку межнационального общения; проявление сознательного отношения к языку как к общероссийской ценности, форме выражения и хранения духовного богатства русского и других народов России, как к средству общения и получения знаний в разных сферах человеческой деятельности, проявление уважения к общероссийской и русской культуре, к культуре и языкам всех народов Российской Федерации;

овладение русским языком как инструментом личностного развития, инструментом формирования социальных взаимоотношений, инструментом преобразования мира;

овладение знаниями о русском языке, его устройстве и закономерностях функционирования, о стилистических ресурсах русского языка; практическое овладение нормами русского литературного языка и речевого этикета; обогащение активного и потенциального словарного запаса и использование в собственной речевой практике разнообразных грамматических средств; совершенствование орфографической и пунктуационной грамотности; воспитание стремления к речевому самосовершенствованию;

совершенствование речевой деятельности, коммуникативных умений, обеспечивающих эффективное взаимодействие с окружающими людьми в ситуациях формального и неформального межличностного и межкультурного общения, овладение русским языком как средством получения различной информации, в том числе знаний по разным учебным предметам;

совершенствование мыслительной деятельности, развитие универсальных интеллектуальных умений сравнения, анализа, синтеза, абстрагирования, обобщения, классификации, установления определённых закономерностей и правил, конкретизации в процессе изучения русского языка;

развитие функциональной грамотности в части формирования умений осуществлять информационный поиск, извлекать и преобразовывать необходимую информацию, интерпретировать, понимать и использовать тексты разных форматов (сплошной, несплошной текст, инфографика и другие), осваивать стратегии и тактики информационно-смысловой переработки текста, способы понимания текста, его назначения, общего смысла, коммуникативного намерения автора, логической структуры, роли языковых средств.

1.5.7. В соответствии с ФГОС ООО учебный предмет «Русский язык» входит в предметную область «Русский язык и литература» и является обязательным для изучения. Общее число часов, рекомендованных для изучения русского языка, – 714 часов: в 5 классе – 170 часов (5 часов в неделю), в 6 классе – 24 часа (6 часов в неделю), в 7 классе 136 часов (4 часа в неделю), в 8 классе – 102 часа (3 часа в неделю), в 9 классе – 102 часа (3 часа в неделю).

1.6. Содержание обучения в 5 классе.

1.6.1. Общие сведения о языке.

Богатство и выразительность русского языка. Лингвистика как наука о языке.

Основные разделы лингвистики.

1.6.2. Язык и речь.

Язык и речь. Речь устная и письменная, монологическая и диалогическая, полилог.

Виды речевой деятельности (говорение, слушание, чтение, письмо), их особенности.

Создание устных монологических высказываний на основе жизненных наблюдений, чтения научно-учебной, художественной и научно-популярной литературы.

Устный пересказ прочитанного или прослушанного текста, в том числе с изменением лица рассказчика.

Участие в диалоге на лингвистические темы (в рамках изученного) и темы на основе жизненных наблюдений.

Речевые формулы приветствия, прощания, просьбы, благодарности.

Сочинения различных видов с использованием жизненного и читательского опыта, сюжетной картины (в том числе сочинения-миниатюры).

Виды аудирования: выборочное, ознакомительное, детальное. Виды чтения: изучающее, ознакомительное, просмотровое, поисковое.

1.6.3. Текст.

Текст и его основные признаки. Тема и главная мысль текста. Микротема текста. Ключевые слова.

Функционально-смысловые типы речи: описание, повествование, рассуждение; их особенности.

Композиционная структура текста. Абзац как средство членения текста на композиционно-смысловые части.

Средства связи предложений и частей текста: формы слова, однокоренные слова, синонимы, антонимы, личные местоимения, повтор слова.

Повествование как тип речи. Рассказ.

Смысловый анализ текста: его композиционных особенностей, микротем и абзацев, способов и средств связи предложений в тексте; использование языковых средств выразительности (в рамках изученного).

Подробное, выборочное и сжатое изложение содержания прочитанного или прослушанного текста. Изложение содержания текста с изменением лица рассказчика.

Информационная переработка текста: простой и сложный план текста.

1.6.4. Функциональные разновидности языка.

Общее представление о функциональных разновидностях языка (о разговорной речи, функциональных стилях, языке художественной литературы).

1.6.5. Система языка.

1.6.5.1. Фонетика. Графика. Орфоэпия.

Фонетика и графика как разделы лингвистики.

Звук как единица языка. Смыслоразличительная роль звука.

Система гласных звуков.

Система согласных звуков.

Изменение звуков в речевом потоке. Элементы фонетической транскрипции.

Слог. Ударение. Свойства русского ударения.

Соотношение звуков и букв.

Фонетический анализ слова.

Способы обозначения [й'], мягкости согласных.

Основные выразительные средства фонетики.

Прописные и строчные буквы.

Интонация, её функции. Основные элементы интонации.

1.6.5.2. Орфография.

Орфография как раздел лингвистики.

Понятие «орфограмма». Буквенные и небуквенные орфограммы.

Правописание разделительных ь и ъ.

1.6.5.3. Лексикология.

Лексикология как раздел лингвистики.

Основные способы толкования лексического значения слова (подбор однокоренных слов; подбор синонимов и антонимов);

основные способы разъяснения значения слова (по контексту, с помощью толкового словаря).

Слова однозначные и многозначные. Прямое и переносное значения слова. Тематические группы слов. Обозначение родовых и видовых понятий.

Синонимы. Антонимы. Омонимы. Паронимы.

Разные виды лексических словарей (толковый словарь, словари синонимов, антонимов, омонимов, паронимов) и их роль в овладении словарным богатством родного языка.

Лексический анализ слов (в рамках изученного).

1.6.5.4. Морфемика. Орфография.

Морфемика как раздел лингвистики.

Морфема как минимальная значимая единица языка. Основа слова. Виды морфем (корень, приставка, суффикс, окончание).

Чередование звуков в морфемах (в том числе чередование гласных с нулём звука).

Морфемный анализ слов.

Уместное использование слов с суффиксами оценки в собственной речи.

Правописание корней с безударными проверяемыми, непроверяемыми гласными (в рамках изученного).

Правописание корней с проверяемыми, непроверяемыми, непроизносимыми согласными (в рамках изученного).

Правописание ё – о после шипящих в корне слова.

Правописание неизменяемых при письме приставок и приставок на -з (-с).

Правописание ы – и после приставок.

Правописание ы – и после ц.

Орфографический анализ слова (в рамках изученного).

1.6.5.5. Морфология. Культура речи. Орфография.

Морфология как раздел грамматики. Грамматическое значение слова.

Части речи как лексико-грамматические разряды слов.

Система частей речи в русском языке. Самостоятельные и служебные части речи.

1.6.5.6. Имя существительное.

Имя существительное как часть речи. Общее грамматическое значение, морфологические признаки и синтаксические функции имени существительного. Роль имени существительного в речи.

Лексико-грамматические разряды имён существительных по значению, имена существительные собственные и нарицательные; имена существительные одушевлённые и неодушевлённые.

Род, число, падеж имени существительного.

Имена существительные общего рода.

Имена существительные, имеющие форму только единственного или только множественного числа.

Типы склонения имён существительных. Разносклоняемые имена существительные. Несклоняемые имена существительные.

Морфологический анализ имён существительных. Нормы произношения, нормы постановки ударения, нормы словоизменения имён существительных (в рамках изученного).

Правописание собственных имён существительных. Правописание ь на конце имён существительных после шипящих.

Правописание безударных окончаний имён существительных. Правописание о – е (ё) после шипящих и ц в суффиксах и окончаниях имён существительных.

Правописание суффиксов -чик- – -щик-; -ек- – -ик- (-чик-) имён существительных.

Правописание корней с чередованием а // о: -лаг- – -лож-;

-раст- – -ращ- – -рос-; -гар- – -гор-, -зар- – -зор-;

-клан- – -клон-, -скак- – -скоч-.

Слитное и раздельное написание не с именами существительными.

Орфографический анализ имён существительных (в рамках изученного).

1.6.5.7. Имя прилагательное.

Имя прилагательное как часть речи. Общее грамматическое значение, морфологические признаки и синтаксические функции имени прилагательного. Роль имени прилагательного в речи.

Имена прилагательные полные и краткие, их синтаксические функции.

Склонение имён прилагательных.

Морфологический анализ имён прилагательных (в рамках изученного).

Нормы словоизменения, произношения имён прилагательных, постановки ударения (в рамках изученного).

Правописание безударных окончаний имён прилагательных. Правописание о – е после шипящих и ц в суффиксах и окончаниях имён прилагательных.

Правописание кратких форм имён прилагательных с основой на шипящий.

Слитное и раздельное написание не с именами прилагательными.

Орфографический анализ имён прилагательных (в рамках изученного).

1.6.5.8. Глагол.

Глагол как часть речи. Общее грамматическое значение, морфологические признаки и синтаксические функции глагола.

Роль глагола в словосочетании и предложении, в речи.

Глаголы совершенного и несовершенного вида, возвратные и невозвратные.

Инфинитив и его грамматические свойства. Основа инфинитива, основа настоящего (будущего простого) времени глагола.

Спряжение глагола.

Морфологический анализ глаголов (в рамках изученного).

Нормы словоизменения глаголов, постановки ударения в глагольных формах (в рамках изученного).

Правописание корней с чередованием е // и: -бер- – -бир-, -блест- – -блист-, -дер- – -дир-, -жег- – -жиг-, -мер- – -мир-, -пер- – -пир-, -стел- – -стил-, -тер- – -тир-.

Использование ь как показателя грамматической формы в инфинитиве, в форме 2-го лица единственного числа после шипящих.

Правописание -тся и -ться в глаголах, суффиксов -ова- – -ева-, -ыва- – -ива-.

Правописание безударных личных окончаний глагола.

Правописание гласной перед суффиксом -л- в формах прошедшего времени глагола.

Слитное и раздельное написание не с глаголами.

Орфографический анализ глаголов (в рамках изученного).

1.6.5.9. Синтаксис. Культура речи. Пунктуация.

Синтаксис как раздел грамматики. Словосочетание и предложение как единицы синтаксиса.

Словосочетание и его признаки. Основные виды словосочетаний по морфологическим свойствам главного слова (именные, глагольные, наречные). Средства связи слов в словосочетании.

Синтаксический анализ словосочетания.

Предложение и его признаки. Виды предложений по цели высказывания и эмоциональной окраске. Смысловые и интонационные особенности повествовательных, вопросительных, побудительных; восклицательных и невосклицательных предложений.

Главные члены предложения (грамматическая основа). Подлежащее и способы его выражения: именем существительным или местоимением в именительном падеже, сочетанием имени существительного в форме именительного падежа с существительным или местоимением в форме творительного падежа с предлогом; сочетанием имени числительного в форме именительного падежа с существительным в форме родительного падежа. Сказуемое и способы его выражения: глаголом, именем существительным, именем прилагательным.

Тире между подлежащим и сказуемым.

Предложения распространённые и нераспространённые.

Второстепенные члены предложения: определение, дополнение, обстоятельство. Определение и типичные средства его выражения. Дополнение (прямое и косвенное) и типичные средства его выражения. Обстоятельство, типичные средства его выражения, виды обстоятельств по значению (времени, места, образа действия, цели, причины, меры и степени, условия, уступки).

Простое осложнённое предложение. Однородные члены предложения, их роль в речи. Особенности интонации предложений с однородными членами. Предложения с однородными членами (без союзов, с одиночным союзом и, союзами а, но, однако, зато, да (в значении и), да (в значении но)). Предложения с обобщающим словом при однородных членах.

Предложения с обращением, особенности интонации. Обращение и средства его выражения.

Синтаксический анализ простого и простого осложнённого предложений.

Пунктуационное оформление предложений, осложнённых однородными членами, связанными бессоюзной связью, одиночным союзом и, союзами а, но, однако, зато, да (в значении и), да (в значении но).

Предложения простые и сложные. Сложные предложения с бессоюзной и союзной связью. Предложения сложносочинённые и сложноподчинённые (общее представление, практическое усвоение).

Пунктуационное оформление сложных предложений, состоящих из частей, связанных бессоюзной связью и союзами и, но, а, однако, зато, да.

Предложения с прямой речью.

Пунктуационное оформление предложений с прямой речью.

Диалог.

Пунктуационное оформление диалога при письме.

Пунктуация как раздел лингвистики.

Пунктуационный анализ предложения (в рамках изученного).

1.7. Содержание обучения в 6 классе.

1.7.1. Общие сведения о языке.

Русский язык – государственный язык Российской Федерации и язык международного общения.

Понятие о литературном языке.

1.7.2. Язык и речь.

Монолог-описание, монолог-повествование, монолог-рассуждение; сообщение на лингвистическую тему.

Виды диалога: побуждение к действию, обмен мнениями.

1.7.3. Текст.

Смысловой анализ текста: его композиционных особенностей, микротем и абзацев, способов и средств связи предложений в тексте; использование языковых средств выразительности (в рамках изученного).

Информационная переработка текста. План текста (простой, сложный; назывной, вопросный); главная и второстепенная информация текста; пересказ текста.

Описание как тип речи.

Описание внешности человека.

Описание помещения.

Описание природы.

Описание местности.

Описание действий.

1.7.4. Функциональные разновидности языка.

Официально-деловой стиль. Заявление. Расписка. Научный стиль. Словарная статья. Научное сообщение.

1.7.5. Система языка.

1.7.5.1. Лексикология. Культура речи.

Лексика русского языка с точки зрения её происхождения: исконно русские и заимствованные слова.

Лексика русского языка с точки зрения принадлежности к активному и пассивному запасу: неологизмы, устаревшие слова (историзмы и архаизмы).

Лексика русского языка с точки зрения сферы употребления: общеупотребительная лексика и лексика ограниченного употребления (диалектизмы, термины, профессионализмы, жаргонизмы).

Стилистические пласты лексики: стилистически нейтральная, высокая и сниженная лексика.

Лексический анализ слов.

Фразеологизмы. Их признаки и значение. Употребление лексических средств в соответствии с ситуацией общения.

Оценка своей и чужой речи с точки зрения точного, уместного и выразительного словоупотребления.

Эпитеты, метафоры, олицетворения.

Лексические словари.

1.7.5.2. Словообразование. Культура речи. Орфография.

Формообразующие и словообразующие морфемы. Производящая основа.

Основные способы образования слов в русском языке (приставочный, суффиксальный, приставочно-суффиксальный, бессуффиксный, сложение, переход из одной части речи в другую).

Понятие об этимологии (общее представление).

Морфемный и словообразовательный анализ слов. Правописание сложных и сложносокращённых слов.

Правописания корня -кас- — -кос- с чередованием а // о, гласных в приставках пре- и при-.

Орфографический анализ слов (в рамках изученного).

1.7.5.3. Морфология. Культура речи. Орфография.

1.7.5.3.1. Имя существительное.

Особенности словообразования.

Нормы произношения имён существительных, нормы постановки ударения (в рамках изученного).

Нормы словоизменения имён существительных.

Морфологический анализ имён существительных.

Правила слитного и дефисного написания пол- и полу- со словами.

Орфографический анализ имён существительных (в рамках изученного).

1.7.5.3.2. Имя прилагательное.

Качественные, относительные и притяжательные имена прилагательные.

Степени сравнения качественных имён прилагательных.

Словообразование имён прилагательных.

Морфологический анализ имён прилагательных.

Правописание н и nn в именах прилагательных.

Правописание суффиксов -к- и -ск- имён прилагательных.

Правописание сложных имён прилагательных.

Нормы произношения имён прилагательных, нормы ударения (в рамках изученного).

Орфографический анализ имени прилагательного (в рамках изученного).

1.7.5.3.3. Имя числительное.

Общее грамматическое значение имени числительного. Синтаксические функции имён числительных.

Разряды имён числительных по значению: количественные (целые, дробные, собирательные), порядковые числительные.

Разряды имён числительных по строению: простые, сложные, составные числительные.

Словообразование имён числительных.

Склонение количественных и порядковых имён числительных.

Правильное образование форм имён числительных.

Правильное употребление собирательных имён числительных.

Морфологический анализ имён числительных.

Правила правописания имён числительных: написание ь в именах числительных; написание двойных согласных; слитное, раздельное, дефисное написание числительных; правила правописания окончаний числительных.

Орфографический анализ имён числительных (в рамках изученного).

1.7.5.3.4. Местоимение.

Общее грамматическое значение местоимения. Синтаксические функции местоимений. Роль местоимений в речи.

Разряды местоимений: личные, возвратное, вопросительные, относительные, указательные, притяжательные, неопределённые, отрицательные, определительные.

Склонение местоимений.

Словообразование местоимений.

Морфологический анализ местоимений.

Употребление местоимений в соответствии с требованиями русского речевого этикета, в том числе местоимения 3-го лица в соответствии со смыслом предшествующего текста (устранение двусмысленности, неточности); притяжательные и указательные местоимения как средства связи предложений в тексте.

Правила правописания местоимений: правописание местоимений с не и ни; слитное, раздельное и дефисное написание местоимений.

Орфографический анализ местоимений (в рамках изученного).

1.7.5.3.5. Глагол.

Переходные и непереходные глаголы.

Разноспрягаемые глаголы.

Безличные глаголы. Использование личных глаголов в безличном значении.

Изъявительное, условное и повелительное наклонения глагола. Нормы ударения в глагольных формах (в рамках изученного). Нормы словоизменения глаголов. Видо-временная соотнесённость глагольных форм в тексте.

Морфологический анализ глаголов.

Использование *ь* как показателя грамматической формы в повелительном наклонении глагола.

Орфографический анализ глаголов (в рамках изученного).

1.8. Содержание обучения в 7 классе.

1.8.1. Общие сведения о языке.

Русский язык как развивающееся явление. Взаимосвязь языка, культуры и истории народа.

1.8.2. Язык и речь.

Монолог-описание, монолог-рассуждение, монолог-повествование.

Виды диалога: побуждение к действию, обмен мнениями, запрос информации, сообщение информации.

1.8.3. Текст.

Текст как речевое произведение. Основные признаки текста (обобщение).

Структура текста. Абзац.

Информационная переработка текста: план текста (простой, сложный; назывной, вопросный, тезисный); главная и второстепенная информация текста.

Способы и средства связи предложений в тексте (обобщение).

Языковые средства выразительности в тексте: фонетические (звукопись), словообразовательные, лексические (обобщение).

Рассуждение как функционально-смысловой тип речи.

Структурные особенности текста-рассуждения.

Смысловой анализ текста: его композиционных особенностей, микротем и абзацев, способов и средств связи предложений в тексте; использование языковых средств выразительности (в рамках изученного).

1.8.4. Функциональные разновидности языка.

Понятие о функциональных разновидностях языка: разговорная речь, функциональные стили (научный, публицистический, официально-деловой), язык художественной литературы.

Публицистический стиль. Сфера употребления, функции, языковые особенности.

Жанры публицистического стиля (репортаж, заметка, интервью).

Употребление языковых средств выразительности в текстах публицистического стиля.

Официально-деловой стиль. Сфера употребления, функции, языковые особенности. Инструкция.

1.8.5. Система языка.

1.8.5.1. Морфология. Культура речи. Орфография.

Морфология как раздел науки о языке (обобщение).

1.8.5.2. Причастие.

Причастие как особая форма глагола. Признаки глагола и имени прилагательного в причастии. Синтаксические функции причастия, роль в речи.

Причастный оборот. Знаки препинания в предложениях с причастным оборотом.

Действительные и страдательные причастия.

Полные и краткие формы страдательных причастий.

Причастия настоящего и прошедшего времени. Склонение причастий. Правописание падежных окончаний причастий. Созвучные причастия и имена прилагательные (висящий — висячий, горящий — горячий). Ударение в некоторых формах причастий.

Морфологический анализ причастий.

Правописание гласных в суффиксах причастий. Правописание *н* и *нн* в суффиксах причастий и отглагольных имён прилагательных.

Слитное и раздельное написание *не* с причастиями.

Орфографический анализ причастий (в рамках изученного).

Синтаксический и пунктуационный анализ предложений с причастным оборотом (в рамках изученного).

1.8.5.3. Деепричастие.

Деепричастие как особая форма глагола. Признаки глагола и наречия в деепричастии. Синтаксическая функция деепричастия, роль в речи.

Деепричастный оборот. Знаки препинания в предложениях с одиночным деепричастием и деепричастным оборотом. Правильное построение предложений с одиночными деепричастиями и деепричастными оборотами.

Деепричастия совершенного и несовершенного вида. Постановка ударения в деепричастиях.

Морфологический анализ деепричастий.

Правописание гласных в суффиксах деепричастий. Слитное и раздельное написание не с деепричастиями.

Орфографический анализ деепричастий (в рамках изученного).

Синтаксический и пунктуационный анализ предложений с деепричастным оборотом (в рамках изученного).

1.8.5.4. Наречие.

Общее грамматическое значение наречий. Синтаксические свойства наречий. Роль в речи.

Разряды наречий по значению. Простая и составная формы сравнительной и превосходной степеней сравнения наречий. Нормы постановки ударения в наречиях, нормы произношения наречий. Нормы образования степеней сравнения наречий.

Словообразование наречий.

Морфологический анализ наречий.

Правописание наречий: слитное, раздельное, дефисное написание; слитное и раздельное написание не с наречиями; н и nn в наречиях на -о (-е); правописание суффиксов -а и -о наречий с приставками из-, до-, с-, в-, на-, за-; употребление ь после шипящих на конце наречий; правописание суффиксов наречий -о и -е после шипящих.

Орфографический анализ наречий (в рамках изученного).

1.8.5.5. Слова категории состояния.

Вопрос о словах категории состояния в системе частей речи.

Общее грамматическое значение, морфологические признаки и синтаксическая функция слов категории состояния. Роль слов категории состояния в речи.

1.8.5.6. Служебные части речи.

Общая характеристика служебных частей речи. Отличие самостоятельных частей речи от служебных.

1.8.5.7. Предлог.

Предлог как служебная часть речи. Грамматические функции предлогов.

Разряды предлогов по происхождению: предлоги производные и непроизводные. Разряды предлогов по строению: предлоги простые и составные.

Морфологический анализ предлогов.

Нормы употребления имён существительных и местоимений с предлогами. Правильное использование предлогов из–с, в–на. Правильное образование предложно-падежных форм с предлогами по, благодаря, согласно, вопреки, наперерез.

Правописание производных предлогов.

1.8.5.8. Союз.

Союз как служебная часть речи. Союз как средство связи однородных членов предложения и частей сложного предложения.

Разряды союзов по строению: простые и составные. Правописание составных союзов. Разряды союзов по значению: сочинительные и подчинительные. Одиночные, двойные и повторяющиеся сочинительные союзы.

Морфологический анализ союзов.

Правописание союзов.

Знаки препинания в сложных союзных предложениях (в рамках изученного).
Знаки препинания в предложениях с союзом и, связывающим однородные члены и части сложного предложения.

1.8.5.9. Частица.

Частица как служебная часть речи. Роль частиц в передаче различных оттенков значения в слове и тексте, в образовании форм глагола. Употребление частиц в предложении и тексте в соответствии с их значением и стилистической окраской. Интонационные особенности предложений с частицами.

Разряды частиц по значению и употреблению: формообразующие, отрицательные, модальные.

Морфологический анализ частиц.

Смысловые различия частиц не и ни. Использование частиц не и ни в письменной речи. Различение приставки не- и частицы не. Слитное и раздельное написание не с разными частями речи (обобщение). Правописание частиц бы, ли, же с другими словами. Дефисное написание частиц -то, -таки, -ка.

1.8.5.10. Междометия и звукоподражательные слова.

Междометия как особая группа слов.

Разряды междометий по значению (выражающие чувства, побуждающие к действию, этикетные междометия); междометия производные и непроизводные.

Морфологический анализ междометий.

Звукоподражательные слова.

Использование междометий и звукоподражательных слов в разговорной и художественной речи как средства создания экспрессии. Интонационное и пунктуационное выделение междометий и звукоподражательных слов в предложении.

Омонимия слов разных частей речи. Грамматическая омонимия. Использование грамматических омонимов в речи.

1.9. Содержание обучения в 8 классе.

1.9.1. Общие сведения о языке.

Русский язык в кругу других славянских языков.

1.9.2. Язык и речь.

Монолог-описание, монолог-рассуждение, монолог-повествование; выступление с научным сообщением.

Диалог.

1.9.3. Текст.

Текст и его основные признаки.

Особенности функционально-смысловых типов речи (повествование, описание, рассуждение).

Информационная переработка текста: извлечение информации из различных источников; использование лингвистических словарей; тезисы, конспект.

1.9.4. Функциональные разновидности языка.

Официально-деловой стиль. Сфера употребления, функции, языковые особенности.

Жанры официально-делового стиля (заявление, объяснительная записка, автобиография, характеристика).

Научный стиль. Сфера употребления, функции, языковые особенности.

Жанры научного стиля (реферат, доклад на научную тему). Сочетание различных функциональных разновидностей языка в тексте, средства связи предложений в тексте.

1.9.5. Система языка.

1.9.5.1. Синтаксис. Культура речи. Пунктуация.

Синтаксис как раздел лингвистики.

Словосочетание и предложение как единицы синтаксиса.

Пунктуация. Функции знаков препинания.

1.9.5.2. Словосочетание.

Основные признаки словосочетания.

Виды словосочетаний по морфологическим свойствам главного слова: глагольные, именные, наречные.

Типы подчинительной связи слов в словосочетании: согласование, управление, примыкание.

Синтаксический анализ словосочетаний.

Грамматическая синонимия словосочетаний. Нормы построения словосочетаний.

1.9.5.3. Предложение.

Предложение. Основные признаки предложения: смысловая и интонационная законченность, грамматическая оформленность.

Виды предложений по цели высказывания (повествовательные, вопросительные, побудительные) и по эмоциональной окраске (восклицательные, невосклицательные). Их интонационные и смысловые особенности.

Употребление языковых форм выражения побуждения в побудительных предложениях.

Средства оформления предложения в устной и письменной речи (интонация, логическое ударение, знаки препинания).

Виды предложений по количеству грамматических основ (простые, сложные).

Виды простых предложений по наличию главных членов (двусоставные, односоставные).

Виды предложений по наличию второстепенных членов (распространённые, нераспространённые).

Предложения полные и неполные.

Употребление неполных предложений в диалогической речи, соблюдение в устной речи интонации неполного предложения.

Грамматические, интонационные и пунктуационные особенности предложений со словами да, нет.

Нормы построения простого предложения, использования инверсии.

1.9.5.4. Двусоставное предложение.

1.9.5.4.1. Главные члены предложения.

Подлежащее и сказуемое как главные члены предложения.

Способы выражения подлежащего.

Виды сказуемого (простое глагольное, составное глагольное, составное именное) и способы его выражения.

Тире между подлежащим и сказуемым.

Нормы согласования сказуемого с подлежащим, выраженным словосочетанием, сложносокращёнными словами, словами большинство – меньшинство, количественными сочетаниями.

1.9.5.4.2. Второстепенные члены предложения.

Второстепенные члены предложения, их виды.

Определение как второстепенный член предложения. Определения согласованные и несогласованные.

Приложение как особый вид определения. Дополнение как второстепенный член предложения. Дополнения прямые и косвенные.

Обстоятельство как второстепенный член предложения. Виды обстоятельств (места, времени, причины, цели, образа действия, меры и степени, условия, уступки).

1.9.5.5. Односоставные предложения.

Односоставные предложения, их грамматические признаки.

Грамматические различия односоставных предложений и двусоставных неполных предложений.

Виды односоставных предложений: назывные, определённо-личные, неопределённо-личные, обобщённо-личные, безличные предложения.

Синтаксическая синонимия односоставных и двусоставных предложений.

Употребление односоставных предложений в речи.

1.9.5.6. Простое осложнённое предложение.

1.9.5.6.1. Предложения с однородными членами.

Однородные члены предложения, их признаки, средства связи.

Союзная и бессоюзная связь однородных членов предложения.

Однородные и неоднородные определения.

Предложения с обобщающими словами при однородных членах.

Нормы построения предложений с однородными членами, связанными двойными союзами не только... но и, как... так и.

Правила постановки знаков препинания в предложениях с однородными членами, связанными попарно, с помощью повторяющихся союзов (и... и, или... или, либо... либо, ни...ни, то... то).

Правила постановки знаков препинания в предложениях с обобщающими словами при однородных членах.

Правила постановки знаков препинания в простом и сложном предложениях с союзом и.

1.9.5.6.2. Предложения с обособленными членами.

Обособление. Виды обособленных членов предложения (обособленные определения, обособленные приложения, обособленные обстоятельства, обособленные дополнения).

Уточняющие члены предложения, пояснительные и присоединительные конструкции.

Правила постановки знаков препинания в предложениях со сравнительным оборотом; правила обособления согласованных и несогласованных определений (в том числе приложений), дополнений, обстоятельств, уточняющих членов, пояснительных и присоединительных конструкций.

1.9.5.6.3. Предложения с обращениями, вводными и вставными конструкциями.

Обращение. Основные функции обращения. Распространённое и нераспространённое обращение.

Вводные конструкции.

Группы вводных конструкций по значению (вводные слова со значением различной степени уверенности, различных чувств, источника сообщения, порядка мыслей и их связи, способа оформления мыслей).

Вставные конструкции.

Омонимия членов предложения и вводных слов, словосочетаний и предложений.

Нормы построения предложений с вводными словами и предложениями, вставными конструкциями, обращениями (распространёнными и нераспространёнными), междометиями.

Правила постановки знаков препинания в предложениях с вводными и вставными конструкциями, обращениями и междометиями.

Синтаксический и пунктуационный анализ простых предложений.

1.10. Содержание обучения в 9 классе.

1.10.1. Общие сведения о языке.

Роль русского языка в Российской Федерации. Русский язык в современном мире.

1.10.2. Язык и речь.

Речь устная и письменная, монологическая и диалогическая, полилог (повторение).

Виды речевой деятельности: говорение, письмо, аудирование, чтение (повторение).

Виды аудирования: выборочное, ознакомительное, детальное.

Виды чтения: изучающее, ознакомительное, просмотровое, поисковое.

Создание устных и письменных высказываний разной коммуникативной направленности в зависимости от темы и условий общения с использованием жизненного и читательского опыта, иллюстраций, фотографий, сюжетной картины (в том числе сочинения-миниатюры).

Подробное, сжатое, выборочное изложение прочитанного или прослушанного текста.

Соблюдение орфоэпических, лексических, грамматических, стилистических норм русского литературного языка; орфографических, пунктуационных правил в речевой практике при создании устных и письменных высказываний.

Приёмы работы с учебной книгой, лингвистическими словарями, справочной литературой.

1.10.3. Текст.

Сочетание разных функционально-смысловых типов речи в тексте, в том числе сочетание элементов разных функциональных разновидностей языка в художественном произведении.

Особенности употребления языковых средств выразительности в текстах, принадлежащих к различным функционально-смысловым типам речи.

Информационная переработка текста.

1.10.4. Функциональные разновидности языка.

Функциональные разновидности современного русского языка: разговорная речь; функциональные стили: научный (научно-учебный), публицистический, официально-деловой; язык художественной литературы (повторение, обобщение).

Научный стиль. Сфера употребления, функции, типичные ситуации речевого общения, задачи речи, языковые средства, характерные для научного стиля. Тезисы, конспект, реферат, рецензия.

Язык художественной литературы и его отличие от других разновидностей современного русского языка. Основные признаки художественной речи: образность, широкое использование изобразительно-выразительных средств, а также языковых средств других функциональных разновидностей языка.

Основные изобразительно-выразительные средства русского языка, их использование в речи (метафора, эпитет, сравнение, гипербола, олицетворение и другие).

1.10.5. Синтаксис. Культура речи. Пунктуация.

1.10.5.1. Сложное предложение.

Понятие о сложном предложении (повторение).

Классификация сложных предложений.

Смысловое, структурное и интонационное единство частей сложного предложения.

1.10.5.2. Сложносочинённое предложение.

Понятие о сложносочинённом предложении, его строении.

Виды сложносочинённых предложений. Средства связи частей сложносочинённого предложения.

Интонационные особенности сложносочинённых предложений с разными смысловыми отношениями между частями.

Употребление сложносочинённых предложений в речи. Грамматическая синонимия сложносочинённых предложений и простых предложений с однородными членами.

Нормы построения сложносочинённого предложения; правила постановки знаков препинания в сложных предложениях.

Синтаксический и пунктуационный анализ сложносочинённых предложений.

1.10.5.3. Сложноподчинённое предложение.

Понятие о сложноподчинённом предложении. Главная и придаточная части предложения.

Союзы и союзные слова. Различия подчинительных союзов и союзных слов.

Виды сложноподчинённых предложений по характеру смысловых отношений между главной и придаточной частями, структуре, синтаксическим средствам связи.

Грамматическая синонимия сложноподчинённых предложений и простых предложений с обособленными членами.

Сложноподчинённые предложения с придаточными определительными. Сложноподчинённые предложения с придаточными изъяснительными. Сложноподчинённые предложения с придаточными обстоятельственными. Сложноподчинённые предложения с придаточными места, времени. Сложноподчинённые предложения с придаточными причины, цели и следствия. Сложноподчинённые предложения с придаточными условия, уступки. Сложноподчинённые предложения с придаточными образа действия, меры и степени и сравнительными.

Нормы построения сложноподчинённого предложения, место придаточного определительного в сложноподчинённом предложении; построение сложноподчинённого предложения с придаточным изъяснительным, присоединённым к главной части союзом чтобы, союзными словами какой, который.

Типичные грамматические ошибки при построении сложноподчинённых предложений.

Сложноподчинённые предложения с несколькими придаточными. Однородное, неоднородное и последовательное подчинение придаточных частей.

Правила постановки знаков препинания в сложноподчинённых предложениях.

Синтаксический и пунктуационный анализ сложноподчинённых предложений.

1.10.5.4. Бессоюзное сложное предложение.

Понятие о бессоюзном сложном предложении.

Смысловые отношения между частями бессоюзного сложного предложения. Виды бессоюзных сложных предложений. Употребление бессоюзных сложных предложений в речи. Грамматическая синонимия бессоюзных сложных предложений и союзных сложных предложений.

Бессоюзные сложные предложения со значением перечисления. Запятая и точка с запятой в бессоюзном сложном предложении.

Бессоюзные сложные предложения со значением причины, пояснения, дополнения. Двоеточие в бессоюзном сложном предложении.

Бессоюзные сложные предложения со значением противопоставления, времени, условия и следствия, сравнения. Тире в бессоюзном сложном предложении.

Синтаксический и пунктуационный анализ бессоюзных сложных предложений.

1.10.5.5. Сложные предложения с разными видами союзной и бессоюзной связи.

Типы сложных предложений с разными видами связи.

Синтаксический и пунктуационный анализ сложных предложений с разными видами союзной и бессоюзной связи.

1.10.5.6. Прямая и косвенная речь.

Прямая и косвенная речь. Синонимия предложений с прямой и косвенной речью.

Цитирование. Способы включения цитат в высказывание.

Нормы построения предложений с прямой и косвенной речью; правила постановки знаков препинания в предложениях с косвенной речью, с прямой речью, при цитировании.

Применение знаний по синтаксису и пунктуации в практике правописания.

1.11. Планируемые результаты освоения программы по русскому языку на уровне основного общего образования.

1.11.1. Личностные результаты освоения программы по русскому языку на уровне основного общего образования достигаются в единстве учебной и воспитательной деятельности в соответствии с традиционными российскими социокультурными и духовно-нравственными ценностями, принятыми в обществе правилами и нормами поведения и способствуют процессам самопознания, самовоспитания и саморазвития, формирования внутренней позиции личности.

1.11.2. В результате изучения русского языка на уровне основного общего образования у обучающегося будут сформированы следующие личностные результаты:

1) гражданского воспитания:

готовность к выполнению обязанностей гражданина и реализации его прав, уважение прав, свобод и законных интересов других людей, активное участие в жизни семьи, образовательной организации, местного сообщества, родного края, страны, в том числе в сопоставлении с ситуациями, отражёнными в литературных произведениях, написанных на русском языке;

неприятие любых форм экстремизма, дискриминации; понимание роли различных социальных институтов в жизни человека;

представление об основных правах, свободах и обязанностях гражданина, социальных нормах и правилах межличностных отношений в поликультурном и многоконфессиональном обществе, формируемое в том числе на основе примеров из литературных произведений, написанных на русском языке; готовность к разнообразной совместной деятельности, стремление к взаимопониманию и взаимопомощи, активное участие в самоуправлении в образовательной организации; готовность к участию в гуманитарной деятельности (помощь людям, нуждающимся в ней; волонтерство);

2) патриотического воспитания:

осознание российской гражданской идентичности в поликультурном и многоконфессиональном обществе, понимание роли русского языка как государственного языка Российской Федерации и языка межнационального общения народов России, проявление интереса к познанию русского языка, к истории и культуре Российской Федерации, культуре своего края, народов России, ценностное отношение к русскому языку, к достижениям своей Родины – России, к науке, искусству, боевым подвигам и трудовым достижениям народа, в том числе отражённым в художественных произведениях, уважение к символам России, государственным праздникам, историческому и природному наследию и памятникам, традициям разных народов, проживающих в родной стране;

3) духовно-нравственного воспитания:

ориентация на моральные ценности и нормы в ситуациях нравственного выбора, готовность оценивать своё поведение, в том числе речевое, и поступки, а также поведение и поступки других людей с позиции нравственных и правовых норм с учётом осознания последствий поступков; активное неприятие асоциальных поступков, свобода и ответственность личности в условиях индивидуального и общественного пространства;

4) эстетического воспитания:

восприимчивость к разным видам искусства, традициям и творчеству своего и других народов, понимание эмоционального воздействия искусства, осознание важности художественной культуры как средства коммуникации и самовыражения;

осознание важности русского языка как средства коммуникации и самовыражения; понимание ценности отечественного и мирового искусства, роли этнических культурных традиций и народного творчества, стремление к самовыражению в разных видах искусства;

5) физического воспитания, формирования культуры здоровья и эмоционального благополучия:

осознание ценности жизни с использованием собственного жизненного и читательского опыта, ответственного отношения к своему здоровью и установки на здоровый образ жизни (здоровое питание, соблюдение гигиенических правил, рациональный режим занятий и отдыха, регулярная физическая активность);

осознание последствий и неприятие вредных привычек (употребление алкоголя, наркотиков, курение) и иных форм вреда для физического и психического здоровья, соблюдение правил безопасности, в том числе навыки безопасного поведения в информационно-коммуникационной сети «Интернет» (далее – Интернет) в образовательном процессе;

способность адаптироваться к стрессовым ситуациям и меняющимся социальным, информационным и природным условиям, в том числе осмысляя собственный опыт и выстраивая дальнейшие цели;

умение принимать себя и других, не осуждая;

умение осознавать своё эмоциональное состояние и эмоциональное состояние других, использовать языковые средства для выражения своего состояния, в том числе опираясь на примеры из литературных произведений, написанных на русском языке, сформированность навыков рефлексии, признание своего права на ошибку и такого же права другого человека;

б) трудового воспитания:

установка на активное участие в решении практических задач (в рамках семьи, общеобразовательной организации, населенного пункта, родного края) технологической и социальной направленности, способность инициировать, планировать и самостоятельно выполнять такого рода деятельность;

интерес к практическому изучению профессий и труда различного рода, в том числе на основе применения изучаемого предметного знания и ознакомления с деятельностью филологов, журналистов, писателей, уважение к труду и результатам трудовой деятельности, осознанный выбор и построение индивидуальной

траектории образования и жизненных планов с учётом личных и общественных интересов и потребностей;

умение рассказать о своих планах на будущее;

7) экологического воспитания:

ориентация на применение знаний из области социальных и естественных наук для решения задач в области окружающей среды, планирования поступков и оценки их возможных последствий для окружающей среды, умение точно, логично выражать свою точку зрения на экологические проблемы;

повышение уровня экологической культуры, осознание глобального характера экологических проблем и путей их решения, активное неприятие действий, приносящих вред окружающей среде, в том числе сформированное при знакомстве с литературными произведениями, поднимающими экологические проблемы, осознание своей роли как гражданина и потребителя в условиях взаимосвязи природной, технологической и социальной сред, готовность к участию в практической деятельности экологической направленности;

8) ценности научного познания:

ориентация в деятельности на современную систему научных представлений об основных закономерностях развития человека, природы и общества, взаимосвязях человека с природной и социальной средой, закономерностях развития языка, овладение языковой и читательской культурой, навыками чтения как средства познания мира, овладение основными навыками исследовательской деятельности, установка на осмысление опыта, наблюдений, поступков и стремление совершенствовать пути достижения индивидуального и коллективного благополучия;

9) адаптации обучающегося к изменяющимся условиям социальной и природной среды:

освоение обучающимися социального опыта, основных социальных ролей, норм и правил общественного поведения, форм социальной жизни в группах и сообществах, включая семью, группы, сформированные по профессиональной деятельности, а также в рамках социального взаимодействия с людьми из другой культурной среды;

потребность во взаимодействии в условиях неопределённости, открытость опыту и знаниям других, потребность в действии в условиях неопределённости, в повышении уровня своей компетентности через практическую деятельность, в том числе умение учиться у других людей, получать в совместной деятельности новые знания, навыки и компетенции из опыта других, необходимость в формировании новых знаний, умений связывать образы, формулировать идеи, понятия, гипотезы об объектах и явлениях, в том числе ранее неизвестных, осознание дефицита собственных знаний и компетенций, планирование своего развития, умение оперировать основными понятиями, терминами и представлениями в области концепции устойчивого развития, анализировать и выявлять взаимосвязь природы, общества и экономики, оценивать свои действия с учётом влияния на окружающую среду, достижения целей и преодоления вызовов, возможных глобальных последствий;

способность осознавать стрессовую ситуацию, оценивать происходящие изменения и их последствия, опираясь на жизненный, речевой и читательский

опыт, воспринимать стрессовую ситуацию как вызов, требующий контрмер; оценивать ситуацию стресса, корректировать принимаемые решения и действия; формулировать и оценивать риски и последствия, формировать опыт, находить позитивное в сложившейся ситуации, быть готовым действовать в отсутствие гарантий успеха.

1.11.3. В результате изучения русского языка на уровне основного общего образования у обучающегося будут сформированы следующие метапредметные результаты: познавательные универсальные учебные действия, коммуникативные универсальные учебные действия, регулятивные универсальные учебные действия, совместная деятельность.

1.11.3.1. У обучающегося будут сформированы следующие базовые логические действия как часть познавательных универсальных учебных действий:

выявлять и характеризовать существенные признаки языковых единиц, языковых явлений и процессов;

устанавливать существенный признак классификации языковых единиц (явлений), основания для обобщения и сравнения, критерии проводимого анализа, классифицировать языковые единицы по существенному признаку;

выявлять закономерности и противоречия в рассматриваемых фактах, данных и наблюдениях, предлагать критерии для выявления закономерностей и противоречий;

выявлять дефицит информации текста, необходимой для решения поставленной учебной задачи;

выявлять причинно-следственные связи при изучении языковых процессов, проводить выводы с использованием дедуктивных и индуктивных умозаключений, умозаключений по аналогии, формулировать гипотезы о взаимосвязях;

самостоятельно выбирать способ решения учебной задачи при работе с разными типами текстов, разными единицами языка, сравнивая варианты решения и выбирая оптимальный вариант с учётом самостоятельно выделенных критериев.

1.11.3.2. У обучающегося будут сформированы следующие базовые исследовательские действия как часть познавательных универсальных учебных действий:

использовать вопросы как исследовательский инструмент познания в языковом образовании;

формулировать вопросы, фиксирующие несоответствие между реальным и желательным состоянием ситуации, и самостоятельно устанавливать искомое и данное;

формировать гипотезу об истинности собственных суждений и суждений других, аргументировать свою позицию, мнение;

составлять алгоритм действий и использовать его для решения учебных задач;

проводить по самостоятельно составленному плану небольшое исследование по установлению особенностей языковых единиц, процессов, причинно-следственных связей и зависимостей объектов между собой;

оценивать на применимость и достоверность информацию, полученную в ходе лингвистического исследования (эксперимента);

самостоятельно формулировать обобщения и выводы по результатам проведённого наблюдения, исследования, владеть инструментами оценки достоверности полученных выводов и обобщений;

прогнозировать возможное дальнейшее развитие процессов, событий и их последствия в аналогичных или сходных ситуациях, а также выдвигать предположения об их развитии в новых условиях и контекстах.

1.11.3.3. У обучающегося будут сформированы умения работать с информацией как часть познавательных универсальных учебных действий:

применять различные методы, инструменты и запросы при поиске и отборе информации с учётом предложенной учебной задачи и заданных критериев;

выбирать, анализировать, интерпретировать, обобщать и систематизировать информацию, представленную в текстах, таблицах, схемах;

использовать различные виды аудирования и чтения для оценки текста с точки зрения достоверности и применимости содержащейся в нём информации и усвоения необходимой информации с целью решения учебных задач;

использовать смысловое чтение для извлечения, обобщения и систематизации информации из одного или нескольких источников с учётом поставленных целей;

находить сходные аргументы (подтверждающие или опровергающие одну и ту же идею, версию) в различных информационных источниках;

самостоятельно выбирать оптимальную форму представления информации (текст, презентация, таблица, схема) и иллюстрировать решаемые задачи несложными схемами, диаграммами, иной графикой и их комбинациями в зависимости от коммуникативной установки;

оценивать надёжность информации по критериям, предложенным учителем или сформулированным самостоятельно;

эффективно запоминать и систематизировать информацию.

1.11.3.4. У обучающегося будут сформированы умения общения как часть коммуникативных универсальных учебных действий:

воспринимать и формулировать суждения, выражать эмоции в соответствии с условиями и целями общения; выражать себя (свою точку зрения) в диалогах и дискуссиях, в устной монологической речи и в письменных текстах;

распознавать невербальные средства общения, понимать значение социальных знаков;

знать и распознавать предпосылки конфликтных ситуаций и смягчать конфликты, вести переговоры;

понимать намерения других, проявлять уважительное отношение к собеседнику и в корректной форме формулировать свои возражения;

в ходе диалога (дискуссии) задавать вопросы по существу обсуждаемой темы и высказывать идеи, нацеленные на решение задачи и поддержание благожелательности общения;

сопоставлять свои суждения с суждениями других участников диалога, обнаруживать различие и сходство позиций;

публично представлять результаты проведённого языкового анализа, выполненного лингвистического эксперимента, исследования, проекта;

самостоятельно выбирать формат выступления с учётом цели презентации и особенностей аудитории и в соответствии с ним составлять устные и письменные тексты с использованием иллюстративного материала.

1.11.3.5. У обучающегося будут сформированы умения самоорганизации как части регулятивных универсальных учебных действий:

выявлять проблемы для решения в учебных и жизненных ситуациях;

ориентироваться в различных подходах к принятию решений (индивидуальное, принятие решения в группе, принятие решения группой);

самостоятельно составлять алгоритм решения задачи (или его часть), выбрать способ решения учебной задачи с учётом имеющихся ресурсов и собственных возможностей, аргументировать предлагаемые варианты решений;

самостоятельно составлять план действий, вносить необходимые коррективы в ходе его реализации;

проводить выбор и брать ответственность за решение.

1.11.3.6. У обучающегося будут сформированы умения самоконтроля, эмоционального интеллекта как части регулятивных универсальных учебных действий:

владеть разными способами самоконтроля (в том числе речевого), самомотивации и рефлексии;

давать оценку учебной ситуации и предлагать план её изменения;

предвидеть трудности, которые могут возникнуть при решении учебной задачи, и адаптировать решение к меняющимся обстоятельствам;

объяснять причины достижения (недостижения) результата деятельности; понимать причины коммуникативных неудач и предупреждать их, давать оценку приобретённому речевому опыту и корректировать собственную речь с учётом целей и условий общения; оценивать соответствие результата цели и условиям общения;

развивать способность управлять собственными эмоциями и эмоциями других;

выявлять и анализировать причины эмоций; понимать мотивы и намерения другого человека, анализируя речевую ситуацию; регулировать способ выражения собственных эмоций;

осознанно относиться к другому человеку и его мнению;

признавать своё и чужое право на ошибку;

принимать себя и других, не осуждая;

проявлять открытость;

осознавать невозможность контролировать всё вокруг.

1.11.3.7. У обучающегося будут сформированы умения совместной деятельности:

понимать и использовать преимущества командной и индивидуальной работы при решении конкретной проблемы, обосновывать необходимость применения групповых форм взаимодействия при решении поставленной задачи;

принимать цель совместной деятельности, коллективно строить действия по её достижению: распределять роли, договариваться, обсуждать процесс и результат совместной работы;

обобщать мнения нескольких человек, проявлять готовность руководить, выполнять поручения, подчиняться;

планировать организацию совместной работы, определять свою роль (с учётом предпочтений и возможностей всех участников взаимодействия), распределять задачи между членами команды, участвовать в групповых формах работы (обсуждения, обмен мнениями, «мозговой штурм» и другие);

выполнять свою часть работы, достигать качественный результат по своему направлению и координировать свои действия с действиями других членов команды;

оценивать качество своего вклада в общий продукт по критериям, самостоятельно сформулированным участниками взаимодействия, сравнивать результаты с исходной задачей и вклад каждого члена команды в достижение результатов, разделять сферу ответственности и проявлять готовность к представлению отчёта перед группой.

1.11.4. К концу обучения в 5 классе обучающийся получит следующие предметные результаты по отдельным темам программы по русскому языку.

1.11.4.1. Общие сведения о языке.

Осознавать богатство и выразительность русского языка, приводить примеры, свидетельствующие об этом.

Знать основные разделы лингвистики, основные единицы языка и речи (звук, морфема, слово, словосочетание, предложение).

1.11.4.2. Язык и речь.

Характеризовать различия между устной и письменной речью, диалогом и монологом, учитывать особенности видов речевой деятельности при решении практико-ориентированных учебных задач и в повседневной жизни.

Создавать устные монологические высказывания объёмом не менее 5 предложений на основе жизненных наблюдений, чтения научно-учебной, художественной и научно-популярной литературы.

Участвовать в диалоге на лингвистические темы (в рамках изученного) и в диалоге и (или) полилоге на основе жизненных наблюдений объёмом не менее 3 реплик.

Владеть различными видами аудирования: выборочным, ознакомительным, детальным – научно-учебных и художественных текстов различных функционально-смысловых типов речи.

Владеть различными видами чтения: просмотровым, ознакомительным, изучающим, поисковым.

Устно пересказывать прочитанный или прослушанный текст объёмом не менее 100 слов.

Понимать содержание прослушанных и прочитанных научно-учебных и художественных текстов различных функционально-смысловых типов речи объёмом не менее 10 слов: устно и письменно формулировать тему и главную мысль текста, формулировать вопросы по содержанию текста и отвечать на них, подробно и сжато передавать в письменной форме содержание исходного текста (для подробного изложения объём исходного текста должен составлять не менее 100 слов; для сжатого изложения – не менее 110 слов).

Осуществлять выбор языковых средств для создания высказывания в соответствии с целью, темой и коммуникативным замыслом.

Соблюдать при письме нормы современного русского литературного языка, в том числе во время списывания текста объёмом 90–100 слов, словарного диктанта объёмом 15–2 слов; диктанта на основе связного текста объёмом 90–100 слов, составленного с учётом ранее изученных правил правописания (в том числе содержащего изученные в течение первого года обучения орфограммы, пунктограммы и слова с непроверяемыми написаниями), пользоваться разными видами лексических словарей; соблюдать в устной речи и при письме правила речевого этикета.

1.11.4.3. Текст.

Распознавать основные признаки текста, делить текст на композиционно-смысловые части (абзацы); распознавать средства связи предложений и частей текста (формы слова, однокоренные слова, синонимы, антонимы, личные местоимения, повтор слова), применять эти знания при создании собственного текста (устного и письменного).

Проводить смысловой анализ текста, его композиционных особенностей, определять количество микротем и абзацев.

Характеризовать текст с точки зрения его соответствия основным признакам (наличие темы, главной мысли, грамматической связи предложений, цельности и относительной законченности), с точки зрения его принадлежности к функционально-смысловому типу речи.

Использовать знание основных признаков текста, особенностей функционально-смысловых типов речи, функциональных разновидностей языка в практике создания текста (в рамках изученного).

Применять знание основных признаков текста (повествование) в практике его создания.

Создавать тексты-повествования с использованием жизненного и читательского опыта; тексты с использованием сюжетной картины (в том числе сочинения-миниатюры объёмом 3 и более предложений, сочинения объёмом не менее 70 слов).

Восстанавливать деформированный текст, осуществлять корректировку восстановленного текста с использованием образца.

Владеть умениями информационной переработки прослушанного и прочитанного научно-учебного, художественного и научно-популярного текстов: составлять план (простой, сложный) с целью дальнейшего воспроизведения содержания текста в устной и письменной форме, передавать содержание текста, в том числе с изменением лица рассказчика, извлекать информацию из различных источников, в том числе из лингвистических словарей и справочной литературы, и использовать её в учебной деятельности.

Представлять сообщение на заданную тему в виде презентации. Редактировать собственные (созданные другими обучающимися) тексты с целью совершенствования их содержания (проверка фактического материала, начальный логический анализ текста – целостность, связность, информативность).

1.11.4.4. Функциональные разновидности языка.

Иметь общее представление об особенностях разговорной речи, функциональных стилей, языка художественной литературы.

1.11.4.5. Система языка.

1.11.4.6. Фонетика. Графика. Орфоэпия.

Характеризовать звуки; понимать различие между звуком и буквой, характеризовать систему звуков.

Проводить фонетический анализ слов.

Использовать знания по фонетике, графике и орфоэпии в практике произношения и правописания слов.

1.11.4.7. Орфография.

Оперировать понятием «орфограмма» и различать буквенные и небуквенные орфограммы при проведении орфографического анализа слова.

Распознавать изученные орфограммы.

Применять знания по орфографии в практике правописания (в том числе применять знание о правописании разделительных ь и Ъ).

1.11.4.8. Лексикология.

Объяснять лексическое значение слова разными способами (подбор однокоренных слов; подбор синонимов и антонимов, определение значения слова по контексту, с помощью толкового словаря).

Распознавать однозначные и многозначные слова, различать прямое и переносное значения слова.

Распознавать синонимы, антонимы, омонимы; различать многозначные слова и омонимы, правильно употреблять слова-паронимы.

Характеризовать тематические группы слов, родовые и видовые понятия.

Проводить лексический анализ слов (в рамках изученного).

Пользоваться лексическими словарями (толковым словарём, словарями синонимов, антонимов, омонимов, паронимов).

1.11.4.9. Морфемика. Орфография.

Характеризовать морфему как минимальную значимую единицу языка.

Распознавать морфемы в слове (корень, приставку, суффикс, окончание), выделять основу слова.

Находить чередование звуков в морфемах (в том числе чередование гласных с нулём звука).

Проводить морфемный анализ слов.

Применять знания по морфемике при выполнении языкового анализа различных видов и в практике правописания неизменяемых приставок и приставок на -з (-с); ы – и после приставок, корней с безударными проверяемыми, непроверяемыми, чередующимися гласными (в рамках изученного), корней с проверяемыми, непроверяемыми, непроизносимыми согласными (в рамках изученного), ё – о после шипящих в корне слова, ы – и после ц.

Проводить орфографический анализ слов (в рамках изученного).

Уместно использовать слова с суффиксами оценки в собственной речи.

1.11.4.10. Морфология. Культура речи. Орфография.

Применять знания о частях речи как лексико-грамматических разрядах слов, о грамматическом значении слова, о системе частей речи в русском языке для решения практико-ориентированных учебных задач.

Распознавать имена существительные, имена прилагательные, глаголы.

Проводить морфологический анализ имён существительных, частичный морфологический анализ имён прилагательных, глаголов.

Проводить орфографический анализ имён существительных, имён прилагательных, глаголов (в рамках изученного).

Применять знания по морфологии при выполнении языкового анализа различных видов и в речевой практике.

1.11.4.11. Имя существительное.

Определять общее грамматическое значение, морфологические признаки и синтаксические функции имени существительного, объяснять его роль в речи.

Определять лексико-грамматические разряды имён существительных.

Различать типы склонения имён существительных, выявлять разносклоняемые и несклоняемые имена существительные.

Проводить морфологический анализ имён существительных.

Соблюдать нормы словоизменения, произношения имён существительных, постановки в них ударения (в рамках изученного), употребления несклоняемых имён существительных.

Соблюдать правила правописания имён существительных: безударных окончаний, о – е (ё) после шипящих и ц в суффиксах и окончаниях, суффиксов -чик- – -щик-, -ек- – -ик- (-чик-), корней с чередованием а (о): -лаг- – -лож-; -раст- – -ращ- – -рос-, -гар- – -гор-, -зар- – -зор-, -клан- – -клон-, -скак- – -скоч-, употребления (неупотребления) ь на конце имён существительных после шипящих; слитное и раздельное написание не с именами существительными; правописание собственных имён существительных.

1.11.4.12. Имя прилагательное.

Определять общее грамматическое значение, морфологические признаки и синтаксические функции имени прилагательного, объяснять его роль в речи; различать полную и краткую формы имён прилагательных.

Проводить частичный морфологический анализ имён прилагательных (в рамках изученного).

Соблюдать нормы словоизменения, произношения имён прилагательных, постановки в них ударения (в рамках изученного).

Соблюдать правила правописания имён прилагательных: безударных окончаний, о – е после шипящих и ц в суффиксах и окончаниях; кратких форм имён прилагательных с основой на шипящие; правила слитного и раздельного написания не с именами прилагательными.

1.11.4.13. Глагол.

Определять общее грамматическое значение, морфологические признаки и синтаксические функции глагола; объяснять его роль в словосочетании и предложении, а также в речи.

Различать глаголы совершенного и несовершенного вида, возвратные и невозвратные.

Называть грамматические свойства инфинитива (неопределённой формы) глагола, выделять его основу, выделять основу настоящего (будущего простого) времени глагола.

Определять спряжение глагола, спрягать глаголы.

Проводить частичный морфологический анализ глаголов (в рамках изученного).

Соблюдать нормы словоизменения глаголов, постановки ударения в глагольных формах (в рамках изученного).

Соблюдать правила правописания глаголов: корней с чередованием е (и), использования ь после шипящих как показателя грамматической формы в инфинитиве, в форме 2-го лица единственного числа, -тся и -ться в глаголах; суффиксов -ова- – -ева-, -ыва- – -ива-, личных окончаний глагола, гласной перед суффиксом -л- в формах прошедшего времени глагола, слитного и раздельного написания не с глаголами.

1.11.4.14. Синтаксис. Культура речи. Пунктуация.

Распознавать единицы синтаксиса (словосочетание и предложение); проводить синтаксический анализ словосочетаний и простых предложений, проводить пунктуационный анализ простых осложнённых и сложных предложений (в рамках изученного), применять знания по синтаксису и пунктуации при выполнении языкового анализа различных видов и в речевой практике.

Распознавать словосочетания по морфологическим свойствам главного слова (именные, глагольные, наречные), простые неосложнённые предложения; простые предложения, осложнённые однородными членами, включая предложения с обобщающим словом при однородных членах, обращением, распознавать предложения по цели высказывания (повествовательные, побудительные, вопросительные), эмоциональной окраске (восклицательные и невосклицательные), количеству грамматических основ (простые и сложные), наличию второстепенных членов (распространённые и нераспространённые), определять главные (грамматическую основу) и второстепенные члены предложения, способы выражения подлежащего (именем существительным или местоимением в именительном падеже, сочетанием имени существительного в форме именительного падежа с существительным или местоимением в форме творительного падежа с предлогом, сочетанием имени числительного в форме именительного падежа с существительным в форме родительного падежа) и сказуемого (глаголом, именем существительным, именем прилагательным), типичные средства выражения второстепенных членов предложения (в рамках изученного).

Соблюдать при письме пунктуационные правила при постановке тире между подлежащим и сказуемым, выборе знаков препинания в предложениях с однородными членами, связанными бессоюзной связью, одиночным союзом и, союзами а, но, однако, зато, да (в значении и), да (в значении но); с обобщающим словом при однородных членах; с обращением, в предложениях с прямой речью, в сложных предложениях, состоящих из частей, связанных бессоюзной связью и союзами и, но, а, однако, зато, да; оформлять при письме диалог.

Проводить пунктуационный анализ предложения (в рамках изученного).

1.11.5. К концу обучения в 6 классе обучающийся получит следующие предметные результаты по отдельным темам программы по русскому языку:

1.11.5.1. Общие сведения о языке.

Характеризовать функции русского языка как государственного языка Российской Федерации и языка межнационального общения, приводить примеры использования русского языка как государственного языка Российской Федерации и как языка межнационального общения (в рамках изученного).

Иметь представление о русском литературном языке.

1.11.5.2. Язык и речь.

Создавать устные монологические высказывания объёмом не менее 6 предложений на основе жизненных наблюдений, чтения научно-учебной, художественной и научно-популярной литературы (монолог-описание, монолог-повествование, монолог-рассуждение), выступать с сообщением на лингвистическую тему.

Участвовать в диалоге (побуждение к действию, обмен мнениями) объёмом не менее 4 реплик.

Владеть различными видами аудирования: выборочным, ознакомительным, детальным научно-учебных и художественных текстов различных функционально-смысловых типов речи.

Владеть различными видами чтения: просмотровым, ознакомительным, изучающим, поисковым.

Устно пересказывать прочитанный или прослушанный текст объёмом не менее 110 слов.

Понимать содержание прослушанных и прочитанных научно-учебных и художественных текстов различных функционально-смысловых типов речи объёмом не менее 180 слов: устно и письменно формулировать тему и главную мысль текста, вопросы по содержанию текста и отвечать на них, подробно и сжато передавать в устной и письменной форме содержание прочитанных научно-учебных и художественных текстов различных функционально-смысловых типов речи (для подробного изложения объём исходного текста должен составлять не менее 17 слов; для сжатого изложения – не менее 165 слов).

Осуществлять выбор лексических средств в соответствии с речевой ситуацией; пользоваться словарями иностранных слов, устаревших слов, оценивать свою и чужую речь с точки зрения точного, уместного и выразительного словоупотребления; использовать толковые словари.

Соблюдать в устной речи и при письме нормы современного русского литературного языка, в том числе во время списывания текста объёмом 100-110 слов, словарного диктанта объёмом 2-25 слов, диктанта на основе связного текста объёмом 100-110 слов, составленного с учётом ранее изученных правил правописания (в том числе содержащего изученные в течение второго года обучения орфограммы, пунктограммы и слова с непроверяемыми написаниями), соблюдать в устной речи и при письме правила речевого этикета.

1.11.5.3. Текст.

Анализировать текст с точки зрения его соответствия основным признакам, с точки зрения его принадлежности к функционально-смысловому типу речи.

Характеризовать тексты различных функционально-смысловых типов речи; характеризовать особенности описания как типа речи (описание внешности человека, помещения, природы, местности, действий).

Выявлять средства связи предложений в тексте, в том числе притяжательные и указательные местоимения, видо-временную соотнесённость глагольных форм.

Применять знания о функционально-смысловых типах речи при выполнении анализа различных видов и в речевой практике, использовать знание основных признаков текста в практике создания собственного текста.

Проводить смысловой анализ текста, его композиционных особенностей, определять количество микротем и абзацев.

Создавать тексты различных функционально-смысловых типов речи (повествование, описание внешности человека, помещения, природы, местности, действий) с использованием жизненного и читательского опыта, произведений искусства (в том числе сочинения-миниатюры объёмом 5 и более предложений; сочинения объёмом не менее 100 слов с учётом функциональной разновидности и жанра сочинения, характера темы).

Работать с текстом: составлять план прочитанного текста (простой, сложный; назывной, вопросный) с целью дальнейшего воспроизведения содержания текста в устной и письменной форме, выделять главную и второстепенную информацию в прослушанном и прочитанном тексте, извлекать информацию из различных источников, в том числе из лингвистических словарей и справочной литературы, и использовать её в учебной деятельности.

Представлять сообщение на заданную тему в виде презентации. Представлять содержание прослушанного или прочитанного научно-учебного текста в виде таблицы, схемы; представлять содержание таблицы, схемы в виде текста.

Редактировать собственные тексты с использованием знаний норм современного русского литературного языка.

1.11.5.4. Функциональные разновидности языка.

Характеризовать особенности официально-делового стиля речи, научного стиля речи, перечислять требования к составлению словарной статьи и научного сообщения, анализировать тексты разных функциональных разновидностей языка и жанров (рассказ; заявление, расписка; словарная статья, научное сообщение).

Применять знания об официально-деловом и научном стиле при выполнении языкового анализа различных видов и в речевой практике.

1.11.5.5. Система языка.

1.11.5.6. Лексикология. Культура речи.

Различать слова с точки зрения их происхождения: исконно русские и заимствованные слова, различать слова с точки зрения их принадлежности к активному или пассивному запасу: неологизмы, устаревшие слова (историзмы и архаизмы), различать слова с точки зрения сферы их употребления: общеупотребительные слова и слова ограниченной сферы употребления (диалектизмы, термины, профессионализмы, жаргонизмы), определять стилистическую окраску слова. Проводить лексический анализ слов.

Распознавать эпитеты, метафоры, олицетворения, понимать их основное коммуникативное назначение в художественном тексте и использовать в речи с целью повышения её богатства и выразительности.

Распознавать в тексте фразеологизмы, определять их значения; характеризовать ситуацию употребления фразеологизма.

Осуществлять выбор лексических средств в соответствии с речевой ситуацией, пользоваться словарями иностранных слов, устаревших слов, оценивать свою и чужую речь с точки зрения точного, уместного и выразительного словоупотребления; использовать толковые словари.

1.11.5.7. Словообразование. Культура речи. Орфография.

Распознавать формообразующие и словообразующие морфемы в слове; выделять производящую основу.

Определять способы словообразования (приставочный, суффиксальный, приставочно-суффиксальный, бессуффиксный, сложение, переход из одной части речи в другую), проводить морфемный и словообразовательный анализ слов, применять знания по морфемике и словообразованию при выполнении языкового анализа различных видов.

Соблюдать нормы словообразования имён прилагательных. Распознавать изученные орфограммы; проводить орфографический анализ слов, применять знания по орфографии в практике правописания.

Соблюдать правила правописания сложных и сложносокращённых слов, правила правописания корня -кас- – -кос- с чередованием а (о), гласных в приставках пре- и при-.

1.11.5.8. Морфология. Культура речи. Орфография.

Характеризовать особенности словообразования имён существительных.

Соблюдать правила слитного и дефисного написания пол- и полу- со словами.

Соблюдать нормы произношения, постановки ударения (в рамках изученного), словоизменения имён существительных.

Различать качественные, относительные и притяжательные имена прилагательные, степени сравнения качественных имён прилагательных.

Соблюдать нормы словообразования имён прилагательных, нормы произношения имён прилагательных, нормы ударения (в рамках изученного); соблюдать правила правописания н и nn в именах прилагательных, суффиксов -к- и -ск- имён прилагательных, сложных имён прилагательных.

Распознавать числительные; определять общее грамматическое значение имени числительного; различать разряды имён числительных по значению, по строению.

Склонять числительные и характеризовать особенности склонения, словообразования и синтаксических функций числительных; характеризовать роль имён числительных в речи.

Правильно употреблять собирательные имена числительные, соблюдать правила правописания имён числительных, в том числе написание ь в именах

числительных, написание двойных согласных; слитное, раздельное, дефисное написание числительных, правила правописания окончаний числительных.

Распознавать местоимения; определять общее грамматическое значение; различать разряды местоимений, склонять местоимения; характеризовать особенности их склонения, словообразования, синтаксических функций, роли в речи.

Правильно употреблять местоимения в соответствии с требованиями русского речевого этикета, в том числе местоимения 3-го лица в соответствии со смыслом предшествующего текста (устранение двусмысленности, неточности); соблюдать правила правописания местоимений с не и ни, слитного, раздельного и дефисного написания местоимений.

Распознавать переходные и непереходные глаголы, разноспрягаемые глаголы; определять наклонение глагола, значение глаголов в изъявительном, условном и повелительном наклонении; различать безличные и личные глаголы, использовать личные глаголы в безличном значении.

Соблюдать правила правописания ь в формах глагола повелительного наклонения.

Проводить морфологический анализ имён прилагательных, имён числительных, местоимений, глаголов; применять знания по морфологии при выполнении языкового анализа различных видов и в речевой практике.

Проводить фонетический анализ слов; использовать знания по фонетике и графике в практике произношения и правописания слов.

Распознавать изученные орфограммы, проводить орфографический анализ слов, применять знания по орфографии в практике правописания.

Проводить синтаксический анализ словосочетаний, синтаксический и пунктуационный анализ предложений (в рамках изученного), применять знания по синтаксису и пунктуации при выполнении языкового анализа различных видов и в речевой практике.

1.11.6. К концу обучения в 7 классе обучающийся получит следующие предметные результаты по отдельным темам программы по русскому языку:

1.11.6.1. Общие сведения о языке.

Иметь представление о языке как развивающемся явлении. Осознавать взаимосвязь языка, культуры и истории народа (приводить примеры).

1.11.6.2. Язык и речь.

Создавать устные монологические высказывания объёмом не менее 7 предложений на основе наблюдений, личных впечатлений, чтения научно-учебной, художественной и научно-популярной литературы (монолог-описание, монолог-рассуждение, монолог-повествование), выступать с научным сообщением.

Участвовать в диалоге на лингвистические темы (в рамках изученного) и темы на основе жизненных наблюдений объёмом не менее 5 реплик.

Владеть различными видами диалога: диалог – запрос информации, диалог – сообщение информации.

Владеть различными видами аудирования (выборочное, ознакомительное, детальное) публицистических текстов различных функционально-смысловых типов речи.

Владеть различными видами чтения: просмотрным, ознакомительным, изучающим, поисковым.

Устно пересказывать прослушанный или прочитанный текст объёмом не менее 12 слов.

Понимать содержание прослушанных и прочитанных публицистических текстов (рассуждение-доказательство, рассуждение-объяснение, рассуждение-размышление) объёмом не менее 230 слов: устно и письменно формулировать тему и главную мысль текста, формулировать вопросы по содержанию текста и отвечать на них, подробно, сжато и выборочно передавать в устной и письменной форме содержание прослушанных публицистических текстов (для подробного изложения объём исходного текста должен составлять не менее 180 слов, для сжатого и выборочного изложения – не менее 20 слов).

Осуществлять выбор языковых средств для создания высказывания в соответствии с целью, темой и коммуникативным замыслом.

Соблюдать в устной речи и при письме нормы современного русского литературного языка, в том числе во время списывания текста объёмом 110–12 слов, словарного диктанта объёмом 25–30 слов, диктанта на основе связного текста объёмом 110–12 слов, составленного с учётом ранее изученных правил правописания (в том числе содержащего изученные в течение третьего года обучения орфограммы, пунктограммы и слова с непроверяемыми написаниями), соблюдать при письме правила речевого этикета.

1.11.6.3. Текст.

Анализировать текст с точки зрения его соответствия основным признакам; выявлять его структуру, особенности абзацного членения, языковые средства выразительности в тексте: фонетические (звукопись), словообразовательные, лексические.

Проводить смысловой анализ текста, его композиционных особенностей, определять количество микротем и абзацев.

Выявлять лексические и грамматические средства связи предложений и частей текста.

Создавать тексты различных функционально-смысловых типов речи с использованием жизненного и читательского опыта, произведений искусства (в том числе сочинения-миниатюры объёмом 6 и более предложений, сочинения объёмом не менее 10 слов с учётом стиля и жанра сочинения, характера темы).

Работать с текстом: составлять план прочитанного текста (простой, сложный; назывной, вопросный, тезисный) с целью дальнейшего воспроизведения содержания текста в устной и письменной форме, выделять главную и второстепенную информацию в тексте, передавать содержание текста с изменением лица рассказчика, использовать способы информационной переработки текста, извлекать информацию из различных источников, в том числе из лингвистических словарей и справочной литературы, и использовать её в учебной деятельности.

Представлять сообщение на заданную тему в виде презентации.

Представлять содержание научно-учебного текста в виде таблицы, схемы; представлять содержание таблицы, схемы в виде текста.

Редактировать тексты: сопоставлять исходный и отредактированный тексты, редактировать собственные тексты с целью совершенствования их содержания и формы с использованием знаний норм современного русского литературного языка.

1.11.6.4. Функциональные разновидности языка.

Характеризовать функциональные разновидности языка: разговорную речь и функциональные стили (научный, публицистический, официально-деловой), язык художественной литературы.

Характеризовать особенности публицистического стиля (в том числе сферу употребления, функции), употребления языковых средств выразительности в текстах публицистического стиля, нормы построения текстов публицистического стиля, особенности жанров (интервью, репортаж, заметка).

Создавать тексты публицистического стиля в жанре репортажа, заметки, интервью; оформлять деловые бумаги (инструкция).

Владеть нормами построения текстов публицистического стиля.

Характеризовать особенности официально-делового стиля (в том числе сферу употребления, функции, языковые особенности), особенности жанра инструкции.

Применять знания о функциональных разновидностях языка при выполнении языкового анализа различных видов и в речевой практике.

1.11.6.5. Система языка.

Распознавать изученные орфограммы; проводить орфографический анализ слов, применять знания по орфографии в практике правописания.

Использовать знания по морфемике и словообразованию при выполнении языкового анализа различных видов и в практике правописания.

Объяснять значения фразеологизмов, пословиц и поговорок, афоризмов, крылатых слов (на основе изученного), в том числе с использованием фразеологических словарей русского языка.

Распознавать метафору, олицетворение, эпитет, гиперболу, литоту; понимать их коммуникативное назначение в художественном тексте и использовать в речи как средство выразительности.

Характеризовать слово с точки зрения сферы его употребления, происхождения, активного и пассивного запаса и стилистической окраски; проводить лексический анализ слов, применять знания по лексике и фразеологии при выполнении языкового анализа различных видов и в речевой практике.

Распознавать омонимию слов разных частей речи; различать лексическую и грамматическую омонимию, понимать особенности употребления омонимов в речи.

Использовать грамматические словари и справочники в речевой практике.

1.11.6.6. Морфология. Культура речи. Орфография.

Распознавать причастия и деепричастия, наречия, служебные слова (предлоги, союзы, частицы), междометия, звукоподражательные слова и проводить их морфологический анализ: определять общее грамматическое значение, морфологические признаки, синтаксические функции.

1.11.6.7. Причастие.

Характеризовать причастие как особую форму глагола, определять признаки глагола и имени прилагательного в причастии; определять синтаксические функции причастия.

Распознавать причастия настоящего и прошедшего времени, действительные и страдательные причастия, различать и характеризовать полные и краткие формы страдательных причастий, склонять причастия.

Проводить морфологический, орфографический анализ причастий, применять это умение в речевой практике.

Составлять словосочетания с причастием в роли зависимого слова, конструировать причастные обороты.

Уместно использовать причастия в речи, различать созвучные причастия и имена прилагательные (висящий – висячий, горящий – горячий). Правильно ставить ударение в некоторых формах причастий, применять правила правописания падежных окончаний и суффиксов причастий; н и нн в причастиях и отглагольных именах прилагательных, написания гласной перед суффиксом -вш- действительных причастий прошедшего времени, перед суффиксом -нн- страдательных причастий прошедшего времени, написания не с причастиями.

Правильно расставлять знаки препинания в предложениях с причастным оборотом.

Проводить синтаксический и пунктуационный анализ предложений с причастным оборотом (в рамках изученного).

1.11.6.8. Деепричастие.

Характеризовать деепричастие как особую форму глагола.

Определять признаки глагола и наречия в деепричастии, синтаксическую функцию деепричастия.

Распознавать деепричастия совершенного и несовершенного вида.

Проводить морфологический, орфографический анализ деепричастий, применять это умение в речевой практике.

Конструировать деепричастный оборот, определять роль деепричастия в предложении.

Уместно использовать деепричастия в речи.

Правильно ставить ударение в деепричастиях.

Применять правила написания гласных в суффиксах деепричастий, правила слитного и раздельного написания не с деепричастиями.

Правильно строить предложения с одиночными деепричастиями и деепричастными оборотами.

Правильно расставлять знаки препинания в предложениях с одиночным деепричастием и деепричастным оборотом.

Проводить синтаксический и пунктуационный анализ предложений с одиночным деепричастием и деепричастным оборотом (в рамках изученного).

1.11.6.9. Наречие.

Распознавать наречия в речи, определять общее грамматическое значение наречий, различать разряды наречий по значению; характеризовать особенности словообразования наречий, их синтаксических свойств, роли в речи.

Проводить морфологический, орфографический анализ наречий (в рамках изученного), применять это умение в речевой практике.

Соблюдать нормы образования степеней сравнения наречий, произношения наречий, постановки в них ударения.

Применять правила слитного, раздельного и дефисного написания наречий, написания *н* и *nn* в наречиях на *-о* и *-е*; написания суффиксов *-а* и *-о* наречий с приставками *из-*, *до-*, *с-*, *в-*, *на-*, *за-*, употребления *ь* на конце наречий после шипящих, написания суффиксов наречий *-о* и *-е* после шипящих; написания *е* и *и* в приставках *не-* и *ни-* наречий; слитного и раздельного написания *не* с наречиями.

1.11.6.10. Слова категории состояния.

Определять общее грамматическое значение, морфологические признаки слов категории состояния, характеризовать их синтаксическую функцию и роль в речи.

1.11.6.11. Служебные части речи.

Давать общую характеристику служебных частей речи, объяснять их отличия от самостоятельных частей речи.

1.11.6.12. Предлог.

Характеризовать предлог как служебную часть речи, различать производные и непроизводные предлоги, простые и составные предлоги.

Употреблять предлоги в речи в соответствии с их значением и стилистическими особенностями, соблюдать правила правописания производных предлогов.

Соблюдать нормы употребления имён существительных и местоимений с предлогами, предлогов *из – с*, *в – на* в составе словосочетаний, правила правописания производных предлогов.

Проводить морфологический анализ предлогов, применять это умение при выполнении языкового анализа различных видов и в речевой практике.

1.11.6.13. Союз.

Характеризовать союз как служебную часть речи, различать разряды союзов по значению, по строению; объяснять роль союзов в тексте, в том числе как средств связи однородных членов предложения и частей сложного предложения.

Употреблять союзы в речи в соответствии с их значением и стилистическими особенностями, соблюдать правила правописания союзов, постановки знаков препинания в сложных союзных предложениях, постановки знаков препинания в предложениях с союзом *и*.

Проводить морфологический анализ союзов, применять это умение в речевой практике.

1.11.6.14. Частица.

Характеризовать частицу как служебную часть речи, различать разряды частиц по значению, по составу, объяснять роль частиц в передаче различных оттенков значения в слове и тексте, в образовании форм глагола, понимать интонационные особенности предложений с частицами.

Употреблять частицы в речи в соответствии с их значением и стилистической окраской; соблюдать правила правописания частиц.

Проводить морфологический анализ частиц, применять это умение в речевой практике.

1.11.6.15. Междометия и звукоподражательные слова.

Характеризовать междометия как особую группу слов, различать группы междометий по значению, объяснять роль междометий в речи, характеризовать особенности звукоподражательных слов и их употребление в разговорной речи, в художественной литературе.

Проводить морфологический анализ междометий, применять это умение в речевой практике.

Соблюдать пунктуационные правила оформления предложений с междометиями.

Различать грамматические омонимы.

1.11.7. К концу обучения в 8 классе обучающийся получит следующие предметные результаты по отдельным темам программы по русскому языку:

1.11.7.1. Общие сведения о языке.

Иметь представление о русском языке как одном из славянских языков.

1.11.7.2. Язык и речь.

Создавать устные монологические высказывания объёмом не менее 8 предложений на основе жизненных наблюдений, личных впечатлений, чтения научно-учебной, художественной, научно-популярной и публицистической литературы (монолог-описание, монолог-рассуждение, монолог-повествование); выступать с научным сообщением.

Участвовать в диалоге на лингвистические темы (в рамках изученного) и темы на основе жизненных наблюдений (объём не менее 6 реплик).

Владеть различными видами аудирования: выборочным, ознакомительным, детальным научно-учебных, художественных, публицистических текстов различных функционально-смысловых типов речи.

Владеть различными видами чтения: просмотровым, ознакомительным, изучающим, поисковым.

Устно пересказывать прочитанный или прослушанный текст объёмом не менее 140 слов.

Понимать содержание прослушанных и прочитанных научно-учебных, художественных, публицистических текстов различных функционально-смысловых типов речи объёмом не менее 280 слов: подробно, сжато и выборочно передавать в устной и письменной форме содержание прослушанных и прочитанных научно-учебных, художественных, публицистических текстов различных функционально-смысловых типов речи (для подробного изложения объём исходного текста должен составлять не менее 230 слов, для сжатого и выборочного изложения – не менее 260 слов).

Осуществлять выбор языковых средств для создания высказывания в соответствии с целью, темой и коммуникативным замыслом.

Соблюдать в устной речи и при письме нормы современного русского литературного языка, в том числе во время списывания текста объёмом 12-140 слов, словарного диктанта объёмом 30-35 слов, диктанта на основе связного текста объёмом 12-140 слов, составленного с учётом ранее изученных правил правописания (в том числе содержащего изученные в течение четвёртого года обучения орфограммы, пунктограммы и слова с непроверяемыми написаниями), понимать

особенности использования мимики и жестов в разговорной речи, объяснять национальную обусловленность норм речевого этикета, соблюдать в устной речи и при письме правила русского речевого этикета.

1.11.7.3. Текст.

Анализировать текст с точки зрения его соответствия основным признакам: наличия темы, главной мысли, грамматической связи предложений, цельности и относительной законченности, указывать способы и средства связи предложений в тексте, анализировать текст с точки зрения его принадлежности к функционально-смысловому типу речи, анализировать языковые средства выразительности в тексте (фонетические, словообразовательные, лексические, морфологические).

Распознавать тексты разных функционально-смысловых типов речи; анализировать тексты разных функциональных разновидностей языка и жанров, применять эти знания при выполнении языкового анализа различных видов и в речевой практике.

Создавать тексты различных функционально-смысловых типов речи с использованием жизненного и читательского опыта, тексты с использованием произведений искусства (в том числе сочинения-миниатюры объёмом 7 и более предложений, сочинения объёмом не менее 20 слов с учётом стиля и жанра сочинения, характера темы).

Работать с текстом: создавать тезисы, конспект, извлекать информацию из различных источников, в том числе из лингвистических словарей и справочной литературы, и использовать её в учебной деятельности.

Представлять сообщение на заданную тему в виде презентации.

Представлять содержание прослушанного или прочитанного научно-учебного текста в виде таблицы, схемы, представлять содержание таблицы, схемы в виде текста.

Редактировать тексты: собственные и (или) созданные другими обучающимися тексты с целью совершенствования их содержания и формы, сопоставлять исходный и отредактированный тексты.

1.11.7.4. Функциональные разновидности языка.

Характеризовать особенности официально-делового стиля (заявление, объяснительная записка, автобиография, характеристика) и научного стиля, основных жанров научного стиля (реферат, доклад на научную тему), выявлять сочетание различных функциональных разновидностей языка в тексте, средства связи предложений в тексте.

Создавать тексты официально-делового стиля (заявление, объяснительная записка, автобиография, характеристика), публицистических жанров, оформлять деловые бумаги.

Осуществлять выбор языковых средств для создания высказывания в соответствии с целью, темой и коммуникативным замыслом.

1.11.7.5. Система языка.

1.11.7.6. Синтаксис. Культура речи. Пунктуация.

Иметь представление о синтаксисе как разделе лингвистики, распознавать словосочетание и предложение как единицы синтаксиса.

Различать функции знаков препинания.

1.11.7.7. Словосочетание.

Распознавать словосочетания по морфологическим свойствам главного слова: именные, глагольные, наречные; определять типы подчинительной связи слов в словосочетании: согласование, управление, примыкание, выявлять грамматическую синонимию словосочетаний.

Применять нормы построения словосочетаний.

1.11.7.8. Предложение.

Характеризовать основные признаки предложения, средства оформления предложения в устной и письменной речи, различать функции знаков препинания.

Распознавать предложения по цели высказывания, эмоциональной окраске, характеризовать их интонационные и смысловые особенности, языковые формы выражения побуждения в побудительных предложениях, использовать в текстах публицистического стиля риторическое восклицание, вопросно-ответную форму изложения.

Распознавать предложения по количеству грамматических основ, различать способы выражения подлежащего, виды сказуемого и способы его выражения, применять нормы построения простого предложения, использования инверсии; применять нормы согласования сказуемого с подлежащим, в том числе выраженным словосочетанием, сложносокращёнными словами, словами большинство – меньшинство, количественными сочетаниями, применять правила постановки тире между подлежащим и сказуемым.

Распознавать предложения по наличию главных и второстепенных членов, предложения полные и неполные (понимать особенности употребления неполных предложений в диалогической речи, соблюдения в устной речи интонации неполного предложения).

Различать виды второстепенных членов предложения (согласованные и несогласованные определения, приложение как особый вид определения, прямые и косвенные дополнения, виды обстоятельств).

Распознавать односоставные предложения, их грамматические признаки, морфологические средства выражения главных членов; различать виды односоставных предложений (назывное предложение, определённо-личное предложение, неопределённо-личное предложение, обобщённо-личное предложение, безличное предложение), характеризовать грамматические различия односоставных предложений и двусоставных неполных предложений, выявлять синтаксическую синонимию односоставных и двусоставных предложений; понимать особенности употребления односоставных предложений в речи; характеризовать грамматические, интонационные и пунктуационные особенности предложений со словами да, нет.

Характеризовать признаки однородных членов предложения, средства их связи (союзная и бессоюзная связь), различать однородные и неоднородные определения; находить обобщающие слова при однородных членах, понимать особенности употребления в речи сочетаний однородных членов разных типов.

Применять нормы построения предложений с однородными членами, связанными двойными союзами не только... но и, как... так и.

Применять правила постановки знаков препинания в предложениях с однородными членами, связанными попарно, с помощью повторяющихся союзов (и... и, или... или, либо... либо, ни... ни, то... то); правила постановки знаков препинания в предложениях с обобщающим словом при однородных членах.

Распознавать простые неосложнённые предложения, в том числе предложения с неоднородными определениями; простые предложения, осложнённые однородными членами, включая предложения с обобщающим словом при однородных членах, осложнённые обособленными членами, обращением, вводными словами и предложениями, вставными конструкциями, междометиями.

Различать виды обособленных членов предложения, применять правила обособления согласованных и несогласованных определений (в том числе приложений), дополнений, обстоятельств, уточняющих членов, пояснительных и присоединительных конструкций, применять правила постановки знаков препинания в предложениях со сравнительным оборотом, правила обособления согласованных и несогласованных определений (в том числе приложений), дополнений, обстоятельств, уточняющих членов, пояснительных и присоединительных конструкций; правила постановки знаков препинания в предложениях с вводными и вставными конструкциями, обращениями и междометиями.

Различать группы вводных слов по значению, различать вводные предложения и вставные конструкции, понимать особенности употребления предложений с вводными словами, вводными предложениями и вставными конструкциями, обращениями и междометиями в речи, понимать их функции, выявлять омонимию членов предложения и вводных слов, словосочетаний и предложений.

Применять нормы построения предложений с вводными словами и предложениями, вставными конструкциями, обращениями (распространёнными и нераспространёнными), междометиями.

Распознавать сложные предложения, конструкции с чужой речью (в рамках изученного).

Проводить синтаксический анализ словосочетаний, синтаксический и пунктуационный анализ предложений, применять знания по синтаксису и пунктуации при выполнении языкового анализа различных видов и в речевой практике.

1.11.8. К концу обучения в 9 классе обучающийся получит следующие предметные результаты по отдельным темам программы по русскому языку:

1.11.8.1. Общие сведения о языке.

Осознавать роль русского языка в жизни человека, государства, общества; понимать внутренние и внешние функции русского языка и рассказать о них.

1.11.8.2. Язык и речь.

Создавать устные монологические высказывания объёмом не менее 80 слов на основе наблюдений, личных впечатлений, чтения научно-учебной, художественной и научно-популярной литературы: монолог-сообщение, монолог-описание, монолог-рассуждение, монолог-повествование; выступать с научным сообщением.

Участвовать в диалогическом и полилогическом общении (побуждение к действию, обмен мнениями, запрос информации, сообщение информации) на бы-

товые, научно-учебные (в том числе лингвистические) темы (объём не менее 6 реплик).

Владеть различными видами аудирования: выборочным, ознакомительным, детальным – научно-учебных, художественных, публицистических текстов различных функционально-смысловых типов речи.

Владеть различными видами чтения: просмотрным, ознакомительным, изучающим, поисковым.

Устно пересказывать прочитанный или прослушанный текст объёмом не менее 10 слов.

Осуществлять выбор языковых средств для создания высказывания в соответствии с целью, темой и коммуникативным замыслом.

Соблюдать в устной речи и при письме нормы современного русского литературного языка, в том числе во время списывания текста объёмом 140-17 слов, словарного диктанта объёмом 35-40 слов, диктанта на основе связного текста объёмом 140-17 слов, составленного с учётом ранее изученных правил правописания (в том числе содержащего изученные в течение пятого года обучения орфограммы, пунктограммы и слова с непроверяемыми написаниями).

1.11.8.3. Текст.

Анализировать текст: определять тему и главную мысль текста, подбирать заголовок, отражающий тему или главную мысль текста.

Устанавливать принадлежность текста к функционально-смысловому типу речи.

Находить в тексте типовые фрагменты – описание, повествование, рассуждение-доказательство, оценочные высказывания.

Прогнозировать содержание текста по заголовку, ключевым словам, зачину или концовке.

Выявлять отличительные признаки текстов разных жанров.

Создавать высказывание на основе текста: выражать своё отношение к прочитанному или прослушанному в устной и письменной форме.

Создавать тексты с использованием жизненного и читательского опыта, произведений искусства (в том числе сочинения-миниатюры объёмом 8 и более предложений или объёмом не менее 6-7 предложений сложной структуры, если этот объём позволяет раскрыть тему, выразить главную мысль), сочинения объёмом не менее 250 слов с учётом стиля и жанра сочинения, характера темы.

Работать с текстом: выделять главную и второстепенную информацию в тексте, извлекать информацию из различных источников, в том числе из лингвистических словарей и справочной литературы, и использовать её в учебной деятельности.

Представлять сообщение на заданную тему в виде презентации, представлять содержание прослушанного или прочитанного научно-учебного текста в виде таблицы, схемы, представлять содержание таблицы, схемы в виде текста.

Подробно и сжато передавать в устной и письменной форме содержание прослушанных и прочитанных текстов различных функционально-смысловых типов речи (для подробного изложения объём исходного текста должен составлять не менее 280 слов; для сжатого и выборочного изложения – не менее 300 слов).

Редактировать собственные и (или) созданные другими обучающимися тексты с целью совершенствования их содержания (проверка фактического материала, начальный логический анализ текста – целостность, связность, информативность).

1.11.8.4. Функциональные разновидности языка.

Характеризовать сферу употребления, функции, типичные ситуации речевого общения, задачи речи, языковые средства, характерные для научного стиля; основные особенности языка художественной литературы; особенности сочетания элементов разговорной речи и разных функциональных стилей в художественном произведении.

Характеризовать разные функционально-смысловые типы речи, понимать особенности их сочетания в пределах одного текста, понимать особенности употребления языковых средств выразительности в текстах, принадлежащих к различным функционально-смысловым типам речи, функциональным разновидностям языка.

Использовать при создании собственного текста нормы построения текстов, принадлежащих к различным функционально-смысловым типам речи, функциональным разновидностям языка, нормы составления тезисов, конспекта, написания реферата.

Составлять тезисы, конспект, писать рецензию, реферат, оценивать чужие и собственные речевые высказывания разной функциональной направленности с точки зрения соответствия их коммуникативным требованиям и языковой правильности, исправлять речевые недостатки, редактировать текст.

Выявлять отличительные особенности языка художественной литературы в сравнении с другими функциональными разновидностями языка, распознавать метафору, олицетворение, эпитет, гиперболу, сравнение.

1.11.8.5. Система языка. Синтаксис. Культура речи. Пунктуация.

1.11.8.6. Сложносочинённое предложение.

Выявлять основные средства синтаксической связи между частями сложного предложения.

Распознавать сложные предложения с разными видами связи, бессоюзные и союзные предложения (сложносочинённые и сложноподчинённые).

Характеризовать сложносочинённое предложение, его строение, смысловое, структурное и интонационное единство частей сложного предложения.

Выявлять смысловые отношения между частями сложносочинённого предложения, интонационные особенности сложносочинённых предложений с разными типами смысловых отношений между частями.

Понимать особенности употребления сложносочинённых предложений в речи.

Соблюдать основные нормы построения сложносочинённого предложения.

Понимать явления грамматической синонимии сложносочинённых предложений и простых предложений с однородными членами, использовать соответствующие конструкции в речи.

Проводить синтаксический и пунктуационный анализ сложносочинённых предложений.

Применять правила постановки знаков препинания в сложносочинённых предложениях.

1.11.8.7. Сложноподчинённое предложение.

Распознавать сложноподчинённые предложения, выделять главную и придаточную части предложения, средства связи частей сложноподчинённого предложения.

Различать подчинительные союзы и союзные слова.

Различать виды сложноподчинённых предложений по характеру смысловых отношений между главной и придаточной частями, структуре, синтаксическим средствам связи, выявлять особенности их строения.

Выявлять сложноподчинённые предложения с несколькими придаточными, сложноподчинённые предложения с придаточной частью определительной, изъяснительной и обстоятельственной (места, времени, причины, образа действия, меры и степени, сравнения, условия, уступки, следствия, цели).

Выявлять однородное, неоднородное и последовательное подчинение придаточных частей.

Понимать явления грамматической синонимии сложноподчинённых предложений и простых предложений с обособленными членами, использовать соответствующие конструкции в речи.

Соблюдать основные нормы построения сложноподчинённого предложения.

Понимать особенности употребления сложноподчинённых предложений в речи.

Проводить синтаксический и пунктуационный анализ сложноподчинённых предложений.

Применять нормы построения сложноподчинённых предложений и правила постановки знаков препинания в них.

1.11.8.8. Бессоюзное сложное предложение.

Характеризовать смысловые отношения между частями бессоюзного сложного предложения, интонационное и пунктуационное выражение этих отношений.

Соблюдать основные грамматические нормы построения бессоюзного сложного предложения.

Понимать особенности употребления бессоюзных сложных предложений в речи.

Проводить синтаксический и пунктуационный анализ бессоюзных сложных предложений.

Выявлять грамматическую синонимию бессоюзных сложных предложений и союзных сложных предложений, использовать соответствующие конструкции в речи, применять правила постановки знаков препинания в бессоюзных сложных предложениях.

1.11.8.9. Сложные предложения с разными видами союзной и бессоюзной связи.

Распознавать типы сложных предложений с разными видами связи.

Соблюдать основные нормы построения сложных предложений с разными видами связи.

Употреблять сложные предложения с разными видами связи в речи.

Проводить синтаксический и пунктуационный анализ сложных предложений с разными видами связи.

Применять правила постановки знаков препинания в сложных предложениях с разными видами связи.

1.11.8.10. Прямая и косвенная речь.

Распознавать прямую и косвенную речь; выявлять синонимию предложений с прямой и косвенной речью.

Цитировать и применять разные способы включения цитат в высказывание.

Соблюдать основные нормы построения предложений с прямой и косвенной речью, при цитировании.

Применять правила постановки знаков препинания в предложениях с прямой и косвенной речью, при цитировании.

2. Федеральная рабочая программа по учебному предмету «Литература».

2.1. Федеральная рабочая программа по учебному предмету «Литература» (предметная область «Русский язык и литература») (далее соответственно – программа по литературе, литература) включает пояснительную записку, содержание обучения, планируемые результаты освоения программы по литературе.

2.2. Пояснительная записка.

2.2.1. Рабочая программа по литературе на уровне основного общего образования составлена на основе Требований к результатам освоения основной образовательной программы основного общего образования, представленных в Федеральном государственном образовательном стандарте основного общего образования (Приказ Минпросвещения России от 31.05.2021 г. № 287, зарегистрирован Министерством юстиции Российской Федерации 05.07.2021 г., рег. номер – 64101) (далее – ФГОС ООО), а также федеральной рабочей программы воспитания, с учётом Концепции преподавания русского языка и литературы в Российской Федерации (утверждённой распоряжением Правительства Российской Федерации от 9 апреля 2016 г. № 637-р).

2.2.2. Программа по литературе позволит учителю:

реализовать в процессе преподавания литературы современные подходы к формированию личностных, метапредметных и предметных результатов обучения, сформулированных в ФГОС ООО;

определить обязательную (инвариантную) часть содержания по литературе; определить и структурировать планируемые результаты обучения и содержание учебного предмета по годам обучения в соответствии с ФГОС ООО, федеральной рабочей программой воспитания.

2.2.3. Личностные и метапредметные результаты в программе по литературе представлены с учётом особенностей преподавания учебного предмета на уровне основного общего образования, планируемые предметные результаты распределены по годам обучения.

2.2.4. Литература в наибольшей степени способствует формированию духовного облика и нравственных ориентиров молодого поколения, так как занимает ведущее место в эмоциональном, интеллектуальном и эстетическом развитии обучающихся, в становлении основ их миропонимания и национального самосо-

знания. Особенности литературы как учебного предмета связаны с тем, что литературные произведения являются феноменом культуры: в них заключено эстетическое освоение мира, а богатство и многообразие человеческого бытия выражено в художественных образах, которые содержат в себе потенциал воздействия на читателей и приобщают их к нравственно-эстетическим ценностям, как национальным, так и общечеловеческим.

2.2.5. Основу содержания литературного образования составляют чтение и изучение выдающихся художественных произведений русской и мировой литературы, что способствует постижению таких нравственных категорий, как добро, справедливость, честь, патриотизм, гуманизм, дом, семья. Целостное восприятие и понимание художественного произведения, его анализ и интерпретация возможны лишь при соответствующей эмоционально-эстетической реакции читателя, которая зависит от возрастных особенностей обучающихся, их психического и литературного развития, жизненного и читательского опыта.

2.2.6. Полноценное литературное образование на уровне основного общего образования невозможно без учёта преемственности с учебным предметом «Литературное чтение» на уровне начального общего образования, межпредметных связей с русским языком, учебным предметом «История» и учебными предметами предметной области «Искусство», что способствует развитию речи, историзма мышления, художественного вкуса, формированию эстетического отношения к окружающему миру и его воплощения в творческих работах различных жанров.

2.2.7. В рабочей программе учтены все этапы российского историко-литературного процесса (от фольклора до новейшей русской литературы) и представлены разделы, касающиеся отечественной и зарубежной литературы.

2.2.8. Основные виды деятельности обучающихся перечислены при изучении каждой монографической или обзорной темы и направлены на достижение планируемых результатов обучения литературе.

2.2.9. Цели изучения литературы на уровне основного общего образования состоят в формировании у обучающихся потребности в качественном чтении, культуры читательского восприятия, понимания литературных текстов и создания собственных устных и письменных высказываний, в развитии чувства причастности к отечественной культуре и уважения к другим культурам, аксиологической сферы личности на основе высоких духовно-нравственных идеалов, воплощённых в отечественной и зарубежной литературе.

2.2.10. Достижение целей изучения литературы возможно при решении учебных задач, которые постепенно усложняются от 5 к 9 классу.

2.2.10.1. Задачи, связанные с пониманием литературы как одной из основных национально-культурных ценностей народа, как особого способа познания жизни, с обеспечением культурной самоидентификации, осознанием коммуникативно-эстетических возможностей родного языка на основе изучения выдающихся произведений отечественной культуры, культуры своего народа, мировой культуры, состоят в приобщении обучающихся к наследию отечественной и зарубежной классической литературы и лучшим образцам современной литературы, воспитании уважения к отечественной классике как высочайшему достижению национальной культуры, способствующей воспитанию патриотизма, формирова-

нию национально-культурной идентичности и способности к диалогу культур, освоению духовного опыта человечества, национальных и общечеловеческих культурных традиций и ценностей; формированию гуманистического мировоззрения.

2.2.10.2. Задачи, связанные с осознанием значимости чтения и изучения литературы для дальнейшего развития обучающихся, с формированием их потребности в систематическом чтении как средстве познания мира и себя в этом мире, с гармонизацией отношений человека и общества, ориентированы на воспитание и развитие мотивации к чтению художественных произведений, как изучаемых на уроках литературы, так и прочитанных самостоятельно, что способствует накоплению позитивного опыта освоения литературных произведений, в том числе в процессе участия в различных мероприятиях, посвящённых литературе, чтению, книжной культуре.

2.2.10.3. Задачи, связанные с воспитанием обучающегося, обладающего эстетическим вкусом, с формированием умений воспринимать, анализировать, критически оценивать и интерпретировать прочитанное, направлены на формирование у обучающихся системы знаний о литературе как искусстве слова, в том числе основных теоретико- и историко-литературных знаний, необходимых для понимания, анализа и интерпретации художественных произведений, умения воспринимать их в историко-культурном контексте, сопоставлять с произведениями других видов искусства; развитие читательских умений, творческих способностей, эстетического вкуса. Эти задачи направлены на развитие умения выявлять проблематику произведений и их художественные особенности, выделять авторскую позицию и выражать собственное отношение к прочитанному; воспринимать тексты художественных произведений в единстве формы и содержания, реализуя возможность их неоднозначного толкования в рамках достоверных интерпретаций, сопоставлять и сравнивать художественные произведения, их фрагменты, образы и проблемы как между собой, так и с произведениями других искусств, формировать представления о специфике литературы в ряду других искусств и об историко-литературном процессе, развивать умения поиска необходимой информации с использованием различных источников, владеть навыками их критической оценки.

2.2.10.4. Задачи, связанные с осознанием обучающимися коммуникативно-эстетических возможностей языка на основе изучения выдающихся произведений отечественной культуры, культуры своего народа, мировой культуры, направлены на совершенствование речи обучающихся на примере высоких образцов художественной литературы и умений создавать разные виды устных и письменных высказываний, редактировать их, а также выразительно читать произведения, в том числе наизусть, владеть различными видами пересказа, участвовать в учебном диалоге, воспринимая чужую точку зрения и аргументированно отстаивая свою.

2.2.11. Общее число часов, рекомендованных для изучения литературы, – 442 часа: в 5, 6, 9 классах на изучение литературы отводится 3 часа в неделю, в 7 и 8 классах – 2 часа в неделю.

2.3. Содержание обучения в 5 классе.

2.3.1. Мифология.

Мифы народов России и мира.

2.3.2. Фольклор.

Малые жанры: пословицы, поговорки, загадки. Сказки народов России и народов мира (не менее трёх).

2.3.3. Литература первой половины XIX века.

И.А. Крылов. Басни (три по выбору). Например, «Волк на псарне», «Листы и Корни», «Свинья под Дубом», «Квартет», «Осёл и Соловей», «Ворона и Лисица» и другие.

А.С. Пушкин. Стихотворения (не менее трёх). «Зимнее утро», «Зимний вечер», «Няне» и другие. «Сказка о мёртвой царевне и о семи богатырях».

М.Ю. Лермонтов. Стихотворение «Бородино».

Н.В. Гоголь. Повесть «Ночь перед Рождеством» из сборника.

«Вечера на хуторе близ Диканьки».

2.3.4. Литература второй половины XIX века.

И.С. Тургенев. Рассказ «Муму».

Н.А. Некрасов. Стихотворения (не менее двух). «Крестьянские дети». «Школьник». Поэма «Мороз, Красный нос» (фрагмент).

Л.Н. Толстой. Рассказ «Кавказский пленник».

2.3.5. Литература XIX-XX веков.

2.3.5.1. Стихотворения отечественных поэтов XIX-XX веков о родной природе и о связи человека с Родиной (не менее пяти стихотворений трёх поэтов). Стихотворения А.К. Толстого, Ф.И. Тютчева, А.А. Фета, И.А. Бунина, А.А. Блока, С.А. Есенина, Н.М. Рубцова, Ю.П. Кузнецова.

2.3.5.2. Юмористические рассказы отечественных писателей XIX-XX веков. А.П. Чехов (два рассказа по выбору). Например, «Лошадиная фамилия», «Мальчишки», «Хирургия» и другие.

М.М. Зощенко (два рассказа по выбору). Например, «Галоша», «Лёля и Минька», «Ёлка», «Золотые слова», «Встреча» и другие.

2.3.5.3. Произведения отечественной литературы о природе и животных (не менее двух). А.И. Куприн, М.М. Пришвин, К.Г. Паустовский.

А.П. Платонов. Рассказы (один по выбору). Например, «Корова», «Никита» и другие.

В.П. Астафьев. Рассказ «Васюткино озеро».

2.3.6. Литература XX-XXI веков.

2.3.6.1. Произведения отечественной литературы на тему «Человек на войне» (не менее двух). Например, Л.А. Кассиль «Дорогие мои мальчишки», Ю.Я. Яковлев «Девочки с Васильевского острова», В.П. Катаев «Сын полка», К.М. Симонов «Сын артиллериста» и другие.

2.3.6.2. Произведения отечественных писателей XIX-XXI веков на тему детства (не менее двух). Например, произведения В.Г. Короленко, В.П. Катаева, В.П. Крапивина, Ю.П. Казакова, А.Г. Алексина, В.П. Астафьева, В.К. Железникова, Ю.Я. Яковлева, И. Коваля, А.А. Гиваргизова, М.С. Аромштам, Н.Ю. Абгарян и другие.

2.3.6.3. Произведения приключенческого жанра отечественных писателей (одно по выбору). Например, К. Булычёв. «Девочка, с которой ничего не случится», «Миллион приключений» (главы по выбору) и другие.

2.3.7. Литература народов Российской Федерации.

Стихотворения (одно по выбору). Р.Г. Гамзатов «Песня соловья»; М. Карим «Эту песню мать мне пела».

2.3.8. Зарубежная литература.

2.3.8.1. Х.К. Андерсен. Сказки (одна по выбору). Например, «Снежная королева», «Соловей» и другие.

2.3.8.2. Зарубежная сказочная проза (одно произведение по выбору). Например, Л. Кэрролл «Алиса в Стране Чудес» (главы по выбору), Д.Толкин «Хоббит, или Туда и обратно» (главы по выбору) и другие.

2.3.8.3. Зарубежная проза о детях и подростках (два произведения по выбору). Например, М. Твен «Приключения Тома Сойера» (главы по выбору), Д. Лондон «Сказание о Кише», Р. Брэдли. Рассказы. Например, «Каникулы», «Звук бегущих ног», «Зелёное утро» и другие.

2.3.8.4. Зарубежная приключенческая проза (два произведения по выбору). Например, Р. Стивенсон «Остров сокровищ», «Чёрная стрела» и другие.

2.3.8.5. Зарубежная проза о животных (одно-два произведения по выбору). Э. Сетон-Томпсон «Королевская аналостанка», Д. Даррелл «Говорящий свёрток», Д. Лондон «Белый клык», Д. Киплинг «Маугли», «Рикки-Тикки-Тави» и другие.

2.4. Содержание обучения в 6 классе.

2.4.1. Античная литература.

Гомер. Поэмы. «Илиада», «Одиссея» (фрагменты).

2.4.2. Фольклор.

Русские былины (не менее двух). Например, «Илья Муромец и Соловей-разбойник», «Садко» и другие.

Народные песни и баллады народов России и мира (не менее трёх песен и одной баллады). Например, «Песнь о Роланде» (фрагменты). «Песнь о Нибелунгах» (фрагменты), баллада «Аника-воин» и другие.

2.4.3. Древнерусская литература.

«Повесть временных лет» (не менее одного фрагмента). Например, «Сказание о белгородском киселе», «Сказание о походе князя Олега на Царьград», «Предание о смерти князя Олега».

2.4.4. Литература первой половины XIX века.

А.С. Пушкин. Стихотворения (не менее трёх). «Песнь о вещем Олеге», «Зимняя дорога», «Узник», «Туча» и другие, роман «Дубровский».

М.Ю. Лермонтов. Стихотворения (не менее трёх). «Три пальмы», «Листок», «Утёс» и другие.

А.В. Кольцов. Стихотворения (не менее двух). Например, «Косарь», «Соловей» и другие.

2.4.5. Литература второй половины XIX века.

Ф.И. Тютчев. Стихотворения (не менее двух). «Есть в осени первоначальной...», «С поляны коршун поднялся...» и другие.

А.А. Фет. Стихотворения (не менее двух). «Учись у них – у дуба, у берёзы...», «Я пришёл к тебе с приветом...» и другие.

И.С. Тургенев. Рассказ «Бежин луг».

Н.С. Лесков. Сказ «Левша».

Л.Н. Толстой. Повесть «Детство» (главы).

А.П. Чехов. Рассказы (три по выбору). Например, «Толстый и тонкий», «Хамелеон», «Смерть чиновника» и другие.

А.И. Куприн. Рассказ «Чудесный доктор».

2.4.6. Литература XX века.

2.4.6.1. Стихотворения отечественных поэтов начала XX века (не менее двух). Например, стихотворения С.А. Есенина, В.В. Маяковского, А.А. Блока и другие.

2.4.6.2. Стихотворения отечественных поэтов XX века (не менее четырёх стихотворений двух поэтов). Например, стихотворения О.Ф. Берггольц, В.С. Высоцкого, Е.А. Евтушенко, А.С. Кушнера, Ю.Д. Левитанского, Ю.П. Мориц, Б.Ш. Окуджавы, Д.С. Самойлова.

2.4.6.3. Проза отечественных писателей конца XX – начала XXI века, в том числе о Великой Отечественной войне (два произведения по выбору). Например, Б.Л. Васильев «Экспонат №...», Б.П. Екимов «Ночь исцеления», А.В. Жвалевский и Е.Б. Пастернак «Правдивая история Деда Мороза» (глава «Очень страшный 6 Новый год») и другие.

В.Г. Распутин. Рассказ «Уроки французского».

2.4.6.4. Произведения отечественных писателей на тему взросления человека (не менее двух). Например, Р.П. Погодин «Кирпичные острова», Р.И. Фраерман «Дикая собака Динго, или Повесть о первой любви», Ю.И. Коваль «Самая лёгкая лодка в мире» и другие.

2.4.6.5. Произведения современных отечественных писателей-фантастов. Например, К. Булычев «Сто лет тому вперед» и другие.

2.4.7. Литература народов Российской Федерации.

(два по выбору). Например, М. Карим. «Бессмертие» (фрагменты); Г. Тукай. «Родная деревня», «Книга»; К. Кулиев. «Когда на меня навалилась беда...», «Каким бы малым ни был мой народ...», «Что б ни делалось на свете...», Р. Гамзатов «Журавли», «Мой Дагестан» и другие.

2.4.8. Зарубежная литература.

2.4.8.1. Д. Дефо «Робинзон Крузо» (главы по выбору).

2.4.8.2. Д. Свифт «Путешествия Гулливера» (главы по выбору).

2.4.8.3. Произведения зарубежных писателей на тему взросления человека (не менее двух). Например, Ж. Верн «Дети капитана Гранта» (главы по выбору), Х. Ли «Убить пересмешника» (главы по выбору) и другие.

2.4.8.4. Произведения современных зарубежных писателей-фантастов (не менее двух). Например, Д. Роулинг «Гарри Поттер» (главы по выбору), Д. Джонс «Дом с характером» и другие.

2.5. Содержание обучения в 7 классе.

2.5.1. Древнерусская литература.

Древнерусские повести (одна повесть по выбору). Например, «Поучение» Владимира Мономаха (в сокращении) и другие.

2.5.2. Литература первой половины XIX века.

А.С. Пушкин. Стихотворения (не менее четырёх). Например, «Во глубине сибирских руд...», «1 октября» («Роняет лес багряный свой убор...»), «И.И. Пущину», «На холмах Грузии лежит ночная мгла...» и другие. «Повести Белкина» («Станционный смотритель»). Поэма «Полтава» (фрагмент).

М.Ю. Лермонтов. Стихотворения (не менее четырёх). Например, «Узник», «Парус», «Тучи», «Желанье» («Отворите мне темницу...»), «Когда волнуется желтеющая нива...», «Ангел», «Молитва» («В минуту жизни трудную...») и другие. «Песня про царя Ивана Васильевича, молодого опричника и удалого купца Калашникова».

Н.В. Гоголь. Повесть «Тарас Бульба».

2.5.3. Литература второй половины XIX века.

И.С. Тургенев. Рассказы из цикла «Записки охотника» (два по выбору). Например, «Бирюк», «Хорь и Калиныч» и другие. Стихотворения в прозе. Например, «Русский язык», «Воробей» и другие.

Л.Н. Толстой. Рассказ «После бала».

Н.А. Некрасов. Стихотворения (не менее двух). Например, «Размышления у парадного подъезда», «Железная дорога» и другие.

Поэзия второй половины XIX века. Ф.И. Тютчев, А.А. Фет, А.К. Толстой и другие (не менее двух стихотворений по выбору).

М.Е. Салтыков-Щедрин. Сказки (две по выбору). Например, «Повесть о том, как один мужик двух генералов прокормил», «Дикий помещик», «Премудрый пискарь» и другие.

Произведения отечественных и зарубежных писателей на историческую тему (не менее двух). Например, А.К. Толстой, Р. Сабатини, Ф. Купер и другие.

2.5.4. Литература конца XIX – начала XX века.

А.П. Чехов. Рассказы (один по выбору). Например, «Тоска», «Злоумышленник» и другие.

М. Горький. Ранние рассказы (одно произведение по выбору). Например, «Старуха Изергиль» (легенда о Данко), «Челкаш» и другие.

Сатирические произведения отечественных и зарубежных писателей (не менее двух). Например, М.М. Зощенко, А.Т. Аверченко, Н.Тэффи, О. Генри, Я. Гашека и другие.

2.5.5. Литература первой половины XX века.

А.С. Грин. Повести и рассказы (одно произведение по выбору). Например, «Алые паруса», «Зелёная лампа» и другие.

Отечественная поэзия первой половины XX века. Стихотворения на тему мечты и реальности (два-три по выбору). Например, стихотворения А.А. Блока, Н.С. Гумилёва, М.И. Цветаевой и другие.

В.В. Маяковский. Стихотворения (одно по выбору). Например, «Необычайное приключение, бывшее с Владимиром Маяковским летом на даче», «Хорошее отношение к лошадям» и другие.

М.А. Шолохов «Донские рассказы» (один по выбору). Например, «Родинка», «Чужая кровь» и другие.

А.П. Платонов. Рассказы (один по выбору). Например, «Юшка», «Неизвестный цветок» и другие.

2.5.6. Литература второй половины XX - начала XXI вв.

2.5.6.1. В.М. Шукшин. Рассказы (один по выбору). Например, «Чудик», «Стенька Разин», «Критики» и другие.

2.5.6.2. Стихотворения отечественных поэтов второй половины XX- начала XXI веков (не менее четырёх стихотворений двух поэтов). Например, стихотворения М.И. Цветаевой, Е.А. Евтушенко, Б.А. Ахмадулиной, Ю.Д. Левитанского и другие.

2.5.6.3. Произведения отечественных прозаиков второй половины XX – начала XXI века (не менее двух). Например, произведения Ф.А. Абрамова, В.П. Астафьева, В.И. Белова, Ф.А. Искандера и другие.

2.5.6.4. Тема взаимоотношения поколений, становления человека, выбора им жизненного пути (не менее двух произведений современных отечественных и зарубежных писателей). Например, Л.Л. Волкова «Всем выйти из кадра», Т.В. Михеева «Лёгкие горы», У. Старк «Умеешь ли ты свистеть, Йоханна?» и другие.

2.5.7. Зарубежная литература.

М. Сервантес. Роман «Хитроумный идальго Дон Кихот Ламанчский» (главы).

Зарубежная новеллистика (одно-два произведения по выбору). Например, П. Мериме. «Маттео Фальконе», О. Генри. «Дары волхвов», «Последний лист» и другие.

А. Экзюпери. Повесть-сказка «Маленький принц».

2.6. Содержание обучения в 8 классе.

2.6.1. Древнерусская литература.

Житийная литература (одно произведение по выбору). «Житие Сергия Радонежского», «Житие протопопа Аввакума, им самим написанное».

2.6.2. Литература XVIII века.

Д.И. Фонвизин. Комедия «Недоросль».

2.6.3. Литература первой половины XIX века.

А.С. Пушкин. Стихотворения (не менее двух). Например, «К Чаадаеву», «Анчар» и другие. «Маленькие трагедии» (одна пьеса по выбору). Например, «Моцарт и Сальери», «Каменный гость» и другие. Роман «Капитанская дочка».

М.Ю. Лермонтов. Стихотворения (не менее двух). Например, «Я не хочу, чтоб свет узнал...», «Из-под таинственной, холодной полумаски...», «Нищий» и другие. Поэма «Мцыри».

Н.В. Гоголь. Повесть «Шинель». Комедия «Ревизор».

2.6.4. Литература второй половины XIX века.

И.С. Тургенев. Повести (одна по выбору). Например, «Ася», «Первая любовь».

Ф.М. Достоевский «Бедные люди», «Белые ночи» (одно произведение по выбору).

Л.Н. Толстой. Повести и рассказы (одно произведение по выбору). Например, «Отрочество» (главы) и другие.

2.6.5. Литература первой половины XX века.

Произведения писателей русского зарубежья (не менее двух по выбору). Например, произведения И.С. Шмелёва, М.А. Осоргина, В.В. Набокова, Н. Тэффи, А.Т. Аверченко и другие.

Поэзия первой половины XX века (не менее трёх стихотворений на тему «Человек и эпоха» по выбору). Например, стихотворения В.В. Маяковского, М.И. Цветаевой, О.Э. Мандельштама, Б.Л. Пастернака и другие.

М.А. Булгаков (одна повесть по выбору). Например, «Собачье сердце» и другие.

2.6.6. Литература второй половины XX века.

А.Т. Твардовский. Поэма «Василий Тёркин» (главы «Переправа», «Гармонь», «Два солдата», «Поединок» и другие).

А.Н. Толстой. Рассказ «Русский характер».

М.А. Шолохов. Рассказ «Судьба человека».

А.И. Солженицын. Рассказ «Матрёнин двор».

Произведения отечественных прозаиков второй половины XX-XXI века (не менее двух произведений). Например, произведения Е.И. Носова, А.Н. и Б.Н. Стругацких, В.Ф. Тендрякова, Б.П. Екимова и другие.

Произведения отечественных и зарубежных прозаиков второй половины XX – начало XXI века (не менее двух произведений на тему «Человек в ситуации нравственного выбора»). Например, произведения В.П. Астафьева, Ю.В. Бондарева, Н.С. Дашевской, Д. Сэлинджера, К. Патерсона, Б. Кауфмана и других).

Поэзия второй половины XX – начала XXI века (не менее трёх стихотворений). Например, стихотворения Н.А. Заболоцкого, М.А. Светлова, М.В. Исаковского, К.М. Симонова, Р.Г. Гамзатова, Б.Ш. Окуджавы, В.С. Высоцкого, А.А. Вознесенского, Е.А. Евтушенко, Р.И. Рождественского, И.А. Бродского, А.С. Кушнера и другие.

2.6.7. Зарубежная литература.

У. Шекспир. Сонеты (один-два по выбору). Например, № 66 «Измучась всем, я умереть хочу...», № 130 «Её глаза на звёзды не похожи...» и другие. Трагедия «Ромео и Джульетта» (фрагменты по выбору).

Ж.-Б. Мольер. Комедия «Мещанин во дворянстве» (фрагменты по выбору).

2.7. Содержание обучения в 9 классе.

2.7.1. Древнерусская литература.

«Слово о полку Игореве».

2.7.2. Литература XVIII века.

М.В. Ломоносов «Ода на день восшествия на Всероссийский престол Ея Величества Государыни Императрицы Елисаветы Петровны 1747 года» и другие стихотворения (по выбору).

Г.Р. Державин. Стихотворения (два по выбору). Например, «Властителям и судиям», «Памятник» и другие.

Н.М. Карамзин. Повесть «Бедная Лиза».

2.7.3. Литература первой половины XIX века.

2.7.4.1. В.А. Жуковский. Баллады, элегии (одна-две по выбору). Например, «Светлана», «Невыразимое», «Море» и другие.

2.7.4.2. А.С. Грибоедов. Комедия «Горе от ума».

2.7.4.3. Поэзия пушкинской эпохи. К.Н. Батюшков, А.А. Дельвиг, Н.М. Языков, Е.А. Баратынский (не менее трёх стихотворений по выбору).

2.7.4.4. А.С. Пушкин. Стихотворения. Например, «Бесы», «Брожу ли я вдоль улиц шумных...», «...Вновь я посетил...», «Из Пиндемонти», «К морю», «К***» («Я помню чудное мгновенье...»), «Мадонна», «Осень» (отрывок), «Отцы-пустынники и жёны непорочны...», «Пора, мой друг, пора! Покоя сердце просит...», «Поэт», «Пророк», «Свободы сеятель пустынный...», «Элегия» («Безумных лет угасшее веселье...»), «Я вас любил: любовь ещё, быть может...», «Я памятник себе воздвиг нерукотворный...» и другие. Поэма «Медный всадник». Роман в стихах «Евгений Онегин».

2.7.4.5. М.Ю. Лермонтов. Стихотворения. Например, «Выхожу один я на дорогу...», «Дума», «И скучно и грустно», «Как часто, пёстрою толпою окружён...», «Молитва» («Я, Матерь Божия, ныне с молитвою...»), «Нет, не тебя так пылко я люблю...», «Нет, я не Байрон, я другой...», «Поэт» («Отделкой золотой блистает мой кинжал...»), «Пророк», «Родина», «Смерть Поэта», «Сон» («В полдневный жар в долине Дагестана...»), «Я жить хочу, хочу печали...» и другие. Роман «Герой нашего времени».

2.7.4.6. Н.В. Гоголь. Поэма «Мёртвые души».

2.7.4.7. Отечественная проза первой половины XIX в. (одно произведение по выбору). Например, произведения: А. Погорельский «Лафертовская маковница», А.А. Бестужева-Марлинский «Часы и зеркало», А.И. Герцен «Кто виноват?» (главы по выбору) и другие.

2.7.5. Зарубежная литература.

Данте «Божественная комедия» (не менее двух фрагментов по выбору).

У. Шекспир. Трагедия «Гамлет» (фрагменты по выбору).

И. Гёте. Трагедия «Фауст» (не менее двух фрагментов по выбору).

Д. Байрон. Стихотворения (одно по выбору). Например, «Душа моя мрачна. Скорей, певец, скорей!..», «Прощание Наполеона» и другие. Поэма «Паломничество Чайльд-Гарольда» (не менее одного фрагмента по выбору).

Зарубежная проза первой половины XIX в. (одно произведение по выбору). Например, произведения Э. Гофмана, В. Гюго, В. Скотта и другие.

2.8. Планируемые результаты освоения программы по литературе на уровне основного общего образования.

2.8.1. Личностные результаты освоения программы по литературе на уровне основного общего образования достигаются в единстве учебной и воспитательной деятельности в соответствии с традиционными российскими социокультурными и духовно-нравственными ценностями, принятыми в обществе правилами и нормами поведения и способствуют процессам самопознания, самовоспитания и саморазвития, формирования внутренней позиции личности.

2.8.2. В результате изучения литературы на уровне основного общего образования у обучающегося будут сформированы следующие личностные результаты:

1) гражданского воспитания:

- готовность к выполнению обязанностей гражданина и реализации его прав, уважение прав, свобод и законных интересов других людей;
- активное участие в жизни семьи, образовательной организации, местного сообщества, родного края, страны, в том числе в сопоставлении с ситуациями, отражёнными в литературных произведениях;
- неприятие любых форм экстремизма, дискриминации;
- понимание роли различных социальных институтов в жизни человека;
- представление об основных правах, свободах и обязанностях гражданина, социальных нормах и правилах межличностных отношений в поликультурном и многоконфессиональном обществе, в том числе с опорой на примеры из литературы;
- представление о способах противодействия коррупции;
- готовность к разнообразной совместной деятельности, стремление к взаимопониманию и взаимопомощи, в том числе с опорой на примеры из литературы;
- активное участие в школьном самоуправлении;
- готовность к участию в гуманитарной деятельности (волонтерство; помощь людям, нуждающимся в ней).

2) патриотического воспитания:

- осознание российской гражданской идентичности в поликультурном и многоконфессиональном обществе, проявление интереса к познанию родного языка, истории, культуры Российской Федерации, своего края, народов России в контексте изучения произведений русской и зарубежной литературы, а также литератур народов РФ;
- ценностное отношение к достижениям своей Родины – России, к науке, искусству, спорту, технологиям, боевым подвигам и трудовым достижениям народа, в том числе отражённым в художественных произведениях;
- уважение к символам России, государственным праздникам, историческому и природному наследию и памятникам, традициям разных народов, проживающих в родной стране, обращая внимание на их воплощение в литературе.

3) духовно-нравственного воспитания:

- ориентация на моральные ценности и нормы в ситуациях нравственного выбора с оценкой поведения и поступков персонажей литературных произведений;
- готовность оценивать своё поведение и поступки, а также поведение и поступки других людей с позиции нравственных и правовых норм с учётом осознания последствий поступков;
- активное неприятие асоциальных поступков, свобода и ответственность личности в условиях индивидуального и общественного пространства.

4) эстетического воспитания:

- восприимчивость к разным видам искусства, традициям и творчеству своего и других народов, понимание эмоционального воздействия искусства, в том числе изучаемых литературных произведений;
- осознание важности художественной литературы и культуры как средства коммуникации и самовыражения;
- понимание ценности отечественного и мирового искусства, роли этнических культурных традиций и народного творчества;
- стремление к самовыражению в разных видах искусства.

5) физического воспитания, формирования культуры здоровья и эмоционального благополучия:

- осознание ценности жизни с опорой на собственный жизненный и читательский опыт;
- ответственное отношение к своему здоровью и установка на здоровый образ жизни (здоровое питание, соблюдение гигиенических правил, сбалансированный режим занятий и отдыха, регулярная физическая активность);
- осознание последствий и неприятие вредных привычек (употребление алкоголя, наркотиков, курение) и иных форм вреда для физического и психического здоровья, соблюдение правил безопасности, в том числе навыки безопасного поведения в интернет-среде в процессе школьного литературного образования;
- способность адаптироваться к стрессовым ситуациям и меняющимся социальным, информационным и природным условиям, в том числе осмысляя собственный опыт и выстраивая дальнейшие цели;
- умение принимать себя и других, не осуждая;
- умение осознавать эмоциональное состояние себя и других, опираясь на примеры из литературных произведений;
- уметь управлять собственным эмоциональным состоянием;
- сформированность навыка рефлексии, признание своего права на ошибку и такого же права другого человека с оценкой поступков литературных героев.

б) трудового воспитания:

- установка на активное участие в решении практических задач (в рамках семьи, установка на активное участие в решении практических задач (в рамках семьи, школы, города, края) технологической и социальной направленности, способность инициировать, планировать и самостоятельно выполнять такого рода деятельность;
- интерес к практическому изучению профессий и труда различного рода, в том числе на основе применения изучаемого предметного знания и знакомства с деятельностью героев на страницах литературных произведений;
- осознание важности обучения на протяжении всей жизни для успешной профессиональной деятельности и развитие необходимых умений для этого;

- готовность адаптироваться в профессиональной среде;
- уважение к труду и результатам трудовой деятельности, в том числе при изучении произведений русского фольклора и литературы;
- осознанный выбор и построение индивидуальной траектории образования и жизненных планов с учетом личных и общественных интересов и потребностей.

7) экологического воспитания:

- ориентация на применение знаний из социальных и естественных наук для решения задач в области окружающей среды, планирования поступков и оценки их возможных последствий для окружающей среды;
- повышение уровня экологической культуры, осознание глобального характера экологических проблем и путей их решения;
- активное неприятие действий, приносящих вред окружающей среде, в том числе сформированное при знакомстве с литературными произведениями, поднимающими экологические проблемы;
- осознание своей роли как гражданина и потребителя в условиях взаимосвязи природной, технологической и социальной сред;
- готовность к участию в практической деятельности экологической направленности.

8) ценности научного познания:

- ориентация в деятельности на современную систему научных представлений об основных закономерностях развития человека, природы и общества, взаимосвязях человека с природной и социальной средой с опорой на изученные и самостоятельно прочитанные литературные произведения;
- овладение языковой и читательской культурой как средством познания мира;
- овладение основными навыками исследовательской деятельности с учётом специфики школьного литературного образования;
- установка на осмысление опыта, наблюдений, поступков и стремление совершенствовать пути достижения индивидуального и коллективного благополучия.

9) обеспечение адаптации обучающегося к изменяющимся условиям социальной и природной среды:

освоение обучающимися социального опыта, основных социальных ролей, соответствующих ведущей деятельности возраста, норм и правил общественного поведения, форм социальной жизни в группах и сообществах, включая семью, группы, сформированные по профессиональной деятельности, а также в рамках социального взаимодействия с людьми из другой культурной среды; изучение и оценка социальных ролей персонажей литературных произведений;

потребность во взаимодействии в условиях неопределённости, открытость опыту и знаниям других, в действии в условиях неопределённости, повышение уровня своей компетентности через практическую деятельность, в том числе умение учиться у других людей, осознавать в совместной деятельности новые

знания, навыки и компетенции из опыта других, в выявлении и связывании образов, необходимость в формировании новых знаний, в том числе формулировать идеи, понятия, гипотезы об объектах и явлениях, в том числе ранее неизвестных, осознавать дефициты собственных знаний и компетентностей, планировать своё развитие, умение оперировать основными понятиями, терминами и представлениями в области концепции устойчивого развития; анализировать и выявлять взаимосвязи природы, общества и экономики; оценивать свои действия с учётом влияния на окружающую среду, достижений целей и преодоления вызовов, возможных глобальных последствий;

способность осознавать стрессовую ситуацию, оценивать происходящие изменения и их последствия, опираясь на жизненный и читательский опыт; воспринимать стрессовую ситуацию как вызов, требующий контрмер, оценивать ситуацию стресса, корректировать принимаемые решения и действия; формулировать и оценивать риски и последствия, формировать опыт, находить позитивное в произошедшей ситуации; быть готовым действовать в отсутствие гарантий успеха.

2.8.3. В результате изучения литературы на уровне основного общего образования у обучающегося будут сформированы познавательные универсальные учебные действия, коммуникативные универсальные учебные действия, регулятивные универсальные учебные действия, совместная деятельность.

2.8.3.1. У обучающегося будут сформированы следующие базовые логические действия как часть познавательных универсальных учебных действий:

выявлять и характеризовать существенные признаки объектов (художественных и учебных текстов, литературных героев и другие) и явлений (литературных направлений, этапов историко-литературного процесса);

устанавливать существенный признак классификации и классифицировать литературные объекты по существенному признаку, устанавливать основания для их обобщения и сравнения, определять критерии проводимого анализа;

с учётом предложенной задачи выявлять закономерности и противоречия в рассматриваемых литературных фактах и наблюдениях над текстом; предлагать критерии для выявления закономерностей и противоречий с учётом учебной задачи;

выявлять дефициты информации, данных, необходимых для решения поставленной учебной задачи;

выявлять причинно-следственные связи при изучении литературных явлений и процессов; проводить выводы с использованием дедуктивных и индуктивных умозаключений, умозаключений по аналогии; формулировать гипотезы об их взаимосвязях;

самостоятельно выбирать способ решения учебной задачи при работе с разными типами текстов (сравнивать несколько вариантов решения, выбирать наиболее подходящий с учётом самостоятельно выделенных критериев).

2.8.3.2. У обучающегося будут сформированы следующие базовые исследовательские действия как часть познавательных универсальных учебных действий:

использовать вопросы как исследовательский инструмент познания в литературном образовании;

формулировать вопросы, фиксирующие разрыв между реальным и желательным состоянием ситуации, объекта, и самостоятельно устанавливать искомое и данное;

формировать гипотезу об истинности собственных суждений и суждений других, аргументировать свою позицию, мнение;

проводить по самостоятельно составленному плану небольшое исследование по установлению особенностей литературного объекта изучения, причинно-следственных связей и зависимостей объектов между собой;

оценивать на применимость и достоверность информацию, полученную в ходе исследования (эксперимента);

самостоятельно формулировать обобщения и выводы по результатам проведённого наблюдения, опыта, исследования; владеть инструментами оценки достоверности полученных выводов и обобщений;

прогнозировать возможное дальнейшее развитие событий и их последствия в аналогичных или сходных ситуациях, а также выдвигать предположения об их развитии в новых условиях и контекстах, в том числе в литературных произведениях.

2.8.3.3. У обучающегося будут сформированы умения работать с информацией как часть познавательных универсальных учебных действий:

применять различные методы, инструменты и запросы при поиске и отборе литературной и другой информации или данных из источников с учётом предложенной учебной задачи и заданных критериев;

выбирать, анализировать, систематизировать и интерпретировать литературную и другую информацию различных видов и форм представления;

находить сходные аргументы (подтверждающие или опровергающие одну и ту же идею, версию) в различных информационных источниках;

самостоятельно выбирать оптимальную форму представления литературной и другой информации и иллюстрировать решаемые учебные задачи несложными схемами, диаграммами, иной графикой и их комбинациями;

оценивать надёжность литературной и другой информации по критериям, предложенным учителем или сформулированным самостоятельно;

эффективно запоминать и систематизировать эту информацию.

2.8.3.4. У обучающегося будут сформированы умения общения как часть коммуникативных универсальных учебных действий:

воспринимать и формулировать суждения, выражать эмоции в соответствии с условиями и целями общения; выражать себя (свою точку зрения) в устных и письменных текстах;

распознавать невербальные средства общения, понимать значение социальных знаков, знать и распознавать предпосылки конфликтных ситуаций, находя аналогии в литературных произведениях, и смягчать конфликты, вести переговоры;

понимать намерения других, проявлять уважительное отношение к собеседнику и корректно формулировать свои возражения; в ходе учебного диалога и (или) дискуссии задавать вопросы по существу обсуждаемой темы и высказывать идеи, нацеленные на решение учебной задачи и поддержание благожелательности

общения; сопоставлять свои суждения с суждениями других участников диалога, обнаруживать различие и сходство позиций;

публично представлять результаты выполненного опыта (литературоведческого эксперимента, исследования, проекта);

самостоятельно выбирать формат выступления с учётом задач презентации и особенностей аудитории и в соответствии с ним составлять устные и письменные тексты с использованием иллюстративных материалов.

2) У обучающегося будут сформированы умения совместной деятельности: использовать преимущества командной (парной, групповой, коллективной) и индивидуальной работы при решении конкретной проблемы на уроках литературы, обосновывать необходимость применения групповых форм взаимодействия при решении поставленной задачи;

принимать цель совместной учебной деятельности, коллективно строить действия по её достижению: распределять роли, договариваться, обсуждать процесс и результат совместной работы;

уметь обобщать мнения нескольких людей;

проявлять готовность руководить, выполнять поручения, подчиняться; планировать организацию совместной работы на уроке литературы и во внеурочной учебной деятельности, определять свою роль (с учётом предпочтений и возможностей всех участников взаимодействия), распределять задачи между членами команды, участвовать в групповых формах работы (обсуждения, обмен мнений, «мозговые штурмы» и иные);

выполнять свою часть работы, достигать качественного результата по своему направлению, и координировать свои действия с другими членами команды; оценивать качество своего вклада в общий результат по критериям, сформулированным понимать намерения других, проявлять уважительное отношение к собеседнику и корректно формулировать свои возражения;

в ходе учебного диалога и/или дискуссии задавать вопросы по существу обсуждаемой темы и высказывать идеи, нацеленные на решение учебной задачи и поддержание благожелательности общения;

сопоставлять свои суждения с суждениями других участников диалога, обнаруживать различие и сходство позиций;

публично представлять результаты выполненного опыта (литературоведческого эксперимента, исследования, проекта);

самостоятельно выбирать формат выступления с учётом задач презентации и особенностей аудитории и в соответствии с ним составлять устные и письменные тексты с использованием иллюстративных материалов;

участниками взаимодействия на литературных занятиях;

сравнивать результаты с исходной задачей и вклад каждого члена команды в достижение результатов, разделять сферу ответственности и проявлять готовность к предоставлению отчёта перед группой.

2.8.3.5. У обучающегося будут сформированы умения самоорганизации как части регулятивных универсальных учебных действий:

выявлять проблемы для решения в учебных и жизненных ситуациях, анализируя ситуации, изображённые в художественной литературе;

ориентироваться в различных подходах принятия решений (индивидуальное, принятие решения в группе, принятие решений группой);

самостоятельно составлять алгоритм решения учебной задачи (или его часть), выбирать способ решения учебной задачи с учётом имеющихся ресурсов и собственных возможностей, аргументировать предлагаемые варианты решений;

составлять план действий (план реализации намеченного алгоритма решения) и корректировать предложенный алгоритм с учётом получения новых знаний об изучаемом литературном объекте; проводить выбор и брать ответственность за решение.

2.8.3.6. У обучающегося будут сформированы умения самоконтроля, эмоционального интеллекта как части регулятивных универсальных учебных действий:

владеть способами самоконтроля, самомотивации и рефлексии в литературном образовании;

давать оценку учебной ситуации и предлагать план её изменения; учитывать контекст и предвидеть трудности, которые могут возникнуть при решении учебной задачи, адаптировать решение к меняющимся обстоятельствам;

объяснять причины достижения (недостижения) результатов деятельности, давать оценку приобретённому опыту, находить позитивное в произошедшей ситуации; вносить коррективы в деятельность на основе новых обстоятельств и изменившихся ситуаций, установленных ошибок, возникших трудностей, оценивать соответствие результата цели и условиям;

развивать способность различать и называть собственные эмоции, управлять ими и эмоциями других;

выявлять и анализировать причины эмоций; ставить себя на место другого человека, понимать мотивы и намерения другого, анализируя примеры из художественной литературы; регулировать способ выражения своих эмоций;

осознанно относиться к другому человеку, его мнению, размышляя над взаимоотношениями литературных героев; признавать своё право на ошибку и такое же право другого;

принимать себя и других, не осуждая; проявлять открытость себе и другим; осознавать невозможность контролировать всё вокруг.

2.8.3.7. У обучающегося будут сформированы умения эмоционального интеллекта

использовать преимущества командной (парной, групповой, коллективной) и индивидуальной работы при решении конкретной проблемы на уроках литературы, обосновывать необходимость применения групповых форм взаимодействия при решении поставленной задачи;

принимать цель совместной учебной деятельности, коллективно строить действия по её достижению: распределять роли, договариваться, обсуждать процесс и результат совместной работы;

обобщать мнения нескольких человек; проявлять готовность руководить, выполнять поручения, подчиняться; планировать организацию совместной работы

на уроке литературы и во внеурочной учебной деятельности, определять свою роль (с учётом предпочтений и возможностей всех участников взаимодействия), распределять задачи между членами команды, участвовать в групповых формах работы (обсуждения, обмен мнений, «мозговые штурмы» и иные);

выполнять свою часть работы, достигать качественного результата по своему направлению, и координировать свои действия с другими членами команды; оценивать качество своего вклада в общий результат по критериям, сформулированным участниками взаимодействия на литературных занятиях; сравнивать результаты с исходной задачей и вклад каждого члена команды в достижение результатов, разделять сферу ответственности и проявлять готовность к предоставлению отчёта перед группой.

2.8.3.8 Принятие себя и других:

осознанно относиться к другому человеку, его мнению, размышляя над взаимоотношениями литературных героев;

признавать своё право на ошибку и такое же право другого; принимать себя и других, не осуждая;

проявлять открытость себе и другим;

осознавать невозможность контролировать всё вокруг.

2.8.4. Предметные результаты освоения программы по литературе на уровне основного общего образования должны обеспечивать:

1) понимание духовно-нравственной и культурной ценности литературы и её роли в формировании гражданственности и патриотизма, укреплении единства многонационального народа Российской Федерации;

2) понимание специфики литературы как вида искусства, принципиальных отличий художественного текста от текста научного, делового, публицистического;

3) овладение умениями эстетического и смыслового анализа произведений устного народного творчества и художественной литературы, умениями воспринимать, анализировать, интерпретировать и оценивать прочитанное, понимать художественную картину мира, отражённую в литературных произведениях, с учётом неоднозначности заложенных в них художественных смыслов:

овладение умением анализировать произведение в единстве формы и содержания, определять тематику и проблематику произведения, родовую и жанровую принадлежность произведения; выявлять позицию героя, повествователя, рассказчика, авторскую позицию, учитывая художественные особенности произведения и воплощённые в нём реалии; характеризовать авторский пафос; выявлять особенности языка художественного произведения, поэтической и прозаической речи;

овладение теоретико-литературными понятиями и использование их в процессе анализа, интерпретации произведений и оформления собственных оценок и наблюдений (художественная литература и устное народное творчество; проза и поэзия; художественный образ; факт и вымысел; литературные направления (классицизм, сентиментализм, романтизм, реализм), роды (лирика, эпос, драма), жанры (рассказ, притча, повесть, роман, комедия, драма, трагедия, поэма, басня, баллада, песня, ода, элегия, послание, отрывок, сонет, эпиграмма, лироэпические

(поэма, баллада); форма и содержание литературного произведения; тема, идея, проблематика, пафос (героический, трагический, комический); сюжет, композиция, эпиграф; стадии развития действия (экспозиция, завязка, развитие действия, кульминация, развязка, эпилог); авторское отступление, конфликт); система образов; образ автора, повествователь, рассказчик, литературный герой (персонаж), лирический герой, лирический персонаж; речевая характеристика героя; реплика, диалог, монолог; ремарка; портрет, пейзаж, интерьер, художественная деталь, символ, подтекст, психологизм; сатира, юмор, ирония, сарказм, гротеск; эпитет, метафора, сравнение, олицетворение, гиперболола; антитеза, аллегория, риторический вопрос, риторическое восклицание, инверсия; повтор, анафора; умолчание, параллелизм, звукопись (аллитерация, ассонанс), стиль; стих и проза; стихотворный метр (хорей, ямб, дактиль, амфибрахий, анапест), ритм, рифма, строфа; афоризм;

овладение умением рассматривать изученные произведения в рамках историко-литературного процесса (определять и учитывать при анализе принадлежность произведения к историческому времени, определённому литературному направлению);

овладение умением выявлять связь между важнейшими фактами биографии писателей (в том числе А.С. Грибоедова, А.С. Пушкина, М.Ю. Лермонтова, Н.В. Гоголя) и особенностями исторической эпохи, авторского мировоззрения, проблематики произведений;

овладение умением сопоставлять произведения, их фрагменты (с учётом внутритекстовых и межтекстовых связей), образы персонажей, литературные явления и факты, сюжеты разных литературных произведений, темы, проблемы, жанры, приёмы, эпизоды текста;

овладение умением сопоставлять изученные и самостоятельно прочитанные произведения художественной литературы с произведениями других видов искусства (живопись, музыка, театр, кино);

4) совершенствование умения выразительно (с учётом индивидуальных особенностей обучающихся) читать, в том числе наизусть, не менее 12 произведений и (или) фрагментов;

5) овладение умением пересказывать прочитанное произведение, используя подробный, сжатый, выборочный, творческий пересказ, отвечать на вопросы по прочитанному произведению и формулировать вопросы к тексту;

б) развитие умения участвовать в диалоге о прочитанном произведении, в дискуссии на литературные темы, соотносить собственную позицию с позицией автора и мнениями участников дискуссии, давать аргументированную оценку прочитанному;

7) совершенствование умения создавать устные и письменные высказывания разных жанров, писать сочинение-рассуждение по заданной теме с использованием прочитанных произведений (не менее 250 слов), аннотаций, отзывов, рецензий; применять различные виды цитирования; проводить ссылки на источник информации; редактировать собственные и чужие письменные тексты;

8) овладение умениями самостоятельной интерпретации и оценки текстуально изученных художественных произведений древнерусской, классической

русской и зарубежной литературы и современных авторов (в том числе с использованием методов смыслового чтения и эстетического анализа): «Слово о полку Игореве»; стихотворения М.В. Ломоносова, Г.Р. Державина; комедия Д.И. Фонвизина «Недоросль»; повесть Н.М. Карамзина «Бедная Лиза»; басни И.А. Крылова; стихотворения и баллады В.А. Жуковского; комедия А.С. Грибоедова «Горе от ума», произведения А.С. Пушкина: стихотворения, поэма «Медный всадник», роман в стихах «Евгений Онегин», роман «Капитанская дочка», повесть «Станционный смотритель»; произведения М.Ю. Лермонтова: стихотворения, «Песня про царя Ивана Васильевича, молодого опричника и удалого купца Калашникова», поэма «Мцыри», роман «Герой нашего времени»; произведения Н.В. Гоголя: комедия «Ревизор», повесть «Шинель», поэма «Мёртвые души»; стихотворения Ф.И. Тютчева, А.А. Фета, Н.А. Некрасова; М.Е. Салтыкова-Щедрина «Повесть о том, как один мужик двух генералов прокормил»; по одному произведению (по выбору) писателей: Ф.М. Достоевский, И.С. Тургенев, Л.Н. Толстой, Н.С. Лесков; рассказы А.П. Чехова; стихотворения И.А. Бунина, А.А. Блока, В.В. Маяковского, С.А. Есенина, А.А. Ахматовой, М.И. Цветаевой, О.Э. Мандельштама, Б.Л. Пастернака, рассказы А.Н. Толстого «Русский характер», М.А. Шолохова «Судьба человека», «Донские рассказы», поэма А.Т. Твардовского «Василий Тёркин» (избранные главы); рассказы В.М. Шукшина: «Чудик», «Стенька Разин»; рассказ А.И. Солженицына «Матрёнин двор», рассказ В.Г. Распутина «Уроки французского»; по одному произведению (по выбору) А.П. Платонова, М.А. Булгакова; произведения литературы второй половины XX–XXI в.: не менее трёх прозаиков по выбору (в том числе Ф.А. Абрамов, Ч.Т. Айтматов, В.П. Астафьев, В.И. Белов, Ф.А. Искандер, Ю.П. Казаков, Е.И. Носов, А.Н. и Б.Н. Стругацкие, В.Ф. Тендряков); не менее трёх поэтов по выбору (в том числе Р.Г. Гамзатов, О.Ф. Берггольц, И.А. Бродский, А.А. Вознесенский, В.С. Высоцкий, Е.А. Евтушенко, Н.А. Заболоцкий, Ю.П. Кузнецов, А.С. Кушнер, Б.Ш. Окуджава, Р.И. Рождественский, Н.М. Рубцов); Гомера, М. Сервантеса, У. Шекспира;

9) понимание важности чтения и изучения произведений устного народного творчества и художественной литературы как способа познания мира, источника эмоциональных и эстетических впечатлений, а также средства собственного развития;

10) развитие умения планировать собственное чтение, формировать и обогащать свой круг чтения, в том числе за счёт произведений современной литературы;

11) формирование умения участвовать в проектной или исследовательской деятельности (с приобретением опыта публичного представления полученных результатов);

12) овладение умением использовать словари и справочники, в том числе информационно-справочные системы в электронной форме, подбирать проверенные источники в библиотечных фондах, в том числе из числа верифицированных электронных ресурсов, включённых в федеральный перечень, для выполнения учебной задачи; применять информационно-коммуникационные технологии (далее – ИКТ), соблюдать правила информационной безопасности.

2.8.5. Предметные результаты изучения литературы. К концу обучения в 5 классе обучающийся научится:

1) начальным представлениям об общечеловеческой ценности литературы и её роли в воспитании любви к Родине и дружбы между народами Российской Федерации;

2) понимать, что литература — это вид искусства и что художественный текст отличается от текста научного, делового, публицистического;

3) владеть элементарными умениями воспринимать, анализировать, интерпретировать и оценивать прочитанные произведения:

определять тему и главную мысль произведения, иметь начальные представления о родах и жанрах литературы; характеризовать героев-персонажей, давать их сравнительные характеристики; выявлять элементарные особенности языка художественного произведения, поэтической и прозаической речи;

понимать смысловое наполнение теоретико-литературных понятий и учиться использовать в процессе анализа и интерпретации произведений таких теоретико-литературных понятий, как художественная литература и устное народное творчество; проза и поэзия; художественный образ; литературные жанры (народная сказка, литературная сказка, рассказ, повесть, стихотворение, басня); тема, идея, проблематика; сюжет, композиция; литературный герой (персонаж), речевая характеристика персонажей; портрет, пейзаж, художественная деталь; эпитет, сравнение, метафора, олицетворение; аллегория; ритм, рифма;

сопоставлять темы и сюжеты произведений, образы персонажей;

сопоставлять с помощью учителя изученные и самостоятельно прочитанные произведения фольклора и художественной литературы с произведениями других видов искусства (с учётом возраста, литературного развития обучающихся);

4) выразительно читать, в том числе наизусть (не менее 5 поэтических произведений, не выученных ранее), передавая личное отношение к произведению (с учётом литературного развития и индивидуальных особенностей обучающихся);

5) пересказывать прочитанное произведение, используя подробный, сжатый, выборочный пересказ, отвечать на вопросы по прочитанному произведению и с помощью учителя формулировать вопросы к тексту;

б) участвовать в беседе и диалоге о прочитанном произведении, подбирать аргументы для оценки прочитанного (с учётом литературного развития обучающихся);

7) создавать устные и письменные высказывания разных жанров объёмом не менее 70 слов (с учётом литературного развития обучающихся);

8) владеть начальными умениями интерпретации и оценки текстуально изученных произведений фольклора и литературы;

9) осознавать важность чтения и изучения произведений устного народного творчества и художественной литературы для познания мира, формирования эмоциональных и эстетических впечатлений, а также для собственного развития;

10) планировать с помощью учителя собственное чтение, расширять свой круг чтения, в том числе за счёт произведений современной литературы для детей и подростков;

11) участвовать в создании элементарных учебных проектов под руководством учителя и учиться публично представлять их результаты (с учётом литературного развития обучающихся);

12) владеть начальными умениями использовать словари и справочники, в том числе в электронной форме; пользоваться под руководством учителя электронными библиотеками и другими справочными материалами, в том числе из числа верифицированных электронных ресурсов, включённых в федеральный перечень.

2.8.6. Предметные результаты изучения литературы. К концу обучения в 6 классе обучающийся научится:

1) понимать общечеловеческую и духовно-нравственную ценность литературы, осознавать её роль в воспитании любви к Родине и укреплении единства многонационального народа Российской Федерации;

2) понимать особенности литературы как вида словесного искусства, отличать художественный текст от текста научного, делового, публицистического;

3) осуществлять элементарный смысловой и эстетический анализ произведений фольклора и художественной литературы; воспринимать, анализировать, интерпретировать и оценивать прочитанное (с учётом литературного развития обучающихся): определять тему и главную мысль произведения, основные вопросы, поднятые автором; указывать родовую и жанровую принадлежность произведения, выявлять позицию героя и авторскую позицию, характеризовать героев-персонажей, давать их сравнительные характеристики, выявлять основные особенности языка художественного произведения, поэтической и прозаической речи;

4) понимать сущность теоретико-литературных понятий и учиться использовать их в процессе анализа и интерпретации произведений, оформления собственных оценок и наблюдений: художественная литература и устное народное творчество, проза и поэзия, художественный образ, роды (лирика, эпос), жанры (рассказ, повесть, роман, басня, послание), форма и содержание литературного произведения; тема, идея, проблематика, сюжет, композиция; стадии развития действия: экспозиция, завязка, развитие действия, кульминация, развязка; повествователь, рассказчик, литературный герой (персонаж), лирический герой, речевая характеристика героя, портрет, пейзаж, художественная деталь, юмор, ирония, эпитет, метафора, сравнение, олицетворение, гипербола; антитеза, аллегория, стихотворный метр (хорей, ямб), ритм, рифма, строфа;

5) выделять в произведениях элементы художественной формы и обнаруживать связи между ними;

6) сопоставлять произведения, их фрагменты, образы персонажей, сюжеты разных литературных произведений, темы, проблемы, жанры (с учётом возраста и литературного развития обучающихся);

7) сопоставлять с помощью учителя изученные и самостоятельно прочитанные произведения художественной литературы с произведениями других видов искусства (живопись, музыка, театр, кино);

8) выразительно читать стихи и прозу, в том числе наизусть (не менее 7 поэтических произведений, не выученных ранее), передавая личное отношение к

произведению (с учётом литературного развития, индивидуальных особенностей обучающихся);

9) пересказывать прочитанное произведение, используя подробный, сжатый, выборочный, творческий пересказ, отвечать на вопросы по прочитанному произведению и с помощью учителя формулировать вопросы к тексту;

10) участвовать в беседе и диалоге о прочитанном произведении, давать аргументированную оценку прочитанному;

11) создавать устные и письменные высказывания разных жанров (объёмом не менее 100 слов), писать сочинение-рассуждение по заданной теме с использованием прочитанных произведений, аннотаций, отзывов;

12) владеть умениями интерпретации и оценки текстуально изученных произведений фольклора, древнерусской, русской и зарубежной литературы и современных авторов с использованием методов смыслового чтения и эстетического анализа;

13) осознавать важность чтения и изучения произведений устного народного творчества и художественной литературы для познания мира, формирования эмоциональных и эстетических впечатлений, а также для собственного развития;

14) планировать собственное досуговое чтение, обогащать свой круг чтения по рекомендациям учителя, в том числе за счёт произведений современной литературы для детей и подростков;

15) развивать умения коллективной проектной или исследовательской деятельности под руководством учителя и учиться публично представлять полученные результаты;

16) развивать умение использовать словари и справочники, в том числе в электронной форме; пользоваться под руководством учителя электронными библиотеками и другими справочными материалами, в том числе из числа верифицированных электронных ресурсов, включённых в федеральный перечень.

2.8.7. Предметные результаты изучения литературы. К концу обучения в 7 классе обучающийся научится:

1) понимать общечеловеческую и духовно-нравственную ценность литературы, осознавать её роль в воспитании любви к Родине и укреплении единства многонационального народа Российской Федерации;

2) понимать специфику литературы как вида словесного искусства, выявлять отличия художественного текста от текста научного, делового, публицистического;

3) проводить смысловой и эстетический анализ произведений фольклора и художественной литературы, воспринимать, анализировать, интерпретировать и оценивать прочитанное (с учётом литературного развития обучающихся), понимать, что в литературных произведениях отражена художественная картина мира:

анализировать произведение в единстве формы и содержания; определять тему, главную мысль и проблематику произведения, его родовую и жанровую принадлежность; выявлять позицию героя, рассказчика и авторскую позицию, учитывая художественные особенности произведения; характеризовать героев-персонажей, давать их сравнительные характеристики, оценивать систему персонажей; определять особенности композиции и основной конфликт произведе-

дения; объяснять своё понимание нравственно-философской, социально-исторической и эстетической проблематики произведений (с учётом литературного развития обучающихся); выявлять основные особенности языка художественного произведения, поэтической и прозаической речи, находить основные изобразительно-выразительные средства, характерные для творческой манеры писателя, определять их художественные функции;

понимать сущность и элементарные смысловые функции теоретико-литературных понятий и учиться самостоятельно использовать их в процессе анализа и интерпретации произведений, оформления собственных оценок и наблюдений (художественная литература и устное народное творчество, проза и поэзия; художественный образ; роды (лирика, эпос), жанры (рассказ, повесть, роман, послание, поэма, песня); форма и содержание литературного произведения; тема, идея, проблематика; пафос (героический, патриотический, гражданский и другие); сюжет, композиция, эпиграф; стадии развития действия (экспозиция, завязка, развитие действия, кульминация, развязка); автор, повествователь, рассказчик, литературный герой (персонаж), лирический герой, речевая характеристика героя; портрет, пейзаж, интерьер, художественная деталь; юмор, ирония, сатира; эпитет, метафора, сравнение; олицетворение, гиперболы; антитеза, аллегория; анафора; стихотворный метр (хорей, ямб, дактиль, амфибрахий, анапест), ритм, рифма, строфа);

выделять в произведениях элементы художественной формы и обнаруживать связи между ними;

сопоставлять произведения, их фрагменты, образы персонажей, сюжеты разных литературных произведений, темы, проблемы, жанры, художественные приёмы, особенности языка;

сопоставлять изученные и самостоятельно прочитанные произведения художественной литературы с произведениями других видов искусства (живопись, музыка, театр, кино);

4) выразительно читать стихи и прозу, в том числе наизусть (не менее 9 поэтических произведений, не выученных ранее), передавая личное отношение к произведению (с учётом литературного развития, индивидуальных особенностей обучающихся);

5) пересказывать прочитанное произведение, используя различные виды пересказов, отвечать на вопросы по прочитанному произведению и самостоятельно формулировать вопросы к тексту; пересказывать сюжет;

6) участвовать в беседе и диалоге о прочитанном произведении, соотносить собственную позицию с позицией автора, давать аргументированную оценку прочитанному;

7) создавать устные и письменные высказывания разных жанров (объёмом не менее 10 слов), писать сочинение-рассуждение по заданной теме с использованием прочитанных произведений, под руководством учителя учиться исправлять и редактировать собственные письменные тексты; собирать материал и обрабатывать информацию, необходимую для составления плана, таблицы, схемы, доклада, конспекта, аннотации, эссе, литературно-творческой работы на самостоятельно

или под руководством учителя выбранную литературную или публицистическую тему;

8) самостоятельно интерпретировать и оценивать текстуально изученные художественные произведения древнерусской, русской и зарубежной литературы и современных авторов с использованием методов смыслового чтения и эстетического анализа;

9) понимать важность чтения и изучения произведений фольклора и художественной литературы для самостоятельного познания мира, развития собственных эмоциональных и эстетических впечатлений;

10) планировать своё чтение, обогащать свой круг чтения по рекомендациям учителя и обучающихся, в том числе за счёт произведений современной литературы для детей и подростков;

11) участвовать в коллективной и индивидуальной учебно-исследовательской и проектной деятельности и публично представлять полученные результаты;

12) развивать умение использовать энциклопедии, словари и справочники, в том числе в электронной форме, самостоятельно пользоваться электронными библиотеками и другими справочными материалами, в том числе из числа верифицированных электронных ресурсов, включённых в федеральный перечень.

2.8.8. Предметные результаты изучения литературы. К концу обучения в 8 классе обучающийся научится:

1) Понимать духовно-нравственную ценность литературы, осознавать её роль в воспитании патриотизма и укреплении единства многонационального народа Российской Федерации;

2) понимать специфику литературы как вида словесного искусства, выявлять отличия художественного текста от текста научного, делового, публицистического;

3) проводить самостоятельный смысловой и эстетический анализ произведений художественной литературы; воспринимать, анализировать, интерпретировать и оценивать прочитанное (с учётом литературного развития обучающихся), понимать неоднозначность художественных смыслов, заложенных в литературных произведениях:

- анализировать произведение в единстве формы и содержания; определять тематику и проблематику произведения, его родовую и жанровую принадлежность; выявлять позицию героя, повествователя, рассказчика и авторскую позицию, учитывая художественные особенности произведения и отражённые в нём реалии; характеризовать героев-персонажей, давать их сравнительные характеристики, оценивать систему образов; выявлять особенности композиции и основной конфликт произведения; характеризовать авторский пафос; выявлять и осмыслять формы авторской оценки героев, событий, характер авторских взаимоотношений с читателем как адресатом произведения; объяснять своё понимание нравственно-философской, социально-исторической и эстетической проблематики произведений (с учётом возраста и литературного развития обучающихся); выявлять языковые особенности художественного произведения, поэти-

ческой и прозаической речи; находить основные изобразительно-выразительные средства, характерные для творческой манеры и стиля писателя, определять их художественные функции;

- овладеть сущностью и пониманием смысловых функций теоретико-литературных понятий и самостоятельно использовать их в процессе анализа и интерпретации произведений, оформления собственных оценок и наблюдений: художественная литература и устное народное творчество; проза и поэзия; художественный образ, факт, вымысел; роды (лирика, эпос, драма), жанры (рассказ, повесть, роман, баллада, послание, поэма, песня, сонет, лироэпические (поэма, баллада)); форма и содержание литературного произведения; тема, идея, проблематика; пафос (героический, патриотический, гражданский и др.); сюжет, композиция, эпиграф; стадии развития действия: экспозиция, завязка, развитие действия, кульминация, развязка; конфликт; система образов; автор, повествователь, рассказчик, литературный герой (персонаж), лирический герой, речевая характеристика героя; портрет, пейзаж, интерьер, художественная деталь, символ; юмор, ирония, сатира, сарказм, гротеск; эпитет, метафора, сравнение; олицетворение, гиперболоа; антитеза, аллегория; анафора; звукопись (аллитерация, ассонанс); стихотворный метр (хорей, ямб, дактиль, амфибрахий, анапест), ритм, рифма, строфа; афоризм;
- рассматривать отдельные изученные произведения в рамках историко-литературного процесса (определять и учитывать при анализе принадлежность произведения к историческому времени, определённому литературному направлению);
- выделять в произведениях элементы художественной формы и обнаруживать связи между ними; определять родо-жанровую специфику изученного художественного произведения;
- сопоставлять произведения, их фрагменты, образы персонажей, литературные явления и факты, сюжеты разных литературных произведений, темы, проблемы, жанры, художественные приёмы, эпизоды текста, особенности языка;
- сопоставлять изученные и самостоятельно прочитанные произведения художественной литературы с произведениями других видов искусства (изобразительное искусство, музыка, театр, балет, кино, фотоискусство, компьютерная графика);

4) выразительно читать стихи и прозу, в том числе наизусть (не менее 11 поэтических произведений, не выученных ранее), передавая личное отношение к произведению (с учётом литературного развития, индивидуальных особенностей обучающихся);

5) пересказывать изученное и самостоятельно прочитанное произведение, используя различные виды пересказов, обстоятельно отвечать на вопросы и самостоятельно формулировать вопросы к тексту; пересказывать сюжет и вычленять фабулу;

6) участвовать в беседе и диалоге о прочитанном произведении, соотносить собственную позицию с позицией автора и позициями участников диалога, давать аргументированную оценку прочитанному;

7) создавать устные и письменные высказывания разных жанров (объемом не менее 200 слов), писать сочинение-рассуждение по заданной теме с опорой на прочитанные произведения; исправлять и редактировать собственные письменные тексты; собирать материал и обрабатывать информацию, необходимую для составления плана, таблицы, схемы, доклада, конспекта, аннотации, эссе, отзыва, литературно-творческой работы на самостоятельно выбранную литературную или публицистическую тему, применяя различные виды цитирования;

8) интерпретировать и оценивать текстуально изученные и самостоятельно прочитанные художественные произведения древнерусской, классической русской и зарубежной литературы и современных авторов с использованием методов смыслового чтения и эстетического анализа;

9) понимать важность чтения и изучения произведений фольклора и художественной литературы как способа познания мира и окружающей действительности, источника эмоциональных и эстетических впечатлений, а также средства собственного развития;

10) самостоятельно планировать своё досуговое чтение, обогащать свой литературный кругозор по рекомендациям учителя и сверстников, а также проверенных интернет-ресурсов, в том числе за счёт произведений современной литературы;

11) участвовать в коллективной и индивидуальной проектной и исследовательской деятельности и публично представлять полученные результаты;

12) самостоятельно использовать энциклопедии, словари и справочники, в том числе в электронной форме; пользоваться электронными библиотеками и подбирать в Интернете проверенные источники для выполнения учебных задач; применять ИКТ, соблюдая правила информационной безопасности.

2.8.9. Предметные результаты изучения литературы. К концу обучения в 9 классе обучающийся научится:

1) понимать духовно-нравственную и культурно-эстетическую ценность литературы, осознавать ее роль в формировании гражданственности и патриотизма, уважения к своей Родине и ее героической истории, укреплении единства многонационального народа Российской Федерации;

2) понимать специфические черты литературы как вида словесного искусства, выявлять главные отличия художественного текста от текста научного, делового, публицистического;

3) владеть умением самостоятельного смыслового и эстетического анализа произведений художественной литературы (от древнерусской до современной), анализировать литературные произведения разных жанров, воспринимать, анализировать, интерпретировать и оценивать прочитанное (с учетом литературного развития обучающихся), понимать условность художественной картины мира, отраженной в литературных произведениях с учетом неоднозначности заложенных в них художественных смыслов;

4) анализировать произведение в единстве формы и содержания, определять тематику и проблематику произведения, его родовую и жанровую принадлежность; выявлять позицию героя, повествователя, рассказчика и авторскую позицию, учитывая художественные особенности произведения и отраженные в нем реалии, характеризовать героев-персонажей, давать их сравнительные характеристики, оценивать систему образов; выявлять особенности композиции и основной конфликт произведения; характеризовать авторский пафос; выявлять и осмысливать формы авторской оценки героев, событий, характер авторских взаимоотношений с читателем как адресатом произведения; объяснять свое понимание нравственно-философской, социально-исторической и эстетической проблематики произведений (с учетом литературного развития обучающихся); выявлять языковые особенности художественного произведения, поэтической и прозаической речи, находить основные изобразительно-выразительные средства, характерные для творческой манеры писателя, определять их художественные функции, выявляя особенности авторского языка и стиля;

5) владеть сущностью и пониманием смысловых функций теоретико-литературных понятий и самостоятельно использовать их в процессе анализа и интерпретации произведений, оформления собственных оценок и наблюдений (художественная литература и устное народное творчество; проза и поэзия; художественный образ, факт, вымысел; литературные направления (классицизм, сентиментализм, романтизм, реализм); роды (лирика, эпос, драма), жанры (рассказ, притча, повесть, роман, комедия, драма, трагедия, баллада, послание, поэма, ода, элегия, песня, отрывок, сонет, лироэпические (поэма, баллада); форма и содержание литературного произведения; тема, идея, проблематика, пафос (героический, патриотический, гражданский и другие); сюжет, композиция, эпиграф; стадии развития действия: экспозиция, завязка, развитие действия (кульминация, развязка, эпилог, авторское (лирическое) отступление); конфликт, система образов, образ автора, повествователь, рассказчик, литературный герой (персонаж), лирический герой, лирический персонаж; речевая характеристика героя; портрет, пейзаж, интерьер, художественная деталь; символ, подтекст, психологизм; реплика; диалог, монолог; ремарка; юмор, ирония, сатира, сарказм, гротеск; эпитет, метафора, метонимия, сравнение, олицетворение, гипербола, умолчание, параллелизм; антитеза, аллегория; риторический вопрос, риторическое восклицание; инверсия, анафора, повтор; художественное время и пространство; звукопись (аллитерация, ассонанс); стиль; стихотворный метр (хорей, ямб, дактиль, амфибрахий, анапест), ритм, рифма, строфа; афоризм;

6) рассматривать изученные и самостоятельно прочитанные произведения в рамках историко-литературного процесса (определять и учитывать при анализе принадлежность произведения к историческому времени, определенному литературному направлению);

7) выявлять связь между важнейшими фактами биографии писателей (в том числе А.С. Грибоедова, А.С. Пушкина, М.Ю. Лермонтова, Н.В. Гоголя) и особенностями исторической эпохи, авторского мировоззрения, проблематики произведений;

8) выделять в произведениях элементы художественной формы и обнаруживать связи между ними; определять родо-жанровую специфику изученного и самостоятельно прочитанного художественного произведения;

9) сопоставлять произведения, их фрагменты (с учетом внутритекстовых и межтекстовых связей), образы персонажей, литературные явления и факты, сюжеты разных литературных произведений, темы, проблемы, жанры, художественные приемы, эпизоды текста, особенности языка;

10) сопоставлять изученные и самостоятельно прочитанные произведения художественной литературы с произведениями других видов искусства (изобразительное искусство, музыка, театр, балет, кино, фотоискусство, компьютерная графика);

11) выразительно читать стихи и прозу, в том числе наизусть (не менее 12 поэтических произведений, не выученных ранее), передавая личное отношение к произведению (с учетом литературного развития, индивидуальных особенностей обучающихся);

12) пересказывать изученное и самостоятельно прочитанное произведение, используя различные виды устных и письменных пересказов, обстоятельно отвечать на вопросы по прочитанному произведению и самостоятельно формулировать вопросы к тексту; пересказывать сюжет;

13) участвовать в беседе и диалоге о прочитанном произведении, в учебной дискуссии на литературные темы, соотносить собственную позицию с позицией автора и мнениями участников дискуссии, давать аргументированную оценку прочитанному и отстаивать свою точку зрения, используя литературные аргументы;

14) создавать устные и письменные высказывания разных жанров (объемом не менее 250 слов), писать сочинение-рассуждение по заданной теме с использованием прочитанных произведений, представлять развернутый устный или письменный ответ на проблемный вопрос, исправлять и редактировать собственные и чужие письменные тексты, собирать материал и обрабатывать информацию, необходимую для составления плана, таблицы, схемы, доклада, конспекта, аннотации, эссе, отзыва, рецензии, литературно-творческой работы на самостоятельно выбранную литературную или публицистическую тему, применяя различные виды цитирования;

15) самостоятельно интерпретировать и оценивать текстуально изученные и самостоятельно прочитанные художественные произведения древнерусской, классической русской и зарубежной литературы и современных авторов с использованием методов смыслового чтения и эстетического анализа;

16) понимать важность вдумчивого чтения и изучения произведений фольклора и художественной литературы как способа познания мира и окружающей действительности, источника эмоциональных и эстетических впечатлений, а также средства собственного развития;

17) самостоятельно планировать свое чтение, обогащать свой литературный кругозор по рекомендациям учителя и обучающихся, а также проверенных Интернет-ресурсов, в том числе за счет произведений современной литературы;

18) участвовать в коллективной и индивидуальной учебно-исследовательской и проектной деятельности и публично презентовать полученные результаты;

19) самостоятельно пользоваться энциклопедиями, словарями и справочной литературой, информационно-справочными системами, в том числе в электронной форме, пользоваться каталогами библиотек, библиографическими указателями, системой поиска в Интернете, работать с электронными библиотеками и другими справочными материалами, в том числе из числа верифицированных электронных ресурсов, включенных в федеральный перечень.";

3. Федеральная рабочая программа по учебному предмету «Родной (русский) язык».

3.1. Федеральная рабочая программа по учебному предмету «Родной (русский) язык» (предметная область «Родной язык и родная литература») (далее соответственно – программа по родному (русскому) языку, родной (русский) язык) включает пояснительную записку, содержание обучения, планируемые результаты освоения программы по родному (русскому) языку.

3.2. Пояснительная записка.

3.2.1. Программа по родному (русскому) языку на уровне основного общего образования подготовлена на основе ФГОС ООО, Концепции преподавания русского языка и литературы в Российской Федерации, утвержденной распоряжением Правительства Российской Федерации от 9 апреля 36 г. № 637-р (далее – Концепция преподавания русского языка и литературы в Российской Федерации), а также федеральной рабочей программы воспитания с учётом проверяемых требований к результатам освоения основной образовательной программы основного общего образования.

3.2.2. Программа по родному (русскому) языку разработана с целью оказания методической помощи учителю русского языка в создании рабочей программы по учебному предмету.

3.2.3. Программа по родному (русскому) языку позволит учителю:
реализовать в процессе преподавания родного (русского) языка современные подходы к достижению личностных, метапредметных и предметных результатов обучения, сформулированных в ФГОС ООО;

определить и структурировать планируемые результаты обучения и содержание учебного предмета по годам обучения в соответствии с ФГОС ООО, федеральной рабочей программой воспитания;

разработать календарно-тематическое планирование с учётом особенностей конкретного класса.

Личностные и метапредметные результаты представлены с учётом особенностей преподавания родного (русского) языка на уровне основного общего образования.

3.2.4. Содержание программы по родному (русскому) языку обеспечивает достижение результатов освоения основной образовательной программы основного общего образования в части требований, заданных ФГОС ООО к предметной области «Родной язык и родная литература». Программа по родному (русскому) языку ориентирована на сопровождение и поддержку русского языка, входящего в предметную область «Русский язык и литература». Цели программы по родному

(русскому) языку в рамках образовательной области «Родной язык и родная литература» имеют специфику, обусловленную дополнительным по своему содержанию характером учебного предмета, а также особенностями функционирования русского языка в регионах Российской Федерации.

3.2.5. Программа по родному (русскому) языку направлена на удовлетворение потребности обучающихся в изучении родного языка, национальной культуры и самореализации в ней.

В содержании программы по родному (русскому) языку предусматривается расширение сведений, имеющих отношение к вопросам реализации языковой системы в речи, внешней стороне существования языка: к многообразным связям русского языка с цивилизацией и культурой, государством и обществом. Программа по родному (русскому) языку отражает социокультурный контекст существования русского языка, в частности те языковые аспекты, которые обнаруживают прямую, непосредственную культурно-историческую обусловленность.

3.2.6. Целями изучения родного (русского) языка на уровне основного общего образования являются:

воспитание гражданина и патриота, формирование российской гражданской идентичности в поликультурном и многоконфессиональном обществе, развитие представлений о родном русском языке как духовной, нравственной и культурной ценности народа, осознание национального своеобразия русского языка, формирование познавательного интереса, любви, уважительного отношения к русскому языку, а через него – к родной культуре, воспитание ответственного отношения к сохранению и развитию родного языка, воспитание уважительного отношения к культурам и языкам народов России, овладение культурой межнационального общения;

расширение знаний о национальной специфике русского языка и языковых единицах, прежде всего о лексике и фразеологии с национально-культурным компонентом значения, о таких явлениях и категориях современного русского литературного языка, которые обеспечивают его нормативное, уместное, этичное использование в различных сферах и ситуациях общения, об основных нормах русского литературного языка, о национальных особенностях русского речевого этикета;

совершенствование коммуникативных умений и культуры речи, обеспечивающих свободное владение русским литературным языком в разных сферах и ситуациях его использования, обогащение словарного запаса и грамматического строя речи обучающихся, развитие готовности и способности к речевому взаимодействию и взаимопониманию, потребности к речевому самосовершенствованию;

совершенствование познавательных и интеллектуальных умений распознавать, анализировать, сравнивать, классифицировать языковые факты, оценивать их с точки зрения нормативности, соответствия ситуации и сфере общения;

совершенствование текстовой деятельности, развитие умений функциональной грамотности осуществлять информационный поиск, извлекать и преобразовывать необходимую информацию, понимать и использовать тексты разных форматов (сплошной, несплошной текст, инфографика и другое);

развитие проектного и исследовательского мышления, приобретение практического опыта исследовательской работы по родному (русскому) языку, воспитание самостоятельности в приобретении знаний.

3.3. В соответствии с ФГОС ООО родной (русский) язык входит в предметную область «Родной язык и родная литература» и является обязательным для изучения.

Общее число часов, рекомендованных для изучения родного (русского) языка, – 238 часов: в 5 классе – 68 часов (2 часа в неделю), в 6 классе – 68 часов (2 часа в неделю), в 7 классе – 34 часа (1 час в неделю), в 8 классе – 34 часа (1 час в неделю), в 9 классе – 34 (1 час в неделю).

Содержание программы по родному (русскому) языку соответствует ФГОС ООО, опирается на содержание, представленное в предметной области «Русский язык и литература», имеет преимущественно практико-ориентированный характер.

В программе по родному (русскому) языку выделяются следующие блоки:

В первом блоке – «Язык и культура» – представлено содержание, изучение которого позволит раскрыть взаимосвязь языка и истории, языка и культуры народа, национально-культурную специфику русского языка, обеспечит овладение нормами русского речевого этикета в общении, выявление общего и специфического в языках и культурах русского народа и других народов Российской Федерации и мира, овладение культурой межнационального общения.

Второй блок – «Культура речи» – ориентирован на формирование у обучающихся ответственного и осознанного отношения к использованию русского языка во всех сферах жизни, повышение речевой культуры, практическое овладение культурой речи: навыками сознательного использования норм русского литературного языка в устной и письменной форме с учётом требований уместности, точности, логичности, чистоты, богатства и выразительности, понимание вариантов норм, развитие потребности обращаться к нормативным словарям современного русского литературного языка и совершенствование умений пользоваться ими.

В третьем блоке – «Речь. Речевая деятельность. Текст» – представлено содержание, направленное на совершенствование видов речевой деятельности в их взаимосвязи и культуры устной и письменной речи, развитие базовых умений и навыков использования языка в жизненно важных для обучающихся ситуациях общения: умений определять цели коммуникации, оценивать речевую ситуацию, учитывать коммуникативные намерения партнёра, выбирать стратегии коммуникации, понимать, анализировать и создавать тексты разных функционально-смысловых типов, жанров, стилистической принадлежности.

3.4. Содержание обучения в 5 классе.

3.4.1. Язык и культура.

Русский язык – национальный язык русского народа. Роль родного языка в жизни человека. Русский язык в жизни общества и государства. Бережное отношение к родному языку как одно из необходимых качеств современного культурного человека. Русский язык – язык русской художественной литературы.

Краткая история русской письменности. Создание славянского алфавита.

Язык как зеркало национальной культуры. Слово как хранилище материальной и духовной культуры народа. Слова, обозначающие предметы и явления традиционного русского быта (национальную одежду, пищу, игры, народные танцы и тому подобное), слова с национально-культурным компонентом значения, народно-поэтические символы, народно-поэтические эпитеты, прецедентные имена в русских народных и литературных сказках, народных песнях, былинах, художественной литературе. Слова с суффиксами субъективной оценки как изобразительное средство. Уменьшительно-ласкательные формы как средство выражения задушевности и иронии. Особенности употребления слов с суффиксами субъективной оценки в произведениях устного народного творчества и произведениях художественной литературы разных исторических эпох.

Национальная специфика слов с живой внутренней формой. Метафоры общезыковые и художественные, их национально-культурная специфика. Метафора, олицетворение, эпитет как изобразительные средства. Загадки. Метафоричность русской загадки.

Слова со специфическим оценочно-характеризующим значением. Связь определённых наименований с некоторыми качествами, эмоциональными состояниями человека (барышня – об изнеженной, избалованной девушке, сухарь – о сухом, неотзывчивом человеке, сорока – о болтливой женщине и тому подобное).

Крылатые слова и выражения из русских народных и литературных сказок, источники, значение и употребление в современных ситуациях речевого общения. Русские пословицы и поговорки как воплощение опыта, наблюдений, оценок, народного ума и особенностей национальной культуры народа.

Русские имена. Имена исконно русские (славянские) и заимствованные, краткие сведения по их этимологии. Имена, которые не являются исконно русскими, но воспринимаются как таковые. Имена, входящие в состав пословиц и поговорок, и имеющие в силу этого определённую стилистическую окраску.

Общеизвестные старинные русские города. Происхождение их названий.

Ознакомление с историей и этимологией некоторых слов.

3.4.2. Культура речи.

Основные орфоэпические нормы современного русского литературного языка. Понятие о варианте нормы. Равноправные и допустимые варианты произношения. Нереконструируемые и неправильные варианты произношения. Запретительные пометы в орфоэпических словарях.

Постоянное и подвижное ударение в именах существительных, именах прилагательных, глаголах. Омографы: ударение как маркер смысла слова. Произносительные варианты орфоэпической нормы.

Основные лексические нормы современного русского литературного языка. Лексические нормы употребления имён существительных, прилагательных, глаголов в современном русском литературном языке. Стилистические варианты лексической нормы (книжный, общеупотребительный, разговорный и просторечный) употребления имён существительных, прилагательных, глаголов в речи. Типичные примеры нарушения лексической нормы, связанные с употреблением имён существительных, прилагательных, глаголов в современном русском литературном языке.

Основные грамматические нормы современного русского литературного языка. Род заимствованных несклоняемых имён существительных, род сложных существительных, род имён собственных (географических названий). Формы существительных мужского рода множественного числа с окончаниями *-а(-я)*, *-ы(-и)*, различающиеся по смыслу. Литературные, разговорные, устарелые и профессиональные особенности формы именительного падежа множественного числа существительных мужского рода.

Правила речевого этикета: нормы и традиции. Устойчивые формулы речевого этикета в общении. Обращение в русском речевом этикете. История этикетной формулы обращения в русском языке. Особенности употребления в качестве обращений собственных имён, названий людей по степени родства, по положению в обществе, по профессии, должности, по возрасту и полу. Обращение как показатель степени воспитанности человека, отношения к собеседнику, эмоционального состояния. Обращения в официальной и неофициальной речевой ситуации. Современные формулы обращения к незнакомому человеку.

3.4.3. Речь. Речевая деятельность. Текст.

Язык и речь. Средства выразительной устной речи (тон, тембр, темп), способы тренировки (скороговорки). Интонация и жесты.

Текст. Композиционные формы описания, повествования, рассуждения.

Функциональные разновидности языка. Разговорная речь.

Просьба, извинение как жанры разговорной речи.

Официально-деловой стиль. Объявление (устное и письменное).

Учебно-научный стиль. План ответа на уроке, план текста. Публицистический стиль. Устное выступление. Девиз, слоган.

Язык художественной литературы. Литературная сказка.

Рассказ.

Особенности языка фольклорных текстов. Загадка, пословица. Сказка. Особенности языка сказки (сравнения, синонимы, антонимы, слова с уменьшительными суффиксами и так далее).

3.5. Содержание обучения в 6 классе.

3.5.1. Язык и культура.

Краткая история русского литературного языка. Роль церковнославянского (старославянского) языка в развитии русского языка. Национально-культурное своеобразие диалектизмов. Диалекты как часть народной культуры. Диалектизмы. Сведения о диалектных названиях предметов быта, значениях слов, понятиях, несвойственных литературному языку и несущих информацию о способах ведения хозяйства, особенностях семейного уклада, обрядах, обычаях, народном календаре и другое. Использование диалектной лексики в произведениях художественной литературы.

Лексические заимствования как результат взаимодействия национальных культур. Лексика, заимствованная русским языком из языков народов России и мира. Заимствования из славянских и неславянских языков. Причины заимствований. Особенности освоения иноязычной лексики (общее представление).

Пополнение словарного состава русского языка новой лексикой. Современные неологизмы и их группы по сфере употребления и стилистической окраске.

Национально-культурная специфика русской фразеологии. Исторические прототипы фразеологизмов. Отражение во фразеологии обычаев, традиций, быта, исторических событий, культуры и тому подобное

3.5.2. Культура речи.

Основные орфоэпические нормы современного русского литературного языка. Произносительные различия в русском языке, обусловленные темпом речи. Стилистические особенности произношения и ударения (литературные, разговорные, устарелые и профессиональные).

Нормы и варианты нормы произношения заимствованных слов, отдельных грамматических форм, нормы ударения в отдельных формах: ударение в форме родительного падежа множественного числа существительных, ударение в кратких формах прилагательных, подвижное ударение в глаголах, ударение в формах глагола прошедшего времени, ударение в возвратных глаголах в формах прошедшего времени мужского рода, ударение в формах глаголов II спряжения на *-ить*.

Основные лексические нормы современного русского литературного языка. Синонимы и точность речи. Смысловые, стилистические особенности употребления синонимов. Антонимы и точность речи. Смысловые, стилистические особенности употребления антонимов. Лексические омонимы и точность речи. Смысловые, стилистические особенности употребления лексических омонимов.

Типичные речевые ошибки, связанные с употреблением синонимов, антонимов и лексических омонимов в речи.

Основные грамматические нормы современного русского литературного языка. Отражение вариантов грамматической нормы в словарях и справочниках. Склонение русских и иностранных имён и фамилий, названий географических объектов, именительный падеж множественного числа существительных на *-а/-я* и *-ы/-и*, родительный падеж множественного числа существительных мужского и среднего рода с нулевым окончанием и окончанием *-ов*, родительный падеж множественного числа существительных женского рода на *-ня*, творительный падеж множественного числа существительных 3-го склонения, родительный падеж единственного числа существительных мужского рода.

Варианты грамматической нормы: литературные и разговорные падежные формы имён существительных. Нормативные и ненормативные формы имён существительных. Типичные грамматические ошибки в речи.

Нормы употребления имён прилагательных в формах сравнительной степени, в краткой форме, местоимений, порядковых и количественных числительных.

Национальные особенности речевого этикета. Принципы этикетного общения, лежащие в основе национального речевого этикета. Устойчивые формулы речевого этикета в общении. Этикетные формулы начала и конца общения, похвалы и комплимента, благодарности, сочувствия, утешения.

3.5.3. Речь. Речевая деятельность. Текст.

Эффективные приёмы чтения. Предтекстовый, текстовый и послетекстовый этапы работы.

Текст. Тексты описательного типа: определение, собственно описание, пояснение.

Разговорная речь. Рассказ о событии, «бывальщины». Учебно-научный стиль. Словарная статья, её строение. Научное сообщение (устный ответ). Содержание и строение учебного сообщения (устного ответа). Структура устного ответа. Различные виды ответов: ответ-анализ, ответ-обобщение, ответ-добавление, ответ-группировка. Языковые средства, которые используются в разных частях учебного сообщения (устного ответа). Компьютерная презентация. Основные средства и правила создания и предъявления презентации слушателям.

Публицистический стиль. Устное выступление.

3.6. Содержание обучения в 7 классе.

3.6.1. Язык и культура.

Развитие языка как объективный процесс. Связь исторического развития языка с историей общества. Факторы, влияющие на развитие языка: социально-политические события и изменения в обществе, развитие науки и техники, влияние других языков. Устаревшие слова как живые свидетели истории. Историзмы как слова, обозначающие предметы и явления предшествующих эпох, вышедшие из употребления по причине ухода из общественной жизни обозначенных ими предметов и явлений, в том числе национально-бытовых реалий. Архаизмы как слова, имеющие в современном русском языке синонимы. Группы лексических единиц по степени устарелости. Перераспределение пластов лексики между активным и пассивным запасом слов. Актуализация устаревшей лексики в новом речевом контексте.

Лексические заимствования последних десятилетий. Употребление иноязычных слов как проблема культуры речи.

3.6.2. Культура речи.

Основные орфоэпические нормы современного русского литературного языка. Нормы ударения в глаголах, полных причастиях, кратких формах страдательных причастий прошедшего времени, деепричастиях, наречиях. Нормы постановки ударения в словоформах с непроемными предлогами. Основные и допустимые варианты акцентологической нормы.

Основные лексические нормы современного русского литературного языка. Паронимы и точность речи. Смысловые различия, характер лексической сочетаемости, способы управления, функционально-стилевая окраска и употребление паронимов в речи. Типичные речевые ошибки, связанные с употреблением паронимов в речи.

Основные грамматические нормы современного русского литературного языка. Отражение вариантов грамматической нормы в словарях и справочниках. Типичные грамматические ошибки в речи. Глаголы 1-го лица единственного числа настоящего и будущего времени (в том числе способы выражения формы 1-го лица настоящего и будущего времени глаголов: очутиться, победить, убедить, учредить, утвердить), формы глаголов совершенного и несовершенного вида, формы глаголов в повелительном наклонении.

Литературный и разговорный варианты грамматической нормы (махаеть – машеть, обусловливать, сосредоточивать, уполномочивать, оспаривать, удаивать, облагораживать). Варианты грамматической нормы: литературные и разго-

ворные падежные формы причастий, типичные ошибки употребления деепричастий, наречий.

Русская этикетная речевая манера общения. Запрет на употребление грубых слов, выражений, фраз. Исключение категоричности в разговоре. Невербальный (несловесный) этикет общения. Этикет использования изобразительных жестов. Замещающие и сопровождающие жесты.

3.6.3. Речь. Речевая деятельность. Текст.

Традиции русского речевого общения. Коммуникативные стратегии и тактики устного общения: убеждение, комплимент, уговаривание, похвала.

Текст. Виды абзацев. Основные типы текстовых структур. Заголовки текстов, их типы. Информативная функция заголовков. Тексты аргументативного типа: рассуждение, доказательство, объяснение.

Разговорная речь. Спор, виды спора. Корректные приёмы ведения спора. Дискуссия.

Публицистический стиль. Путевые записки. Текст рекламного объявления, его языковые и структурные особенности.

Язык художественной литературы. Фактуальная и подтекстовая информация в текстах художественного стиля речи. Сильные позиции в художественных текстах. Притча.

3.7. Содержание обучения в 8 классе.

3.7.1. Язык и культура.

Исконно русская лексика: слова общеиндоевропейского фонда, слова праславянского (общеславянского) языка, древнерусские (общевосточнославянские) слова, собственно русские слова. Собственно, русские слова как база и основной источник развития лексики русского литературного языка.

Роль старославянизмов в развитии русского литературного языка и их приметы. Стилистически нейтральные, книжные, устаревшие старославянизмы.

Иноязычная лексика в разговорной речи, современной публицистике, в том числе в дисплейных текстах.

Речевой этикет. Благопожелание как ключевая идея речевого этикета. Речевой этикет и вежливость. «Ты» и «вы» в русском речевом этикете и в западноевропейском, американском речевых этикетах. Специфика приветствий у русских и других народов.

3.7.2. Культура речи.

Основные орфоэпические нормы современного русского литературного языка. Типичные орфоэпические ошибки в современной речи: произношение гласных [э], [о] после мягких согласных и шипящих, безударный [о] в словах иноязычного происхождения, произношение парных по твёрдости-мягкости согласных перед *e* в словах иноязычного происхождения, произношение безударного [а] после *ж* и *ш*, произношение сочетания *чн* и *чт*, произношение женских отчеств на *-ична*, *-инична*, произношение твёрдого [н] перед мягкими [ф'] и [в'], произношение мягкого [н] перед *ч* и *щ*.

Типичные акцентологические ошибки в современной речи. Основные лексические нормы современного русского литературного языка. Терминология и точность речи. Нормы употребления терминов в научном стиле речи. Особенности

употребления терминов в публицистике, художественной литературе, разговорной речи. Типичные речевые ошибки, связанные с употреблением терминов. Нарушение точности словоупотребления заимствованных слов.

Основные грамматические нормы. Отражение вариантов грамматической нормы в современных грамматических словарях и справочниках. Варианты грамматической нормы согласования сказуемого с подлежащим. Типичные грамматические ошибки в согласовании и управлении.

Активные процессы в речевом этикете. Новые варианты приветствия и прощания, возникшие в средствах массовой информации (далее - СМИ): изменение обращений, использования собственных имён. Этикетные речевые тактики и приёмы в коммуникации, помогающие противостоять речевой агрессии. Синонимия речевых формул.

3.7.3. Речь. Речевая деятельность. Текст.

Эффективные приёмы слушания. Предтекстовый, текстовый и послетекстовый этапы работы.

Основные способы и средства получения и переработки информации.

Структура аргументации: тезис, аргумент. Способы аргументации. Правила эффективной аргументации.

Доказательство и его структура. Прямые и косвенные доказательства. Способы опровержения доводов оппонента: критика тезиса, критика аргументов, критика демонстрации.

Разговорная речь. Самохарактеристика, самопрезентация, поздравление.

Научный стиль речи. Специфика оформления текста как результата проектной (исследовательской) деятельности. Реферат. Слово на защите реферата. Учебно-научная дискуссия. Стандартные обороты речи для участия в учебно-научной дискуссии.

Язык художественной литературы. Сочинение в жанре письма другу (в том числе электронного), страницы дневника.

3.8. Содержание обучения в 9 классе.

3.8.1. Язык и культура.

Русский язык как зеркало национальной культуры и истории народа (обобщение). Примеры ключевых слов (концептов) русской культуры, их национально-историческая значимость. Крылатые слова и выражения (прецедентные тексты) из произведений художественной литературы, кинофильмов, песен, рекламных текстов и тому подобное.

Развитие языка как объективный процесс. Общее представление о внешних и внутренних факторах языковых изменений, об активных процессах в современном русском языке (основные тенденции, отдельные примеры). Стремительный рост словарного состава языка: активизация процесса заимствования иноязычных слов, «неологический бум» – рождение новых слов, изменение значений и переосмысление имеющихся в языке слов, их стилистическая переоценка, создание новой фразеологии.

3.8.2. Культура речи.

Основные орфоэпические нормы современного русского литературного языка (обобщение). Активные процессы в области произношения и ударения. Отражение произносительных вариантов в современных орфоэпических словарях.

Основные лексические нормы современного русского литературного языка (обобщение). Лексическая сочетаемость слова и точность. Свободная и несвободная лексическая сочетаемость. Типичные ошибки, связанные с нарушением лексической сочетаемости.

Речевая избыточность и точность. Тавтология. Плеоназм. Типичные ошибки, связанные с речевой избыточностью.

Современные толковые словари. Отражение вариантов лексической нормы в современных словарях. Словарные пометы. Основные грамматические нормы современного русского литературного языка (обобщение). Отражение вариантов грамматической нормы в современных грамматических словарях и справочниках. Словарные пометы.

Типичные грамматические ошибки в предложно-падежном управлении. Нормы употребления причастных и деепричастных оборотов, предложений с косвенной речью, типичные ошибки в построении сложных предложений.

Этика и этикет в интернет-общении. Этикет интернет-переписки. Этические нормы, правила этикета интернет-дискуссии, интернет-полемики. Этикетное речевое поведение в ситуациях делового общения.

3.8.3. Речь. Речевая деятельность. Текст.

Русский язык в Интернете. Правила информационной безопасности при общении в социальных сетях. Контактное и дистантное общение.

Виды преобразования текстов: аннотация, конспект. Использование графиков, диаграмм, схем для представления информации.

Разговорная речь. Анекдот, шутка.

Официально-деловой стиль. Деловое письмо, его структурные элементы и языковые особенности.

Учебно-научный стиль. Доклад, сообщение. Речь оппонента на защите проекта.

Публицистический стиль. Проблемный очерк.

Язык художественной литературы. Диалогичность в художественном произведении. Текст и интертекст. Афоризмы. Прецедентные тексты.

3.9. Примерные темы проектных и исследовательских работ.

Простор как одна из главных ценностей в русской языковой картине мира.

Образ человека в языке: слова-концепты «дух» и «душа».

Из этимологии фразеологизмов.

Из истории русских имён.

Русские пословицы и поговорки о гостеприимстве и хлебосольстве.

О происхождении фразеологизмов. Источники фразеологизмов.

Словарик пословиц о характере человека, его качествах. Словарь одного слова. Словарь юного болельщика, дизайнера, музыканта.

Календарь пословиц о временах года; карта «Интересные названия городов моего края (России)».

Лексическая группа существительных, обозначающих понятие «время» в русском языке.

Мы живём в мире знаков.

Роль и уместность заимствований в современном русском языке.

Понимаем ли мы язык Пушкина?

Этимология обозначений имён числительных в русском языке.

Футбольный сленг в русском языке. Компьютерный сленг в русском языке.

Названия денежных единиц в русском языке. Интернет-сленг.

Этикетные формы обращения. Как быть вежливым?

Являются ли жесты универсальным языком человечества? Как назвать новорождённого?

Межнациональные различия невербального общения. Искусство комплимента в русском и иностранных языках.

Формы выражения вежливости (на примере иностранного и русского языков).

Этикет приветствия в русском и иностранном языках. Анализ типов заголовков в современных средствах массовой информации, видов интервью в современных средствах массовой информации.

Сетевой знак @ в разных языках. Слоганы в языке современной рекламы.

Девизы и слоганы любимых спортивных команд. Синонимический ряд: врач – доктор – лекарь – эскулап – целитель – врачеватель. Что общего и в чём различие.

Язык и юмор.

Анализ примеров языковой игры в шутках и анекдотах. Подготовка сборника «бывальщин», альманаха рассказов, сборника стилизаций, разработка личной странички для школьного портала и другое.

Разработка рекомендаций «Вредные советы оратору», «Как быть убедительным в споре», «Успешное резюме», «Правила информационной безопасности при общении в социальных сетях» и другое.

3.10. Планируемые результаты освоения программы по родному (русскому) языку на уровне основного общего образования.

3.10.1. Изучение родного (русского) языка на уровне основного общего образования направлено на достижение обучающимися личностных, метапредметных и предметных результатов освоения содержания учебного предмета.

3.10.2. Личностные результаты освоения программы по родному (русскому) языку на уровне основного общего образования достигаются в единстве учебной и воспитательной деятельности в соответствии с традиционными российскими социокультурными и духовно-нравственными ценностями, принятыми в обществе правилами и нормами поведения и способствуют процессам самопознания, самовоспитания и саморазвития, формирования внутренней позиции личности.

Личностные результаты освоения программы по родному (русскому) языку для основного общего образования отражают готовность обучающихся руководствоваться системой позитивных ценностных ориентаций и расширение опыта деятельности на её основе и в процессе реализации основных направлений воспитательной деятельности, в том числе в части:

1) гражданского воспитания:

готовность к выполнению обязанностей гражданина и реализации его прав, уважение прав, свобод и законных интересов других людей;

активное участие в жизни семьи, образовательной организации, местного сообщества, родного края, страны, в том числе в сопоставлении с ситуациями, отражёнными в литературных произведениях, написанных на русском языке;

неприятие любых форм экстремизма, дискриминации;

понимание роли различных социальных институтов в жизни человека;

представление об основных правах, свободах и обязанностях гражданина, социальных нормах и правилах межличностных отношений в поликультурном и многоконфессиональном обществе, формируемое, в том числе на основе примеров из литературных произведений, написанных на русском языке;

готовность к разнообразной совместной деятельности, стремление к взаимопониманию и взаимопомощи;

активное участие в самоуправлении в образовательной организации;

готовность к участию в гуманитарной деятельности (помощь людям, нуждающимся в ней; волонтерство);

2) патриотического воспитания:

осознание российской гражданской идентичности в поликультурном и многоконфессиональном обществе, понимание роли русского языка как государственного языка Российской Федерации и языка межнационального общения народов России;

проявление интереса к познанию русского языка, к истории и культуре Российской Федерации, культуре своего края, народов России в контексте учебного предмета «Родной (русский) язык»;

ценностное отношение к русскому языку, к достижениям своей Родины – России, к науке, искусству, боевым подвигам и трудовым достижениям народа, в том числе отражённым в художественных произведениях;

уважение к символам России, государственным праздникам, историческому и природному наследию и памятникам, традициям разных народов, проживающих в родной стране;

3) духовно-нравственного воспитания:

ориентация на моральные ценности и нормы в ситуациях нравственного выбора;

готовность оценивать своё поведение, в том числе речевое, и поступки, а также поведение и поступки других людей с позиции нравственных и правовых норм с учётом осознания последствий поступков;

активное неприятие асоциальных поступков;

свобода и ответственность личности в условиях индивидуального и общественного пространства;

4) эстетического воспитания:

восприимчивость к разным видам искусства, традициям и творчеству своего и других народов;

понимание эмоционального воздействия искусства;

осознание важности художественной культуры как средства коммуникации и самовыражения;

осознание важности русского языка как средства коммуникации и самовыражения;

понимание ценности отечественного и мирового искусства, роли этнических культурных традиций и народного творчества;

стремление к самовыражению в разных видах искусства;

5) физического воспитания, формирования культуры здоровья и эмоционального благополучия:

осознание ценности жизни с использованием собственного жизненного и читательского опыта;

ответственное отношение к своему здоровью и установка на здоровый образ жизни (здоровое питание, соблюдение гигиенических правил, сбалансированный режим занятий и отдыха, регулярная физическая активность);

осознание последствий и неприятие вредных привычек (употребление алкоголя, наркотиков, курение) и иных форм вреда для физического и психического здоровья;

соблюдение правил безопасности, в том числе навыки безопасного поведения в Интернет-среде в процессе языкового образования;

способность адаптироваться к стрессовым ситуациям и меняющимся социальным, информационным и природным условиям, в том числе осмысляя собственный опыт и выстраивая дальнейшие цели;

умение принимать себя и других, не осуждая;

умение осознавать своё эмоциональное состояние и эмоциональное состояние других, использовать языковые средства для выражения своего состояния, в том числе опираясь на примеры из литературных произведений, написанных на русском языке;

сформированность навыков рефлексии, признание своего права на ошибку и такого же права другого человека;

б) трудового воспитания:

установка на активное участие в решении практических задач (в рамках семьи, образовательной организации, населенного пункта, родного края) технологической и социальной направленности, способность инициировать, планировать и самостоятельно выполнять такого рода деятельность;

интерес к практическому изучению профессий и труда различного рода, в том числе на основе применения изучаемого предметного знания и ознакомления с деятельностью филологов, журналистов, писателей; уважение к труду и результатам трудовой деятельности;

осознанный выбор и построение индивидуальной траектории образования и жизненных планов с учётом личных и общественных интересов и потребностей;

умение рассказать о своих планах на будущее;

7) экологического воспитания:

ориентация на применение знаний из области социальных и естественных наук для решения задач в области окружающей среды, планирования поступков и оценки их возможных последствий для окружающей среды;

умение точно, логично выражать свою точку зрения на экологические проблемы;

повышение уровня экологической культуры, осознание глобального характера экологических проблем и путей их решения;

активное неприятие действий, приносящих вред окружающей среде, в том числе сформированное при знакомстве с литературными произведениями, поднимающими экологические проблемы;

активное неприятие действий, приносящих вред окружающей среде;

осознание своей роли как гражданина и потребителя в условиях взаимосвязи природной, технологической и социальной сред;

готовность к участию в практической деятельности экологической направленности;

8) ценности научного познания:

ориентация в деятельности на современную систему научных представлений об основных закономерностях развития человека, природы и общества, взаимосвязях человека с природной и социальной средой;

закономерностях развития языка;

овладение языковой и читательской культурой, навыками чтения как средства познания мира;

овладение основными навыками исследовательской деятельности с учётом специфики языкового образования;

установка на осмысление опыта, наблюдений, поступков и стремление совершенствовать пути достижения индивидуального и коллективного благополучия

9) адаптации к изменяющимся условиям социальной и природной среды:

освоение обучающимися социального опыта, основных социальных ролей, норм и правил общественного поведения, форм социальной жизни в группах и сообществах, включая семью, группы, сформированные по профессиональной деятельности, а также в рамках социального взаимодействия с людьми из другой культурной среды;

способность обучающихся к взаимодействию в условиях неопределённости, открытость опыту и знаниям других;

способность действовать в условиях неопределённости, повышать уровень своей компетентности через практическую деятельность, в том числе умение учиться у других людей, получать в совместной деятельности новые знания, навыки и компетенции из опыта других;

навык выявления и связывания образов, способность формировать новые знания, способность формулировать идеи, понятия, гипотезы об объектах и явлениях, в том числе ранее не известных, осознавать дефицит собственных знаний и компетенций, планировать своё развитие;

умение оперировать основными понятиями, терминами и представлениями в области концепции устойчивого развития, анализировать и выявлять взаимосвязь природы, общества и экономики, оценивать свои действия с учётом влияния на окружающую среду, достижения целей и преодоления вызовов, возможных глобальных последствий;

способность осознавать стрессовую ситуацию, оценивать происходящие изменения и их последствия, опираясь на жизненный, речевой и читательский опыт;

воспринимать стрессовую ситуацию как вызов, требующий контрмер;
оценивать ситуацию стресса, корректировать принимаемые решения и действия;

формулировать и оценивать риски и последствия, формировать опыт, находить позитивное в сложившейся ситуации;

быть готовым действовать в отсутствие гарантий успеха.

3.10.3. В результате изучения родного (русского) языка на уровне основного общего образования у обучающегося будут сформированы познавательные универсальные учебные действия, коммуникативные универсальные учебные действия, регулятивные универсальные учебные действия.

3.10.3.1. У обучающегося будут сформированы следующие базовые логические действия как часть познавательных универсальных учебных действий:

выявлять и характеризовать существенные признаки языковых единиц, языковых явлений и процессов;

устанавливать существенный признак классификации языковых единиц (явлений), основания для обобщения и сравнения, критерии проводимого анализа, классифицировать языковые единицы по существенному признаку;

выявлять закономерности и противоречия в рассматриваемых фактах, данных и наблюдениях, предлагать критерии для выявления закономерностей и противоречий;

выявлять дефицит информации, необходимой для решения поставленной учебной задачи;

выявлять причинно-следственные связи при изучении языковых процессов; проводить выводы с использованием дедуктивных и индуктивных умозаключений, умозаключений по аналогии, формулировать гипотезы о взаимосвязях;

самостоятельно выбирать способ решения учебной задачи при работе с разными типами текстов, разными единицами языка, сравнивая варианты решения и выбирая оптимальный вариант с учётом самостоятельно выделенных критериев.

3.10.3.2. У обучающегося будут сформированы следующие базовые исследовательские действия как часть познавательных универсальных учебных действий:

использовать вопросы как исследовательский инструмент познания в языковом образовании;

формулировать вопросы, фиксирующие несоответствие между реальным и желательным состоянием ситуации, и самостоятельно устанавливать искомое и данное;

формировать гипотезу об истинности собственных суждений и суждений других, аргументировать свою позицию, мнение;

составлять алгоритм действий и использовать его для решения учебных задач;

проводить по самостоятельно составленному плану небольшое исследование по установлению особенностей языковых единиц, процессов, причинно-следственных связей и зависимостей объектов между собой;

оценивать на применимость и достоверность информацию, полученную в ходе лингвистического исследования (эксперимента);

самостоятельно формулировать обобщения и выводы по результатам проведённого наблюдения, исследования, владеть инструментами оценки достоверности полученных выводов и обобщений;

прогнозировать возможное дальнейшее развитие процессов, событий и их последствия в аналогичных или сходных ситуациях, а также выдвигать предположения об их развитии в новых условиях и контекстах.

3.10.3.3. У обучающегося будут сформированы умения работать с информацией как часть познавательных универсальных учебных действий:

применять различные методы, инструменты и запросы при поиске и отборе информации с учётом предложенной учебной задачи и заданных критериев;

выбирать, анализировать, интерпретировать, обобщать и систематизировать информацию, представленную в текстах, таблицах, схемах;

использовать различные виды аудирования и чтения для оценки текста с точки зрения достоверности и применимости содержащейся в нём информации и усвоения необходимой информации с целью решения учебных задач;

использовать смысловое чтение для извлечения, обобщения и систематизации информации из одного или нескольких источников с учётом поставленных целей;

находить сходные аргументы (подтверждающие или опровергающие одну и ту же идею, версию) в различных информационных источниках;

самостоятельно выбирать оптимальную форму представления информации (текст, презентация, таблица, схема) и иллюстрировать решаемые задачи несложными схемами, диаграммами, иной графикой и их комбинациями в зависимости от коммуникативной установки;

оценивать надёжность информации по критериям, предложенным учителем или сформулированным самостоятельно;

эффективно запоминать и систематизировать информацию.

3.10.3.4. У обучающегося будут сформированы умения общения как часть коммуникативных универсальных учебных действий:

воспринимать и формулировать суждения, выражать эмоции в соответствии с условиями и целями общения, выражать себя (свою точку зрения) в диалогах и дискуссиях, в устной монологической речи и в письменных текстах;

распознавать невербальные средства общения, понимать значение социальных знаков;

знать и распознавать предпосылки конфликтных ситуаций и смягчать конфликты, вести переговоры;

понимать намерения других, проявлять уважительное отношение к собеседнику и в корректной форме формулировать свои возражения;

в ходе диалога (дискуссии) задавать вопросы по существу обсуждаемой темы и высказывать идеи, нацеленные на решение задачи и поддержание благожелательности общения;

сопоставлять свои суждения с суждениями других участников диалога, обнаруживать различие и сходство позиций;

публично представлять результаты проведённого языкового анализа, выполненного лингвистического эксперимента, исследования, проекта;

самостоятельно выбирать формат выступления с учётом цели презентации и особенностей аудитории и в соответствии с ним составлять устные и письменные тексты с использованием иллюстративного материала.

3.10.3.5. У обучающегося будут сформированы умения совместной деятельности как часть коммуникативных универсальных учебных действий:

понимать и использовать преимущества командной и индивидуальной работы при решении конкретной проблемы, обосновывать необходимость применения групповых форм взаимодействия при решении поставленной задачи;

принимать цель совместной деятельности, коллективно планировать и выполнять действия по её достижению: распределять роли, договариваться, обсуждать процесс и результат совместной работы, обобщать мнения нескольких человек, проявлять готовность руководить, выполнять поручения, подчиняться;

планировать организацию совместной работы, определять свою роль (с учётом предпочтений и возможностей всех участников взаимодействия), распределять задачи между членами команды, участвовать в групповых формах работы (обсуждения, обмен мнениями, «мозговой штурм» и иные);

выполнять свою часть работы, достигать качественный результат по своему направлению и координировать свои действия с действиями других членов команды;

оценивать качество своего вклада в общий продукт по критериям, самостоятельно сформулированным участниками взаимодействия, сравнивать результаты с исходной задачей и вклад каждого члена команды в достижение результатов, разделять сферу ответственности и проявлять готовность к представлению отчёта перед группой.

3.10.3.6. У обучающегося будут сформированы умения самоорганизации как часть регулятивных универсальных учебных действий:

выявлять проблемы для решения в учебных и жизненных ситуациях;

ориентироваться в различных подходах к принятию решений (индивидуальное, принятие решения в группе, принятие решения группой);

самостоятельно составлять алгоритм решения задачи (или его часть), выбирать способ решения учебной задачи с учётом имеющихся ресурсов и собственных возможностей, аргументировать предлагаемые варианты решений;

самостоятельно составлять план действий, вносить необходимые коррективы в ходе его реализации;

проводить выбор и брать ответственность за решение.

3.10.3.7. У обучающегося будут сформированы умения самоконтроля как часть регулятивных универсальных учебных действий:

владеть разными способами самоконтроля (в том числе речевого), самомотивации и рефлексии;

давать оценку учебной ситуации и предлагать план её изменения;

предвидеть трудности, которые могут возникнуть при решении учебной задачи, и адаптировать решение к меняющимся обстоятельствам;

объяснять причины достижения (недостижения) результата деятельности, понимать причины коммуникативных неудач и предупреждать их, давать оценку приобретённому речевому опыту и корректировать собственную речь с учётом

целей и условий общения; оценивать соответствие результата цели и условиям общения.

3.10.3.8. У обучающегося будут сформированы умения эмоционального интеллекта как часть регулятивных универсальных учебных действий:

развивать способность управлять собственными эмоциями и эмоциями других;

выявлять и анализировать причины эмоций, понимать мотивы и намерения другого человека, анализируя речевую ситуацию, регулировать способ выражения собственных эмоций.

3.10.3.9. У обучающегося будут сформированы умения принимать себя и других как часть регулятивных универсальных учебных действий:

осознанно относиться к другому человеку и его мнению, признавать своё и чужое право на ошибку;

принимать себя и других, не осуждая, проявлять открытость;

осознавать невозможность контролировать всё вокруг.

3.10.4. Предметные результаты освоения программы по родному (русскому) языку.

3.10.4.1. Предметные результаты освоения программы по родному (русскому) языку к концу обучения в 5 классе.

Язык и культура:

характеризовать роль русского родного языка в жизни общества и государства, в современном мире, в жизни человека, осознавать важность бережного отношения к родному языку;

приводить примеры, доказывающие, что изучение русского языка позволяет лучше узнать историю и культуру страны (в рамках изученного);

распознавать и правильно объяснять значения изученных слов с национально-культурным компонентом, характеризовать особенности употребления слов с суффиксами субъективной оценки в произведениях устного народного творчества и в произведениях художественной литературы;

распознавать и характеризовать слова с живой внутренней формой, специфическим оценочно-характеризующим значением (в рамках изученного), понимать и объяснять национальное своеобразие общеязыковых и художественных метафор, народных и поэтических слов-символов, обладающих традиционной метафорической образностью; правильно употреблять их;

распознавать крылатые слова и выражения из русских народных и литературных сказок; пословицы и поговорки, объяснять их значения (в рамках изученного), правильно употреблять их в речи;

иметь представление о личных именах исконно русских (славянских) и заимствованных (в рамках изученного), именах, входящих в состав пословиц и поговорок и имеющих в силу этого определённую стилистическую окраску;

понимать и объяснять взаимосвязь происхождения названий старинных русских городов и истории народа, истории языка (в рамках изученного);

использовать толковые словари, словари пословиц и поговорок; словари синонимов, антонимов; словари эпитетов, метафор и сравнений, учебные этимо-

логические словари, грамматические словари и справочники, орфографические словари, справочники по пунктуации (в том числе мультимедийные).

Культура речи:

иметь общее представление о современном русском литературном языке;

иметь общее представление о показателях хорошей и правильной речи;

иметь общее представление о роли А.С. Пушкина в развитии современного русского литературного языка (в рамках изученного);

различать варианты орфоэпической и акцентологической нормы, употреблять слова с учётом произносительных вариантов орфоэпической нормы (в рамках изученного);

различать постоянное и подвижное ударение в именах существительных, именах прилагательных, глаголах (в рамках изученного), соблюдать нормы ударения в отдельных грамматических формах имён существительных, прилагательных, глаголов (в рамках изученного), анализировать смысловозначительную роль ударения на примере омографов; корректно употреблять омографы в письменной речи;

соблюдать нормы употребления синонимов, антонимов, омонимов (в рамках изученного), употреблять слова в соответствии с их лексическим значением и правилами лексической сочетаемости; употреблять имена существительные, прилагательные, глаголы с учётом стилистических норм современного русского языка;

различать типичные речевые ошибки, выявлять и исправлять речевые ошибки в устной речи, различать типичные ошибки, связанные с нарушением грамматической нормы, выявлять и исправлять грамматические ошибки в устной и письменной речи;

соблюдать этикетные формы и формулы обращения в официальной и неофициальной речевой ситуации, современные формулы обращения к незнакомому человеку, соблюдать принципы этикетного общения, лежащие в основе национального речевого этикета, соблюдать русскую этикетную вербальную и невербальную манеру общения;

использовать толковые, орфоэпические словари, словари синонимов, антонимов, грамматические словари и справочники, в том числе мультимедийные, использовать орфографические словари и справочники по пунктуации.

Речь. Речевая деятельность. Текст:

использовать разные виды речевой деятельности для решения учебных задач, владеть элементами интонации, выразительно читать тексты, уместно использовать коммуникативные стратегии и тактики устного общения (просьба, принесение извинений), инициировать диалог и поддерживать его, сохранять инициативу в диалоге, завершать диалог;

анализировать и создавать (в том числе с использованием образца) тексты разных функционально-смысловых типов речи, составлять планы разных видов, план устного ответа на уроке, план прочитанного текста;

создавать объявления (в устной и письменной форме) с учётом речевой ситуации;

распознавать и создавать тексты публицистических жанров (девиз, слоган);

анализировать и интерпретировать фольклорные и художественные тексты или их фрагменты (народные и литературные сказки, рассказы, былины, пословицы, загадки);

редактировать собственные тексты с целью совершенствования их содержания и формы, сопоставлять черновой и отредактированные тексты;

создавать тексты как результат проектной (исследовательской) деятельности, оформлять результаты проекта (исследования), представлять их в устной форме.

3.10.4.2. Предметные результаты освоения программы по родному (русскому) языку к концу обучения в 6 классе.

Язык и культура:

понимать взаимосвязи исторического развития русского языка с историей общества, приводить примеры исторических изменений значений и форм слов (в рамках изученного);

иметь представление об истории русского литературного языка, характеризовать роль старославянского языка в становлении современного русского литературного языка (в рамках изученного);

выявлять и характеризовать различия между литературным языком и диалектами, распознавать диалектизмы, объяснять национально-культурное своеобразие диалектизмов (в рамках изученного);

устанавливать и характеризовать роль заимствованной лексики в современном русском языке, выявлять причины лексических заимствований, характеризовать процессы заимствования иноязычных слов как результат взаимодействия национальных культур, приводить примеры, характеризовать особенности освоения иноязычной лексики, целесообразно употреблять иноязычные слова и заимствованные фразеологизмы;

характеризовать причины пополнения лексического состава языка, определять значения современных неологизмов (в рамках изученного);

понимать и истолковывать значения фразеологических оборотов с национально-культурным компонентом (с помощью фразеологического словаря), знать (в рамках изученного) историю происхождения таких фразеологических оборотов, уместно употреблять их;

использовать толковые словари, словари пословиц и поговорок, фразеологические словари, словари иностранных слов; словари синонимов, антонимов, учебные этимологические словари, грамматические словари и справочники, орфографические словари, справочники по пунктуации (в том числе мультимедийные).

Культура речи:

соблюдать нормы ударения в отдельных грамматических формах имён существительных, имён прилагательных, глаголов (в рамках изученного), различать варианты орфоэпической и акцентологической нормы, употреблять слова с учётом произносительных вариантов современной орфоэпической нормы;

употреблять слова в соответствии с их лексическим значением и требованием лексической сочетаемости, соблюдать нормы употребления синонимов, антонимов, омонимов;

употреблять имена существительные, имена прилагательные, местоимения, порядковые и количественные числительные в соответствии с нормами современного русского литературного языка (в рамках изученного);

выявлять, анализировать и исправлять типичные речевые ошибки в устной и письменной речи;

анализировать и оценивать с точки зрения норм современного русского литературного языка чужую и собственную речь (в рамках изученного), корректировать свою речь с учётом её соответствия основным нормам современного литературного языка;

соблюдать русскую этикетную вербальную и невербальную манеру общения, использовать принципы этикетного общения, лежащие в основе национального русского речевого этикета, этикетные формулы начала и конца общения, похвалы и комплимента, благодарности, сочувствия, утешения и так далее;

использовать толковые, орфоэпические словари, словари синонимов, антонимов, грамматические словари и справочники, в том числе мультимедийные, использовать орфографические словари и справочники по пунктуации.

Речь. Речевая деятельность. Текст:

использовать разные виды речевой деятельности для решения учебных задач, выбирать и использовать различные виды чтения в соответствии с его целью, владеть умениями информационной переработки прослушанного или прочитанного текста, основными способами и средствами получения, переработки и преобразования информации, использовать информацию словарных статей энциклопедического и лингвистических словарей для решения учебных задач;

анализировать и создавать тексты описательного типа (определение понятия, пояснение, собственно описание);

уместно использовать жанры разговорной речи (рассказ о событии, «быльщины» и другое) в ситуациях неформального общения;

анализировать и создавать учебно-научные тексты (различные виды ответов на уроке) в письменной и устной форме;

использовать при создании устного научного сообщения языковые средства, способствующие его композиционному оформлению;

создавать тексты как результат проектной (исследовательской) деятельности, оформлять результаты проекта (исследования), представлять их в устной форме.

3.10.4.3. Предметные результаты освоения программы по родному (русскому) языку к концу обучения в 7 классе.

Язык и культура:

характеризовать внешние причины исторических изменений в русском языке (в рамках изученного), приводить примеры, распознавать и характеризовать устаревшую лексику с национально-культурным компонентом значения (историзмы, архаизмы), понимать особенности её употребления в текстах;

характеризовать процессы перераспределения пластов лексики между активным и пассивным запасом, приводить примеры актуализации устаревшей лексики в современных контекстах;

характеризовать лингвистические и нелингвистические причины лексических заимствований, определять значения лексических заимствований последних десятилетий, целесообразно употреблять иноязычные слова;

использовать толковые словари, словари пословиц и поговорок, фразеологические словари, словари иностранных слов, словари синонимов, антонимов, учебные этимологические словари, грамматические словари и справочники, орфографические словари, справочники по пунктуации (в том числе мультимедийные).

Культура речи:

соблюдать нормы ударения в глаголах, причастиях, деепричастиях, наречиях, в словоформах с производными предлогами (в рамках изученного), различать основные и допустимые нормативные варианты постановки ударения в глаголах, причастиях, деепричастиях, наречиях, в словоформах с производными предлогами;

употреблять слова в соответствии с их лексическим значением и требованием лексической сочетаемости, соблюдать нормы употребления паронимов;

анализировать и различать типичные грамматические ошибки (в рамках изученного), корректировать устную и письменную речь с учётом её соответствия основным нормам современного литературного языка;

употреблять слова с учётом вариантов современных орфоэпических, грамматических и стилистических норм;

анализировать и оценивать с точки зрения норм современного русского литературного языка чужую и собственную речь;

использовать принципы этикетного общения, лежащие в основе национального русского речевого этикета (запрет на употребление грубых слов, выражений, фраз, исключение категоричности в разговоре и так далее), соблюдать нормы русского невербального этикета;

использовать толковые, орфоэпические словари, словари синонимов, антонимов, паронимов, грамматические словари и справочники, в том числе мультимедийные, использовать орфографические словари и справочники по пунктуации.

Речь. Речевая деятельность. Текст:

использовать разные виды речевой деятельности для решения учебных задач, владеть умениями информационной переработки прослушанного или прочитанного текста, основными способами и средствами получения, переработки и преобразования информации, использовать информацию словарных статей энциклопедического и лингвистических словарей для решения учебных задач;

характеризовать традиции русского речевого общения, уместно использовать коммуникативные стратегии и тактики при контактном общении: убеждение, комплимент, спор, дискуссия;

анализировать логико-смысловую структуру текста, распознавать виды абзацев, распознавать и анализировать разные типы заголовков текста, использовать различные типы заголовков при создании собственных текстов;

анализировать и создавать тексты рекламного типа, текст в жанре путевых заметок, анализировать художественный текст с использованием его сильных позиций;

создавать тексты как результат проектной (исследовательской) деятельности, оформлять результаты проекта (исследования), представлять их в устной и письменной форме;

владеть правилами информационной безопасности при общении в социальных сетях.

3.10.4.4. Предметные результаты освоения программы по родному (русскому) языку к концу обучения в 8 классе.

Язык и культура:

иметь представление об истории развития лексического состава русского языка, характеризовать лексику русского языка с точки зрения происхождения (в рамках изученного с использованием словарей);

представлять роль старославянского языка в развитии русского литературного языка, характеризовать особенности употребления старославянизмов в современном русском языке (в рамках изученного с использованием словарей);

характеризовать заимствованные слова по языку-источнику (из славянских и неславянских языков), времени вхождения (самые древние и более поздние) (в рамках изученного с использованием словарей), сфере функционирования;

определять значения лексических заимствований последних десятилетий и особенности их употребления в разговорной речи, современной публицистике, в том числе в дисплейных текстах, оценивать целесообразность их употребления, целесообразно употреблять иноязычные слова;

иметь представление об исторических особенностях русского речевого этикета (обращение), характеризовать основные особенности современного русского речевого этикета;

использовать толковые словари, словари иностранных слов, фразеологические словари, словари пословиц и поговорок, крылатых слов и выражений, словари синонимов, антонимов, учебные этимологические словари, грамматические словари и справочники, орфографические словари, справочники по пунктуации (в том числе мультимедийные).

Культура речи:

различать варианты орфоэпической и акцентологической нормы, употреблять слова с учётом произносительных и стилистических вариантов современной орфоэпической нормы;

иметь представление об активных процессах современного русского языка в области произношения и ударения (в рамках изученного);

употреблять слова в соответствии с их лексическим значением и требованием лексической сочетаемости, соблюдать нормы употребления синонимов, антонимов, омонимов, паронимов;

корректно употреблять термины в текстах учебно-научного стиля, в публицистических и художественных текстах (в рамках изученного);

анализировать и оценивать с точки зрения норм современного русского литературного языка чужую и собственную речь, корректировать речь с учётом её соответствия основным нормам современного литературного языка;

распознавать типичные ошибки согласования и управления в русском языке, редактировать предложения с целью исправления синтаксических грамматических ошибок;

характеризовать и оценивать активные процессы в речевой этикете (в рамках изученного), использовать приёмы, помогающие противостоять речевой агрессии, соблюдать русскую этикетную вербальную и невербальную манеру общения;

использовать толковые, орфоэпические словари, словари синонимов, антонимов, паронимов, грамматические словари и справочники, в том числе мультимедийные, использовать орфографические словари и справочники по пунктуации.

Речь. Речевая деятельность. Текст:

использовать разные виды речевой деятельности для решения учебных задач, владеть умениями информационной переработки прослушанного или прочитанного текста, основными способами и средствами получения, переработки и преобразования информации; использовать графики, диаграммы, план, схемы для представления информации;

использовать основные способы и правила эффективной аргументации в процессе учебно-научного общения, стандартные обороты речи и знание правил корректной дискуссии; участвовать в дискуссии;

анализировать структурные элементы и языковые особенности письма как жанра публицистического стиля речи, создавать сочинение в жанре письма (в том числе электронного);

создавать тексты как результат проектной (исследовательской) деятельности, оформлять результаты проекта (исследования), представлять их в устной и письменной форме;

строить устные учебно-научные сообщения различных видов, составлять рецензию на реферат, на проектную работу одноклассника, доклад, принимать участие в учебно-научной дискуссии;

владеть правилами информационной безопасности при общении в социальных сетях.

3.10.4.5. Предметные результаты освоения программы по родному (русскому) языку к концу обучения в 9 классе.

Язык и культура:

понимать и истолковывать значения русских слов с национально-культурным компонентом (в рамках изученного), правильно употреблять их в речи, иметь представление о русской языковой картине мира, приводить примеры национального своеобразия, богатства, выразительности родного русского языка, анализировать национальное своеобразие общезыковых и художественных метафор;

иметь представление о ключевых словах русской культуры, текстах с точки зрения употребления в них ключевых слов русской культуры (в рамках изученного);

понимать и истолковывать значения фразеологических оборотов с национально-культурным компонентом, анализировать историю происхождения фразеологических оборотов, уместно употреблять их, распознавать источники крылатых слов и выражений (в рамках изученного), правильно употреблять посло-

вицы, поговорки, крылатые слова и выражения в различных ситуациях речевого общения (в рамках изученного);

характеризовать влияние внешних и внутренних факторов изменений в русском языке (в рамках изученного), иметь представление об основных активных процессах в современном русском языке (основные тенденции, отдельные примеры в рамках изученного);

иметь представление об особенностях новых иноязычных заимствований в современном русском языке, определять значения лексических заимствований последних десятилетий;

характеризовать словообразовательные неологизмы по сфере употребления и стилистической окраске, целесообразно употреблять иноязычные слова;

объяснять причины изменения лексических значений слов и их стилистической окраски в современном русском языке (на конкретных примерах);

использовать толковые словари, словари иностранных слов, фразеологические словари, словари пословиц и поговорок, крылатых слов и выражений, словари синонимов, антонимов, учебные этимологические словари, грамматические словари и справочники, орфографические словари, справочники по пунктуации (в том числе мультимедийные).

Культура речи:

понимать и характеризовать активные процессы в области произношения и ударения (в рамках изученного), способы фиксации произносительных норм в современных орфоэпических словарях;

различать варианты орфоэпической и акцентологической нормы, соблюдать нормы произношения и ударения в отдельных грамматических формах самостоятельных частей речи (в рамках изученного), употреблять слова с учётом произносительных вариантов современной орфоэпической нормы;

употреблять слова в соответствии с их лексическим значением и требованием лексической сочетаемости (в рамках изученного); распознавать частотные примеры тавтологии и плеоназма;

соблюдать синтаксические нормы современного русского литературного языка: предложно-падежное управление, построение простых предложений, сложных предложений разных видов, предложений с косвенной речью;

распознавать и исправлять типичные ошибки в предложно-падежном управлении, построении простых предложений, сложных предложений разных видов, предложений с косвенной речью;

анализировать и оценивать с точки зрения норм, вариантов норм современного русского литературного языка чужую и собственную речь, корректировать речь с учётом её соответствия основным нормам и вариантам норм современного литературного языка;

использовать при общении в Интернет-среде этикетные формы и устойчивые формулы, принципы этикетного общения, лежащие в основе национального русского речевого этикета, соблюдать нормы русского этикетного речевого поведения в ситуациях делового общения;

использовать толковые, орфоэпические словари, словари синонимов, антонимов, паронимов, грамматические словари и справочники, в том числе мультимедийные, использовать орфографические словари и справочники по пунктуации.

Речь. Речевая деятельность. Текст:

пользоваться различными видами чтения (просмотровым, ознакомительным, изучающим, поисковым) учебно-научных, художественных, публицистических текстов различных функционально-смысловых типов, в том числе сочетающих разные форматы представления информации (инфографика, диаграмма, дисплейный текст и другое);

владеть умениями информационной переработки прослушанного или прочитанного текста, основными способами и средствами получения, переработки и преобразования информации (аннотация, конспект), использовать графики, диаграммы, схемы для представления информации;

анализировать структурные элементы и языковые особенности анекдота, шутки, уместно использовать жанры разговорной речи в ситуациях неформального общения;

анализировать структурные элементы и языковые особенности делового письма;

создавать устные учебно-научные сообщения различных видов, отзыв на проектную работу одноклассника, принимать участие в учебно-научной дискуссии;

понимать и использовать в собственной речевой практике прецедентные тексты;

анализировать и создавать тексты публицистических жанров (проблемный очерк);

создавать тексты как результат проектной (исследовательской) деятельности, оформлять реферат в письменной форме и представлять его в устной и письменной форме;

владеть правилами информационной безопасности при общении в социальных сетях.

4. Федеральная рабочая программа по учебному предмету «Родная литература (русская)».

4.1. Федеральная рабочая программа по учебному предмету «Родная литература (русская)» (предметная область «Родной язык и родная литература») (далее соответственно – программа по родной литературе (русской), родная литература (русская)) включает пояснительную записку, содержание обучения, планируемые результаты освоения программы по родной литературе (русской).

4.2. Пояснительная записка.

4.2.1. Программа по родной литературе (русской) на уровне основного общего образования составлена в соответствии с реализацией Федерального закона от 3 августа 2012 г. № 317-ФЗ «О внесении изменений в статьи 11 и 14 Федерального закона «Об образовании в Российской Федерации» на основе требований ФГОС ООО к результатам освоения основной образовательной программы основного общего образования по учебному предмету «Родная литература», входящему в образовательную область «Родной язык и родная литература», а также федераль-

ной программы воспитания с учётом Концепции преподавания русского языка и литературы в Российской Федерации (утверждена распоряжением Правительства Российской Федерации от 9 апреля 36 г. № 637-р).

4.2.2. Русская литература, являясь одной из самых богатых литератур мира, предоставляет широкие возможности для отражения эстетически ценной художественной модели мира и духовного познания жизни с позиций гуманистического сознания. Лучшие образцы русской литературы обладают высокой степенью эмоционального воздействия на внутренний мир обучающихся, способствуют их приобщению к гуманистическим ценностям и культурно-историческому опыту человечества, поэтому в поликультурной языковой среде русская литература должна изучаться на основе диалога культур. Гуманистический потенциал русской литературы позволяет рассматривать её как общенациональную российскую ценность, как средство воспитания обучающихся в духе уважительного отношения к языку и культуре народов Российской Федерации и мира, формирования культуры межнационального общения.

4.2.3. Как часть предметной области «Родной язык и родная литература» учебный предмет «Родная литература (русская)» тесно связан с предметом «Родной язык (русский)». Изучение родной литературы (русской) способствует обогащению речи обучающихся, развитию их речевой культуры, коммуникативной и межкультурной компетенций. Вместе с тем учебный предмет «Родная литература (русская)» имеет специфические особенности, отличающие его от учебного предмета «Литература», входящего в предметную область «Русский язык и литература».

4.2.4. Специфика курса родной русской литературы обусловлена:

отбором произведений русской литературы, в которых наиболее ярко выражено их национально-культурное своеобразие, например, русский национальный характер, обычаи и традиции русского народа, духовные основы русской культуры;

более подробным освещением историко-культурного фона эпохи создания изучаемых литературных произведений, расширенным историко-культурным комментарием к ним.

4.2.5. Содержание программы по родной литературе (русской) направлено на удовлетворение потребности обучающихся в изучении русской литературы как особого, эстетического, средства познания русской национальной культуры и самореализации в ней. Учебный предмет не ущемляет права тех обучающихся, которые изучают иные родные языки и родные литературы, поэтому учебное время, отведённое на изучение данного предмета, не может рассматриваться как время для углублённого изучения основного курса литературы, входящего в предметную область «Русский язык и литература».

4.2.6. Содержание программы по родной литературе (русской) не включает произведения, изучаемые в основном курсе литературы, его задача – расширить литературный и культурный кругозор обучающихся за счёт их знакомства с дополнительными произведениями фольклора, русской классики и современной литературы, наиболее ярко воплотившими национальные особенности русской

литературы и культуры, которые могут быть включены в проблемно-тематические блоки в соответствии со спецификой курса.

4.2.7. В содержании курса родной литературы (русской) в программе выделяются три содержательные линии (три проблемно-тематических блока):

«Россия – родина моя»;

«Русские традиции»;

«Русский характер – русская душа».

Каждая содержательная линия предусматривает вариативный компонент содержания курса родной литературы (русской), разработка которого в рабочих программах предполагает обращение к литературе народов России и мира в целях выявления национально-специфического и общего в произведениях, близких по тематике и проблематике. Например, поэты народов России о русском и родном языках, новогодние традиции в литературе народов России и мира, образ степи в фольклоре и литературе народов России.

4.2.8. Программа по родной литературе (русской) для уровня основного общего образования (5–9 классов) строится на сочетании проблемно-тематического, концентрического и хронологического принципов. Содержание программы для каждого класса включает произведения фольклора, русской классики и современной литературы, актуализирующие вечные проблемы и ценности.

Проблемно-тематические блоки объединяют произведения в соответствии с выделенными сквозными линиями (например: родные просторы – русский лес – берёза). Внутри проблемно-тематических блоков произведений выделяются отдельные подтемы, связанные с национально-культурной спецификой русских традиций, быта и нравов (например: праздники русского мира, Масленица, блины и тому подобное).

В каждом тематическом блоке выделяются ключевые слова, которые позволяют на различном литературно-художественном материале показать, как важные для национального сознания понятия проявляются в культурном пространстве на протяжении длительного времени – вплоть до наших дней (например: сила духа, доброта, милосердие).

В отдельные тематические блоки программы вводятся литературные произведения, включающие в сферу выделяемых национально-специфических явлений образы и мотивы, отражённые средствами других видов искусства – живописи, музыки, кино, театра. Это позволяет прослеживать связи между ними (диалог искусств в русской культуре).

4.2.9. Программа по родной литературе (русской) ориентирована на сопровождение и поддержку учебного предмета «Литература», входящего в образовательную область «Русский язык и литература». Цели курса родной литературы (русской) в рамках предметной области «Родной язык и родная литература» имеют свою специфику, обусловленную дополнительным по своему содержанию характером курса, а также особенностями функционирования русского языка и русской литературы в разных регионах Российской Федерации.

4.2.10. Изучение родной литературы (русской) должно обеспечить достижение следующих целей:

воспитание и развитие личности, способной понимать и эстетически воспринимать произведения родной русской литературы и обладающей гуманистическим мировоззрением, общероссийским гражданским сознанием и национальным самосознанием, чувством патриотизма и гордости от принадлежности к многонациональному народу России;

формирование познавательного интереса к родной русской литературе, воспитание ценностного отношения к ней как хранителю историко-культурного опыта русского народа, включение обучающегося в культурно-языковое поле своего народа и приобщение к его культурному наследию;

осознание исторической преемственности поколений, формирование причастности к свершениям и традициям своего народа и ответственности за сохранение русской культуры;

развитие у обучающихся интеллектуальных и творческих способностей, необходимых для успешной социализации и самореализации личности в многонациональном российском государстве.

4.2.11. Родная литература (русская) направлена на решение следующих задач:

приобщение к литературному наследию русского народа в контексте единого исторического и культурного пространства России, диалога культур всех народов Российской Федерации;

осознание роли родной русской литературы в передаче от поколения к поколению историко-культурных, нравственных, эстетических ценностей;

выявление взаимосвязи родной русской литературы с отечественной историей, формирование представлений о многообразии национально-специфичных форм художественного отражения материальной и духовной культуры русского народа

в русской литературе;

получение знаний о родной русской литературе как о развивающемся явлении в контексте её взаимодействия с литературой других народов Российской Федерации, их взаимовлияния;

выявление культурных и нравственных смыслов, заложенных в родной русской литературе, создание устных и письменных высказываний, содержащих суждения и оценки по поводу прочитанного;

формирование опыта общения с произведениями родной русской литературы в повседневной жизни и учебной деятельности;

накопление опыта планирования собственного досугового чтения, определения и обоснования собственных читательских предпочтений произведений родной русской литературы;

формирование потребности в систематическом чтении произведений родной русской литературы как средстве познания мира и себя в этом мире, гармонизации отношений человека и общества, многоаспектного диалога;

развитие умений работы с источниками информации, осуществление поиска, анализа, обработки и презентации информации из различных источников, включая Интернет, и другое.

4.2.12. Общее число часов, рекомендованных для изучения родной литературы (русской), – 170 часов: в 5 классе – 34 часа (1 час в неделю), в 6 классе – 34 часа (1 час в неделю), в 7 классе – 34 часа (1 час в неделю), в 8 классе – 34 часа (1 час в неделю), в 9 классе – 34 часа (1 час в неделю).

На изучение инвариантной части программы по родной литературе (русской) отводится 5 учебных часов. Резерв учебного времени, составляющий 35 учебных часов (или 2 %), отводится на вариативную часть программы, которая предусматривает изучение произведений, отобранных составителями рабочих программ для реализации регионального компонента содержания литературного образования, учитывающего, в том числе, национальные и этнокультурные особенности народов Российской Федерации.

4.2.13. При разработке учителем рабочей программы по родной литературе (русской) должны быть учтены возможности использования электронных (цифровых) образовательных ресурсов, являющихся учебно-методическими материалами (мультимедийные программы, электронные учебники и задачки, электронные библиотеки, виртуальные лаборатории, игровые программы, коллекции цифровых образовательных ресурсов), используемыми для обучения и воспитания различных групп пользователей, представленными в электронном (цифровом) виде и реализующими дидактические возможности информационно-коммуникационных технологий, содержание которых соответствует законодательству об образовании.

4.4. Содержание обучения в 5 классе.

4.4.1. Раздел 1. Россия – Родина моя.

Преданья старины глубокой.

Малые жанры фольклора: пословицы и поговорки о Родине, России, русском народе (не менее пяти произведений).

Русские народные и литературные сказки (не менее двух произведений). Например: «Лиса и медведь» (русская народная сказка), К.Г. Паустовский «Дремучий медведь».

Города земли русской.

Москва в произведениях русских писателей.

Стихотворения (не менее двух). Например: А.С. Пушкин «На тихих берегах Москвы...», М.Ю. Лермонтов «Москва, Москва!.. люблю тебя как сын...», Л.Н. Мартынов «Красные ворота» и другие.

А. П. Чехов. «В Москве на Трубной площади».

Родные просторы.

Русский лес.

Стихотворения (не менее двух). Например: А.В. Кольцов «Лес», В.А. Рождественский «Берёза», В.А. Солоухин «Седьмую ночь без перерыва...» и другие.

И.С. Соколов-Микитов. «Русский лес».

4.4.2. Раздел 2. Русские традиции.

Праздники русского мира.

Рождество.

Стихотворения (не менее двух). Например: Б.Л. Пастернак «Рождественская звезда» (фрагмент), В.Д. Берестов «Перед Рождеством» и другие.

А.И. Куприн. «Бедный принц».

Н.Д. Телешов. «Ёлка Митрича».

Тепло родного дома.

Семейные ценности.

И.А. Крылов. Басни (одно произведение по выбору). Например: «Дерево» и другие.

И. А. Бунин. «Снежный бык».

В. И. Белов. «Скворцы».

4.4.3. Раздел 3. Русский характер – русская душа.

Не до ордена – была бы Родина.

Отечественная война 1812 года.

Стихотворения (не менее двух). Например: Ф.Н. Глинка «Авангардная песнь», Д.В. Давыдов «Партизан» (отрывок) и другие.

Загадки русской души.

Парадоксы русского характера.

К.Г. Паустовский. «Похождения жука-носорога» (солдатская сказка).

Ю.Я. Яковлев. «Сыновья Пешеходова».

О ваших ровесниках.

Школьные контрольные.

К.И. Чуковский. «Серебряный герб» (фрагмент).

А.А. Гиваргизов. «Контрольный диктант».

Лишь слову жизнь дана.

Родной язык, родная речь.

Стихотворения (не менее двух). Например: И.А. Бунин «Слово», В.Г. Гордейчев «Родная речь» и другие.

4.5. Содержание обучения в 6 классе.

4.5.1. Раздел 1. Россия – Родина моя.

Преданья старины глубокой.

Богатыри и богатырство.

Былины (одна былина по выбору). Например: «Илья Муромец и Святогор».

Былинные сюжеты и герои в русской литературе.

Стихотворения (не менее одного). Например: И.А. Бунин «Святогор и Илья».

М.М. Пришвин. «Певец былин».

Города земли русской.

Русский Север.

С.Г. Писахов. «Ледяна колокольня» (не менее одной главы по выбору, например: «Морожены песни»).

Б.В. Шергин. «Поморские были и сказания» (не менее двух глав по выбору, например: «Детство в Архангельске», «Миша Ласкин»).

Родные просторы.

Зима в русской поэзии.

Стихотворения (не менее двух). Например: И.С. Никитин «Встреча Зимы», А.А. Блок «Снег да снег. Всю избу занесло...», Н.М. Рубцов «Первый снег» и другие.

По мотивам русских сказок о зиме.

Е.Л. Шварц. «Два брата».

4.5.2. Раздел 2. Русские традиции.

Праздники русского мира.

Масленица.

Стихотворения (не менее двух). Например: М.Ю. Лермонтов «Посреди небесных тел...», А.Д. Дементьев «Прощёное воскресенье» и другие.

А.П. Чехов. «Блины».

Тэффи. «Блины».

Тепло родного дома.

Всюду родимую Русь узнаю.

Стихотворения (не менее одного). Например: В.А. Рождественский «Русская природа» и другие.

К.Г. Паустовский. «Заботливый цветок».

Ю.В. Бондарев. «Поздним вечером».

4.5.3. Раздел 3. Русский характер – русская душа.

Не до ордена – была бы Родина.

Оборона Севастополя.

Стихотворения (не менее трех). Например: А.Н. Апухтин «Солдатская песня о Севастополе», А.А. Фет «Севастопольское братское кладбище», Рюрик Ивнев «Севастополь» и другие.

Загадки русской души.

Чудеса нужно делать своими руками.

Стихотворения (не менее одного). Например: Ф.И. Тютчев «Чему бы жизнь нас ни учила...» и другие, Н.С. Лесков. «Неразменный рубль». В.П. Астафьев. «Бабушка с малиной».

О ваших ровесниках.

Реальность и мечты.

Р.П. Погодин. «Кирпичные острова» (рассказы «Как я с ним познакомился», «Кирпичные острова»).

Е.С. Велтистов. «Миллион и один день каникул» (один фрагмент по выбору).

Лишь слову жизнь дана.

На русском дышим языке.

Стихотворения (не менее двух). Например: К.Д. Бальмонт «Русский язык», Ю.П. Мориц «Язык обид – язык не русский...» и другие.

4.6. Содержание обучения в 7 классе.

4.6.1. Раздел 1. Россия – Родина моя.

Преданья старины глубокой.

Русские народные песни.

Исторические и лирические песни (не менее двух). Например: «На заре то было, братцы, на утренней...», «Ах вы, ветры, ветры буйные...» и другие.

Фольклорные сюжеты и мотивы в русской литературе.

А.С. Пушкин. «Песни о Стеньке Разине» (песня 1).

Стихотворения (не менее двух). Например: И.З. Суриков «Я ли в поле да не травушка была...», А.К. Толстой «Моя душа летит приветом...» и другие.

Города земли русской.

Сибирский край.

В.Г. Распутин. «Сибирь, Сибирь...» (одна глава по выбору, например «Тобольск»).

А.И. Солженицын. «Колокол Углича».

Родные просторы.

Русское поле.

Стихотворения (не менее двух). Например: И.С. Никитин «Поле», И.А. Гофф «Русское поле» и другие.

Д.В. Григорович. «Пахарь» (не менее одной главы по выбору).

4.6.2. Раздел 2. Русские традиции.

Праздники русского мира.

Пасха.

Стихотворения (не менее двух). Например: К.Д. Бальмонт «Благовещение в Москве», А.С. Хомяков «Кремлевская заутреня на Пасху», А.А. Фет «Христос Воскресе!» (П.П. Боткину).

А. П. Чехов. «Казак».

Тепло родного дома.

Русские мастера.

В.А. Солоухин. «Камешки на ладони» (не менее двух миниатюр по выбору).

Ф.А. Абрамов. «Дом» (один фрагмент по выбору).

Стихотворения (не менее одного). Например: Р.И. Рождественский «О мастерах» и другие.

4.6.3. Раздел 3. Русский характер – русская душа.

Не до ордена – была бы Родина.

На Первой мировой войне.

Стихотворения (не менее двух). Например: С.М. Городецкий «Воздушный витязь», Н.С. Гумилёв «Наступление», «Война» и другие.

М.М. Пришвин. «Голубая стрекоза».

Загадки русской души.

Долюшка женская.

Стихотворения (не менее двух). Например: Ф.И. Тютчев «Русской женщине», Н.А. Некрасов «Внимая ужасам войны...», Ю.В. Друнина «И откуда вдруг берутся силы...», В.М. Тушнова «Вот говорят: Россия...» и другие.

Ф.А. Абрамов. «Золотые руки».

О ваших ровесниках.

Взрослые детские проблемы.

А.С. Игнатова. «Джинн Сева».

Н.Н. Назаркин. «Изумрудная рыбка» (не менее двух глав по выбору, например, «Изумрудная рыбка», «Ах, миледи!», «Про личную жизнь»).

Лишь слову жизнь дана.

Такого языка на свете не бывало.

Стихотворения (не менее одного). Например: Вс. Рождественский «В родной поэзии совсем не старовер...» и другие.

4.7. Содержание обучения в 8 классе.

4.7.1. Раздел 1. Россия – Родина моя.

Легендарный герой земли русской Иван Сусанин.

Стихотворения (не менее одного). Например: С.Н. Марков «Сусанин», О.А. Ильина «Во время грозного и злого поединка...» и другие.

П.Н. Полевой. «Избранник Божий» (не менее двух глав по выбору).

Города земли русской.

По Золотому кольцу.

Стихотворения (не менее трёх). Например: Ф.К. Сологуб «Сквозь туман едва заметный...», М.А. Кузмин «Я знаю вас не понаслышке...», И.И. Кобзев «Поездка в Суздаль», В.А. Степанов «Золотое кольцо» и другие.

Родные просторы.

Волга – русская река.

Русские народные песни о Волге (одна по выбору). Например: «Уж ты, Волга-река, Волга-матушка!..», «Вниз по матушке по Волге...» и другие.

Стихотворения (не менее двух). Например: Н.А. Некрасов «Люблю я краткой той поры...» (из поэмы «Горе старого Наума»), В.С. Высоцкий «Песня о Волге» и другие.

В.В. Розанов. «Русский Нил» (один фрагмент по выбору).

4.7.2. Раздел 2. Русские традиции.

Праздники русского мира.

Троица.

Стихотворения (не менее двух). Например: И.А. Бунин «Троица», С.А. Есенин «Троицыно утро, утренний канон...», Н.И. Рыленков «Возможно ль высказать

без слов...» и другие.

И.А. Новиков. «Троицкая кукушка».

Тепло родного дома.

Родство душ.

Ф.А. Абрамов. «Валенки».

Т.В. Михеева. «Не предавай меня!» (две главы по выбору).

4.6.3. Раздел 3. Русский характер – русская душа.

Не до ордена – была бы Родина.

Дети на войне.

Э.Н. Веркин. «Облачный полк» (не менее двух глав по выбору).

Загадки русской души.

Сеятель твой и хранитель.

И.С. Тургенев. «Сфинкс».

Ф.М. Достоевский. «Мужик Марей».

О ваших ровесниках.

Пора взросления.

Б.Л. Васильев. «Завтра была война» (не менее одной главы по выбору).

Г.Н. Щербакова. «Вам и не снилось» (не менее одной главы по выбору).

Лишь слову жизнь дана.

Язык поэзии.

Стихотворения (не менее одного). Например: И.Ф. Анненский «Третий мучительный сонет» и другие.

Дон Аминадо. «Наука стихосложения».

4.8. Содержание обучения в 9 классе.

4.8.1. Раздел 1. Россия – Родина моя.

Преданья старины глубокой.

Гроза двенадцатого года.

Русские народные песни об Отечественной войне 1812 года (не менее одной).

Например: «Как не две тученьки не две грозных...»

Стихотворения (не менее двух). Например: В.А. Жуковский «Певец во стане русских воинов» (в сокращении), А.С. Пушкин «Полководец», «Бородинская годовщина», М.И. Цветаева «Генералам двенадцатого года» и другие.

И.И. Лажечников. «Новобранец 1812 года» (один фрагмент по выбору).

Города земли русской.

Петербург в русской литературе.

Стихотворения (не менее трёх). Например: А.С. Пушкин «Город пышный, город бедный...», О.Э. Мандельштам «Петербургские строфы», А.А. Ахматова «Стихи о Петербурге» («Вновь Исакий в облаченьи...»), Д.С. Самойлов «Над Невой» («Весь город в плавных разворотах...») и другие.

Л.В. Успенский. «Записки старого петербуржца» (одна глава по выбору, например, «Фонарики-сударики»).

Родные просторы.

Степь раздольная.

Русские народные песни о степи (одна по выбору). Например: «Уж ты, степь ли моя, степь Моздокская...», «Ах ты, степь широкая...» и другие.

Стихотворения (не менее двух). Например: П.А. Вяземский «Степь», И.З. Суриков «В степи» и другие.

А.П. Чехов. «Степь» (один фрагмент по выбору).

4.8.2. Раздел 2. Русские традиции.

Праздники русского мира.

Августовские Спасы.

Стихотворения (не менее трёх). Например: К.Д. Бальмонт «Первый спас», Б.А. Ахмадулина «Ночь упаданья яблок», Е.А. Евтушенко «Само упало яблоко с небес...» и другие.

Е.И. Носов. «Яблочный спас».

Тепло родного дома.

Родительский дом.

А.П. Платонов. «На заре туманной юности» (две главы по выбору).

В.П. Астафьев. «Далёкая и близкая сказка» (рассказ из повести «Последний поклон»).

4.8.3. Раздел 3. Русский характер – русская душа.

Не до ордена – была бы Родина.

Великая Отечественная война.

Стихотворения (не менее двух). Например: Н.П. Майоров «Мы», М.В. Кульчицкий «Мечтатель, фантазёр, лентяй-завистник!..» и другие.

Ю.М. Нагибин. «Ваганов».

Е.И. Носов. «Переправа».

Загадки русской души.

Судьбы русских эмигрантов.

Б.К. Зайцев. «Лёгкое бремя».

А.Т. Аверченко. «Русское искусство».

О ваших ровесниках.

Прощание с детством.

Ю.И. Коваль. «От Красных ворот» (не менее одного фрагмента по выбору).

Лишь слову жизнь дана.

«Припадаю к великой реке...»

Стихотворения (не менее двух). Например: И.А. Бродский «Мой народ», С.А. Каргашин «Я – русский! Спасибо, Господи!..» и другие.

4.9. Планируемые результаты освоения программы по родной литературе (русской) на уровне основного общего образования.

4.9.1. Изучение родной литературы (русской) на уровне основного общего образования направлено на достижение обучающимися личностных, метапредметных и предметных результатов освоения содержания учебного предмета.

4.9.2. Личностные результаты освоения программы по родной литературе (русской) на уровне основного общего образования достигаются в единстве учебной и воспитательной деятельности образовательной организации, реализующей программы основного общего образования, в соответствии с традиционными российскими социокультурными и духовно-нравственными ценностями, принятыми в обществе правилами и нормами поведения, и способствуют процессам самопознания, самовоспитания и саморазвития, формирования внутренней позиции личности.

Личностные результаты освоения программы по родной литературе (русской) на уровне основного общего образования отражают готовность обучающихся руководствоваться системой позитивных ценностных ориентаций и расширением опыта деятельности на её основе и в процессе реализации основных направлений воспитательной деятельности, в том числе в части:

1) гражданского воспитания:

готовность к выполнению обязанностей гражданина и реализации его прав, уважение прав, свобод и законных интересов других людей;

активное участие в жизни семьи, образовательной организации, реализующей программы основного общего образования, местного сообщества, родного края, страны;

неприятие любых форм экстремизма, дискриминации;

понимание роли различных социальных институтов в жизни человека;

представление об основных правах, свободах и обязанностях гражданина, социальных нормах и правилах межличностных отношений в поликультурном и многоконфессиональном обществе;

представление о способах противодействия коррупции;

готовность к разнообразной совместной деятельности, стремление к взаимопониманию и взаимопомощи, активное участие в школьном самоуправлении;

готовность к участию в гуманитарной деятельности (волонтерство, помощь людям, нуждающимся в ней);

2) патриотического воспитания:

осознание российской гражданской идентичности в поликультурном и многоконфессиональном обществе, проявление интереса к познанию родного языка, истории, культуры Российской Федерации, своего края, народов России;

ценностное отношение к достижениям своей Родины – России, к науке, искусству, спорту, технологиям, боевым подвигам и трудовым достижениям народа; уважение к символам России, государственным праздникам, историческому и природному наследию и памятникам, традициям разных народов, проживающих в родной стране;

3) духовно-нравственного воспитания:

ориентация на моральные ценности и нормы в ситуациях нравственного выбора;

готовность оценивать своё поведение и поступки, а также поведение и поступки других людей с позиции нравственных и правовых норм с учётом осознания последствий поступков;

активное неприятие асоциальных поступков, свобода и ответственность личности в условиях индивидуального и общественного пространства;

4) эстетического воспитания:

восприимчивость к разным видам искусства, традициям и творчеству своего и других народов, понимание эмоционального воздействия искусства;

осознание важности художественной культуры как средства коммуникации и самовыражения;

понимание ценности отечественного и мирового искусства, роли этнических культурных традиций и народного творчества;

стремление к самовыражению в разных видах искусства;

5) физического воспитания, формирования культуры здоровья и эмоционального благополучия:

осознание ценности жизни;

ответственное отношение к своему здоровью и установка на здоровый образ жизни (здоровое питание, соблюдение гигиенических правил, сбалансированный режим занятий и отдыха, регулярная физическая активность);

осознание последствий и неприятие вредных привычек (употребление алкоголя, наркотиков, курение) и иных форм вреда для физического и психического здоровья;

соблюдение правил безопасности, в том числе навыков безопасного поведения в интернет-среде;

способность адаптироваться к стрессовым ситуациям и меняющимся социальным, информационным и природным условиям, в том числе осмысляя собственный опыт и выстраивая дальнейшие цели;

умение принимать себя и других, не осуждая;

умение осознавать эмоциональное состояние себя и других, умение управлять собственным эмоциональным состоянием;

сформированность навыка рефлексии, признание своего права на ошибку и такого же права другого человека;

б) трудового воспитания:

установка на активное участие в решении практических задач (в рамках семьи, образовательной организации, реализующей программы основного общего образования, города, края) технологической и социальной направленности, способность инициировать, планировать и самостоятельно выполнять такого рода деятельность;

интерес к практическому изучению профессий и труда различного рода, в том числе на основе применения изучаемого предметного знания;

осознание важности обучения на протяжении всей жизни для успешной профессиональной деятельности и развитие необходимых умений для этого;

готовность адаптироваться в профессиональной среде;

уважение к труду и результатам трудовой деятельности;

осознанный выбор и построение индивидуальной траектории образования и жизненных планов с учётом личных и общественных интересов и потребностей;

7) экологического воспитания:

ориентация на применение знаний из социальных и естественных наук для решения задач в области окружающей среды, планирования поступков и оценки их возможных последствий для окружающей среды;

повышение уровня экологической культуры, осознание глобального характера экологических проблем и путей их решения;

активное неприятие действий, приносящих вред окружающей среде;

осознание своей роли как гражданина и потребителя в условиях взаимосвязи природной, технологической и социальной среды;

готовность к участию в практической деятельности экологической направленности;

8) ценности научного познания:

ориентация в деятельности на современную систему научных представлений об основных закономерностях развития человека, природы и общества, взаимосвязях человека с природной и социальной средой;

овладение языковой и читательской культурой как средством познания мира;

овладение основными навыками исследовательской деятельности, установка на осмысление опыта, наблюдений, поступков и стремление совершенствовать пути достижения индивидуального и коллективного благополучия;

9) адаптации к изменяющимся условиям социальной и природной среды:

освоение обучающимися социального опыта, основных социальных ролей, соответствующих ведущей деятельности возраста, норм и правил общественного поведения, форм социальной жизни в группах и сообществах, включая семью, группы, сформированные по профессиональной деятельности, а также в рамках социального взаимодействия с людьми из другой культурной среды;

способность обучающихся ко взаимодействию в условиях неопределённости, открытость опыту и знаниям других;

способность действовать в условиях неопределённости, повышать уровень своей компетентности через практическую деятельность, в том числе умение учиться у других людей, воспринимать в совместной деятельности новые знания, навыки и компетенции из опыта других;

навык выявления и связывания образов, способность формирования новых знаний, в том числе способность формулировать идеи, понятия, гипотезы об объектах и явлениях, в том числе ранее не известных, осознавать дефициты собственных знаний и компетентностей, планировать своё развитие;

умение оперировать основными понятиями, терминами и представлениями в области концепции устойчивого развития;

умение анализировать и выявлять взаимосвязи природы, общества и экономики;

умение оценивать свои действия с учётом влияния на окружающую среду, достижения целей и преодоления вызовов, возможных глобальных последствий;

способность обучающихся осознавать стрессовую ситуацию, оценивать происходящие изменения и их последствия;

воспринимать стрессовую ситуацию как вызов, требующий контрмер; оценивать ситуацию стресса, корректировать принимаемые решения и действия;

формулировать и оценивать риски и последствия, формировать опыт, уметь находить позитивное в произошедшей ситуации;

быть готовым действовать в отсутствие гарантий успеха.

4.9.3. В результате изучения родной литературы (русской) на уровне основного общего образования у обучающегося будут сформированы познавательные универсальные учебные действия, коммуникативные универсальные учебные действия, регулятивные универсальные учебные действия.

4.9.3.1. У обучающегося будут сформированы следующие базовые логические действия как часть познавательных универсальных учебных действий:

выявлять и характеризовать существенные признаки объектов (явлений);
устанавливать существенный признак классификации, основания для обобщения и сравнения, критерии проводимого анализа;

с учётом предложенной задачи выявлять закономерности и противоречия в рассматриваемых фактах, данных и наблюдениях, предлагать критерии для выявления закономерностей и противоречий;

выявлять дефициты информации, данных, необходимых для решения поставленной задачи;

выявлять причинно-следственные связи при изучении явлений и процессов, делать выводы с использованием дедуктивных и индуктивных умозаключений, умозаключений по аналогии, формулировать гипотезы о взаимосвязях;

самостоятельно выбирать способ решения учебной задачи (сравнивать несколько вариантов решения, выбирать наиболее подходящий с учётом самостоятельно выделенных критериев).

4.9.3.2. У обучающегося будут сформированы следующие базовые исследовательские действия как часть познавательных универсальных учебных действий:

использовать вопросы как исследовательский инструмент познания;
формулировать вопросы, фиксирующие разрыв между реальным и желательным состоянием ситуации, объекта, самостоятельно устанавливать искомое и данное;

формировать гипотезу об истинности собственных суждений и суждений других, аргументировать свою позицию, мнение;

проводить по самостоятельно составленному плану опыт, несложный эксперимент, небольшое исследование по установлению особенностей объекта изучения, причинно-следственных связей и зависимостей объектов между собой;

оценивать на применимость и достоверность информации, полученной в ходе исследования (эксперимента);

самостоятельно формулировать обобщения и выводы по результатам проведённого наблюдения, опыта, исследования, владеть инструментами оценки достоверности полученных выводов и обобщений;

прогнозировать возможное дальнейшее развитие процессов, событий и их последствия в аналогичных или сходных ситуациях, а также выдвигать предположения об их развитии в новых условиях и контекстах.

4.9.3.3. У обучающегося будут сформированы следующие умения работать с информацией как часть познавательных универсальных учебных действий:

применять различные методы, инструменты и запросы при поиске и отборе информации или данных из источников с учётом предложенной учебной задачи и заданных критериев;

выбирать, анализировать, систематизировать и интерпретировать информацию различных видов и форм представления;

находить сходные аргументы (подтверждающие или опровергающие одну и ту же идею, версию) в различных информационных источниках;

самостоятельно выбирать оптимальную форму представления информации и иллюстрировать решаемые задачи несложными схемами, диаграммами, иной графикой и их комбинациями;

оценивать надёжность информации по критериям, предложенным педагогическим работником или сформулированным самостоятельно;

эффективно запоминать и систематизировать информацию.

4.9.3.4. У обучающегося будут сформированы следующие умения общения как часть коммуникативных универсальных учебных действий:

воспринимать и формулировать суждения, выражать эмоции в соответствии с целями и условиями общения;

выражать себя (свою точку зрения) в устных и письменных текстах;

распознавать невербальные средства общения, понимать значение социальных знаков, знать и распознавать предпосылки конфликтных ситуаций и смягчать конфликты, вести переговоры;

понимать намерения других, проявлять уважительное отношение к собеседнику и в корректной форме формулировать свои возражения;

в ходе диалога и (или) дискуссии задавать вопросы по существу обсуждаемой темы и высказывать идеи, нацеленные на решение задачи и поддержание благожелательности общения;

сопоставлять свои суждения с суждениями других участников диалога, обнаруживать различие и сходство позиций;

публично представлять результаты выполненного опыта (эксперимента, исследования, проекта);

самостоятельно выбирать формат выступления с учётом задач презентации и особенностей аудитории и в соответствии с ним составлять устные и письменные тексты с использованием иллюстративных материалов.

4.9.3.5. У обучающегося будут сформированы следующие умения совместной деятельности как часть коммуникативных универсальных учебных действий:

понимать и использовать преимущества командной и индивидуальной работы при решении конкретной проблемы, обосновывать необходимость применения групповых форм взаимодействия при решении поставленной задачи;

принимать цель совместной деятельности, коллективно строить действия по её достижению: распределять роли, договариваться, обсуждать процесс и результат совместной работы;

уметь обобщать мнения нескольких людей, проявлять готовность руководить, выполнять поручения, подчиняться;

планировать организацию совместной работы, определять свою роль (с учётом предпочтений и возможностей всех участников взаимодействия), распределять задачи между членами команды, участвовать в групповых формах работы (обсуждения, обмен мнений, «мозговые штурмы» и иные);

выполнять свою часть работы, достигать качественного результата по своему направлению и координировать свои действия с другими членами команды;

оценивать качество своего вклада в общий продукт по критериям, самостоятельно сформулированным участниками взаимодействия;

сравнивать результаты с исходной задачей и вклад каждого члена команды в достижение результатов, разделять сферу ответственности и проявлять готовность к предоставлению отчёта перед группой.

4.9.3.6. У обучающегося будут сформированы следующие умения самоорганизации как часть регулятивных универсальных учебных действий:

выявлять проблемы для решения в жизненных и учебных ситуациях;

ориентироваться в различных подходах принятия решений (индивидуальное, принятие решения в группе, принятие решений группой);

самостоятельно составлять алгоритм решения задачи (или его часть), выбирать способ решения учебной задачи с учётом имеющихся ресурсов

и собственных возможностей, аргументировать предлагаемые варианты решений;

составлять план действий (план реализации намеченного алгоритма решения), корректировать предложенный алгоритм с учётом получения новых знаний об изучаемом объекте;

делать выбор и брать ответственность за решение.

4.9.3.7. У обучающегося будут сформированы следующие умения самоконтроля как часть регулятивных универсальных учебных действий:

владеть способами самоконтроля, самомотивации и рефлексии;

давать адекватную оценку ситуации и предлагать план её изменения;

учитывать контекст и предвидеть трудности, которые могут возникнуть при решении учебной задачи, адаптировать решение к меняющимся обстоятельствам;

объяснять причины достижения (недостижения) результатов деятельности, давать оценку приобретённому опыту, уметь находить позитивное в произошедшей ситуации;

вносить коррективы в деятельность на основе новых обстоятельств, изменившихся ситуаций, установленных ошибок, возникших трудностей;

оценивать соответствие результата цели и условиям.

4.9.3.8. У обучающегося будут сформированы следующие умения эмоционального интеллекта как часть регулятивных универсальных учебных действий:

различать, называть и управлять собственными эмоциями и эмоциями других;

выявлять и анализировать причины эмоций;

ставить себя на место другого человека, понимать мотивы и намерения другого;

регулировать способ выражения эмоций.

4.9.3.9. У обучающегося будут сформированы следующие умения принимать себя и других как часть регулятивных универсальных учебных действий:

осознанно относиться к другому человеку, его мнению;

признавать своё право на ошибку и такое же право другого;

принимать себя и других, не осуждая;

открытость себе и другим;

осознавать невозможность контролировать всё вокруг.

4.9.4. Предметные результаты освоения программы по родной литературе (русской) должны отражать:

осознание значимости чтения и изучения родной литературы для своего дальнейшего развития, формирование потребности в систематическом чтении как средстве познания мира и себя в этом мире, гармонизации отношений человека и общества, многоаспектного диалога;

понимание родной литературы как одной из основных национально-культурных ценностей народа, особого способа познания жизни;

обеспечение культурной самоидентификации, осознание коммуникативно-эстетических возможностей родного языка на основе изучения выдающихся произведений культуры своего народа, российской и мировой культуры;

воспитание квалифицированного читателя со сформированным эстетическим вкусом, способного аргументировать своё мнение и оформлять его словесно в устных и письменных высказываниях разных жанров, создавать развёрнутые высказывания аналитического и интерпретирующего характера, участвовать в обсуждении прочитанного, сознательно планировать своё досуговое чтение;

развитие способности понимать литературные художественные произведения, отражающие разные этнокультурные традиции;

овладение процедурами смыслового и эстетического анализа текста на основе понимания принципиальных отличий литературного художественного текста

от научного, делового, публицистического, формирование умений воспринимать, анализировать, критически оценивать и интерпретировать прочитанное, осознавать художественную картину жизни, отражённую в литературном произведении, на уровне не только эмоционального восприятия, но и интеллектуального осмысления.

4.9.5. Предметные результаты освоения программы по родной литературе (русской) к концу обучения в 5 классе:

выделять проблематику русских народных и литературных сказок, пословиц и поговорок как основу для развития представлений о нравственном идеале русского народа в контексте диалога культур с другими народами России, осознавать ключевые для русского национального сознания культурные и нравственные смыслы в произведениях о Москве как столице России и о русском лесе;

иметь начальные представления о богатстве русской литературы и культуры в контексте культур народов России, о русских национальных традициях в рождественских произведениях и произведениях о семейных ценностях;

иметь начальное понятие о русском национальном характере, его парадоксах и загадках русской души в произведениях о защите Родины в Отечественной войне 1812 года, о проблемах подростков и о своеобразии русского языка и родной речи;

владеть умением давать смысловой анализ фольклорного и литературного текста на основе наводящих вопросов; под руководством учителя создавать элементарные историко-культурные комментарии и собственные тексты интерпретирующего характера в формате ответа на вопрос, сопоставлять произведения словесного искусства с произведениями других искусств и учиться отбирать произведения для самостоятельного чтения;

иметь начальные представления о проектно-исследовательской деятельности, оформлении и предъявлении её результатов, владеть элементарными умениями работы с разными источниками информации.

4.9.6. Предметные результаты освоения программы по родной литературе (русской) к концу обучения в 6 классе:

выделять проблематику русских былин и былинных сюжетов в фольклоре и русской литературе для развития представлений о нравственном идеале русского народа в контексте героического эпоса разных народов, устанавливать связи между ними на уровне тематики, проблематики, образов;

осознавать ключевые для русского национального сознания культурные и нравственные смыслы в произведениях о русском севере и русской зиме;

иметь представления о богатстве русской литературы и культуры в контексте культур народов России, о русских национальных традициях в произведениях о русской масленице, о родном крае и русском доме;

иметь начальное понятие о русском национальном характере, его парадоксах и загадках русской души в произведениях о защите Родины в Крымской войне 143–146 годов, об оптимизме и взаимопомощи как основных чертах русского человека, реальности и мечтах в книгах о подростках и о богатстве русского языка и родной речи;

владеть умением давать смысловой анализ фольклорного и литературного текста на основе наводящих вопросов или по предложенному плану, создавать краткие историко-культурные комментарии и собственные тексты интерпретирующего характера в формате ответа на вопрос, анализа поэтического текста, характеристики героя, под руководством учителя сопоставлять произведения словесного искусства с произведениями других искусств; самостоятельно отбирать произведения для внеклассного чтения;

владеть начальными навыками осуществления самостоятельной проектно-исследовательской деятельности и оформления ее результатов, работы с разными источниками информации и простейшими способами её обработки и презентации.

4.9.7. Предметные результаты освоения программы по родной литературе (русской) к концу обучения в 7 классе:

выделять проблематику и понимать эстетическое своеобразие русских народных песен (исторических и лирических), выявлять фольклорные сюжеты и мотивы в русской литературе для развития представлений о нравственном идеале русского народа, осознавать ключевые для русского национального сознания культурные и нравственные смыслы в произведениях о сибирском крае и русском поле;

иметь устойчивые представления о богатстве русской литературы и культуры в контексте культур народов России, русских национальных традициях в произведениях о православном праздновании Пасхи и о русских умельцах и мастерах;

иметь понятие о русском национальном характере, истоках русского патриотизма и героизма в произведениях о защите Родины, о загадках русской души, взрослых проблемах, которые приходится решать подросткам, об уникальности русского языка и родной речи;

владеть умением давать смысловой анализ фольклорного и литературного текста по предложенному плану и воспринимать художественный текст как послание автора читателю, современнику и потомку, создавать историко-культурные комментарии и собственные тексты интерпретирующего характера в формате сравнительной характеристики героев, ответа на проблемный вопрос, под руководством учителя сопоставлять произведения словесного искусства с произведениями других искусств, самостоятельно отбирать произведения для внеклассного чтения;

владеть умениями самостоятельной проектно-исследовательской деятельности и оформления её результатов, навыками работы с разными источниками информации и основными способами её обработки и презентации.

4.9.8. Предметные результаты освоения программы по родной литературе (русской) к концу обучения в 8 классе:

выделять проблематику и понимать эстетическое своеобразие произведений о легендарных героях земли Русской для развития представлений о нравственных идеалах русского народа, осознавать ключевые для русского национального сознания культурные и нравственные смыслы в произведениях о Золотом кольце России и великой русской реке Волге;

иметь устойчивые представления о богатстве русской литературы и культуры в контексте культур народов России, русских национальных традициях в произведениях о православном праздновании Троицы и о родстве душ русских людей;

иметь понятие о русском национальном характере в произведениях о войне, о русском человеке как хранителе национального сознания, трудной поре взросления, о языке русской поэзии;

владеть умением давать самостоятельный смысловой и идейно-эстетический анализ фольклорного и литературного текста и воспринимать художественный текст как послание автора читателю, современнику и потомку, создавать развёрнутые историко-культурные комментарии и собственные тексты интерпретирующего характера в формате анализа эпизода, ответа на проблемный вопрос, самостоятельно сопоставлять произведения словесного искусства с произведениями других искусств, самостоятельно отбирать произведения для внеклассного чтения;

владеть умениями самостоятельной проектно-исследовательской деятельности и оформления её результатов, навыками работы с разными источниками информации и основными способами её обработки и презентации.

4.9.9. Предметные результаты освоения программы по родной литературе (русской) к концу обучения в 9 классе:

выделять проблематику и понимать эстетическое своеобразие произведений разных жанров и эпох об Отечественной войне 1812 года для развития представлений о нравственных идеалах русского народа, осознавать ключевые для русского национального сознания культурные и нравственные смыслы в произведениях об образе Петербурга и российской степи в русской литературе;

понимать духовно-нравственную и культурно-эстетическую ценность русской литературы и культуры в контексте культур народов России, осознавать роль русских национальных традиций в произведениях об августовских Спасах и о родительском доме как вечной ценности;

осмысливать характерные черты русского национального характера в произведениях о Великой Отечественной войне, о судьбах русских эмигрантов в литературе русского зарубежья, выделять нравственные проблемы в книгах о прощании с детством;

осознанно воспринимать художественное произведение в единстве формы и содержания, устанавливать поле собственных читательских ассоциаций, давать самостоятельный смысловой и идейно-эстетический анализ художественного текста, создавать развёрнутые историко-культурные комментарии и собственные тексты интерпретирующего характера в различных форматах, самостоятельно сопоставлять произведения словесного искусства и их воплощение в других искусствах, самостоятельно формировать круг внеклассного чтения, определяя для себя актуальную и перспективную цели чтения художественной литературы;

осуществлять самостоятельную проектно-исследовательскую деятельность и оформлять её результаты, владеть навыками работы с разными источниками информации и различными способами её обработки и презентации.

5. Федеральная рабочая программа по учебному предмету «Иностранный (английский) язык».

5.1. Федеральная рабочая программа по учебному предмету «Иностранный (английский) язык» (предметная область «Иностранные языки») (далее соответственно – программа по иностранному (английскому) языку, иностранный (английский) язык) включает пояснительную записку, содержание обучения, планируемые результаты освоения программы по иностранному (английскому) языку.

5.2. Пояснительная записка.

5.2.1. Программа по иностранному (английскому) языку на уровне основного общего образования составлена на основе требований к результатам освоения основной образовательной программы, представленных в ФГОС ООО, с учётом распределённых по классам проверяемых требований к результатам освоения основной образовательной программы основного общего образования и элементов содержания, представленных в Универсальном кодификаторе по иностранному (английскому) языку, а также на основе характеристики планируемых результатов духовно-нравственного развития, воспитания и социализации обучающихся, представленной в федеральной программе воспитания.

5.2.2. Программа является ориентиром для составления авторских рабочих программ: она даёт представление о целях образования, развития и воспитания обучающихся на уровне основного общего образования средствами учебного предмета, определяет обязательную (инвариантную) часть содержания программы по иностранному (английскому) языку, за пределами которой остаётся возможность авторского выбора вариативной составляющей содержания образования по учебному предмету. Программа устанавливает распределение обязательного предметного содержания по годам обучения, предусматривает примерный ресурс учебного времени, выделяемого на изучение тем (разделов) программы, а также последовательность их изучения с учётом особенностей структуры английского языка и родного (русского) языка обучающихся, межпредметных связей английского языка с содержанием других общеобразовательных предметов, изучаемых в 5–9 классах, а также с учётом возрастных особенностей обучающихся. В программе для основного общего образования предусмотрено дальнейшее развитие всех речевых умений и овладение языковыми средствами, представленными в федеральных рабочих программах начального общего образования, что обеспечивает преемственность между уровнями школьного образования по иностранному (английскому) языку.

5.2.3. Предмету «Иностранный (английский) язык» принадлежит важное место в системе общего образования и воспитания современного обучающегося в условиях поликультурного и многоязычного мира. Изучение иностранного языка направлено на формирование коммуникативной культуры обучающихся, осознание роли языков как инструмента межличностного и межкультурного взаимодействия, способствует их общему речевому развитию, воспитанию гражданской идентичности, расширению кругозора, воспитанию чувств и эмоций. Наряду с этим иностранный язык выступает инструментом овладения другими предметными областями в сфере гуманитарных, математических,

естественно-научных и других наук и становится важной составляющей базы для общего и специального образования.

5.2.4. Построение программы имеет нелинейный характер и основано на концентрическом принципе. В каждом классе даются новые элементы содержания и новые требования. В процессе обучения освоенные на определённом этапе грамматические формы и конструкции повторяются и закрепляются на новом лексическом материале и расширяющемся тематическом содержании речи.

5.2.5. В последние десятилетия наблюдается трансформация взглядов на владение иностранным языком, усиление общественных запросов на квалифицированных и мобильных людей, способных быстро адаптироваться к изменяющимся потребностям общества, овладевать новыми компетенциями. Владение иностранным языком обеспечивает быстрый доступ к передовым международным научным и технологическим достижениям и расширяет возможности образования и самообразования. Владение иностранным языком сейчас рассматривается как часть профессии, поэтому он является универсальным предметом, которым стремятся овладеть современные обучающиеся независимо от выбранных ими профильных предметов (математики, истории, химии, физики и других учебных предметов). Таким образом, владение иностранным языком становится одним из важнейших средств социализации и успешной профессиональной деятельности выпускника общеобразовательной организации.

5.2.6. Возрастает значимость владения разными иностранными языками как в качестве первого, так и в качестве второго. Расширение номенклатуры изучаемых языков соответствует стратегическим интересам России в эпоху постглобализации и многополярного мира. Знание родного языка экономического или политического партнёра обеспечивает более эффективное общение, учитывающее особенности культуры партнёра, что позволяет успешнее решать возникающие проблемы и избегать конфликтов.

5.2.7. Естественно, возрастание значимости владения иностранными языками приводит к переосмыслению целей и содержания обучения предмету.

В свете сказанного выше цели иноязычного образования становятся более сложными по структуре, формулируются на ценностном, когнитивном и прагматическом уровнях и, соответственно, воплощаются в личностных, метапредметных (общеучебных, универсальных) и предметных результатах обучения. А иностранные языки признаются средством общения и ценным ресурсом личности для самореализации и социальной адаптации, инструментом развития умений поиска, обработки и использования информации в познавательных целях, одним из средств воспитания качеств гражданина, патриота, развития национального самосознания, стремления к взаимопониманию между людьми разных стран.

5.2.8. На прагматическом уровне целью иноязычного образования провозглашено формирование коммуникативной компетенции обучающихся в единстве таких её составляющих, как речевая, языковая, социокультурная, компенсаторная компетенции:

речевая компетенция – развитие коммуникативных умений в четырёх основных видах речевой деятельности (говорении, аудировании, чтении, письме);

языковая компетенция – овладение новыми языковыми средствами (фонетическими, орфографическими, лексическими, грамматическими)

в соответствии с отобранными темами общения; освоение знаний о языковых явлениях изучаемого языка, разных способах выражения мысли в родном

и иностранном языках;

социокультурная (межкультурная) компетенция – приобщение к культуре, традициям реалиям стран (страны) изучаемого языка в рамках тем и ситуаций общения, отвечающих опыту, интересам, психологическим особенностям обучающихся 5–9 классов на разных этапах (5–7 и 8–9 классы), формирование умения представлять свою страну, её культуру в условиях межкультурного общения;

компенсаторная компетенция – развитие умений выходить из положения в условиях дефицита языковых средств при получении и передаче информации.

5.2.9. Наряду с иноязычной коммуникативной компетенцией средствами иностранного языка формируются ключевые универсальные учебные компетенции, включающие образовательную, ценностно-ориентационную, общекультурную, учебно-познавательную, информационную, социально-трудовую и компетенцию личностного самосовершенствования.

5.2.10. В соответствии с личностно ориентированной парадигмой образования основными подходами к обучению иностранным языкам признаются компетентностный, системно-деятельностный, межкультурный и коммуникативно-когнитивный. Совокупность перечисленных подходов предполагает возможность реализовать поставленные цели, добиться достижения планируемых результатов в рамках содержания, отобранного для основного общего образования, использования новых педагогических технологий (дифференциация, индивидуализация, проектная деятельность и другие технологии) и использования современных средств обучения.

5.2.11. Обязательный учебный предмет «Иностранный (английский) язык» входит в предметную область «Иностранные языки» наряду с предметом «Второй иностранный язык», изучение которого происходит при наличии потребности обучающихся и при условии, что в образовательной организации имеются условия (кадровая обеспеченность, технические и материальные условия), позволяющие достигнуть заявленных в ФГОС ООО предметных результатов.

5.2.12. Общее число часов, рекомендованных для изучения иностранного (английского) языка, – 510 часов: в 5 классе – 102 час (3 часа в неделю), в 6 классе – 102 часа (3 часа в неделю), в 7 классе – 102 часа (3 часа в неделю), в 8 классе – 102 часа (3 часа в неделю), в 9 классе – 102 часа (3 часа в неделю).

5.2.13. Требования к предметным результатам для основного общего образования констатируют необходимость к окончанию 9 класса владения умением общаться на иностранном (английском) языке в разных формах (устно и письменно, непосредственно и опосредованно, в том числе через Интернет) на

допороговом уровне (уровне А2 в соответствии с Общеввропейскими компетенциями владения иностранным языком)¹.

Данный уровень позволит выпускникам 9 классов использовать иностранный язык для продолжения образования на уровне среднего общего образования и для дальнейшего самообразования.

5.2.14. Программа состоит из следующих разделов: пояснительная записка, содержание образования по иностранному (английскому) языку для основного общего образования по годам обучения (5–9 классы), планируемые результаты (личностные, метапредметные результаты освоения иностранного (английского) языка на уровне основного общего образования), предметные результаты по иностранному (английскому) языку по годам обучения (5–9 классы).

5.3. Содержание обучения в 5 классе.

5.3.1. Коммуникативные умения.

Формирование умения общаться в устной и письменной форме, используя рецептивные и продуктивные виды речевой деятельности в рамках тематического содержания речи.

Моя семья. Мои друзья. Семейные праздники: день рождения, Новый год.

Внешность и характер человека (литературного персонажа).

Досуг и увлечения (хобби) современного подростка (чтение, кино, спорт).

Здоровый образ жизни: режим труда и отдыха, здоровое питание.

Покупки: одежда, обувь и продукты питания.

Школа, школьная жизнь, школьная форма, изучаемые предметы. Переписка с зарубежными сверстниками.

Каникулы в различное время года. Виды отдыха.

Природа: дикие и домашние животные. Погода.

Родной город (село). Транспорт.

Родная страна и страна (страны) изучаемого языка. Их географическое положение, столицы, достопримечательности, культурные особенности (национальные праздники, традиции, обычаи).

Выдающиеся люди родной страны и страны (стран) изучаемого языка: писатели, поэты.

5.3.1.1. Говорение.

5.3.1.1.1. Развитие коммуникативных умений диалогической речи на базе умений, сформированных на уровне начального общего образования:

диалог этикетного характера: начинать, поддерживать и заканчивать разговор (в том числе разговор по телефону), поздравлять с праздником и вежливо реагировать на поздравление, выражать благодарность, вежливо соглашаться на предложение и отказываться от предложения собеседника;

диалог-побуждение к действию: обращаться с просьбой, вежливо соглашаться (не соглашаться) выполнить просьбу, приглашать собеседника

¹ Common European Framework of Reference for Languages: Learning, teaching, assessment.

к совместной деятельности, вежливо соглашаться (не соглашаться) на предложение собеседника;

диалог-расспрос: сообщать фактическую информацию, отвечая на вопросы разных видов; запрашивать интересующую информацию.

Вышеперечисленные умения диалогической речи развиваются в стандартных ситуациях неофициального общения в рамках тематического содержания речи класса с опорой на речевые ситуации, ключевые слова и (или) иллюстрации, фотографии с соблюдением норм речевого этикета, принятых в стране (странах) изучаемого языка.

Объём диалога – до 5 реплик со стороны каждого собеседника.

5.3.1.1.2. Развитие коммуникативных умений монологической речи на базе умений, сформированных на уровне начального общего образования:

создание устных связных монологических высказываний с использованием основных коммуникативных типов речи:

описание (предмета, внешности и одежды человека),

в том числе характеристика (черты характера реального человека или литературного персонажа);

повествование (сообщение);

изложение (пересказ) основного содержания прочитанного текста;

краткое изложение результатов выполненной проектной работы.

Данные умения монологической речи развиваются в стандартных ситуациях неофициального общения в рамках тематического содержания речи с опорой на ключевые слова, вопросы, план и (или) иллюстрации, фотографии.

Объём монологического высказывания – 5–6 фраз.

5.3.1.2. Аудирование.

Развитие коммуникативных умений аудирования на базе умений, сформированных на уровне начального общего образования:

при непосредственном общении: понимание на слух речи учителя и одноклассников и вербальная (невербальная) реакция на услышанное;

при опосредованном общении: дальнейшее развитие умений восприятия и понимания на слух несложных адаптированных аутентичных текстов, содержащих отдельные незнакомые слова, с разной глубиной проникновения в их содержание

в зависимости от поставленной коммуникативной задачи: с пониманием основного содержания, с пониманием запрашиваемой информации с опорой и без опоры на иллюстрации.

Аудирование с пониманием основного содержания текста предполагает умение определять основную тему и главные факты (события) в воспринимаемом на слух тексте, игнорировать незнакомые слова, несущественные для понимания основного содержания.

Аудирование с пониманием запрашиваемой информации предполагает умение выделять запрашиваемую информацию, представленную в эксплицитной (явной) форме, в воспринимаемом на слух тексте.

Тексты для аудирования: диалог (беседа), высказывания собеседников в ситуациях повседневного общения, рассказ, сообщение информационного характера.

Время звучания текста (текстов) для аудирования – до 1 минуты.

5.3.1.3. Смысловое чтение.

Развитие сформированных в начальной школе умений читать про себя и понимать учебные и несложные адаптированные аутентичные тексты разных жанров и стилей, содержащие отдельные незнакомые слова, с различной глубиной проникновения в их содержание в зависимости от поставленной коммуникативной задачи: с пониманием основного содержания, с пониманием запрашиваемой информации.

Чтение с пониманием основного содержания текста предполагает умение определять основную тему и главные факты (события) в прочитанном тексте, игнорировать незнакомые слова, несущественные для понимания основного содержания.

Чтение с пониманием запрашиваемой информации предполагает умение находить в прочитанном тексте и понимать запрашиваемую информацию, представленную в эксплицитной (явной) форме.

Чтение несплошных текстов (таблиц) и понимание представленной в них информации.

Тексты для чтения: беседа (диалог), рассказ, сказка, сообщение личного характера, отрывок из статьи научно-популярного характера, сообщение информационного характера, стихотворение; несплошной текст (таблица).

Объём текста (текстов) для чтения – 180–20 слов.

5.3.1.4. Письменная речь.

Развитие умений письменной речи на базе умений, сформированных на уровне начального общего образования:

списывание текста и выписывание из него слов, словосочетаний, предложений в соответствии с решаемой коммуникативной задачей;

написание коротких поздравлений с праздниками (с Новым годом, Рождеством, днём рождения);

заполнение анкет и формуляров: сообщение о себе основных сведений в соответствии с нормами, принятыми в стране (странах) изучаемого языка;

написание электронного сообщения личного характера: сообщение кратких сведений о себе; оформление обращения, завершающей фразы и подписи в соответствии с нормами неофициального общения, принятыми в стране (странах) изучаемого языка. Объём сообщения – до 60 слов.

5.3.2. Языковые знания и умения.

5.3.2.1. Фонетическая сторона речи.

Различение на слух и адекватное, без ошибок, ведущих к сбою в коммуникации, произнесение слов с соблюдением правильного ударения и фраз с соблюдением их ритмико-интонационных особенностей, в том числе отсутствия фразового ударения на служебных словах, чтение новых слов согласно основным правилам чтения.

Чтение вслух небольших адаптированных аутентичных текстов, построенных на изученном языковом материале, с соблюдением правил чтения и соответствующей интонации, демонстрирующее понимание текста.

Тексты для чтения вслух: беседа (диалог), рассказ, отрывок из статьи научно-популярного характера, сообщение информационного характера.

Объём текста для чтения вслух – до 90 слов.

5.3.2.2. Графика, орфография и пунктуация.

Правильное написание изученных слов.

Правильное использование знаков препинания: точки, вопросительного и восклицательного знаков в конце предложения, запятой при перечислении и обращении, апострофа.

Пунктуационно правильное, в соответствии с нормами речевого этикета, принятыми в стране (странах) изучаемого языка, оформление электронного сообщения личного характера.

5.3.2.3. Лексическая сторона речи.

Распознавание в письменном и звучащем тексте и употребление в устной и письменной речи лексических единиц (слов, словосочетаний, речевых клише), обслуживающих ситуации общения в рамках тематического содержания речи, с соблюдением существующей в английском языке нормы лексической сочетаемости.

Объём изучаемой лексики: 625 лексических единиц для продуктивного использования (включая 500 лексических единиц, изученных в 2–4 классах) и 675 лексических единиц для рецептивного усвоения (включая 625 лексических единиц продуктивного минимума).

Основные способы словообразования:

аффиксация:

образование имён существительных при помощи суффиксов -er/-or (teacher/visitor), -ist (scientist, tourist), -sion/-tion (discussion/invitation);

образование имён прилагательных при помощи суффиксов -ful (wonderful), -ian/-an (Russian/American);

образование наречий при помощи суффикса -ly (recently);

образование имён прилагательных, имён существительных и наречий при помощи отрицательного префикса un (unhappy, unreality, unusually).

5.3.2.4. Грамматическая сторона речи.

Распознавание в письменном и звучащем тексте и употребление в устной и письменной речи изученных морфологических форм и синтаксических конструкций английского языка.

Предложения с несколькими обстоятельствами, следующими в определённом порядке.

Вопросительные предложения (альтернативный и разделительный вопросы в Present/Past/Future Simple Tense).

Глаголы в видовременных формах действительного залога в изъявительном наклонении в Present Perfect Tense в повествовательных (утвердительных и отрицательных) и вопросительных предложениях.

Имена существительные во множественном числе, в том числе имена существительные, имеющие форму только множественного числа.

Имена существительные с причастиями настоящего и прошедшего времени.

Наречия в положительной, сравнительной и превосходной степенях, образованные по правилу, и исключения.

5.3.3. Социокультурные знания и умения.

Знание и использование социокультурных элементов речевого поведенческого этикета в стране (странах) изучаемого языка в рамках тематического содержания

(в ситуациях общения, в том числе «В семье», «В школе», «На улице»).

Знание и использование в устной и письменной речи наиболее употребительной тематической фоновой лексики и реалий в рамках отобранного тематического содержания (некоторые национальные праздники, традиции в проведении досуга и питании).

Знание социокультурного портрета родной страны и страны (стран) изучаемого языка: знакомство с традициями проведения основных национальных праздников (Рождества, Нового года и других праздников), с особенностями образа жизни и культуры страны (стран) изучаемого языка (известных достопримечательностях, выдающихся людях), с доступными в языковом отношении образцами детской поэзии и прозы на английском языке.

Формирование умений:

писать свои имя и фамилию, а также имена и фамилии своих родственников и друзей на английском языке;

правильно оформлять свой адрес на английском языке (в анкете, формуляре);

кратко представлять Россию и страну (страны) изучаемого языка;

кратко представлять некоторые культурные явления родной страны и страны (стран) изучаемого языка (основные национальные праздники, традиции в проведении досуга и питании).

5.3.4. Компенсаторные умения.

Использование при чтении и аудировании языковой, в том числе контекстуальной, догадки.

Использование в качестве опоры при порождении собственных высказываний ключевых слов, плана.

Игнорирование информации, не являющейся необходимой для понимания основного содержания, прочитанного (прослушанного) текста или для нахождения в тексте запрашиваемой информации.

5.4. Содержание обучения в 6 классе.

5.4.1. Коммуникативные умения.

Формирование умения общаться в устной и письменной форме, используя рецептивные и продуктивные виды речевой деятельности в рамках тематического содержания речи.

Взаимоотношения в семье и с друзьями. Семейные праздники.

Внешность и характер человека (литературного персонажа).

Досуг и увлечения (хобби) современного подростка (чтение, кино, театр, спорт).

Здоровый образ жизни: режим труда и отдыха, фитнес, сбалансированное питание.

Покупки: одежда, обувь и продукты питания.

Школа, школьная жизнь, школьная форма, изучаемые предметы, любимый предмет, правила поведения в школе. Переписка с зарубежными сверстниками.

Переписка с зарубежными сверстниками.

Каникулы в различное время года. Виды отдыха.

Путешествия по России и зарубежным странам.

Природа: дикие и домашние животные. Климат, погода.

Жизнь в городе и сельской местности. Описание родного города (села).

Транспорт.

Родная страна и страна (страны) изучаемого языка. Их географическое положение, столицы, население, официальные языки, достопримечательности, культурные особенности (национальные праздники, традиции, обычаи).

Выдающиеся люди родной страны и страны (стран) изучаемого языка: писатели, поэты, учёные.

5.4.1.1. Говорение.

5.4.1.1.1. Развитие коммуникативных умений диалогической речи, а именно умений вести:

диалог этикетного характера: начинать, поддерживать и заканчивать разговор, вежливо переспрашивать, поздравлять с праздником, выразить пожелания

и вежливо реагировать на поздравление, выразить благодарность, вежливо соглашаться на предложение и отказываться от предложения собеседника;

диалог-побуждение к действию: обращаться с просьбой, вежливо соглашаться (не соглашаться) выполнить просьбу, приглашать собеседника к совместной деятельности, вежливо соглашаться (не соглашаться) на предложение собеседника, объясняя причину своего решения;

диалог-расспрос: сообщать фактическую информацию, отвечая на вопросы разных видов, выражать своё отношение к обсуждаемым фактам и событиям, запрашивать интересующую информацию, переходить с позиции спрашивающего на позицию отвечающего и наоборот.

Вышеперечисленные умения диалогической речи развиваются в стандартных ситуациях неофициального общения в рамках тематического содержания речи

с опорой на речевые ситуации, ключевые слова и (или) иллюстрации, фотографии с соблюдением норм речевого этикета, принятых в стране (странах) изучаемого языка.

Объём диалога – до 5 реплик со стороны каждого собеседника.

5.4.1.1.2. Развитие коммуникативных умений монологической речи:

создание устных связных монологических высказываний с использованием основных коммуникативных типов речи:

описание (предмета, внешности и одежды человека), в том числе характеристика (черты характера реального человека или литературного персонажа);

повествование (сообщение);

изложение (пересказ) основного содержания прочитанного текста;

краткое изложение результатов выполненной проектной работы.

Данные умения монологической речи развиваются в стандартных ситуациях неофициального общения в рамках тематического содержания речи с опорой на ключевые слова, план, вопросы, таблицы и (или) иллюстрации, фотографии.

Объём монологического высказывания – 7–8 фраз.

5.4.1.2. Аудирование.

При непосредственном общении: понимание на слух речи учителя и одноклассников и вербальная (невербальная) реакция на услышанное.

При опосредованном общении: дальнейшее развитие восприятия и понимания на слух несложных адаптированных аутентичных аудиотекстов, содержащих отдельные незнакомые слова, с разной глубиной проникновения в их содержание

в зависимости от поставленной коммуникативной задачи: с пониманием основного содержания, с пониманием запрашиваемой информации.

Аудирование с пониманием основного содержания текста предполагает умение определять основную тему и главные факты (события) в воспринимаемом на слух тексте; игнорировать незнакомые слова, несущественные для понимания основного содержания.

Аудирование с пониманием запрашиваемой информации, предполагает умение выделять запрашиваемую информацию, представленную в эксплицитной (явной) форме, в воспринимаемом на слух тексте.

Тексты для аудирования: высказывания собеседников в ситуациях повседневного общения, диалог (беседа), рассказ, сообщение информационного характера.

Время звучания текста (текстов) для аудирования – до 1,5 минуты.

5.4.1.3. Смысловое чтение.

Развитие умения читать про себя и понимать адаптированные аутентичные тексты разных жанров и стилей, содержащие отдельные незнакомые слова, с различной глубиной проникновения в их содержание в зависимости от поставленной коммуникативной задачи: с пониманием основного содержания, с пониманием запрашиваемой информации.

Чтение с пониманием основного содержания текста предполагает умение определять тему (основную мысль), главные факты (события), прогнозировать содержание текста по заголовку (началу текста), игнорировать незнакомые слова, несущественные для понимания основного содержания, понимать интернациональные слова в контексте. Чтение с пониманием запрашиваемой информации предполагает умения находить в прочитанном тексте и понимать запрашиваемую информацию.

Чтение сплошных текстов (таблиц) и понимание представленной в них информации.

Тексты для чтения: беседа; отрывок из художественного произведения, в том числе рассказ, сказка, отрывок из статьи научно-популярного характера,

сообщение информационного характера, сообщение личного характера, объявление, кулинарный рецепт, стихотворение, несплошной текст (таблица).

Объём текста (текстов) для чтения – 250–300 слов.

5.4.1.4. Письменная речь.

Развитие умений письменной речи:

списывание текста и выписывание из него слов, словосочетаний, предложений в соответствии с решаемой коммуникативной задачей;

заполнение анкет и формуляров: сообщение о себе основных сведений в соответствии с нормами, принятыми в англоговорящих странах;

написание электронного сообщения личного характера: сообщать краткие сведения о себе, расспрашивать друга (подругу) по переписке о его (её) увлечениях, выражать благодарность, извинение, оформлять обращение, завершающую фразу

и подпись в соответствии с нормами неофициального общения, принятыми в стране (странах) изучаемого языка. Объём письма – до 70 слов;

создание небольшого письменного высказывания с опорой на образец, план, иллюстрацию. Объём письменного высказывания – до 70 слов.

5.4.2. Языковые знания и умения.

5.4.2.1. Фонетическая сторона речи.

Различение на слух и адекватное, без фонематических ошибок, ведущих к сбою в коммуникации, произнесение слов с соблюдением правильного ударения и фраз с соблюдением их ритмико-интонационных особенностей, в том числе отсутствия фразового ударения на служебных словах, чтение новых слов согласно основным правилам чтения.

Чтение вслух небольших адаптированных аутентичных текстов, построенных на изученном языковом материале, с соблюдением правил чтения и соответствующей интонации, демонстрирующее понимание текста.

Тексты для чтения вслух: сообщение информационного характера, отрывок из статьи научно-популярного характера, рассказ, диалог (беседа).

Объём текста для чтения вслух – до 95 слов.

5.4.2.2. Графика, орфография и пунктуация.

Правильное написание изученных слов.

Правильное использование знаков препинания: точки, вопросительного и восклицательного знаков в конце предложения; запятой при перечислении и обращении; апострофа.

Пунктуационно правильное, в соответствии с нормами речевого этикета, принятыми в стране (странах) изучаемого языка, оформление электронного сообщения личного характера.

5.4.2.3. Лексическая сторона речи.

Распознавание в письменном и звучащем тексте и употребление в устной и письменной речи лексических единиц (слов, словосочетаний, речевых клише), обслуживающих ситуации общения в рамках тематического содержания речи, с соблюдением существующей в английском языке нормы лексической сочетаемости.

Распознавание в звучащем и письменном тексте и употребление в устной и письменной речи различных средств связи для обеспечения логичности и целостности высказывания.

Объём: около 750 лексических единиц для продуктивного использования (включая 650 лексических единиц, изученных ранее) и около 800 лексических единиц для рецептивного усвоения (включая 750 лексических единиц продуктивного минимума).

Основные способы словообразования:

аффиксация:

образование имён существительных при помощи суффикса -ing (reading);

образование имён прилагательных при помощи суффиксов -al (typical), -ing (amazing), -less (useless), -ive (impressive).

Синонимы. Антонимы. Интернациональные слова.

5.4.2.4. Грамматическая сторона речи.

Распознавание в письменном и звучащем тексте и употребление в устной и письменной речи изученных морфологических форм и синтаксических конструкций английского языка.

Сложноподчинённые предложения с придаточными определительными с союзными словами who, which, that.

Сложноподчинённые предложения с придаточными времени с союзами for, since.

Предложения с конструкциями as ... as, not so ... as.

Все типы вопросительных предложений (общий, специальный, альтернативный, разделительный вопросы) в Present/Past Continuous Tense.

Глаголы в видо-временных формах действительного залога в изъявительном наклонении в Present/Past Continuous Tense.

Модальные глаголы и их эквиваленты (can/be able to, must/have to, may, should, need).

Слова, выражающие количество (little/a little, few/a few).

Возвратные, неопределённые местоимения (some, any) и их производные (somebody, anybody; something, anything и другие) every и производные (everybody, everything и другие) в повествовательных (утвердительных и отрицательных) и вопросительных предложениях.

Числительные для обозначения дат и больших чисел (100–1000).

5.4.3. Социокультурные знания и умения.

Знание и использование отдельных социокультурных элементов речевого поведенческого этикета в стране (странах) изучаемого языка в рамках тематического содержания речи (в ситуациях общения, в том числе «Дома», «В магазине»).

Знание и использование в устной и письменной речи наиболее употребительной тематической фоновой лексики и реалий в рамках тематического содержания (некоторые национальные праздники, традиции в питании и проведении досуга, этикетные особенности посещения гостей).

Знание социокультурного портрета родной страны и страны (стран) изучаемого языка: знакомство с государственной символикой (флагом),

некоторыми национальными символами, традициями проведения основных национальных праздников (Рождества, Нового года, Дня матери и других праздников),

с особенностями образа жизни и культуры страны (стран) изучаемого языка (известными достопримечательностями, некоторыми выдающимися людьми), с доступными в языковом отношении образцами детской поэзии и прозы на английском языке.

Развитие умений:

писать свои имя и фамилию, а также имена и фамилии своих родственников и друзей на английском языке;

правильно оформлять свой адрес на английском языке (в анкете, формуляре);

кратко представлять Россию и страну (страны) изучаемого языка;

кратко представлять некоторые культурные явления родной страны и страны (стран) изучаемого языка (основные национальные праздники, традиции в проведении досуга и питания), наиболее известные достопримечательности;

кратко рассказывать о выдающихся людях родной страны и страны (стран) изучаемого языка (учёных, писателях, поэтах).

5.4.4. Компенсаторные умения.

Использование при чтении и аудировании языковой догадки, в том числе контекстуальной.

Использование в качестве опоры при порождении собственных высказываний ключевых слов, плана.

Игнорирование информации, не являющейся необходимой для понимания основного содержания прочитанного (прослушанного) текста или для нахождения в тексте запрашиваемой информации.

Сравнение (в том числе установление основания для сравнения) объектов, явлений, процессов, их элементов и основных функций в рамках изученной тематики.

5.5. Содержание обучения в 7 классе.

5.5.1. Коммуникативные умения.

Формирование умения общаться в устной и письменной форме, используя рецептивные и продуктивные виды речевой деятельности в рамках тематического содержания речи.

Взаимоотношения в семье и с друзьями. Семейные праздники. Обязанности по дому.

Внешность и характер человека (литературного персонажа).

Досуг и увлечения (хобби) современного подростка (чтение, кино, театр, музей, спорт, музыка).

Здоровый образ жизни: режим труда и отдыха, фитнес, сбалансированное питание.

Покупки: одежда, обувь и продукты питания.

Школа, школьная жизнь, школьная форма, изучаемые предметы, любимый предмет, правила поведения в школе, посещение школьной библиотеки (ресурсного центра). Переписка с зарубежными сверстниками.

Каникулы в различное время года. Виды отдыха. Путешествия по России и зарубежным странам.

Природа: дикие и домашние животные. Климат, погода.

Жизнь в городе и сельской местности. Описание родного города (села).

Транспорт.

Средства массовой информации (телевидение, журналы, Интернет).

Родная страна и страна (страны) изучаемого языка. Их географическое положение, столицы, население, официальные языки, достопримечательности, культурные особенности (национальные праздники, традиции, обычаи).

Выдающиеся люди родной страны и страны (стран) изучаемого языка: учёные, писатели, поэты, спортсмены.

5.5.1.1. Говорение.

5.5.1.1.1. Развитие коммуникативных умений диалогической речи, а именно умений вести: диалог этикетного характера, диалог-побуждение к действию, диалог-расспрос, комбинированный диалог, включающий различные виды диалогов:

диалог этикетного характера: начинать, поддерживать и заканчивать разговор, вежливо переспрашивать, поздравлять с праздником, выразить пожелания

и вежливо реагировать на поздравление, выразить благодарность, вежливо соглашаться на предложение и отказываться от предложения собеседника;

диалог-побуждение к действию: обращаться с просьбой, вежливо соглашаться (не соглашаться) выполнить просьбу, приглашать собеседника к совместной деятельности, вежливо соглашаться (не соглашаться) на предложение собеседника, объясняя причину своего решения;

диалог-расспрос: сообщать фактическую информацию, отвечая на вопросы разных видов; выражать своё отношение к обсуждаемым фактам и событиям, запрашивать интересующую информацию, переходить с позиции спрашивающего на позицию отвечающего и наоборот.

Названные умения диалогической речи развиваются в стандартных ситуациях неофициального общения в рамках тематического содержания речи с использованием ключевых слов, речевых ситуаций и (или) иллюстраций, фотографий с соблюдением норм речевого этикета, принятых в стране (странах) изучаемого языка.

Объём диалога – до 6 реплик со стороны каждого собеседника.

5.5.1.1.2. Развитие коммуникативных умений монологической речи:

создание устных связных монологических высказываний с использованием основных коммуникативных типов речи:

описание (предмета, местности, внешности и одежды человека), в том числе характеристика (черты характера реального человека или литературного персонажа);

повествование (сообщение);

изложение (пересказ) основного содержания, прочитанного (прослушанного) текста;

краткое изложение результатов выполненной проектной работы.

Данные умения монологической речи развиваются в стандартных ситуациях неофициального общения в рамках тематического содержания речи с опорой на ключевые слова, план, вопросы и (или) иллюстрации, фотографии, таблицы.

Объём монологического высказывания – 8–9 фраз.

5.5.1.2. Аудирование.

При непосредственном общении: понимание на слух речи учителя и одноклассников и вербальная (невербальная) реакция на услышанное.

При опосредованном общении: дальнейшее развитие восприятия и понимания на слух несложных аутентичных текстов, содержащих отдельные незнакомые слова, с разной глубиной проникновения в их содержание в зависимости от поставленной коммуникативной задачи: с пониманием основного содержания, с пониманием запрашиваемой информации.

Аудирование с пониманием основного содержания текста предполагает умение определять основную тему (идею) и главные факты (события) в воспринимаемом на слух тексте, игнорировать незнакомые слова, не существенные для понимания основного содержания.

Аудирование с пониманием запрашиваемой информации предполагает умение выделять запрашиваемую информацию, представленную в эксплицитной (явной) форме, в воспринимаемом на слух тексте.

Тексты для аудирования: диалог (беседа), высказывания собеседников в ситуациях повседневного общения, рассказ, сообщение информационного характера.

Время звучания текста (текстов) для аудирования – до 1,5 минуты.

5.5.1.3. Смысловое чтение.

Развитие умения читать про себя и понимать несложные аутентичные тексты разных жанров и стилей, содержащие отдельные незнакомые слова, с различной глубиной проникновения в их содержание в зависимости от поставленной коммуникативной задачи: с пониманием основного содержания, с пониманием нужной (запрашиваемой) информации, с полным пониманием содержания текста.

Чтение с пониманием основного содержания текста предполагает умение определять тему (основную мысль), главные факты (события), прогнозировать содержание текста по заголовку (началу текста), последовательность главных фактов (событий), умение игнорировать незнакомые слова, несущественные для понимания основного содержания, понимать интернациональные слова.

Чтение с пониманием нужной (запрашиваемой) информации предполагает умение находить в прочитанном тексте и понимать запрашиваемую информацию.

Чтение с полным пониманием предполагает полное и точное понимание информации, представленной в тексте, в эксплицитной (явной) форме.

Чтение несплошных текстов (таблиц, диаграмм) и понимание представленной в них информации.

Тексты для чтения: интервью, диалог (беседа), отрывок из художественного произведения, в том числе рассказа, отрывок из статьи научно-популярного характера; сообщение информационного характера, объявление, кулинарный рецепт, сообщение личного характера, стихотворение, несплошной текст (таблица, диаграмма).

Объём текста (текстов) для чтения – до 350 слов.

5.5.1.4. Письменная речь.

Развитие умений письменной речи:

списывание текста и выписывание из него слов, словосочетаний, предложений в соответствии с решаемой коммуникативной задачей, составление плана прочитанного текста;

заполнение анкет и формуляров: сообщение о себе основных сведений в соответствии с нормами, принятыми в стране (странах) изучаемого языка;

написание электронного сообщения личного характера: сообщать краткие сведения о себе, расспрашивать друга (подругу) по переписке о его (её) увлечениях, выражать благодарность, извинение, просьбу, оформлять обращение, завершающую фразу и подпись в соответствии с нормами неофициального общения, принятыми

в стране (странах) изучаемого языка. Объём письма – до 90 слов;

создание небольшого письменного высказывания с опорой на образец, план, таблицу. Объём письменного высказывания – до 90 слов.

5.5.2. Языковые знания и умения.

5.5.2.1. Фонетическая сторона речи.

Различение на слух и адекватное, без фонематических ошибок, ведущих к сбою в коммуникации, произнесение слов с соблюдением правильного ударения и фраз с соблюдением их ритмико-интонационных особенностей, в том числе отсутствия фразового ударения на служебных словах, чтение новых слов согласно основным правилам чтения.

Чтение вслух небольших аутентичных текстов, построенных на изученном языковом материале, с соблюдением правил чтения и соответствующей интонации, демонстрирующее понимание текста.

Тексты для чтения вслух: диалог (беседа), рассказ, сообщение информационного характера, отрывок из статьи научно-популярного характера.

Объём текста для чтения вслух – до 100 слов.

5.5.2.2. Графика, орфография и пунктуация.

Правильное написание изученных слов.

Правильное использование знаков препинания: точки, вопросительного и восклицательного знаков в конце предложения, запятой при перечислении и обращении; апострофа.

Пунктуационно правильное, в соответствии с нормами речевого этикета, принятыми в стране (странах) изучаемого языка, оформление электронного сообщения личного характера.

5.5.2.3. Лексическая сторона речи.

Распознавание в письменном и звучащем тексте и употребление в устной и письменной речи лексических единиц (слов, словосочетаний, речевых клише), обслуживающих ситуации общения в рамках тематического содержания речи, с соблюдением существующей в английском языке нормы лексической сочетаемости.

Распознавание в звучащем и письменном тексте и употребление в устной и письменной речи различных средств связи для обеспечения логичности и целостности высказывания.

Объём – 900 лексических единиц для продуктивного использования (включая 750 лексических единиц, изученных ранее) и 1000 лексических единиц для рецептивного усвоения (включая 900 лексических единиц продуктивного минимума).

Основные способы словообразования:

а) аффиксация:

образование имён существительных при помощи префикса un (unreality) и при помощи суффиксов: -ment (development), -ness (darkness);

образование имён прилагательных при помощи суффиксов -ly (friendly), -ous (famous), -y (busy);

образование имён прилагательных и наречий при помощи префиксов in-/im- (informal, independently, impossible);

б) словосложение:

образование сложных прилагательных путём соединения основы прилагательного с основой существительного с добавлением суффикса -ed (blue-eyed).

Многозначные лексические единицы. Синонимы. Антонимы. Интернациональные слова. Наиболее частотные фразовые глаголы.

5.5.2.4. Грамматическая сторона речи.

Распознавание в письменном и звучащем тексте и употребление в устной и письменной речи изученных морфологических форм и синтаксических конструкций английского языка.

Предложения со сложным дополнением (Complex Object). Условные предложения реального (Conditional 0, Conditional I) характера.

Предложения с конструкцией to be going to + инфинитив и формы Future Simple Tense и Present Continuous Tense для выражения будущего действия.

Конструкция used to + инфинитив глагола.

Глаголы в наиболее употребительных формах страдательного залога (Present/Past Simple Passive).

Предлоги, употребляемые с глаголами в страдательном залоге.

Модальный глагол might.

Наречия, совпадающие по форме с прилагательными (fast, high; early).

Местоимения other/another, both, all, one.

Количественные числительные для обозначения больших чисел (до 1 000 000).

5.5.3. Социокультурные знания и умения.

Знание и использование отдельных социокультурных элементов речевого поведенческого этикета в стране (странах) изучаемого языка в рамках тематического содержания (в ситуациях общения, в том числе «В городе», «Проведение досуга», «Во время путешествия»).

Знание и использование в устной и письменной речи наиболее употребительной тематической фоновой лексики и реалий в рамках отобранного

тематического содержания (основные национальные праздники, традиции в питании и проведении досуга, система образования).

Социокультурный портрет родной страны и страны (стран) изучаемого языка: знакомство с традициями проведения основных национальных праздников (Рождества, Нового года, Дня матери и других праздников), с особенностями образа жизни и культуры страны (стран) изучаемого языка (известными достопримечательностями; некоторыми выдающимися людьми), с доступными в языковом отношении образцами поэзии и прозы для подростков на английском языке.

Развитие умений:

писать свои имя и фамилию, а также имена и фамилии своих родственников и друзей на английском языке;

правильно оформлять свой адрес на английском языке (в анкете);

правильно оформлять электронное сообщение личного характера в соответствии с нормами неофициального общения, принятыми в стране (странах) изучаемого языка;

кратко представлять Россию и страну (страны) изучаемого языка;

кратко представлять некоторые культурные явления родной страны и страны (стран) изучаемого языка (основные национальные праздники, традиции в проведении досуга и питании), наиболее известные достопримечательности;

кратко рассказывать о выдающихся людях родной страны и страны (стран) изучаемого языка (учёных, писателях, поэтах, спортсменах).

5.5.4. Компенсаторные умения.

Использование при чтении и аудировании языковой, в том числе контекстуальной, догадки, при непосредственном общении догадываться о значении незнакомых слов с помощью используемых собеседником жестов и мимики.

Переспрашивать, просить повторить, уточняя значение незнакомых слов.

Использование в качестве опоры при порождении собственных высказываний ключевых слов, плана.

Игнорирование информации, не являющейся необходимой для понимания основного содержания, прочитанного (прослушанного) текста или для нахождения в тексте запрашиваемой информации.

Сравнение (в том числе установление основания для сравнения) объектов, явлений, процессов, их элементов и основных функций в рамках изученной тематики.

5.6. Содержание обучения в 8 классе.

5.6.1. Коммуникативные умения.

Формирование умения общаться в устной и письменной форме, используя рецептивные и продуктивные виды речевой деятельности в рамках тематического содержания речи.

Взаимоотношения в семье и с друзьями.

Внешность и характер человека (литературного персонажа).

Досуг и увлечения (хобби) современного подростка (чтение, кино, театр, музей, спорт, музыка).

Здоровый образ жизни: режим труда и отдыха, фитнес, сбалансированное питание. Посещение врача.

Покупки: одежда, обувь и продукты питания. Карманные деньги.

Школа, школьная жизнь, школьная форма, изучаемые предметы и отношение к ним. Посещение школьной библиотеки (ресурсного центра).

Переписка

с зарубежными сверстниками.

Виды отдыха в различное время года. Путешествия по России и зарубежным странам.

Природа: флора и фауна. Проблемы экологии. Климат, погода. Стихийные бедствия.

Условия проживания в городской (сельской) местности. Транспорт.

Средства массовой информации (телевидение, радио, пресса, Интернет).

Родная страна и страна (страны) изучаемого языка. Их географическое положение, столицы, население, официальные языки, достопримечательности, культурные особенности (национальные праздники, традиции, обычаи).

Выдающиеся люди родной страны и страны (стран) изучаемого языка: учёные, писатели, поэты, художники, музыканты, спортсмены.

5.6.1.1. Говорение.

5.6.1.1.1. Развитие коммуникативных умений диалогической речи, а именно умений вести разные виды диалогов (диалог этикетного характера, диалог-побуждение к действию, диалог-расспрос, комбинированный диалог, включающий различные виды диалогов):

диалог этикетного характера: начинать, поддерживать и заканчивать разговор, вежливо переспрашивать, поздравлять с праздником, выражать пожелания

и вежливо реагировать на поздравление, выражать благодарность, вежливо соглашаться на предложение и отказываться от предложения собеседника;

диалог-побуждение к действию: обращаться с просьбой, вежливо соглашаться (не соглашаться) выполнить просьбу, приглашать собеседника к совместной деятельности, вежливо соглашаться (не соглашаться) на предложение собеседника, объясняя причину своего решения;

диалог-расспрос: сообщать фактическую информацию, отвечая на вопросы разных видов, выражать своё отношение к обсуждаемым фактам и событиям, запрашивать интересующую информацию, переходить с позиции спрашивающего на позицию отвечающего и наоборот.

Названные умения диалогической речи развиваются в стандартных ситуациях неофициального общения в рамках тематического содержания речи с использованием ключевых слов, речевых ситуаций и (или) иллюстраций, фотографий с соблюдением нормы речевого этикета, принятых в стране (странах) изучаемого языка.

Объём диалога – до 7 реплик со стороны каждого собеседника.

5.6.1.1.2. Развитие коммуникативных умений монологической речи:

создание устных связных монологических высказываний с использованием основных коммуникативных типов речи:

описание (предмета, местности, внешности и одежды человека), в том числе характеристика (черты характера реального человека или литературного персонажа);
повествование (сообщение);
выражение и аргументирование своего мнения по отношению к услышанному (прочитанному);
изложение (пересказ) основного содержания, прочитанного (прослушанного) текста;
составление рассказа по картинкам;
изложение результатов выполненной проектной работы.

Данные умения монологической речи развиваются в стандартных ситуациях неофициального общения в рамках тематического содержания речи с опорой на вопросы, ключевые слова, план и (или) иллюстрации, фотографии, таблицы.

Объём монологического высказывания – 9–10 фраз.

5.6.1.2. Аудирование.

При непосредственном общении: понимание на слух речи учителя и одноклассников и вербальная (невербальная) реакция на услышанное, использование переспрос или просьбу повторить для уточнения отдельных деталей.

При опосредованном общении: дальнейшее развитие восприятия и понимания на слух несложных аутентичных текстов, содержащих отдельные неизученные языковые явления, с разной глубиной проникновения в их содержание

в зависимости от поставленной коммуникативной задачи: с пониманием основного содержания, с пониманием нужной (интересующей, запрашиваемой) информации.

Аудирование с пониманием основного содержания текста предполагает умение определять основную тему (идею) и главные факты (события) в воспринимаемом на слух тексте, отделять главную информацию от второстепенной, прогнозировать содержание текста по началу сообщения, игнорировать незнакомые слова, не существенные для понимания основного содержания.

Аудирование с пониманием нужной (интересующей, запрашиваемой) информации предполагает умение выделять нужную (интересующую, запрашиваемую) информацию, представленную в эксплицитной (явной) форме, в воспринимаемом на слух тексте.

Тексты для аудирования: диалог (беседа), высказывания собеседников в ситуациях повседневного общения, рассказ, сообщение информационного характера.

Время звучания текста (текстов) для аудирования – до 2 минут.

5.6.1.3. Смысловое чтение.

Развитие умения читать про себя и понимать несложные аутентичные тексты разных жанров и стилей, содержащие отдельные неизученные языковые явления, с различной глубиной проникновения в их содержание в зависимости от поставленной коммуникативной задачи: с пониманием основного содержания,

с пониманием нужной (интересующей, запрашиваемой) информации, с полным пониманием содержания.

Чтение с пониманием основного содержания текста предполагает умения: определять тему (основную мысль), выделять главные факты (события) (опуская второстепенные), прогнозировать содержание текста по заголовку (началу текста), определять логическую последовательность главных фактов, событий, игнорировать незнакомые слова, несущественные для понимания основного содержания, понимать интернациональные слова.

Чтение с пониманием нужной (интересующей, запрашиваемой) информации предполагает умение находить прочитанном тексте и понимать запрашиваемую информацию, представленную в эксплицитной (явной) форме, оценивать найденную информацию с точки зрения её значимости для решения коммуникативной задачи.

Чтение несплошных текстов (таблиц, диаграмм, схем) и понимание представленной в них информации.

Чтение с полным пониманием содержания несложных аутентичных текстов, содержащих отдельные неизученные языковые явления. В ходе чтения с полным пониманием формируются и развиваются умения полно и точно понимать текст на основе его информационной переработки (смыслового и структурного анализа отдельных частей текста, выборочного перевода), устанавливать причинно-следственную взаимосвязь изложенных в тексте фактов и событий, восстанавливать текст из разрозненных абзацев.

Тексты для чтения: интервью, диалог (беседа), рассказ, отрывок из художественного произведения, отрывок из статьи научно-популярного характера, сообщение информационного характера, объявление, кулинарный рецепт, меню, электронное сообщение личного характера, стихотворение.

Объём текста (текстов) для чтения – 350–500 слов.

5.6.1.4. Письменная речь.

Развитие умений письменной речи:

составление плана (тезисов) устного или письменного сообщения;

заполнение анкет и формуляров: сообщение о себе основных сведений в соответствии с нормами, принятыми в стране (странах) изучаемого языка;

написание электронного сообщения личного характера: сообщать краткие сведения о себе, излагать различные события, делиться впечатлениями, выражать благодарность, извинения, просьбу, запрашивать интересующую информацию, оформлять обращение, завершающую фразу и подпись в соответствии с нормами неофициального общения, принятыми в стране (странах) изучаемого языка. Объём письма – до 110 слов;

создание небольшого письменного высказывания с опорой на образец, план, таблицу и (или) прочитанный (прослушанный) текст. Объём письменного высказывания – до 110 слов.

5.6.2. Языковые знания и умения.

5.6.2.1. Фонетическая сторона речи.

Различение на слух и адекватное, без фонематических ошибок, ведущих к сбою в коммуникации, произнесение слов с соблюдением правильного ударения

и фраз с соблюдением их ритмико-интонационных особенностей, в том числе отсутствия фразового ударения на служебных словах, чтение новых слов согласно основным правилам чтения.

Чтение вслух небольших аутентичных текстов, построенных на изученном языковом материале, с соблюдением правил чтения и соответствующей интонации, демонстрирующее понимание текста.

Тексты для чтения вслух: сообщение информационного характера, отрывок из статьи научно-популярного характера, рассказ, диалог (беседа).

Объём текста для чтения вслух – до 110 слов.

5.6.2.2. Графика, орфография и пунктуация.

Правильное написание изученных слов.

Правильное использование знаков препинания: точки, вопросительного и восклицательного знаков в конце предложения, запятой при перечислении и обращении, при вводных словах, обозначающих порядок мыслей и их связь (например, в английском языке: firstly/first of all, secondly, finally; on the one hand, on the other hand), апострофа.

Пунктуационно правильно в соответствии с нормами речевого этикета, принятыми в стране (странах) изучаемого языка, оформлять электронное сообщение личного характера.

5.6.2.3. Лексическая сторона речи.

Распознавание в письменном и звучащем тексте и употребление в устной и письменной речи лексических единиц (слов, словосочетаний, речевых клише), обслуживающих ситуации общения в рамках тематического содержания речи, с соблюдением существующей в английском языке нормы лексической сочетаемости.

Объём – 1050 лексических единиц для продуктивного использования (включая лексические единицы, изученные ранее) и 1250 лексических единиц для рецептивного усвоения (включая 1050 лексических единиц продуктивного минимума).

Основные способы словообразования:

а) аффиксация:

образование имен существительных при помощи суффиксов: -ance/-ence (performance/residence), -ity (activity); -ship (friendship);

образование имен прилагательных при помощи префикса inter- (international);

образование имен прилагательных при помощи -ed и -ing (interested/interesting);

б) конверсия:

образование имени существительного от неопределённой формы глагола (to walk – a walk);

образование глагола от имени существительного (a present – to present);

образование имени существительного от прилагательного (rich – the rich);

Многочисленные лексические единицы. Синонимы. Антонимы. Интернациональные слова. Наиболее частотные фразовые глаголы. Сокращения и аббревиатуры.

Различные средства связи в тексте для обеспечения его целостности (firstly, however, finally, at last, etc.).

5.6.2.4. Грамматическая сторона речи.

Распознавание в письменном и звучащем тексте и употребление в устной и письменной речи изученных морфологических форм и синтаксических конструкций английского языка.

Предложения со сложным дополнением (Complex Object) (I saw her cross/crossing the road.).

Повествовательные (утвердительные и отрицательные), вопросительные и побудительные предложения в косвенной речи в настоящем и прошедшем времени.

Все типы вопросительных предложений в Past Perfect Tense. Согласование времен в рамках сложного предложения.

Согласование подлежащего, выраженного собирательным существительным (family, police) со сказуемым.

Конструкции с глаголами на -ing: to love/hate doing something.

Конструкции, содержащие глаголы-связки to be/to look/to feel/to seem.

Конструкции be/get used to + инфинитив глагола, be/get used to + инфинитив глагол, be/get used to doing something, be/get used to something.

Конструкция both ... and

Конструкции с глаголами to stop, to remember, to forget (разница в значении to stop doing smth и to stop to do smth).

Глаголы в видо-временных формах действительного залога в изъявительном наклонении (Past Perfect Tense, Present Perfect Continuous Tense, Future-in-the-Past).

Модальные глаголы в косвенной речи в настоящем и прошедшем времени.

Неличные формы глагола (инфинитив, герундий, причастия настоящего и прошедшего времени).

Наречия too – enough.

Отрицательные местоимения no (и его производные nobody, nothing и другие), none.

5.6.3. Социокультурные знания и умения.

Осуществление межличностного и межкультурного общения с использованием знаний о национально-культурных особенностях своей страны и страны (стран) изучаемого языка, основных социокультурных элементов речевого поведенческого этикета в англоязычной среде, знание и использование в устной и письменной речи наиболее употребительной тематической фоновой лексики и реалий в рамках тематического содержания.

Понимание речевых различий в ситуациях официального и неофициального общения в рамках отобранного тематического содержания и использование лексико-грамматических средств с их учётом.

Социокультурный портрет родной страны и страны (стран) изучаемого языка: знакомство с традициями проведения основных национальных праздников (Рождества, Нового года, Дня матери, Дня благодарения и других праздников), с особенностями образа жизни и культуры страны (стран) изучаемого языка

(известными достопримечательностями; некоторыми выдающимися людьми), с доступными в языковом отношении образцами поэзии и прозы для подростков на английском языке.

Осуществление межличностного и межкультурного общения с использованием знаний о национально-культурных особенностях своей страны и страны (стран) изучаемого языка.

Соблюдение нормы вежливости в межкультурном общении.

Знание социокультурного портрета родной страны и страны (стран) изучаемого языка: символики, достопримечательностей, культурных особенностей (национальные праздники, традиции), образцов поэзии и прозы, доступных в языковом отношении.

Развитие умений:

кратко представлять Россию и страну (страны) изучаемого языка (культурные явления, события, достопримечательности);

кратко рассказывать о некоторых выдающихся людях родной страны и страны (стран) изучаемого языка (учёных, писателях, поэтах, художниках, музыкантах, спортсменах и других людях);

оказывать помощь зарубежным гостям в ситуациях повседневного общения (объяснить местонахождение объекта, сообщить возможный маршрут).

5.6.4. Компенсаторные умения.

Использование при чтении и аудировании языковой, в том числе контекстуальной, догадки, использование при говорении и письме перифраз (толкование), синонимические средства, описание предмета вместо его названия, при непосредственном общении догадываться о значении незнакомых слов с помощью используемых собеседником жестов и мимики.

Переспрашивать, просить повторить, уточняя значение незнакомых слов.

Использование в качестве опоры при порождении собственных высказываний ключевых слов, плана.

Игнорирование информации, не являющейся необходимой для понимания основного содержания прочитанного (прослушанного) текста или для нахождения в тексте запрашиваемой информации.

Сравнение (в том числе установление основания для сравнения) объектов, явлений, процессов, их элементов и основных функций в рамках изученной тематики.

5.7. Содержание обучения в 9 классе.

5.7.1. Коммуникативные умения.

Формирование умения общаться в устной и письменной форме, используя рецептивные и продуктивные виды речевой деятельности в рамках тематического содержания речи.

Взаимоотношения в семье и с друзьями. Конфликты и их разрешение.

Внешность и характер человека (литературного персонажа).

Досуг и увлечения (хобби) современного подростка (чтение, кино, театр, музыка, музей, спорт, живопись; компьютерные игры). Роль книги в жизни подростка.

Здоровый образ жизни: режим труда и отдыха, фитнес, сбалансированное питание. Посещение врача.

Покупки: одежда, обувь и продукты питания. Карманные деньги. Молодёжная мода.

Школа, школьная жизнь, изучаемые предметы и отношение к ним. Взаимоотношения в школе: проблемы и их решение. Переписка с зарубежными сверстниками.

Виды отдыха в различное время года. Путешествия по России и зарубежным странам. Транспорт.

Природа: флора и фауна. Проблемы экологии. Защита окружающей среды. Климат, погода. Стихийные бедствия.

Средства массовой информации (телевидение, радио, пресса, Интернет).

Родная страна и страна (страны) изучаемого языка. Их географическое положение, столицы и крупные города, регионы, население, официальные языки, достопримечательности, культурные особенности (национальные праздники, знаменательные даты, традиции, обычаи), страницы истории.

Выдающиеся люди родной страны и страны (стран) изучаемого языка, их вклад в науку и мировую культуру: государственные деятели, учёные, писатели, поэты, художники, музыканты, спортсмены.

5.7.1.2. Говорение.

5.7.1.2.1. Развитие коммуникативных умений диалогической речи, а именно умений вести комбинированный диалог, включающий различные виды диалогов (этикетный диалог, диалог-побуждение к действию, диалог-расспрос), диалог-обмен мнениями:

диалог этикетного характера: начинать, поддерживать и заканчивать разговор, вежливо переспрашивать, поздравлять с праздником, выражать пожелания

и вежливо реагировать на поздравление, выражать благодарность, вежливо соглашаться на предложение и отказываться от предложения собеседника;

диалог-побуждение к действию: обращаться с просьбой, вежливо соглашаться (не соглашаться) выполнить просьбу, приглашать собеседника к совместной деятельности, вежливо соглашаться (не соглашаться) на предложение собеседника, объясняя причину своего решения;

диалог-расспрос: сообщать фактическую информацию, отвечая на вопросы разных видов, выражать своё отношение к обсуждаемым фактам и событиям, запрашивать интересующую информацию, переходить с позиции спрашивающего на позицию отвечающего и наоборот;

диалог-обмен мнениями: выражать свою точку зрения и обосновывать её, высказывать своё согласие (несогласие) с точкой зрения собеседника, выразить сомнение, давать эмоциональную оценку обсуждаемым событиям: восхищение, удивление, радость, огорчение и так далее.

Названные умения диалогической речи развиваются в стандартных ситуациях неофициального общения в рамках тематического содержания речи с использованием ключевых слов, речевых ситуаций и (или) иллюстраций,

фотографий или без опор с соблюдением норм речевого этикета, принятых в стране (странах) изучаемого языка.

Объём диалога – до 8 реплик со стороны каждого собеседника в рамках комбинированного диалога, до 6 реплик со стороны каждого собеседника в рамках диалога-обмена мнениями.

5.7.1.2.2. Развитие коммуникативных умений монологической речи: создание устных связных монологических высказываний с использованием основных коммуникативных типов речи:

описание (предмета, местности, внешности и одежды человека), в том числе характеристика (черты характера реального человека или литературного персонажа);

повествование (сообщение);

рассуждение;

выражение и краткое аргументирование своего мнения по отношению к услышанному (прочитанному);

изложение (пересказ) основного содержания прочитанного (прослушанного) текста с выражением своего отношения к событиям и фактам, изложенным в тексте;

составление рассказа по картинкам;

изложение результатов выполненной проектной работы.

Данные умения монологической речи развиваются в стандартных ситуациях неофициального общения в рамках тематического содержания речи с опорой на вопросы, ключевые слова, план и (или) иллюстрации, фотографии, таблицы или без опоры.

Объём монологического высказывания – 10–12 фраз.

5.7.1.3. Аудирование.

При непосредственном общении: понимание на слух речи учителя и одноклассников и вербальная (невербальная) реакция на услышанное, использование переспрос или просьбу повторить для уточнения отдельных деталей.

При опосредованном общении: дальнейшее развитие восприятия и понимания на слух несложных аутентичных текстов, содержащих отдельные неизученные языковые явления, с разной глубиной проникновения в их содержание

в зависимости от поставленной коммуникативной задачи: с пониманием основного содержания, с пониманием нужной (интересующей, запрашиваемой) информации.

Аудирование с пониманием основного содержания текста предполагает умение определять основную тему (идею) и главные факты (события)

в воспринимаемом на слух тексте, отделять главную информацию от второстепенной, прогнозировать содержание текста по началу сообщения, игнорировать незнакомые слова, несущественные для понимания основного содержания.

Аудирование с пониманием нужной (интересующей, запрашиваемой) информации предполагает умение выделять нужную (интересующую,

запрашиваемую) информацию, представленную в эксплицитной (явной) форме, в воспринимаемом на слух тексте.

Тексты для аудирования: диалог (беседа), высказывания собеседников в ситуациях повседневного общения, рассказ, сообщение информационного характера.

Языковая сложность текстов для аудирования должна соответствовать базовому уровню (A2 – допороговому уровню по общеевропейской шкале).

Время звучания текста (текстов) для аудирования – до 2 минут.

5.7.1.4. Смысловое чтение.

Развитие умения читать про себя и понимать несложные аутентичные тексты разных жанров и стилей, содержащие отдельные неизученные языковые явления, с различной глубиной проникновения в их содержание в зависимости от поставленной коммуникативной задачи: с пониманием основного содержания, с пониманием нужной (интересующей, запрашиваемой) информации, с полным пониманием содержания текста.

Чтение с пониманием основного содержания текста предполагает умения: определять тему (основную мысль), выделять главные факты (события) (опуская второстепенные), прогнозировать содержание текста по заголовку (началу текста), определять логическую последовательность главных фактов, событий, разбивать текст на относительно самостоятельные смысловые части, озаглавливать текст (его отдельные части), игнорировать незнакомые слова, несущественные для понимания основного содержания, понимать интернациональные слова.

Чтение с пониманием нужной (интересующей, запрашиваемой) информации предполагает умение находить прочитанном тексте и понимать запрашиваемую информацию, представленную в эксплицитной (явной) и имплицитной форме (неявной) форме, оценивать найденную информацию с точки зрения её значимости для решения коммуникативной задачи.

Чтение несплошных текстов (таблиц, диаграмм, схем) и понимание представленной в них информации.

Чтение с полным пониманием содержания несложных аутентичных текстов, содержащих отдельные неизученные языковые явления. В ходе чтения с полным пониманием формируются и развиваются умения полно и точно понимать текст на основе его информационной переработки (смыслового и структурного анализа отдельных частей текста, выборочного перевода), устанавливать причинно-следственную взаимосвязь изложенных в тексте фактов и событий, восстанавливать текст из разрозненных абзацев или путём добавления выпущенных фрагментов.

Тексты для чтения: диалог (беседа), интервью, рассказ, отрывок из художественного произведения, статья научно-популярного характера, сообщение информационного характера, объявление, памятка, инструкция, электронное сообщение личного характера, стихотворение; несплошной текст (таблица, диаграмма).

Языковая сложность текстов для чтения должна соответствовать базовому уровню (A2 – допороговому уровню по общеевропейской шкале).

Объём текста (текстов) для чтения – 500–600 слов.

5.7.1.5. Письменная речь.

Развитие умений письменной речи:

составление плана (тезисов) устного или письменного сообщения;

заполнение анкет и формуляров: сообщение о себе основных сведений в соответствии с нормами, принятыми в стране (странах) изучаемого языка;

написание электронного сообщения личного характера: сообщать краткие сведения о себе, излагать различные события, делиться впечатлениями, выразить благодарность, извинение, просьбу, запрашивать интересующую информацию, оформлять обращение, завершающую фразу и подпись в соответствии с нормами неофициального общения, принятыми в стране (странах) изучаемого языка (объём письма – до 12 слов);

создание небольшого письменного высказывания с опорой на образец, план, таблицу и (или) прочитанный/прослушанный текст (объём письменного высказывания – до 12 слов);

заполнение таблицы с краткой фиксацией содержания прочитанного (прослушанного) текста;

преобразование таблицы, схемы в текстовый вариант представления информации;

письменное представление результатов выполненной проектной работы (объём – 100–120 слов).

5.7.2. Языковые знания и умения.

5.7.2.1. Фонетическая сторона речи.

Различение на слух и адекватное, без фонематических ошибок, ведущих к сбою в коммуникации, произнесение слов с соблюдением правильного ударения и фраз с соблюдением их ритмико-интонационных особенностей, в том числе отсутствия фразового ударения на служебных словах, чтение новых слов согласно основным правилам чтения.

Выражение модального значения, чувства и эмоции.

Различение на слух британского и американского вариантов произношения в прослушанных текстах или услышанных высказываниях.

Чтение вслух небольших текстов, построенных на изученном языковом материале, с соблюдением правил чтения и соответствующей интонации, демонстрирующее понимание текста.

Тексты для чтения вслух: сообщение информационного характера, отрывок из статьи научно-популярного характера, рассказ, диалог (беседа).

Объём текста для чтения вслух – до 110 слов.

5.7.2.2. Графика, орфография и пунктуация.

Правильное написание изученных слов.

Правильное использование знаков препинания: точки, вопросительного и восклицательного знаков в конце предложения, запятой при перечислении и обращении, при вводных словах, обозначающих порядок мыслей и их связь (например, в английском языке: *firstly/first of all, secondly, finally; on the one hand, on the other hand*), апострофа.

Пунктуационно правильное, в соответствии с нормами речевого этикета, принятыми в стране (странах) изучаемого языка, оформление электронного сообщения личного характера.

5.7.2.3. Лексическая сторона речи.

Распознавание в письменном и звучащем тексте и употребление в устной и письменной речи лексических единиц (слов, словосочетаний, речевых клише), обслуживающих ситуации общения в рамках тематического содержания речи, с соблюдением существующей в английском языке нормы лексической сочетаемости.

Распознавание в звучащем и письменном тексте и употребление в устной и письменной речи различных средств связи для обеспечения логичности и целостности высказывания.

Объём – 120 лексических единиц для продуктивного использования (включая 1050 лексических единиц, изученных ранее) и 50 лексических единиц для рецептивного усвоения (включая 120 лексических единиц продуктивного минимума).

Основные способы словообразования:

а) аффиксация:

глаголов с помощью префиксов *under-*, *over-*, *dis-*, *mis-*;

имён прилагательных с помощью суффиксов *-able/-ible*;

имён существительных с помощью отрицательных префиксов *in-/im-*;

б) словосложение:

образование сложных существительных путём соединения основы числительного с основой существительного с добавлением суффикса *-ed* (*eight-legged*);

образование сложных существительных путём соединения основ существительных с предлогом (*father-in-law*);

образование сложных прилагательных путём соединения основы прилагательного с основой причастия настоящего времени (*nice-looking*);

образование сложных прилагательных путём соединения основы прилагательного с основой причастия прошедшего времени (*well-behaved*);

в) конверсия:

образование глагола от имени прилагательного (*cool – to cool*).

Многозначность лексических единиц. Синонимы. Антонимы. Интернациональные слова. Наиболее частотные фразовые глаголы. Сокращения и аббревиатуры.

Различные средства связи в тексте для обеспечения его целостности (*firstly, however, finally, at last, etc.*).

5.7.2.4. Грамматическая сторона речи.

Распознавание в письменном и звучащем тексте и употребление в устной и письменной речи изученных морфологических форм и синтаксических конструкций английского языка.

Предложения со сложным дополнением (Complex Object) (*I want to have my hair cut.*).

Условные предложения нереального характера (Conditional II).

Конструкции для выражения предпочтения I prefer .../I'd prefer .../I'd rather

....

Конструкция I wish

Предложения с конструкцией either ... or, neither ... nor.

Глаголы в видовременных формах действительного залога в изъявительном наклонении (Present/Past/Future Simple Tense, Present/Past Perfect Tense, Present/Past Continuous Tense, Future-in-the-Past) и наиболее употребительных формах страдательного залога (Present/Past Simple Passive, Present Perfect Passive).

Порядок следования имён прилагательных (nice long blond hair).

5.7.3. Социокультурные знания и умения.

Осуществление межличностного и межкультурного общения

с использованием знаний о национально-культурных особенностях своей страны и страны (стран) изучаемого языка, основных социокультурных элементов речевого поведенческого этикета в англоязычной среде, знание и использование в устной

и письменной речи наиболее употребительной тематической фоновой лексики и реалий в рамках отобранного тематического содержания (основные национальные праздники, традиции, обычаи, традиции в питании и проведении досуга, система образования).

Знание социокультурного портрета родной страны и страны (стран) изучаемого языка: знакомство с традициями проведения основных национальных праздников (Рождества, Нового года, Дня матери, Дня благодарения и других праздников), с особенностями образа жизни и культуры страны (стран) изучаемого языка (известными достопримечательностями; некоторыми выдающимися людьми), с доступными в языковом отношении образцами поэзии и прозы для подростков на английском языке.

Формирование элементарного представления о различных вариантах английского языка.

Осуществление межличностного и межкультурного общения

с использованием знаний о национально-культурных особенностях своей страны и страны (стран) изучаемого языка.

Соблюдение нормы вежливости в межкультурном общении. Развитие умений:

писать свои имя и фамилию, а также имена и фамилии своих родственников и друзей на английском языке;

правильно оформлять свой адрес на английском языке (в анкете);

правильно оформлять электронное сообщение личного характера в соответствии с нормами неофициального общения, принятыми в стране (странах) изучаемого языка;

кратко представлять Россию и страну (страны) изучаемого языка;

кратко представлять некоторые культурные явления родной страны и страны (стран) изучаемого языка (основные национальные праздники, традиции в проведении досуга и питании, достопримечательности);

кратко представлять некоторых выдающихся людей родной страны и страны (стран) изучаемого языка (учёных, писателей, поэтов, художников, композиторов, музыкантов, спортсменов и других людей);

оказывать помощь зарубежным гостям в ситуациях повседневного общения (объяснить местонахождение объекта, сообщить возможный маршрут, уточнить часы работы).

5.7.4. Компенсаторные умения.

Использование при чтении и аудировании языковой, в том числе контекстуальной, догадки; при говорении и письме – перифраза (толкования), синонимических средств, описание предмета вместо его названия, при непосредственном общении догадываться о значении незнакомых слов с помощью используемых собеседником жестов и мимики.

Переспрашивать, просить повторить, уточняя значение незнакомых слов.

Использование в качестве опоры при порождении собственных высказываний ключевых слов, плана.

Игнорирование информации, не являющейся необходимой, для понимания основного содержания, прочитанного (прослушанного) текста или для нахождения в тексте запрашиваемой информации.

Сравнение (в том числе установление основания для сравнения) объектов, явлений, процессов, их элементов и основных функций в рамках изученной тематики.

5.8. Планируемые результаты освоения программы по иностранному (английскому) языку на уровне основного общего образования.

5.8.1. В результате изучения иностранного (английского) языка на уровне основного общего образования у обучающегося будут сформированы личностные, метапредметные и предметные результаты, обеспечивающие выполнение ФГОС ООО и его успешное дальнейшее образование.

5.8.2. Личностные результаты освоения программы основного общего образования достигаются в единстве учебной и воспитательной деятельности организации в соответствии с традиционными российскими социокультурными и духовно-нравственными ценностями, принятыми в обществе правилами и нормами поведения, и способствуют процессам самопознания, самовоспитания и саморазвития, формирования внутренней позиции личности.

Личностные результаты освоения программы основного общего образования отражают готовность обучающихся руководствоваться системой позитивных ценностных ориентаций и расширение опыта деятельности на её основе и в процессе реализации основных направлений воспитательной деятельности, в том числе в части:

1) гражданского воспитания:

готовность к выполнению обязанностей гражданина и реализации его прав, уважение прав, свобод и законных интересов других людей;

активное участие в жизни семьи, организации, местного сообщества, родного края, страны;

неприятие любых форм экстремизма, дискриминации;

понимание роли различных социальных институтов в жизни человека;

представление об основных правах, свободах и обязанностях гражданина, социальных нормах и правилах межличностных отношений в поликультурном и многоконфессиональном обществе;

представление о способах противодействия коррупции;

готовность к разнообразной совместной деятельности, стремление к взаимопониманию и взаимопомощи, активное участие в школьном самоуправлении;

готовность к участию в гуманитарной деятельности (волонтерство, помощь людям, нуждающимся в ней);

2) патриотического воспитания:

осознание российской гражданской идентичности в поликультурном и многоконфессиональном обществе, проявление интереса к познанию родного языка, истории, культуры Российской Федерации, своего края, народов России;

ценностное отношение к достижениям своей Родины – России, к науке, искусству, спорту, технологиям, боевым подвигам и трудовым достижениям народа;

уважение к символам России, государственным праздникам, историческому и природному наследию и памятникам, традициям разных народов, проживающих в родной стране;

3) духовно-нравственного воспитания:

ориентация на моральные ценности и нормы в ситуациях нравственного выбора;

готовность оценивать своё поведение и поступки, поведение и поступки других людей с позиции нравственных и правовых норм с учётом осознания последствий поступков;

активное неприятие асоциальных поступков, свобода и ответственность личности в условиях индивидуального и общественного пространства;

4) эстетического воспитания:

восприимчивость к разным видам искусства, традициям и творчеству своего и других народов, понимание эмоционального воздействия искусства;

осознание важности художественной культуры как средства коммуникации и самовыражения;

понимание ценности отечественного и мирового искусства, роли этнических культурных традиций и народного творчества;

стремление к самовыражению в разных видах искусства;

5) физического воспитания, формирования культуры здоровья

и эмоционального благополучия:

осознание ценности жизни;

ответственное отношение к своему здоровью и установка на здоровый образ жизни (здоровое питание, соблюдение гигиенических правил, сбалансированный режим занятий и отдыха, регулярная физическая активность);

осознание последствий и неприятие вредных привычек (употребление алкоголя, наркотиков, курение) и иных форм вреда для физического и психического здоровья;

соблюдение правил безопасности, в том числе навыков безопасного поведения в Интернет-среде;

способность адаптироваться к стрессовым ситуациям и меняющимся социальным, информационным и природным условиям, в том числе осмысляя собственный опыт и выстраивая дальнейшие цели;

умение принимать себя и других, не осуждая;

умение осознавать эмоциональное состояние себя и других, умение управлять собственным эмоциональным состоянием;

сформированность навыка рефлексии, признание своего права на ошибку и такого же права другого человека;

б) трудового воспитания:

установка на активное участие в решении практических задач (в рамках семьи, организации, города, края) технологической и социальной направленности, способность инициировать, планировать и самостоятельно выполнять такого рода деятельность;

интерес к практическому изучению профессий и труда различного рода, в том числе на основе применения изучаемого предметного знания;

осознание важности обучения на протяжении всей жизни для успешной профессиональной деятельности и развитие необходимых умений для этого;

готовность адаптироваться в профессиональной среде;

уважение к труду и результатам трудовой деятельности;

осознанный выбор и построение индивидуальной траектории образования и жизненных планов с учётом личных и общественных интересов, и потребностей;

7) экологического воспитания:

ориентация на применение знаний из социальных и естественных наук для решения задач в области окружающей среды, планирования поступков и оценки их возможных последствий для окружающей среды;

повышение уровня экологической культуры, осознание глобального характера экологических проблем и путей их решения; активное неприятие действий, приносящих вред окружающей среде;

осознание своей роли как гражданина и потребителя в условиях взаимосвязи природной, технологической и социальной сред;

готовность к участию в практической деятельности экологической направленности;

8) ценности научного познания:

ориентация в деятельности на современную систему научных представлений об основных закономерностях развития человека, природы и общества, взаимосвязях человека с природной и социальной средой;

овладение языковой и читательской культурой как средством познания мира;

овладение основными навыками исследовательской деятельности, установка на осмысление опыта, наблюдений, поступков и стремление совершенствовать пути достижения индивидуального и коллективного благополучия.

9) адаптации обучающегося к изменяющимся условиям социальной и природной среды:

освоение обучающимися социального опыта, основных социальных ролей, соответствующих ведущей деятельности возраста, норм и правил общественного поведения, форм социальной жизни в группах и сообществах, включая семью, группы, сформированные по профессиональной деятельности, а также в рамках социального взаимодействия с людьми из другой культурной среды;

способность обучающихся взаимодействовать в условиях неопределённости, открытость опыту и знаниям других;

способность действовать в условиях неопределённости, повышать уровень своей компетентности через практическую деятельность, в том числе умение учиться у других людей, осознавать в совместной деятельности новые знания, навыки и компетенции из опыта других;

навык выявления и связывания образов, способность формирования новых знаний, в том числе способность формулировать идеи, понятия, гипотезы об объектах и явлениях, в том числе ранее не известных, осознавать дефицит собственных знаний и компетентностей, планировать своё развитие;

умение распознавать конкретные примеры понятия по характерным признакам, выполнять операции в соответствии с определением и простейшими свойствами понятия, конкретизировать понятие примерами, использовать понятие и его свойства при решении задач (далее – оперировать понятиями), а также оперировать терминами и представлениями в области концепции устойчивого развития;

умение анализировать и выявлять взаимосвязи природы, общества и экономики;

умение оценивать свои действия с учётом влияния на окружающую среду, достижений целей и преодоления вызовов, возможных глобальных последствий;

способность обучающихся осознавать стрессовую ситуацию, оценивать происходящие изменения и их последствия;

воспринимать стрессовую ситуацию как вызов, требующий контрмер;

оценивать ситуацию стресса, корректировать принимаемые решения и действия;

формулировать и оценивать риски и последствия, формировать опыт, уметь находить позитивное в произошедшей ситуации;

быть готовым действовать в отсутствие гарантий успеха.

5.8.3. В результате изучения иностранного (английского) языка на уровне основного общего образования у обучающегося будут сформированы познавательные универсальные учебные действия, коммуникативные универсальные учебные действия, регулятивные универсальные учебные действия.

5.8.3.1. У обучающегося будут сформированы следующие базовые логические действия как часть познавательных универсальных учебных действий:

выявлять и характеризовать существенные признаки объектов (явлений);

устанавливать существенный признак классификации, основания для обобщения и сравнения, критерии проводимого анализа;

с учётом предложенной задачи выявлять закономерности и противоречия в рассматриваемых фактах, данных и наблюдениях;

предлагать критерии для выявления закономерностей и противоречий;

выявлять дефицит информации, данных, необходимых для решения поставленной задачи;

выявлять причинно-следственные связи при изучении явлений и процессов; делать выводы с использованием дедуктивных и индуктивных умозаключений, умозаключений по аналогии, формулировать гипотезы о взаимосвязях;

самостоятельно выбирать способ решения учебной задачи (сравнивать несколько вариантов решения, выбирать наиболее подходящий с учётом самостоятельно выделенных критериев).

5.8.3.2. У обучающегося будут сформированы следующие базовые исследовательские действия как часть познавательных универсальных учебных действий:

использовать вопросы как исследовательский инструмент познания;

формулировать вопросы, фиксирующие разрыв между реальным и желательным состоянием ситуации, объекта, самостоятельно устанавливать искомое и данное;

формулировать гипотезу об истинности собственных суждений и суждений других, аргументировать свою позицию, мнение;

проводить по самостоятельно составленному плану опыт, несложный эксперимент, небольшое исследование по установлению особенностей объекта изучения, причинно-следственных связей и зависимости объектов между собой;

оценивать на применимость и достоверность информацию, полученную в ходе исследования (эксперимента);

самостоятельно формулировать обобщения и выводы по результатам проведённого наблюдения, опыта, исследования, владеть инструментами оценки достоверности полученных выводов и обобщений;

прогнозировать возможное дальнейшее развитие процессов, событий и их последствия в аналогичных или сходных ситуациях, выдвигать предположения об их развитии в новых условиях и контекстах.

5.8.3.3. У обучающегося будут сформированы следующие умения работать с информацией как часть познавательных универсальных учебных действий:

применять различные методы, инструменты и запросы при поиске и отборе информации или данных из источников с учётом предложенной учебной задачи и заданных критериев;

выбирать, анализировать, систематизировать и интерпретировать информацию различных видов и форм представления;

находить сходные аргументы (подтверждающие или опровергающие одну и ту же идею, версию) в различных информационных источниках;

самостоятельно выбирать оптимальную форму представления информации и иллюстрировать решаемые задачи несложными схемами, диаграммами, иной графикой и их комбинациями;

оценивать надёжность информации по критериям, предложенным педагогическим работником или сформулированным самостоятельно;

эффективно запоминать и систематизировать информацию.

Овладение системой универсальных учебных познавательных действий обеспечивает сформированность когнитивных навыков у обучающихся.

5.8.3.4. У обучающегося будут сформированы следующие умения общения как часть коммуникативных универсальных учебных действий:

воспринимать и формулировать суждения, выражать эмоции в соответствии с целями и условиями общения;

выражать себя (свою точку зрения) в устных и письменных текстах;

распознавать невербальные средства общения, понимать значение социальных знаков, знать и распознавать предпосылки конфликтных ситуаций и смягчать конфликты, вести переговоры;

понимать намерения других, проявлять уважительное отношение к собеседнику и в корректной форме формулировать свои возражения;

в ходе диалога и (или) дискуссии задавать вопросы по существу обсуждаемой темы и высказывать идеи, нацеленные на решение задачи и поддержание благожелательности общения;

сопоставлять свои суждения с суждениями других участников диалога, обнаруживать различие и сходство позиций;

публично представлять результаты выполненного опыта (эксперимента, исследования, проекта);

самостоятельно выбирать формат выступления с учётом задач презентации и особенностей аудитории и в соответствии с ним составлять устные и письменные тексты с использованием иллюстративных материалов.

5.8.3.5. У обучающегося будут сформированы следующие умения совместной деятельности как часть коммуникативных универсальных учебных действий:

понимать и использовать преимущества командной и индивидуальной работы при решении конкретной проблемы, обосновывать необходимость применения групповых форм взаимодействия при решении поставленной задачи;

принимать цель совместной деятельности, коллективно строить действия по её достижению: распределять роли, договариваться, обсуждать процесс и результат совместной работы;

уметь обобщать мнения нескольких людей, проявлять готовность руководить, выполнять поручения, подчиняться;

планировать организацию совместной работы, определять свою роль (с учётом предпочтений и возможностей всех участников взаимодействия), распределять задачи между членами команды, участвовать в групповых формах работы (обсуждения, обмен мнениями, мозговые штурмы и иные);

выполнять свою часть работы, достигать качественного результата по своему направлению и координировать свои действия с другими членами команды;

оценивать качество своего вклада в общий продукт по критериям, самостоятельно сформулированным участниками взаимодействия;

сравнивать результаты с исходной задачей и вклад каждого члена команды в достижение результатов, разделять сферу ответственности и проявлять готовность к предоставлению отчёта перед группой.

Овладение системой универсальных учебных коммуникативных действий обеспечивает сформированность социальных навыков и эмоционального интеллекта обучающихся.

5.8.3.6. У обучающегося будут сформированы следующие умения самоорганизации как часть регулятивных универсальных учебных действий:

выявлять проблемы для решения в жизненных и учебных ситуациях;

ориентироваться в различных подходах принятия решений (индивидуальное, принятие решения в группе, принятие решений группой);

самостоятельно составлять алгоритм решения задачи (или его часть), выбирать способ решения учебной задачи с учётом имеющихся ресурсов

и собственных возможностей, аргументировать предлагаемые варианты решений;

составлять план действий (план реализации намеченного алгоритма решения), корректировать предложенный алгоритм с учётом получения новых знаний

об изучаемом объекте;

делать выбор и брать ответственность за решение.

5.8.3.7. У обучающегося будут сформированы следующие умения самоконтроля как часть регулятивных универсальных учебных действий:

владеть способами самоконтроля, самомотивации и рефлексии;

давать адекватную оценку ситуации и предлагать план её изменения;

учитывать контекст и предвидеть трудности, которые могут возникнуть при решении учебной задачи, адаптировать решение к меняющимся обстоятельствам;

объяснять причины достижения (недостижения) результатов деятельности, давать оценку приобретённому опыту, уметь находить позитивное в произошедшей ситуации;

вносить коррективы в деятельность на основе новых обстоятельств, изменившихся ситуаций, установленных ошибок, возникших трудностей;

оценивать соответствие результата цели и условиям.

5.8.3.8. У обучающегося будут сформированы следующие умения эмоционального интеллекта как часть регулятивных универсальных учебных действий:

различать, называть и управлять собственными эмоциями и эмоциями других;

выявлять и анализировать причины эмоций;

ставить себя на место другого человека, понимать мотивы и намерения другого;

регулировать способ выражения эмоций.

5.8.3.9. У обучающегося будут сформированы следующие умения принимать себя и других как часть регулятивных универсальных учебных действий:

осознанно относиться к другому человеку, его мнению; признавать своё право на ошибку и такое же право другого;

принимать себя и других, не осуждая;

открытость себе и другим;

осознавать невозможность контролировать всё вокруг.

Овладение системой универсальных учебных регулятивных действий обеспечивает формирование смысловых установок личности (внутренняя позиция личности) и жизненных навыков личности (управления собой, самодисциплины, устойчивого поведения).

5.8.4. Предметные результаты освоения программы по иностранному (английскому) языку ориентированы на применение знаний, умений и навыков в учебных ситуациях и реальных жизненных условиях, должны отражать сформированность иноязычной коммуникативной компетенции на допороговом уровне в совокупности её составляющих – речевой, языковой, социокультурной, компенсаторной, метапредметной (учебно-познавательной).

5.8.4.1. Предметные результаты освоения программы по иностранному (английскому) языку к концу обучения в 5 классе:

1) владеть основными видами речевой деятельности:

говoreние: вести разные виды диалогов (диалог этикетного характера, диалог-побуждение к действию, диалог-расспрос) в рамках тематического содержания речи в стандартных ситуациях неофициального общения с вербальными и (или) зрительными опорами, с соблюдением норм речевого этикета, принятого в стране (странах) изучаемого языка (до 5 реплик со стороны каждого собеседника);

создавать разные виды монологических высказываний (описание, в том числе характеристика, повествование (сообщение)) с вербальными и (или) зрительными опорами в рамках тематического содержания речи (объём монологического высказывания – 5–6 фраз), излагать основное содержание прочитанного текста с вербальными и (или) зрительными опорами (объём – 5–6 фраз), кратко излагать результаты выполненной проектной работы (объём – до 6 фраз);

аудирование: воспринимать на слух и понимать несложные адаптированные аутентичные тексты, содержащие отдельные незнакомые слова, со зрительными опорами или без опоры с разной глубиной проникновения в их содержание в зависимости от поставленной коммуникативной задачи: с пониманием основного содержания, с пониманием запрашиваемой информации (время звучания текста (текстов) для аудирования – до 1 минуты);

смысловое чтение: читать про себя и понимать несложные адаптированные аутентичные тексты, содержащие отдельные незнакомые слова, с различной глубиной проникновения в их содержание в зависимости от поставленной коммуникативной задачи: с пониманием основного содержания, с пониманием запрашиваемой информации (объём текста (текстов) для чтения – 180–20 слов), читать про себя несплошные тексты (таблицы) и понимать представленную в них информацию;

письменная речь: писать короткие поздравления с праздниками, заполнять анкеты и формуляры, сообщая о себе основные сведения, в соответствии с нормами, принятыми в стране (странах) изучаемого языка, писать электронное сообщение личного характера, соблюдая речевой этикет, принятый в стране (странах) изучаемого языка (объём сообщения – до 60 слов);

2) владеть фонетическими навыками: различать на слух и адекватно, без ошибок, ведущих к сбою коммуникации, произносить слова с правильным ударением и фразы с соблюдением их ритмико-интонационных особенностей, в том числе применять правила отсутствия фразового ударения на служебных словах, выразительно читать вслух небольшие адаптированные аутентичные тексты объёмом до 90 слов, построенные на изученном языковом материале, с соблюдением правил чтения и соответствующей интонацией, демонстрируя понимание содержания текста, читать новые слова согласно основным правилам чтения;

владеть орфографическими навыками: правильно писать изученные слова;

владеть пунктуационными навыками: использовать точку, вопросительный и восклицательный знаки в конце предложения, запятую при перечислении и обращении, апостроф, пунктуационно правильно оформлять электронное сообщение личного характера;

3) распознавать в звучащем и письменном тексте 675 лексических единиц (слов, словосочетаний, речевых клише) и правильно употреблять в устной и письменной речи 625 лексических единиц (включая 500 лексических единиц, освоенных в начальной школе), обслуживающих ситуации общения в рамках отобранного тематического содержания, с соблюдением существующей нормы лексической сочетаемости;

распознавать и употреблять в устной и письменной речи родственные слова, образованные с использованием аффиксации: имена существительные с суффиксами -er/-or, -ist, -sion/-tion, имена прилагательные с суффиксами -ful, -ian/-an, наречия с суффиксом -ly, имена прилагательные, имена существительные и наречия с отрицательным префиксом un-;

распознавать и употреблять в устной и письменной речи изученные синонимы и интернациональные слова;

4) знать и понимать особенности структуры простых и сложных предложений английского языка, различных коммуникативных типов предложений английского языка;

распознавать в письменном и звучащем тексте и употреблять в устной и письменной речи:

предложения с несколькими обстоятельствами, следующими в определённом порядке;

вопросительные предложения (альтернативный и разделительный вопросы в Present/Past/Future Simple Tense);

глаголы в видо-временных формах действительного залога в изъявительном наклонении в Present Perfect Tense в повествовательных (утвердительных и отрицательных) и вопросительных предложениях;

имена существительные во множественном числе, в том числе имена существительные, имеющие форму только множественного числа;

имена существительные с причастиями настоящего и прошедшего времени; наречия в положительной, сравнительной и превосходной степенях, образованные по правилу, и исключения;

5) владеть социокультурными знаниями и умениями:

использовать отдельные социокультурные элементы речевого поведенческого этикета в стране (странах) изучаемого языка в рамках тематического содержания;

знать (понимать) и использовать в устной и письменной речи наиболее употребительную лексику, обозначающую фоновую лексику и реалии страны (стран) изучаемого языка в рамках тематического содержания речи;

правильно оформлять адрес, писать фамилии и имена (свои, родственников и друзей) на английском языке (в анкете, формуляре);

обладать базовыми знаниями о социокультурном портрете родной страны и страны (стран) изучаемого языка;

кратко представлять Россию и страны (стран) изучаемого языка;

б) владеть компенсаторными умениями: использовать при чтении и аудировании языковую догадку, в том числе контекстуальную, игнорировать информацию, не являющуюся необходимой для понимания основного содержания, прочитанного (прослушанного) текста или для нахождения в тексте запрашиваемой информации;

7) участвовать в несложных учебных проектах с использованием материалов на английском языке с применением информационно-коммуникативных технологий, соблюдая правила информационной безопасности при работе в сети Интернет;

8) использовать иноязычные словари и справочники, в том числе информационно-справочные системы в электронной форме.

5.8.4.2. Предметные результаты освоения программы по иностранному (английскому) языку к концу обучения в 6 классе:

1) владеть основными видами речевой деятельности:

говорение: вести разные виды диалогов (диалог этикетного характера, диалог-побуждение к действию, диалог-расспрос) в рамках отобранного тематического содержания речи в стандартных ситуациях неофициального общения с вербальными и (или) со зрительными опорами, с соблюдением норм речевого этикета, принятого в стране (странах) изучаемого языка (до 5 реплик со стороны каждого собеседника);

создавать разные виды монологических высказываний (описание, в том числе характеристика, повествование (сообщение)) с вербальными и (или) зрительными опорами в рамках тематического содержания речи (объём монологического высказывания – 7–8 фраз), излагать основное содержание прочитанного текста с вербальными и (или) зрительными опорами (объём – 7–8 фраз); кратко излагать результаты выполненной проектной работы (объём – 7–8 фраз);

аудирование: воспринимать на слух и понимать несложные адаптированные аутентичные тексты, содержащие отдельные незнакомые слова, со зрительными опорами или без опоры в зависимости от поставленной коммуникативной задачи: с пониманием основного содержания, с пониманием запрашиваемой информации (время звучания текста (текстов) для аудирования – до 1,5 минут);

смысловое чтение: читать про себя и понимать несложные адаптированные аутентичные тексты, содержащие отдельные незнакомые слова, с различной

глубиной проникновения в их содержание в зависимости от поставленной коммуникативной задачи: с пониманием основного содержания, с пониманием запрашиваемой информации (объём текста (текстов) для чтения – 250–300 слов), читать про себя несплошные тексты (таблицы) и понимать представленную в них информацию, определять тему текста по заголовку;

письменная речь: заполнять анкеты и формуляры в соответствии с нормами речевого этикета, принятыми в стране (странах) изучаемого языка, с указанием личной информации, писать электронное сообщение личного характера, соблюдая речевой этикет, принятый в стране (странах) изучаемого языка (объём сообщения – до 70 слов), создавать небольшое письменное высказывание с опорой на образец, план, ключевые слова, картинку (объём высказывания – до 70 слов);

2) владеть фонетическими навыками: различать на слух и адекватно, без ошибок, ведущих к сбою коммуникации, произносить слова с правильным ударением и фразы с соблюдением их ритмико-интонационных особенностей, в том числе применять правила отсутствия фразового ударения на служебных словах, выразительно читать вслух небольшие адаптированные аутентичные тексты объёмом до 95 слов, построенные на изученном языковом материале, с соблюдением правил чтения и соответствующей интонацией, демонстрируя понимание содержания текста, читать новые слова согласно основным правилам чтения;

владеть орфографическими навыками: правильно писать изученные слова;

владеть пунктуационными навыками: использовать точку, вопросительный и восклицательный знаки в конце предложения, запятую при перечислении и обращении, апостроф, пунктуационно правильно оформлять электронное сообщение личного характера;

3) распознавать в звучащем и письменном тексте 800 лексических единиц (слов, словосочетаний, речевых клише) и правильно употреблять в устной и письменной речи 750 лексических единиц (включая 650 лексических единиц, освоенных ранее), обслуживающих ситуации общения в рамках тематического содержания, с соблюдением существующей нормы лексической сочетаемости;

распознавать и употреблять в устной и письменной речи родственные слова, образованные с использованием аффиксации: имена существительные с помощью суффикса -ing, имена прилагательные с помощью суффиксов -ing, -less, -ive, -al;

распознавать и употреблять в устной и письменной речи изученные синонимы, антонимы и интернациональные слова;

распознавать и употреблять в устной и письменной речи различные средства связи для обеспечения целостности высказывания;

4) знать и понимать особенности структуры простых и сложных предложений английского языка, различных коммуникативных типов предложений английского языка;

распознавать в письменном и звучащем тексте и употреблять в устной и письменной речи:

сложноподчинённые предложения с придаточными определительными с союзными словами who, which, that;

сложноподчинённые предложения с придаточными времени с союзами for, since;

предложения с конструкциями as ... as, not so ... as;

глаголы в видовременных формах действительного залога в изъявительном наклонении в Present/Past Continuous Tense;

все типы вопросительных предложений (общий, специальный, альтернативный, разделительный вопросы) в Present/ Past Continuous Tense;

модальные глаголы и их эквиваленты (can/be able to, must/ have to, may, should, need);

слова, выражающие количество (little/a little, few/a few);

возвратные, неопределённые местоимения some, any и их производные (somebody, anybody; something, anything, etc.) every и производные (everybody, everything и другие) в повествовательных (утвердительных и отрицательных) и вопросительных предложениях;

числительные для обозначения дат и больших чисел (100–1000);

5) владеть социокультурными знаниями и умениями:

использовать отдельные социокультурные элементы речевого поведенческого этикета в стране (странах) изучаемого языка в рамках тематического содержания речи;

знать (понимать) и использовать в устной и письменной речи наиболее употребительную лексику, обозначающую реалии страны (стран) изучаемого языка

в рамках тематического содержания речи;

обладать базовыми знаниями о социокультурном портрете родной страны и страны (стран) изучаемого языка;

кратко представлять Россию и страну (страны) изучаемого языка;

6) владеть компенсаторными умениями: использовать при чтении и аудировании языковую догадку, в том числе контекстуальную, игнорировать информацию, не являющуюся необходимой для понимания основного содержания, прочитанного (прослушанного) текста или для нахождения в тексте запрашиваемой информации;

7) участвовать в несложных учебных проектах с использованием материалов на английском языке с применением информационно-коммуникативных технологий, соблюдая правила информационной безопасности при работе в сети Интернет;

8) использовать иноязычные словари и справочники, в том числе информационно-справочные системы в электронной форме;

9) достигать взаимопонимания в процессе устного и письменного общения с носителями иностранного языка, с людьми другой культуры;

10) сравнивать (в том числе устанавливать основания для сравнения) объекты, явления, процессы, их элементы и основные функции в рамках изученной тематики.

5.8.4.3. Предметные результаты освоения программы по иностранному (английскому) языку к концу обучения в 7 классе:

1) владеть основными видами речевой деятельности:

говoreние: вести разные виды диалогов (диалог этикетного характера, диалог-побуждение к действию, диалог-расспрос, комбинированный диалог, включающий различные виды диалогов) в рамках тематического содержания речи в стандартных ситуациях неофициального общения с вербальными и (или) зрительными опорами, с соблюдением норм речевого этикета, принятого в стране (странах) изучаемого языка (до 6 реплик со стороны каждого собеседника);

создавать разные виды монологических высказываний (описание, в том числе характеристика, повествование (сообщение)) с вербальными и (или) зрительными опорами в рамках тематического содержания речи (объём монологического высказывания – 8–9 фраз), излагать основное содержание прочитанного (прослушанного) текста с вербальными и (или) зрительными опорами (объём – 8–9 фраз), кратко излагать результаты выполненной проектной работы (объём – 8–9 фраз);

аудирование: воспринимать на слух и понимать несложные аутентичные тексты, содержащие отдельные незнакомые слова, в зависимости от поставленной коммуникативной задачи: с пониманием основного содержания, с пониманием запрашиваемой информации (время звучания текста (текстов) для аудирования – до 1,5 минут);

смысловое чтение: читать про себя и понимать несложные аутентичные тексты, содержащие отдельные незнакомые слова, с различной глубиной проникновения в их содержание в зависимости от поставленной коммуникативной задачи: с пониманием основного содержания, с пониманием нужной (запрашиваемой) информации, с полным пониманием информации, представленной в тексте в эксплицитной (явной) форме (объём текста (текстов) для чтения – до 350 слов), читать про себя несплошные тексты (таблицы, диаграммы) и понимать представленную в них информацию, определять последовательность главных фактов (событий) в тексте;

письменная речь: заполнять анкеты и формуляры с указанием личной информации; писать электронное сообщение личного характера, соблюдая речевой этикет, принятый в стране (странах) изучаемого языка (объём сообщения – до 90 слов), создавать небольшое письменное высказывание с опорой на образец, план, ключевые слова, таблицу (объём высказывания – до 90 слов);

2) владеть фонетическими навыками: различать на слух и адекватно, без ошибок, ведущих к сбою коммуникации, произносить слова с правильным ударением и фразы с соблюдением их ритмико-интонационных особенностей, в том числе применять правила отсутствия фразового ударения на служебных словах, выразительно читать вслух небольшие аутентичные тексты объёмом до 100 слов, построенные на изученном языковом материале, с соблюдением правил чтения и соответствующей интонацией, читать новые слова согласно основным правилам чтения;

владеть орфографическими навыками: правильно писать изученные слова;

владеть пунктуационными навыками: использовать точку, вопросительный и восклицательный знаки в конце предложения, запятую при перечислении

и обращении, апостроф, пунктуационно правильно оформлять электронное сообщение личного характера;

3) распознавать в звучащем и письменном тексте 1000 лексических единиц (слов, словосочетаний, речевых клише) и правильно употреблять в устной и письменной речи 900 лексических единиц, обслуживающих ситуации общения в рамках тематического содержания, с соблюдением существующей нормы лексической сочетаемости;

распознавать и употреблять в устной и письменной речи родственные слова, образованные с использованием аффиксации: имена существительные с помощью суффиксов -ness, -ment, имена прилагательные с помощью суффиксов -ous, -ly, -y, имена прилагательные и наречия с помощью отрицательных префиксов in-/im-, сложные имена прилагательные путем соединения основы прилагательного с основой существительного с добавлением суффикса -ed (blue-eyed);

распознавать и употреблять в устной и письменной речи изученные синонимы, антонимы, многозначные слова, интернациональные слова, наиболее частотные фразовые глаголы;

распознавать и употреблять в устной и письменной речи различные средства связи в тексте для обеспечения логичности и целостности высказывания;

4) знать и понимать особенности структуры простых и сложных предложений и различных коммуникативных типов предложений английского языка;

распознавать в письменном и звучащем тексте и употреблять в устной и письменной речи:

предложения со сложным дополнением (Complex Object);

условные предложения реального (Conditional 0, Conditional I) характера;

предложения с конструкцией to be going to + инфинитив и формы Future Simple Tense и Present Continuous Tense для выражения будущего действия;

конструкцию used to + инфинитив глагола;

глаголы в наиболее употребительных формах страдательного залога (Present/Past Simple Passive);

предлоги, употребляемые с глаголами в страдательном залоге;

модальный глагол might;

наречия, совпадающие по форме с прилагательными (fast, high; early);

местоимения other/another, both, all, one;

количественные числительные для обозначения больших чисел (до 1 000 000);

5) владеть социокультурными знаниями и умениями:

использовать отдельные социокультурные элементы речевого поведенческого этикета, принятые в стране (странах) изучаемого языка в рамках тематического содержания;

знать (понимать) и использовать в устной и письменной речи наиболее употребительную тематическую фоновую лексику и реалии страны (стран) изучаемого языка в рамках тематического содержания речи;

обладать базовыми знаниями о социокультурном портрете и культурном наследии родной страны и страны (стран) изучаемого языка;

кратко представлять Россию и страну (страны) изучаемого языка;

б) владеть компенсаторными умениями: использовать при чтении и аудировании языковую догадку, в том числе контекстуальную, при непосредственном общении – переспрашивать, просить повторить, уточняя значение незнакомых слов, игнорировать информацию, не являющуюся необходимой для понимания основного содержания, прочитанного (прослушанного) текста или для нахождения в тексте запрашиваемой информации;

7) участвовать в несложных учебных проектах с использованием материалов на английском языке с применением информационно-коммуникативных технологий, соблюдая правила информационной безопасности при работе в сети Интернет;

8) использовать иноязычные словари и справочники, в том числе информационно-справочные системы в электронной форме;

9) достигать взаимопонимания в процессе устного и письменного общения с носителями иностранного языка, с людьми другой культуры;

10) сравнивать (в том числе устанавливать основания для сравнения) объекты, явления, процессы, их элементы и основные функции в рамках изученной тематики.

5.8.4.4. Предметные результаты освоения программы по иностранному (английскому) языку к концу обучения в 8 классе:

1) владеть основными видами речевой деятельности:

говорение: вести разные виды диалогов (диалог этикетного характера, диалог-побуждение к действию, диалог-расспрос, комбинированный диалог, включающий различные виды диалогов) в рамках тематического содержания речи в стандартных ситуациях неофициального общения с вербальными и (или) зрительными опорами, с соблюдением норм речевого этикета, принятого в стране (странах) изучаемого языка (до 7 реплик со стороны каждого собеседника);

создавать разные виды монологических высказываний (описание, в том числе характеристика, повествование (сообщение)) с вербальными и (или) зрительными опорами в рамках тематического содержания речи (объём монологического высказывания – до 9–10 фраз), выражать и кратко аргументировать своё мнение, излагать основное содержание прочитанного (прослушанного) текста с вербальными и (или) зрительными опорами (объём – 9–10 фраз), излагать результаты выполненной проектной работы (объём – 9–10 фраз);

аудирование: воспринимать на слух и понимать несложные аутентичные тексты, содержащие отдельные неизученные языковые явления, в зависимости от поставленной коммуникативной задачи: с пониманием основного содержания, с пониманием нужной (интересующей, запрашиваемой) информации (время звучания текста (текстов) для аудирования – до 2 минут), прогнозировать содержание звучащего текста по началу сообщения;

смысловое чтение: читать про себя и понимать несложные аутентичные тексты, содержащие отдельные неизученные языковые явления, с различной глубиной проникновения в их содержание в зависимости от поставленной коммуникативной задачи: с пониманием основного содержания, с пониманием

нужной (интересующей, запрашиваемой) информации, с полным пониманием содержания (объём текста (текстов) для чтения – 350–500 слов), читать не сплошные тексты (таблицы, диаграммы) и понимать представленную в них информацию, определять последовательность главных фактов (событий) в тексте;

письменная речь: заполнять анкеты и формуляры, сообщая о себе основные сведения, в соответствии с нормами, принятыми в стране (странах) изучаемого языка, писать электронное сообщение личного характера, соблюдая речевой этикет, принятый в стране (странах) изучаемого языка (объём сообщения – до 110 слов), создавать небольшое письменное высказывание с опорой на образец, план, таблицу и (или) прочитанный (прослушанный) текст (объём высказывания – до 110 слов);

2) владеть фонетическими навыками: различать на слух и адекватно, без ошибок, ведущих к сбою коммуникации, произносить слова с правильным ударением и фразы с соблюдением их ритмико-интонационных особенностей, в том числе применять правила отсутствия фразового ударения на служебных словах, владеть правилами чтения и выразительно читать вслух небольшие тексты объёмом до 110 слов, построенные на изученном языковом материале, с соблюдением правил чтения и соответствующей интонацией, демонстрирующей понимание текста, читать новые слова согласно основным правилам чтения, владеть орфографическими навыками: правильно писать изученные слова;

владеть пунктуационными навыками: использовать точку, вопросительный и восклицательный знаки в конце предложения, запятую при перечислении и обращении, апостроф, пунктуационно правильно оформлять электронное сообщение личного характера;

3) распознавать в звучащем и письменном тексте 1250 лексических единиц (слов, словосочетаний, речевых клише) и правильно употреблять в устной и письменной речи 1050 лексических единиц, обслуживающих ситуации общения в рамках тематического содержания, с соблюдением существующих норм лексической сочетаемости;

распознавать и употреблять в устной и письменной речи родственные слова, образованные с использованием аффиксации: имена существительные с помощью суффиксов -ity, -ship, -ance/-ence, имена прилагательные с помощью префикса inter-;

распознавать и употреблять в устной и письменной речи родственные слова, образованные с помощью конверсии (имя существительное от неопределённой формы глагола (to walk – a walk), глагол от имени существительного (a present – to present), имя существительное от прилагательного (rich – the rich);

распознавать и употреблять в устной и письменной речи изученные многозначные слова, синонимы, антонимы; наиболее частотные фразовые глаголы, сокращения и аббревиатуры;

распознавать и употреблять в устной и письменной речи различные средства связи в тексте для обеспечения логичности и целостности высказывания;

4) знать и понимать особенностей структуры простых и сложных предложений английского языка, различных коммуникативных типов предложений английского языка;

распознавать в письменном и звучащем тексте и употреблять в устной и письменной речи:

предложения со сложным дополнением (Complex Object);

все типы вопросительных предложений в Past Perfect Tense;

повествовательные (утвердительные и отрицательные), вопросительные и побудительные предложения в косвенной речи в настоящем и прошедшем времени;

согласование времён в рамках сложного предложения;

согласование подлежащего, выраженного собирательным существительным (family, police), со сказуемым;

конструкции с глаголами на -ing: to love/hate doing something;

конструкции, содержащие глаголы-связки to be/to look/to feel/to seem;

конструкции be/get used to do something; be/get used doing something;

конструкцию both ... and ...;

конструкции с глаголами to stop, to remember, to forget (разница в значении to stop doing smth и to stop to do smth);

глаголы в видовременных формах действительного залога в изъявительном наклонении (Past Perfect Tense, Present Perfect Continuous Tense, Future-in-the-Past);

модальные глаголы в косвенной речи в настоящем и прошедшем времени;

неличные формы глагола (инфинитив, герундий, причастия настоящего и прошедшего времени);

наречия too – enough;

отрицательные местоимения no (и его производные nobody, nothing, etc.), none;

5) владеть социокультурными знаниями и умениями:

осуществлять межличностное и межкультурное общение, используя знания о национально-культурных особенностях своей страны и страны (стран) изучаемого языка и освоив основные социокультурные элементы речевого поведенческого этикета в стране (странах) изучаемого языка в рамках тематического содержания речи;

кратко представлять родную страну/малую родину и страну (страны) изучаемого языка (культурные явления и события; достопримечательности, выдающиеся люди);

оказывать помощь зарубежным гостям в ситуациях повседневного общения (объяснить местонахождение объекта, сообщить возможный маршрут);

б) владеть компенсаторными умениями: использовать при чтении и аудировании языковую, в том числе контекстуальную, догадку, при непосредственном общении – переспрашивать, просить повторить, уточняя значение незнакомых слов, игнорировать информацию, не являющуюся необходимой для понимания основного содержания, прочитанного (прослушанного) текста или для нахождения в тексте запрашиваемой информации;

7) понимать речевые различия в ситуациях официального и неофициального общения в рамках отобранного тематического содержания и использовать лексико-грамматические средства с их учётом;

8) уметь рассматривать несколько вариантов решения коммуникативной задачи в продуктивных видах речевой деятельности (говорении и письменной речи);

9) участвовать в несложных учебных проектах с использованием материалов на английском языке с применением информационно-коммуникативных технологий, соблюдая правила информационной безопасности при работе в сети Интернет;

10) использовать иноязычные словари и справочники, в том числе информационно-справочные системы в электронной форме;

11) достигать взаимопонимания в процессе устного и письменного общения с носителями иностранного языка, людьми другой культуры;

12) сравнивать (в том числе устанавливать основания для сравнения) объекты, явления, процессы, их элементы и основные функции в рамках изученной тематики.

5.8.4.5. Предметные результаты освоения программы по иностранному (английскому) языку к концу обучения в 9 классе:

1) владеть основными видами речевой деятельности:

говорение: вести комбинированный диалог, включающий различные виды диалогов (диалог этикетного характера, диалог-побуждение к действию, диалог-расспрос), диалог-обмен мнениями в рамках тематического содержания речи в стандартных ситуациях неофициального общения с вербальными и (или) зрительными опорами или без опор, с соблюдением норм речевого этикета, принятого в стране (странах) изучаемого языка (до 6–8 реплик со стороны каждого собеседника);

создавать разные виды монологических высказываний (описание, в том числе характеристика, повествование (сообщение), рассуждение) с вербальными и (или) зрительными опорами или без опор в рамках тематического содержания речи (объём монологического высказывания – до 10–12 фраз), излагать основное содержание прочитанного (прослушанного) текста со зрительными и (или) вербальными опорами (объём – 10–12 фраз), излагать результаты выполненной проектной работы (объём – 10–12 фраз);

аудирование: воспринимать на слух и понимать несложные аутентичные тексты, содержащие отдельные неизученные языковые явления, в зависимости от поставленной коммуникативной задачи: с пониманием основного содержания, с пониманием нужной (интересующей, запрашиваемой) информации (время звучания текста (текстов) для аудирования – до 2 минут);

смысловое чтение: читать про себя и понимать несложные аутентичные тексты, содержащие отдельные неизученные языковые явления, с различной глубиной проникновения в их содержание в зависимости от поставленной коммуникативной задачи: с пониманием основного содержания, с пониманием нужной (интересующей, запрашиваемой) информации, с полным пониманием содержания (объём текста (текстов) для чтения – 500–600 слов), читать про себя несплошные тексты (таблицы, диаграммы) и понимать представленную в них информацию, обобщать и оценивать полученную при чтении информацию;

письменная речь: заполнять анкеты и формуляры, сообщая о себе основные сведения, в соответствии с нормами, принятыми в стране (странах) изучаемого языка, писать электронное сообщение личного характера, соблюдая речевой этикет, принятый в стране (странах) изучаемого языка (объём сообщения – до 12 слов), создавать небольшое письменное высказывание с опорой на образец, план, таблицу, прочитанный (прослушанный) текст (объём высказывания – до 12 слов), заполнять таблицу, кратко фиксируя содержание прочитанного (прослушанного) текста, письменно представлять результаты выполненной проектной работы (объём – 100–12 слов);

2) владеть фонетическими навыками: различать на слух и адекватно, без ошибок, ведущих к сбою коммуникации, произносить слова с правильным ударением и фразы с соблюдением их ритмико-интонационных особенностей, в том числе применять правила отсутствия фразового ударения на служебных словах, владеть правилами чтения и выразительно читать вслух небольшие тексты объёмом до 12 слов, построенные на изученном языковом материале, с соблюдением правил чтения и соответствующей интонацией, демонстрируя понимание содержания текста, читать новые слова согласно основным правилам чтения.

владеть орфографическими навыками: правильно писать изученные слова;

владеть пунктуационными навыками: использовать точку, вопросительный и восклицательный знаки в конце предложения, запятую при перечислении и обращении, апостроф, пунктуационно правильно оформлять электронное сообщение личного характера;

3) распознавать в звучащем и письменном тексте 50 лексических единиц (слов, словосочетаний, речевых клише) и правильно употреблять в устной и письменной речи 120 лексических единиц, обслуживающих ситуации общения в рамках тематического содержания, с соблюдением существующей нормы лексической сочетаемости;

распознавать и употреблять в устной и письменной речи родственные слова, образованные с использованием аффиксации: глаголы с помощью префиксов *under-*, *over-*, *dis-*, *mis-*, имена прилагательные с помощью суффиксов *-able/-ible*, имена существительные с помощью отрицательных префиксов *in-/im-*, сложное прилагательное путём соединения основы числительного с основой существительного с добавлением суффикса *-ed* (*eight-legged*), сложное существительное путём соединения основ существительного с предлогом (*mother-in-law*), сложное прилагательное путём соединения основы прилагательного с основой причастия I (*nice-looking*), сложное прилагательное путём соединения наречия с основой причастия II (*well-behaved*), глагол от прилагательного (*cool – to cool*);

распознавать и употреблять в устной и письменной речи изученные синонимы, антонимы, интернациональные слова, наиболее частотные фразовые глаголы, сокращения и аббревиатуры;

распознавать и употреблять в устной и письменной речи различные средства связи в тексте для обеспечения логичности и целостности высказывания;

4) знать и понимать особенности структуры простых и сложных предложений и различных коммуникативных типов предложений английского языка;

распознавать в письменном и звучащем тексте и употреблять в устной и письменной речи:

предложения со сложным дополнением (Complex Object) (I want to have my hair cut.);

предложения с I wish;

условные предложения нереального характера (Conditional II);

конструкцию для выражения предпочтения I prefer .../I'd prefer .../I'd rather...;

предложения с конструкцией either ... or, neither ... nor;

формы страдательного залога Present Perfect Passive;

порядок следования имён прилагательных (nice long blond hair);

5) владеть социокультурными знаниями и умениями:

знать (понимать) и использовать в устной и письменной речи наиболее употребительную тематическую фоновую лексику и реалии страны (стран) изучаемого языка в рамках тематического содержания речи (основные национальные праздники, обычаи, традиции);

выражать модальные значения, чувства и эмоции;

иметь элементарные представления о различных вариантах английского языка;

обладать базовыми знаниями о социокультурном портрете и культурном наследии родной страны и страны (стран) изучаемого языка, уметь представлять Россию и страну (страны) изучаемого языка, оказывать помощь зарубежным гостям в ситуациях повседневного общения;

б) владеть компенсаторными умениями: использовать при говорении пере-спрос, использовать при говорении и письме перифраз (толкование), синонимические средства, описание предмета вместо его названия, при чтении и аудировании – языковую догадку, в том числе контекстуальную, игнорировать информацию, не являющуюся необходимой для понимания основного содержания, прочитанного (прослушанного) текста или для нахождения в тексте запрашиваемой информации;

7) уметь рассматривать несколько вариантов решения коммуникативной задачи в продуктивных видах речевой деятельности (говорении и письменной речи);

8) участвовать в несложных учебных проектах с использованием материалов на английском языке с применением информационно-коммуникативных технологий, соблюдая правила информационной безопасности при работе в сети Интернет;

9) использовать иноязычные словари и справочники, в том числе информационно-справочные системы в электронной форме;

10) достигать взаимопонимания в процессе устного и письменного общения с носителями иностранного языка, людьми другой культуры;

11) сравнивать (в том числе устанавливать основания для сравнения) объекты, явления, процессы, их элементы и основные функции в рамках изученной тематики.

6. Федеральная рабочая программа по учебному предмету «Второй иностранный (французский) язык».

6.1. Федеральная рабочая программа по учебному предмету «Второй иностранный (французский) язык» (предметная область «Иностранные языки») (далее соответственно – программа по второму иностранному (французскому) языку, второй иностранный (французский) язык) включает пояснительную записку, содержание обучения, планируемые результаты освоения программы по второму иностранному (французскому) языку.

6.2. Пояснительная записка.

6.2.1. Программа по второму иностранному (французскому) языку на уровне основного общего образования составлена на основе требований к результатам освоения основной образовательной программы основного общего образования, представленных в ФГОС ООО, а также на основе характеристики планируемых результатов духовно-нравственного развития, воспитания и социализации обучающихся, представленной в федеральной программе воспитания.

6.2.2. Программа по второму иностранному (французскому) языку является ориентиром для составления авторских рабочих программ: она даёт представление о целях иноязычного образования, развития и воспитания обучающихся на уровне основного общего образования средствами учебного предмета, определяет обязательную (инвариантную) часть содержания учебного курса по французскому языку, за пределами которой остаётся возможность авторского выбора вариативной составляющей содержания образования по учебному предмету. Программа устанавливает распределение обязательного предметного содержания по классам (годам обучения), предусматривает примерный ресурс учебного времени, выделяемого на изучение тем (разделов) курса, а также последовательность их изучения с учётом особенностей структуры французского языка и родного (русского) языка обучающихся, межпредметных связей французского языка с содержанием других общеобразовательных предметов, изучаемых в 5–9 классах, а также с учетом возрастных особенностей обучающихся. В программе для основного общего образования предусмотрено дальнейшее развитие всех речевых умений и овладение языковыми средствами, представленными в федеральных рабочих программах начального общего образования, что обеспечивает преемственность между уровнями общего образования по французскому языку.

6.2.3. Предмету «Второй иностранный язык» принадлежит важное место в системе общего образования и воспитания современных обучающихся в условиях поликультурного и многоязычного мира. Изучение иностранного языка направлено на формирование коммуникативной культуры обучающихся, осознание роли языков как инструмента межличностного и межкультурного взаимодействия, способствует их общему речевому развитию, воспитанию гражданской идентичности, расширению кругозора, воспитанию чувств и эмоций. Наряду с этим иностранный язык выступает инструментом овладения другими предмет-

ными областями в сфере гуманитарных, математических, естественных и других наук

и становится важной составляющей базы для общего и специального образования.

6.2.4. Построение программы имеет нелинейный характер и основано на концентрическом принципе. В каждом классе даются новые элементы содержания и новые требования. В процессе обучения освоенные на определённом этапе грамматические формы и конструкции повторяются и закрепляются на новом лексическом материале и расширяющемся тематическом содержании речи.

6.2.5. В последние десятилетия наблюдается трансформация взглядов на владение иностранным языком, усиление общественных запросов на квалифицированных и мобильных людей, способных быстро адаптироваться к изменяющимся потребностям общества, овладеть новыми компетенциями. Владение иностранным языком обеспечивает быстрый доступ к передовым международным научным и технологическим достижениям и расширяет возможности образования и самообразования. Владение иностранным языком сейчас рассматривается как часть профессии, поэтому он является универсальным предметом, который выражают желание изучать современные обучающиеся независимо от выбранных ими профильных предметов (математики, истории, химии, физики и других учебных предметов). Таким образом, владение иностранным языком становится одним из важнейших средств социализации и успешной профессиональной деятельности выпускника общеобразовательной организации.

6.2.6. Одной из важных особенностей изучения второго иностранного языка является опора на сформированные в процессе изучения первого иностранного языка коммуникативные умения и сопоставление осваиваемых языковых явлений с первым иностранным и русским языком. Исследователями установлено, что процесс изучения второго иностранного языка может быть интенсифицирован при следовании следующим принципам:

принцип комплексности, который актуален не только в отношении взаимосвязанного обучения всем видам речевой деятельности через интеграцию коммуникативных задач, но и обеспечивает формирование единой мультилингвальной коммуникативной компетенции через учет уровня развития коммуникативной компетенции в других языках и опору на нее;

сопоставительный принцип, который проявляется через сравнение и сопоставление коррелирующих друг с другом языковых явлений родного, первого и второго иностранных языков. Реализация этого принципа выступает инструментом оптимизации обучения, формирования металингвистического сознания обучающихся;

принцип интенсификации учебного труда обучающихся, который продиктован необходимостью ускорить учебный процесс и внутренними характеристиками овладения вторым иностранным языком, позволяющим это сделать;

принцип межкультурной направленности обучения, который позволяет расширить взгляд на процесс межкультурной коммуникации. В соответствии с этим принципом обязательными становятся сопоставительные приемы

с социокультурным материалом, которые помогают, с одной стороны, избежать дублирования содержания обучения, а с другой – побуждают к анализу социокультурного содержания, рефлексии своей собственной культуры.

6.2.7. В целом интенсификация учебного процесса возможна при использовании следующих стратегий:

совершенствование познавательных действий учеников;

перенос учебных умений;

перенос лингвистических и социокультурных знаний, речевых умений;

повышенные по сравнению с первым иностранным языком объемы нового грамматического и лексического материала;

совместная отработка элементов лингвистических явлений;

использование интегративных упражнений и заданий, требующих проблемного мышления;

рациональное распределение классных и домашних видов работ;

большая самостоятельность и автономность обучающегося в учении.

6.2.8. Возрастание значимости владения несколькими иностранными языками, а также особенности организации учебного процесса при изучении второго иностранного языка приводит к переосмыслению целей и содержания обучения предмету.

В свете сказанного выше цели иноязычного образования становятся более сложными по структуре, формулируются на ценностном, когнитивном и прагматическом уровнях и, соответственно, воплощаются в личностных, метапредметных (общеучебных, универсальных) и предметных результатах обучения. А иностранные языки признаются средством общения и ценным ресурсом личности для самореализации и социальной адаптации, инструментом развития умений поиска, обработки и использования информации в познавательных целях, одним из средств воспитания качеств гражданина, патриота, развития национального самосознания, стремления к взаимопониманию между людьми разных стран.

6.2.9. На прагматическом уровне целью иноязычного образования провозглашено формирование коммуникативной компетенции обучающихся в единстве таких её составляющих как речевая, языковая, социокультурная, компенсаторная компетенции:

речевая компетенция – развитие коммуникативных умений в четырёх основных видах речевой деятельности (говорении, аудировании, чтении, письме);

языковая компетенция – овладение новыми языковыми средствами (фонетическими, орфографическими, лексическими, грамматическими)

в соответствии с темами, сферами и ситуациями общения, отобранными для основного общего образования, освоение знаний о языковых явлениях изучаемого языка, разных способах выражения мысли в родном и изучаемом языках;

социокультурная (межкультурная) компетенция – приобщение обучающихся к культуре, традициям и реалиям страны (стран) изучаемого иностранного языка в рамках тем, сфер и ситуаций общения, отвечающих опыту, интересам, психологическим особенностям обучающихся 5–9 классов на разных этапах (5–7 и 8–9 классы), формирование умения представлять свою страну, её культуру в условиях межкультурного общения;

компенсаторная компетенция – развитие умений выходить из положения в условиях дефицита языковых средств при получении и передаче информации.

6.2.10. Наряду с иноязычной коммуникативной компетенцией средствами иностранного языка формируются ключевые универсальные учебные компетенции, включающие образовательную, ценностно-ориентационную, общекультурную, учебно-познавательную, информационную, социально-трудовую и компетенцию личностного самосовершенствования.

6.2.11. В соответствии с личностно ориентированной парадигмой образования, основными подходами к обучению иностранным языкам признаются компетентностный, системно-деятельностный, межкультурный и коммуникативно-когнитивный. Совокупность перечисленных подходов предполагает возможность реализовать поставленные цели, добиться достижения планируемых результатов в рамках содержания, отобранного для основного общего образования, использования новых педагогических технологий (дифференциация, индивидуализация, проектная деятельность и другие технологии) и использования современных средств обучения.

6.2.12. Учебный предмет «Второй иностранный язык» входит в предметную область «Иностранные языки» наряду с предметом «Иностранный язык», изучение которого происходит при наличии потребности обучающихся и при условии, что в образовательной организации имеются условия (кадровая обеспеченность, технические и материальные условия), позволяющие достигнуть заявленных в ФГОС ООО предметных результатов.

6.2.13. Учебный предмет «Второй иностранный язык» изучается, как правило, с 5 по 9 класс, а также зачастую как предмет по выбору в 10–11 классе. Поскольку решение о включении второго иностранного языка в образовательную программу принимает образовательная организация, то нет требований минимально допустимого количества учебных часов, выделяемых на его изучение. Однако рекомендуется выделять не менее 2 часов в неделю или 68 часов в год для достижения качественных результатов по предмету «Второй иностранный язык».

Общее число часов, рекомендованных для изучения второго иностранного (французского) языка, – 340 часов: в 5 классе – 68 часов (2 часа в неделю), в 6 классе – 68 часов (2 часа в неделю), в 7 классе – 68 часов (2 часа в неделю), в 8 классе – 68 часов (2 часа в неделю), в 9 классе – 68 часов (2 часа в неделю).

6.2.14. Программа по второму иностранному (французскому) языку состоит из следующих разделов: пояснительная записка, содержание образования по учебному предмету по годам обучения (5–9 классы), планируемые результаты (личностные, метапредметные результаты) освоения учебного предмета на уровне основного общего образования, предметные результаты освоения учебного предмета по годам обучения (5–9 классы).

6.3. Содержание обучения в 5 классе.

6.3.1. Коммуникативные умения.

Формирование умения общаться в устной и письменной форме, используя рецептивные и продуктивные виды речевой деятельности в рамках тематического содержания речи.

Моя семья. Мои друзья. Семейные праздники: день рождения, Новый год, Рождество.

Внешность и характер человека (литературного персонажа).

Досуг и увлечения (хобби) современного подростка (чтение, кино, спорт).

Здоровый образ жизни: режим труда и отдыха, здоровое питание. Посещение врача.

Покупки: одежда, обувь и продукты питания.

Школа, школьная жизнь, школьные принадлежности, изучаемые предметы. Переписка с зарубежными сверстниками.

Каникулы в различное время года. Виды отдыха.

Природа: дикие и домашние животные. Погода.

Родной город (село). Транспорт.

Родная страна и страна (страны) изучаемого языка. Их географическое положение, столицы, достопримечательности, культурные особенности (национальные праздники, традиции, обычаи).

Выдающиеся люди родной страны и страны (стран) изучаемого языка: писатели, поэты.

6.3.2. Виды речевой деятельности.

6.3.2.1. Говорение.

На начальном этапе обучения французскому языку обучение всем формам устной речи (монологической, диалогической и полилогу) тесно взаимосвязано с обучением остальным видам речевой деятельности. Каждый из видов речевой деятельности является основой для развития и совершенствования устно-речевых умений и навыков. Речевой материал для говорения представлен в виде мини-текстов (мини-диалогов), которые прочитываются обучающимися вслух. Необходимо, чтобы у них сформировался физический образ проговариваемых слов, выражений, реплик, фразовых и сверхфразовых единств.

С самого начала обучения обучающиеся должны быть настроены на то, что практически всё содержание учебного материала может стать предметом их общения с франкоязычными сверстниками.

Заданность содержания (тематико-ситуативная наполняемость) диалогической формы общения позволяет развивать инициативность и речевую активность обучающихся. Диалоги разучиваются, разыгрываются по ролям, творчески переосмысливаются, чтобы по имеющемуся образцу создать новый «продукт речетворчества».

Монолог (связное высказывание) может быть представлен на уроке в виде несложного рассказа обучающихся о себе, своей семье, своих друзьях, о своих любимых занятиях. Во время такого рассказа можно предложить ученику описать фотографию или несложный рисунок. Данный вид высказывания может стать органичной составляющей так называемой «управляемой беседы».

Это вербально-коммуникативный методический приём, заключающийся в ведении тематически направленной беседы между учителем и обучающимся.

Естественный характер устно-речевого общения учителя с обучающимся даст возможность максимально приблизить такую беседу к реальной практике

общения, раскрепостить обучающегося, помочь ему наилучшим образом решить поставленную перед ним задачу.

От урока к уроку диалогические и монологические высказывания обучающихся должны становиться содержательнее и богаче, с точки зрения использования выразительных средств для оформления речи.

Формирование и развитие коммуникативных умений диалогической речи:

диалог этикетного характера: начинать, поддерживать и заканчивать разговор (в том числе разговор по телефону), поздравлять с праздником и вежливо реагировать на поздравление, выражать благодарность, вежливо соглашаться на предложение и отказываться от предложения собеседника;

диалог-побуждение к действию: обращаться с просьбой, вежливо соглашаться (не соглашаться) выполнить просьбу, приглашать собеседника к совместной деятельности, вежливо соглашаться (не соглашаться) на предложение собеседника;

диалог-расспрос: сообщать фактическую информацию, отвечая на вопросы разных видов, запрашивать интересующую информацию.

Вышеперечисленные умения диалогической речи развиваются в стандартных ситуациях неофициального общения в рамках тематического содержания речи,

с опорой на речевые ситуации, ключевые слова и (или) иллюстрации, фотографии с соблюдением норм речевого этикета, принятых в стране (странах) изучаемого языка.

Объём диалога – до 3 реплик со стороны каждого собеседника.

Формирование и развитие коммуникативных умений монологической речи:

создание устных связных монологических высказываний с использованием основных коммуникативных типов речи:

описание (предмета, внешности и одежды человека),

в том числе характеристика (черты характера реального человека или литературного персонажа);

повествование (сообщение);

изложение (пересказ) основного содержания прочитанного текста;

краткое изложение результатов выполненной проектной работы.

Данные умения монологической речи развиваются в стандартных ситуациях неофициального общения в рамках тематического содержания речи с опорой на ключевые слова, вопросы, план и (или) иллюстрации, фотографии.

Объём монологического высказывания – 4 фразы.

6.3.2.2. Аудирование.

Развитие коммуникативных умений аудирования начинается с устного вводного курса и, в дальнейшем, в обучении соблюдается принцип устного опережения (устной отработки языкового и речевого материала до его включения в другие виды речевой деятельности).

С первых уроков французского языка их неотъемлемым компонентом становится фонетическая зарядка, с помощью которой обучающиеся обучаются дифференциации в речевом потоке отдельных звуков, слов и более длинных от-

резков текста. Целью фонетической зарядки является формирование и коррекция слухо-произносительных навыков.

В фонетическую зарядку включаются скороговорки, короткие стихотворения, весёлые песенки на французском языке, воспроизведение которых обучающимися проходит на положительном эмоциональном уровне.

Восприятие иноязычной речи на слух является одним из сложнейших умений и требует от обучаемого установления определённых ассоциативных связей, которые он черпает в своём предыдущем иноязычном языковом и речевом опыте. В этой связи, понимание смысла устно-речевого сообщения зависит от работы кратковременной и долговременной памяти обучающихся, развития их речемыслительной деятельности, а, следовательно, и от того, насколько рационально и регулярно будут включаться в процесс обучения аудиотексты.

Способы предъявления обучающимся материала, предназначенного для восприятия на слух, варьируются. Восприятие на слух звучащего текста осуществляется:

при непосредственном общении: понимание на слух речи учителя и одноклассников и вербальная (невербальная) реакция на услышанное,

при опосредованном общении: дальнейшее развитие умений восприятия и понимания на слух несложных адаптированных аутентичных текстов, содержащих отдельные незнакомые слова, с разной глубиной проникновения в их содержание

в зависимости от поставленной коммуникативной задачи: с пониманием основного содержания, с пониманием запрашиваемой информации с опорой и без опоры на иллюстрации.

В учебном пространстве урока формулировка заданий к упражнениям или другие обращения к обучающимся всё чаще воспроизводятся на французском языке.

Контроль аудирования проводится на примере несложных текстов, тематически связанных с содержанием текущего учебного материала. После двух предъявлений звучащего текста-истории, диалога или беседы нескольких персонажей, обучающиеся выполняют тестовое задание, имеющее форму множественного выбора.

Аудирование с пониманием общего содержания текста предполагает умение определять основную тему и главные факты (события) в воспринимаемом на слух тексте, игнорировать незнакомые слова, несущественные для понимания основного содержания.

Аудирование с пониманием запрашиваемой информации предполагает умение выделять запрашиваемую информацию, представленную в эксплицитной (явной) форме, в воспринимаемом на слух тексте.

Тексты для аудирования: диалог (беседа), высказывания собеседников в ситуациях повседневного общения, рассказ, сообщение информационного характера.

Время звучания текста (текстов) для аудирования – до 1 минуты.

6.3.2.3. Смысловое чтение.

После устного вводного курса и овладения самыми элементарными навыками техники чтения на французском языке, формирование и развитие коммуникативных умений чтения во всех его формах и разновидностях, становится для обучающихся неотъемлемым средством и способом формирования коммуникативной компетенции.

Развитие у обучающихся умений восприятия, понимания и интерпретации письменного или устного источника информации осуществляется на первом этапе обучения преимущественно на основе несложных фабульных текстов-историй и учебных текстов, имитирующих аутентичные тексты. Это позволяет избежать нежелательной перенасыщенности используемых учебных материалов сложными языковыми конструкциями, структурами и лексикой.

На начальном этапе обучения французскому как второму иностранному языку обучающиеся овладевают следующими умениями чтения:

чтение про себя и вслух при полном и детальном понимании содержания текста, построенного полностью на изученном материале;

чтение и понимание общего содержания текста, содержащего незначительный процент незнакомых лексических единиц.

Понимание письменного текста – сложный процесс, который проходит через определённые стадии от понимания общего смысла к более детальному пониманию заложенной в нём информации. Через взаимодействие с учителем и одноклассниками обучающийся участвует в раскрытии смысла прочитанного им текстового фрагмента. Задача учителя – развить и активизировать применение обучающимися таких важных учебно-познавательных умений как языковая и контекстуальная догадка, способствующих прогнозированию дальнейшего содержания повествования и устанавливающих связь между знакомыми и незнакомыми элементами текста. Чтение иноязычного текста – это напряжённый мыслительный процесс, постоянное подтверждение или опровержение выдвигаемых гипотез.

Обучение основным навыкам чтения как распознавания и различения графических форм речи, распознавания и непосредственного понимания слов, словосочетаний, и синтаксических структур осуществляется при обязательной опоре на звукозапись текста-упражнения в чтении. Для устойчивости формируемого навыка чтения, упражнения в чтении составлены таким образом, чтобы основные отрабатываемые трудности чтения повторялись в новом или относительно новом позиционном и (или) содержательном контексте, при этом новый контекст, как правило, образован уже встречавшимися обучающимся ранее лексическими единицами и грамматическими конструкциями. Такая организация учебного материала в упражнениях для чтения обеспечивает скорость формирования механизмов восприятия и узнавания слова и (или) группы слов в речевом потоке, развитие процессов антиципации и прогнозирования. Вариативность и новизна контекста создаёт благоприятные условия и для усвоения (запоминания) новых лексических единиц.

Тексты для чтения: беседа (диалог), рассказ, сказка, сообщение личного характера, сообщение информационного характера, стихотворение, несплошной текст (таблица).

Объём текста (текстов) для чтения – до 10 слов.

6.3.2.4. Письменная речь.

Роль «письма» на начальном этапе овладения французским как вторым иностранным языком необычайно важна. Письмо на данной стадии обучения выступает не столько как самостоятельный вид речевой деятельности, сколько как способ формирования смежных языковых и речевых навыков и умений. Психологическая природа процесса письма такова, что оно выступает необходимым механизмом взаимодействия слухового, артикуляционного, зрительного и моторно-двигательного аппаратов. Письмо является «базовым» навыком, то есть этот навык лежит в основе дальнейшего успешного формирования всех составляющих коммуникативной компетенции.

Самыми эффективными упражнениями, развивающими орфографическую грамотность французской письменной речи, являются:

упражнение в списывании (переписывании готового текста или выписывании из него отдельных слов и (или) словосочетаний в зависимости от решаемой учебной или коммуникативной задачи);

диктант (записывание текста или отдельных слов и выражений, диктуемых учителем).

Диктанты и упражнения в списывании носят, прежде всего, обучающий характер, и только затем контрольно-обучающий и непосредственно контрольный.

Формирование графического навыка письма не исключает постепенное развитие у обучающихся умений связной письменной речи на французском языке. Формируются следующие умения:

написание коротких поздравлений с праздниками (с Новым годом, Рождеством, днём рождения);

заполнение анкет и формуляров, сообщение о себе основных сведений (имя, фамилия, пол, возраст, адрес) в соответствии с нормами, принятыми в стране (странах) изучаемого языка;

написание электронного сообщения личного характера: сообщение кратких сведений о себе, оформление обращения, завершающей фразы и подписи в соответствии с нормами неофициального общения, принятыми в стране (странах) изучаемого языка.

На этапе формирования элементарной коммуникативной компетенции все письменные тексты создаются по предлагаемому учителем образцу, имеют простую структуру. Содержание письменных текстов, в основном, передаёт фактическую информацию о происходящих в жизни подростка событиях. Цельность текста обеспечивается простыми связующими элементами (*et, mais, parce que ...*).

Объём письменного сообщения – до 30 слов.

6.3.3. Языковые навыки и умения.

6.3.3.1. Фонетическая сторона речи.

Формирование основ фонологической компетенции: овладение основными правилами чтения и произношения:

1) правила чтения букв в словах:

правило чтения буквы *c* перед гласными *a, o, u, i, e, y* и на конце слова;

правило чтения буквы *g* перед гласными *a, o, u, i, e, y* и на конце слова;

правило чтения буквы d в начале, в середине и на конце слова;
правило чтения буквы e, в зависимости от своего окружения и на конце слова;

правило чтения буквы p в начале, в середине и на конце слова;

правило чтения буквы q во всех позициях в слове;

правило чтения буквы r в начале, в середине и на конце слова,

а также в окончаниях -er и -ier многосложных слов;

правило чтения буквы s в начале слова, в позиции между двумя гласными, на конце слова;

правило чтения буквы t в начале, в середине и на конце слова;

буква ç (с диакритическим значком *cédille*);

буква e с различными диакритическими значками: é, è, ê;

буква a с различными диакритическими значками: à, â;

буква u с различными диакритическими значками: ù, û;

2) правила чтения буквосочетаний в словах:

буквосочетания ou, oi, au, eau;

буквосочетания ai, aî, ei, eu, œu;

буквосочетание gn;

буквосочетания an, am, em, en, on, om;

буквосочетания in, im, un, um, ain, aim, um, un, ien;

буквосочетания il, ill, ail, aille, eil, eille;

буквосочетания ch, ph;

буквосочетание ui;

Формирование и коррекция слухо-произносительных навыков:

1) с помощью фонетической зарядки;

2) с помощью заучивания скороговорок, коротких стихотворений, песенок;

3) с помощью разнообразия способов предъявления обучающимся материала, предназначенного для восприятия на слух (голос учителя, прослушивание аудиозаписей и другие).

Фонологическая компетенция – один из аспектов лингвистической компетенции обучающихся, требующих особого внимания на начальном этапе обучения. Обучающиеся уясняют, что французская речь отличается особой мелодикой, своим ритмом, большей интенсивностью артикуляционно-акустических характеристик по сравнению с русским языком. Но достижение абсолютной фонетической правильности речи не является главной целью начального этапа обучения французскому языку как второму иностранному. Это долгосрочная перспектива, требующая пристального внимания и участия учителя на протяжении всего учебного процесса. Исправлению и коррекции подлежат в первую очередь фонетические ошибки, искажающие смысл высказывания.

Тексты для чтения вслух: беседа (диалог), рассказ, сообщение информационного характера.

Объём текста для чтения вслух – до 70 слов.

6.3.3.2. Орфография и пунктуация.

Правильное написание изученных слов.

Правильное использование знаков препинания: точки, вопросительного и восклицательного знаков в конце предложения, запятой при перечислении.

Пунктуационно правильное, в соответствии с нормами речевого этикета, принятыми в стране (странах) изучаемого языка, оформление электронного сообщения личного характера.

6.3.3.3. Лексическая сторона речи.

Лингвистическая компетенция, заключающаяся в способности создавать осмысленные высказывания в соответствии с правилами изучаемого языка, реализуется и в количестве лексических единиц, подлежащих активному и пассивному усвоению. Владение лексикой первого года обучения предполагает распознавание в звучащем и письменном тексте 400 лексических единиц и правильное употребление в устной и письменной речи 300 лексических единиц, обслуживающих ситуации общения в рамках отобранного тематического содержания, с соблюдением существующей нормы лексической сочетаемости.

Отбор лексики для первого года обучения осуществляется по принципу частотности, но также учитывает интересы современных подростков 10–11 лет.

Распознавание в звучащем и письменном тексте и употребление в устной и письменной речи изученных синонимов и интернациональных слов.

Распознавание и образование родственных слов с использованием аффиксации:

имён существительных с помощью суффиксов -in/-ine, -er/-ère, -eur/-euse, -ien/-ienne, -ais/-aise, -ois/-oïse, -teur/-trice;

имён прилагательных с помощью суффиксов -on/-onne, -eux/-euse, -el/-elle, -ien/-ienne, -ais/-aise, -ois/-oïse;

числительных с помощью суффиксов -ier/-ière, -ième.

6.3.3.4. Грамматическая сторона речи.

Распознавание в звучащем и письменном тексте и употребление в устной и письменной речи:

определённого и неопределённого артикля с существительными мужского и женского рода единственного и множественного числа;

сокращённой и слитной форм определённого артикля;

основных случаев употребления артикля перед существительными и именами собственными;

основных случаев употребления предлогов à и de с определённым артиклем и именами собственными;

неупотребления неопределённого артикля после отрицания;

употребления предлога de;

женского рода и множественного числа некоторых прилагательных;

согласования прилагательных в роде и числе с существительными, к которым они относятся;

места прилагательного в предложении;

указательных, притяжательных и вопросительных прилагательных;

количественных (до 100) и порядковых числительных в некоторых случаях;

личных местоимений самостоятельных (ударных) и приглагольных (безударных);

неопределённо-личного местоимения *on*;
местоимения *il* в безличных конструкциях;
безличного оборота *il y a*;
наиболее частотных глаголов первой, второй и третьей группы и их спряжения в *présent de l'indicatif*, *futur proche* и *passé composé*;
повелительного наклонения (*impératif*);
основных видов предложений, порядка слов в простом повествовательном предложении;
особенностей французского вопросительного предложения;
понятия инверсии.

6.3.4. Социокультурные знания и умения.

Развитие умений адекватного общения и взаимопонимания с носителями языка подразумевает определённый уровень сформированности социокультурной компетенции, которая складывается из страноведческих фоновых знаний (то есть знаний, которыми располагают представители данной этнической и языковой общности) и владения соответствующими языковыми единицами с национально-культурной семантикой (свойственными данной национальной культуре). Незнание социокультурного контекста, в котором функционирует французский язык, ведёт к интерференции культур и значительно затрудняет процесс общения.

Определяя объём и производя отбор страноведческой информации, необходимой и достаточной для формирования коммуникативной компетенции, предпочтение отдаётся активным страноведческим знаниям, которые в большей степени соответствуют развитию иноязычного общения. Учебный процесс по усвоению французского языка строится на диалоге культур. Важной составной частью социокультурной компетенции считается развитие у российских обучающихся своего собственного культурного самосознания, в том числе, через уважение к культурным и языковым различиям в Европе и во всём мире.

Знание и использование социокультурных элементов речевого поведенческого этикета в стране (странах) изучаемого языка в рамках тематического содержания (в ситуациях общения, в том числе «В семье», «В школе», «На улице»).

Знание и использование в устной и письменной речи наиболее употребительной тематической фоновой лексики и реалий в рамках отобранного тематического содержания (некоторые национальные праздники, традиции в проведении досуга и питания).

Знание социокультурного портрета родной страны и страны (стран) изучаемого языка: знакомство с традициями проведения основных национальных праздников (Рождества, Нового года и других праздников), с особенностями образа жизни и культуры страны (стран) изучаемого языка (известные достопримечательности, выдающиеся люди), с доступными в языковом отношении образцами детской поэзии и прозы на французском языке.

Формирование умений:

писать свои имя и фамилию, а также имена и фамилии своих родственников и друзей на французском языке;

правильно оформлять свой адрес на французском языке (в анкете, формуляре);

кратко представлять Россию и страну (страны) изучаемого языка;

кратко представлять некоторые культурные явления родной страны и страны (стран) изучаемого языка (основные национальные праздники, традиции в проведении досуга и питания).

6.3.5. Компенсаторные умения.

Использование при чтении и аудировании языковой, в том числе контекстуальной, догадки.

Использование в качестве опоры при составлении собственных высказываний ключевых слов, плана.

Игнорирование информации, не являющейся необходимой для понимания основного содержания прочитанного (прослушанного) текста или для нахождения в тексте запрашиваемой информации.

Сравнение (в том числе установление основания для сравнения) объектов, явлений, процессов, их элементов и основных функций в рамках изученной тематики.

6.4. Содержание обучения в 6 классе.

6.4.1. Коммуникативные умения.

Формирование умения общаться в устной и письменной форме, используя рецептивные и продуктивные виды речевой деятельности в рамках тематического содержания речи.

Взаимоотношения в семье и с друзьями. Семейные праздники.

Внешность и характер человека (литературного персонажа).

Досуг и увлечения (хобби) современного подростка (чтение, кино, театр, телевидение, спорт).

Здоровый образ жизни: режим труда и отдыха, сбалансированное питание.

Покупки: продукты питания одежда, обувь.

Школа, школьная жизнь, изучаемые предметы, любимый предмет. Переписка с зарубежными сверстниками.

Каникулы в различное время года. Виды отдыха. Путешествия по России и зарубежным странам.

Родной город (село). Транспорт.

Природа: дикие и домашние животные. Климат, погода.

Родная страна и страна (страны) изучаемого языка. Их географическое положение, столицы, население, официальные языки, достопримечательности, культурные особенности (национальные праздники, традиции, обычаи). Франкофония.

Выдающиеся люди родной страны и страны (стран) изучаемого языка: писатели, поэты, учёные.

6.4.2. Виды речевой деятельности.

6.4.2.1. Говорение.

В 6 классе обучающиеся продолжают развивать и совершенствовать свои устно-речевые умения на французском языке. Речевые потребности и возможности обучающихся данного возраста отражаются в специально отобранных

лексико-грамматических средствах выражения. Речевое оформление каждой из задач общения усложняется по мере продвижения в изучении языка.

Коммуникативные умения диалогической речи осуществляются в следующих формах:

диалог этикетного характера: начинать, поддерживать и заканчивать разговор, вежливо переспрашивать, поздравлять с праздником, выражать пожелания и вежливо реагировать на поздравление, выражать благодарность, вежливо соглашаться на предложение и отказываться от предложения собеседника;

диалог-побуждение к действию: обращаться с просьбой, вежливо соглашаться (не соглашаться) выполнить просьбу, приглашать собеседника к совместной деятельности, вежливо соглашаться (не соглашаться) на предложение собеседника, объясняя причину своего решения;

диалог-расспрос: сообщать фактическую информацию, отвечая на вопросы разных видов, выражать своё отношение к обсуждаемым фактам и событиям, запрашивать интересующую информацию, переходить с позиции спрашивающего на позицию отвечающего и наоборот.

Вышеперечисленные умения диалогической речи развиваются в стандартных ситуациях неофициального общения в рамках тематического содержания речи с опорой на речевые ситуации, ключевые слова, и (или) иллюстрации, фотографии с соблюдением норм речевого этикета, принятых в стране (странах) изучаемого языка.

Объём диалога – до 3 реплик со стороны каждого собеседника.

Развитие коммуникативных умений монологической речи:

создание устных связных монологических высказываний с использованием основных коммуникативных типов речи:

описание (предмета, внешности и одежды человека),

в том числе характеристика (черты характера реального человека или литературного персонажа);

повествование (сообщение);

передача содержания прочитанного текста;

краткое изложение результатов выполненной проектной работы.

Данные умения монологической речи развиваются в стандартных ситуациях неофициального общения в рамках тематического содержания речи с опорой на ключевые слова, план, вопросы, таблицы и (или) иллюстрации, фотографии.

Объём монологического высказывания – 5–6 фраз.

6.4.2.2. Аудирование.

В 6 классе продолжается работа по обучению восприятию на слух французской речи.

Предъявление обучающимся материала, предназначенного для восприятия на слух, осуществляется:

при непосредственном общении: понимание на слух речи учителя и одноклассников и вербальная (невербальная) реакция на услышанное;

при опосредованном общении: дальнейшее развитие восприятия и понимания на слух несложных адаптированных аутентичных аудиотекстов, содержащих отдельные незнакомые слова, с разной глубиной проникновения в их содержание

в зависимости от поставленной коммуникативной задачи: с пониманием основного содержания, с пониманием запрашиваемой информации.

Контроль понимания прослушанного аудиофрагмента проводится при помощи несложных тестов, составленных на французском или русском языках, или с использованием иллюстративного материала. Обучающимся, например, предлагается определить, к какому рисунку относится та или иная реплика диалога. Для того, чтобы усилить обучающую функцию аудирования, аудиотекст прослушивается повторно с опорой на его письменную версию (обучающиеся слушают и следят по тексту, восстанавливая непонятые ими связующие смысловые элементы). Важной составляющей развития навыков аудирования является повторение (чёткое воспроизведение) обучающимися отдельных предложений (реплик) вслед за диктором. В некоторых случаях рекомендуется воспроизведение аудиотекста по памяти. Прослушанные диалоги разыгрываются по ролям.

На этом этапе обучения содержание аудиотекстов совпадает с основной тематикой урока учебника. Сложные для понимания слова или словосочетания объясняются до первого предъявления аудиозаписи. Если контроль понимания проводится в форме теста или вопросов к содержанию аудиофрагмента, то они предъявляются обучающимся в устном или письменном виде до начала прослушивания.

Аудирование с пониманием общего содержания текста предполагает умение определять основную тему и главные факты (события) в воспринимаемом на слух тексте, игнорировать незнакомые слова, несущественные для понимания основного содержания.

Аудирование с пониманием запрашиваемой информации предполагает умение выделять запрашиваемую информацию, представленную в эксплицитной (явной) форме, в воспринимаемом на слух тексте.

Тексты для аудирования: высказывания собеседников в ситуациях повседневного общения, диалог (беседа), рассказ, сообщение информационного характера.

Время звучания текста (текстов) для аудирования – до 1 минуты.

6.4.2.3. Смысловое чтение.

В области чтения обучающиеся продолжают развивать свои умения восприятия, понимания и интерпретации адаптированных аутентичных текстов разных жанров и стилей. Понимание смысла письменного источника информации отличается различной глубиной проникновения в его содержание, в зависимости от поставленной коммуникативной задачи.

Чтение с полным пониманием письменного источника информации предполагает умение глубоко вникнуть в текст, во все его подробности и детали. Понимание на уровне смысла (смысловое чтение) предполагает как видение конкретных действий и поступков персонажей, конкретных фактов и событий, так и осознание мотивов, причинно-следственных связей, то есть имплицитной информации.

Ознакомительное чтение имеет целью понимание общего содержания прочитанного материала, владение умением определять тему (или темы) письменного источника информации, его сюжетную или смысловую канву. Понимание общего

содержания прочитанного текстового фрагмента проходит в обход несущественных деталей и некоторых незнакомых слов при активном применении языковой и контекстуальной догадки.

Поисковое чтение – это чтение с извлечением конкретной необходимой информации, интересующей читателя. Этот вид чтения требует развития умения находить в прочитанном тексте и понимать запрашиваемую информацию.

На данном этапе обучения происходит развитие умения читать про себя и понимать адаптированные аутентичные тексты разных жанров и стилей, содержащие отдельные незнакомые слова, с различной глубиной проникновения в их содержание в зависимости от поставленной коммуникативной задачи: с пониманием основного содержания, с пониманием запрашиваемой информации.

Чтение с полным пониманием – полное и точное понимание информации, представленной в эксплицитной (явной) форме.

Чтение с пониманием общего содержания текста предполагает умение определять тему (основную мысль), главные факты (события), прогнозировать содержание текста по заголовку (началу текста), игнорировать незнакомые слова, несущественные для понимания основного содержания, понимать интернациональные слова в контексте.

Чтение с пониманием запрашиваемой информации предполагает умение находить в прочитанном тексте и понимать запрашиваемую информацию.

Чтение несплошных текстов (таблиц) и понимание представленной в них информации.

Тексты для чтения: беседа; отрывок из художественного произведения, в том числе рассказ, сказка, отрывок из статьи научно-популярного характера, сообщение информационного характера, сообщение личного характера, объявление, кулинарный рецепт, стихотворение, несплошной текст (таблица).

Объём текста (текстов) для чтения – до 17 – 180 слов.

6.4.2.4. Письменная речь.

Развитие письменной речи обучающихся на французском языке осуществляется, прежде всего, на основе создания традиционно близких подросткам текстов-сообщений, текстов-писем. Они учатся оформлять свои письменные высказывания согласно принятым во французской переписке правилам написания личных писем.

Учитываются требования внешнего оформления конверта и письма, описание стандартных частей письма (дата, приветствие-обращение, начальные и заключительные этикетные речевые обороты, подпись).

Аутентичные письменные источники информации или те, которые по форме, структуре и содержанию приближаются к ним, служат моделью для их воспроизведения обучающимися.

В создании связного письменного высказывания немаловажную роль играют разного рода подготовительные упражнения речевого и неречевого характера, целью которых является не только отработка употребления тех или иных языковых структур, но и дальнейшая способность обучающихся гибко оперировать изученным языковым материалом в составлении письменного текстового документа.

Развитие умений письменной речи:

списывание текста и выписывание из него слов, словосочетаний, предложений в соответствии с решаемой коммуникативной задачей;

заполнение анкет и формуляров, сообщать о себе основные сведения (имя, фамилия, пол, возраст, гражданство, адрес) в соответствии с нормами, принятыми в франкоговорящих странах;

написание электронного сообщения личного характера: сообщать краткие сведения о себе, расспрашивать друга (подругу) по переписке о его (её) увлечениях; выражать благодарность, извинение, оформлять обращение, завершающую фразу

и подпись в соответствии с нормами неофициального общения, принятыми в стране (странах) изучаемого языка (объём письма – до 50 слов);

создание небольшого письменного высказывания с опорой на образец, план, иллюстрацию (объём письменного высказывания – до 50 слов).

6.4.3. Языковые навыки и умения.

6.4.3.1. Фонетическая сторона речи.

Различение на слух и адекватное, без фонематических ошибок, ведущих к сбою в коммуникации, произнесение слов с соблюдением правильного ударения и фраз с соблюдением их ритмико-интонационных особенностей, в том числе отсутствия фразового ударения на служебных словах, чтение новых слов согласно основным правилам чтения.

Чтение вслух небольших адаптированных аутентичных текстов, построенных на изученном языковом материале, с соблюдением правил чтения и соответствующей интонации, демонстрирующих понимание текста.

Тексты для чтения вслух: сообщение информационного характера, отрывок из статьи научно-популярного характера, рассказ, диалог (беседа).

Объём текста для чтения вслух – до 70 слов.

6.4.3.2. Орфография и пунктуация.

Правильное написание изученных слов.

Правильное использование знаков препинания: точки, вопросительного и восклицательного знаков в конце предложения, запятой при перечислении.

Пунктуационно правильное, в соответствии с нормами речевого этикета, принятыми в стране (странах) изучаемого языка, оформление электронного сообщения личного характера.

6.4.3.3. Лексическая сторона речи.

Обогащение лексического запаса обучающихся непосредственно связано с развитием умений иноязычного говорения и понимания устного и письменного источника информации.

В основу отбора и организации лексического материала положена, с одной стороны, речевая потребность обучающихся данного возраста (в том числе и на родном языке), с другой стороны, обогащение лексического запаса связано с расширением ситуативно-тематического диапазона речи обучающихся

на французском языке. Темы и сферы общения приведены в соответствии с общеевропейскими требованиями, а также с требованиями отечественных стандартов и программ по иностранным языкам. Важное значение имеет не только та

лексика, которой обучающийся владеет на русском языке, но и та, потенциальный вызов которой оказывается возможным в сотрудничестве с учителем и под его руководством.

Умения и навыки лексического оформления речи совершенствуются путём обеспечения частого употребления новых и ранее пройденных лексических единиц в речевых и речевых упражнениях на основе и в связи с письменным и (или) звучащим источником информации. Расширение словаря, предназначенного для активного и пассивного усвоения, идёт одновременно с распознаванием в звучащем и письменном тексте и употреблением в устной и письменной речи.

Распознавание в звучащем и письменном тексте 550 лексических единиц и правильное употребление в устной и письменной речи 450 лексических единиц, обслуживающих ситуации общения в рамках отобранного тематического содержания, с соблюдением существующей нормы лексической сочетаемости.

Распознавание в звучащем и письменном тексте и употребление в устной и письменной речи:

изученных синонимов, антонимов и интернациональных слов;

изученных слов и словосочетаний (коннекторов речи) для обеспечения логики и связности высказывания.

Обучающиеся распознают в звучащем и письменном тексте и образуют родственные слова с использованием аффиксации:

имён существительных с помощью суффиксов -teur/-trice, -ain/-aine, -ette, -ique, -iste, -isme, -tion/-sion, -ture;

имён прилагательных с помощью суффиксов -ain/-aine, -ique, -ant, -aire; -ible, -able;

наречий с помощью суффикса -ment;

глаголов с помощью префиксов re-/ré-, r-.

6.4.3.4. Грамматическая сторона речи.

Распознавание в письменном и звучащем тексте и употребление в устной и письменной речи изученных морфологических и синтаксических конструкций французского языка. Обучающиеся должны получить представление и научиться применять в речи (устной и письменной) следующие правила практической грамматики французского языка:

futur proche (ближайшее будущее время): повторение и активизация;

личные приглагольные местоимения в роли прямого дополнения (me, m', te, t', le, la l', nous, vous, les);

личные приглагольные местоимения в роли косвенного дополнения (me, m', te, t', lui, nous, vous, leur);

частичный артикль (du, de la, de l');

вопросительное предложение;

употребление частичного артикля в устойчивых словосочетаниях с глаголом faire (faire du sport, faire de la musique и другие);

род прилагательных (gentil/gentille, intelligent/intelligente, paresseux/paresseuse и другие);

некоторые случаи употребления местоимения en (замена существительного с предлогом de, замена существительного с частичным артиклем, замена существительного, которому предшествует количественное числительное);

imparfait (прошедшее время), его образование;

употребление imparfait: для обозначения действия, длившегося в прошлом, без указания начала и окончания этого действия, для создания портретных характеристик, описаний природы (погоды) и другое, для обозначения действий привычных или повторяющихся в прошлом;

степени сравнения прилагательных (сравнительная и превосходная), особые формы степеней сравнения;

согласование времён изъявительного наклонения, косвенная речь (concordance des temps de l'indicatif, discours indirect), время действия главного предложения – настоящее;

относительные местоимения qui и que (pronoms relatifs simples qui et que);

выделительные обороты C'est qui и C'est que (la mise en relief);

пассивная форма глагола (forme passive).

6.4.4. Социокультурные знания и умения.

Важнейшей образовательной целью обучения французскому языку в 6 классе является введение обучающихся в мир культуры страны изучаемого языка, подготовка их к общению на межкультурном уровне, что предполагает:

знание и использование отдельных социокультурных элементов речевого поведенческого этикета в стране (странах) изучаемого языка в рамках тематического содержания речи (в ситуациях общения, в том числе «Дома», «В магазине»);

знание и использование в устной и письменной речи наиболее употребительной тематической фоновой лексики и реалий в рамках тематического содержания (некоторые национальные праздники, традиции в питании и проведении досуга, этикетные особенности посещения гостей);

знание социокультурного портрета родной страны и страны (стран) изучаемого языка: знакомство с государственной символикой (флагом), некоторыми национальными символами, традициями проведения основных национальных праздников (Рождества, Нового года и других праздников);

знание особенностей образа жизни и культуры страны (стран) изучаемого языка (самых известных достопримечательностей, некоторых выдающихся людей, доступных в языковом отношении образцов детской поэзии и прозы на французском языке).

Развитие умений:

писать свои имя и фамилию, а также имена и фамилии своих родственников и друзей на французском языке;

правильно оформлять свой адрес на французском языке (в анкете, формуляре);

кратко представлять Россию и страну (страны) изучаемого языка: некоторые культурные явления родной страны и страны (стран) изучаемого языка (основные национальные праздники, традиции в проведении досуга и питании), наиболее известные достопримечательности, выдающихся людей (учёные, писатели, поэты).

6.4.5. Компенсаторные умения.

Использование при чтении и аудировании языковой догадки, в том числе контекстуальной.

Использование в качестве опоры при составлении собственных высказываний ключевых слова плана.

Игнорирование информации, не являющейся необходимой для понимания основного содержания прочитанного (прослушанного) текста или для нахождения в тексте запрашиваемой информации.

Сравнение (в том числе установление основания для сравнения) объектов, явлений, процессов, их элементов и основных функций в рамках изученной тематики.

6.5. Содержание обучения в 7 классе.

6.5.1. Коммуникативные умения.

Формирование умения общаться в устной и письменной форме, используя рецептивные и продуктивные виды речевой деятельности в рамках тематического содержания речи.

Взаимоотношения в семье и с друзьями. Семейные праздники.

Внешность и характер человека (литературного персонажа). Молодёжная мода.

Досуг и увлечения (хобби) современного подростка (чтение, кино, театр, музей, спорт, музыка).

Здоровый образ жизни: режим труда и отдыха, сбалансированное питание. Посещение врача.

Покупки: одежда, обувь.

Школа, школьная жизнь, школьная форма, школьные кружки. Переписка с зарубежными сверстниками.

Каникулы в различное время года. Виды отдыха.

Путешествия по России и зарубежным странам.

Природа: дикие и домашние животные. Климат, погода.

Родной город (село). Транспорт.

Средства массовой информации (телевидение, журналы, Интернет).

Родная страна и страна (страны) изучаемого языка. Их географическое положение, столицы, население, официальные языки, достопримечательности, культурные особенности (национальные праздники, традиции, обычаи).

Выдающиеся люди родной страны и страны (стран) изучаемого языка: учёные, писатели, поэты.

6.5.2. Виды речевой деятельности.

6.5.2.1. Говорение.

В 7 классе формирование и совершенствование устно-речевых умений и навыков обучающихся на французском языке продолжается как в хорошо знакомом им диалоговом режиме, так и через создание ими более развёрнутых, чем в 6 классе, монологических высказываний.

Коммуникативные умения диалогической речи осуществляются в следующих формах:

диалог этикетного характера: начинать, поддерживать и заканчивать разговор, вежливо переспрашивать, поздравлять с праздником, выражать пожелания

и вежливо реагировать на поздравление, выражать благодарность, вежливо соглашаться на предложение и отказываться от предложения собеседника;

диалог-побуждение к действию: обращаться с просьбой, вежливо соглашаться (не соглашаться) выполнить просьбу, приглашать собеседника к совместной деятельности, вежливо соглашаться (не соглашаться) на предложение собеседника, объясняя причину своего решения;

диалог-расспрос: сообщать фактическую информацию, отвечая на вопросы разных видов, выражать своё отношение к обсуждаемым фактам и событиям, запрашивать интересующую информацию; переходить с позиции спрашивающего на позицию отвечающего и наоборот.

Названные умения диалогической речи развиваются в стандартных ситуациях неофициального общения в рамках тематического содержания речи для 5–7 классов с использованием ключевых слов, речевых ситуаций и (или) иллюстраций, фотографий, с соблюдением норм речевого этикета, принятых в стране (странах) изучаемого языка.

Объём диалога – до 4 реплик со стороны каждого собеседника.

Развитие коммуникативных умений монологической речи: создание устных связных монологических высказываний с использованием основных коммуникативных типов речи:

описание (предмета, местности, внешности и одежды человека), в том числе характеристика (черты характера реального человека или литературного персонажа);

повествование (сообщение);

изложение (пересказ) основного содержания прочитанного (прослушанного) текста;

краткое изложение результатов выполненной проектной работы.

Данные умения монологической речи развиваются в стандартных ситуациях неофициального общения в рамках тематического содержания речи с опорой на ключевые слова, план, вопросы и (или) иллюстрации, фотографии, таблицы.

Объём монологического высказывания – 7 фраз.

6.5.2.2. Аудирование.

В 7 классе обучающиеся продолжают совершенствовать свои умения по восприятию на слух французской речи.

Предъявление обучающимся материала, предназначенного для восприятия на слух, осуществляется:

при непосредственном общении: понимание на слух речи учителя и одноклассников и вербальная (невербальная) реакция на услышанное;

при опосредованном общении: дальнейшее развитие восприятия и понимания на слух несложных аутентичных текстов, содержащих отдельные незнакомые слова, с разной глубиной проникновения в их содержание в зависимости от поставленной коммуникативной задачи: с пониманием основного содержания, с пониманием запрашиваемой информации.

Аудирование с пониманием общего содержания текста предполагает умение определять основную тему (идею) и главные факты (события) в воспринимаемом

на слух тексте, игнорировать незнакомые слова, несущественные для понимания основного содержания.

Аудирование с пониманием запрашиваемой информации предполагает умение выделять запрашиваемую информацию, представленную в эксплицитной (явной) форме, в воспринимаемом на слух тексте.

Тексты для аудирования: диалог (беседа), высказывания собеседников в ситуациях повседневного общения, рассказ, сообщение информационного характера.

Время звучания текста (текстов) для аудирования – до 1 минуты.

6.5.2.3. Смысловое чтение.

На уровне основного общего образования, в 7 классе концепция взаимосвязанного обучения всем видам речевой деятельности претерпевает некоторые изменения, в том смысле, что особое внимание в процессе обучения французскому языку уделяется работе с письменным источником информации (текстом), содержание которого служит основой и для развития устной и письменной речи.

Степень аутентичности используемого текстового материала на данном этапе возрастает, поэтому обучающиеся более серьёзно и обстоятельно совершенствуют свои умения в чтении.

Более углублённое обучение всем стратегиям чтения может происходить на примере одного и того же текста, или на разных текстах (на усмотрение учителя).

Для того чтобы воспринять логику повествования, обучающиеся должны научиться видеть организационную структуру текста. Для этого они овладевают некоторыми основными строевыми элементами или связующими словами, отражающими временные, причинно-следственные и другие связи между отдельными фактами или действиями (*mais, cependant, à cause de, grâce à, de plus, en outre, ainsi, donc, enfin* и другие).

Умение различать смысловую структуру текста развивается на базе художественных (фабульных) текстов, адресованных непосредственно обучающимся. Все компоненты сюжета художественного текста (экспозиция, завязка, перипетии, кульминация, развязка) способствуют правильной направленности его понимания при чтении.

Развитие умения читать про себя и понимать несложные аутентичные тексты разных жанров и стилей, содержащие отдельные незнакомые слова, с различной глубиной проникновения в их содержание в зависимости от поставленной коммуникативной задачи: с пониманием основного содержания, с пониманием нужной (запрашиваемой) информации, с полным пониманием содержания текста.

Чтение с пониманием общего содержания текста предполагает умение определять тему (основную мысль), главные факты (события), прогнозировать содержание текста по заголовку (началу текста), последовательность главных фактов (событий), умение игнорировать незнакомые слова, несущественные для понимания основного содержания, понимать интернациональные слова.

Чтение с пониманием нужной (запрашиваемой) информации предполагает умение находить в прочитанном тексте и понимать запрашиваемую информацию.

Чтение с полным пониманием предполагает полное и точное понимание информации, представленной в тексте в эксплицитной (явной) форме.

Чтение несплошных текстов (таблиц, диаграмм) и понимание представленной в них информации.

Тексты для чтения: интервью, диалог (беседа), отрывок из художественного произведения, в том числе рассказа, отрывок из статьи научно-популярного характера, сообщение информационного характера, объявление, кулинарный рецепт, сообщение личного характера, стихотворение, несплошной текст (таблица, диаграмма).

Объём текста (текстов) для чтения – до 20 слов.

6.5.2.4. Письменная речь.

В 7 классе обучающиеся продолжают овладевать умением связной письменной речи на французском языке. Они представляют в письменной форме какое-либо событие из собственной жизни: рассказ о проведённых каникулах или отдельный эпизод, повествование о повседневных занятиях в форме личного дневника, впечатления о путешествии в форме дружеского письма и другие. Письменный текст, представляющий собой чередование и смену событий, составляющих основу повествования, должен быть структурно и содержательно связным. Логические коннекторы (связующие элементы) речи обеспечивают целостность порождаемого текста.

Повествование, то есть устное сообщение о ряде последовательных действий, событий, перемежается с такими функционально-смысловыми типами речи, как описание и рассуждение. Обучающийся уже не просто повествует, он выражает своё отношение к тому или иному событию, оценивает, аргументирует, сопоставляет и другие. Элементы описания и рассуждения становятся на уровне основного общего образования составной частью письменного высказывания обучающихся.

Развитие умений письменной речи:

списывание текста и выписывание из него слов, словосочетаний, предложений в соответствии с решаемой коммуникативной задачей;

составление плана прочитанного текста;

заполнение анкет и формуляров, сообщать о себе основные сведения (имя, фамилия, пол, возраст, гражданство, адрес, увлечения) в соответствии с нормами, принятыми в стране (странах) изучаемого языка;

написание электронного сообщения личного характера: сообщать краткие сведения о себе, расспрашивать друга (подругу) по переписке о его (её) увлечениях, выражать благодарность, извинения, просьбу, оформление обращения, завершающей фразы и подписи в соответствии с нормами неофициального общения, принятыми в стране (странах) изучаемого языка (объём письма – до 75 слов);

создание небольшого письменного высказывания с опорой на образец, план, таблицу (объём письменного высказывания – до 75 слов).

6.5.3. Языковые навыки и умения.

6.5.3.1. Фонетическая сторона речи.

Различение на слух и адекватное, без фонематических ошибок, ведущих к сбою в коммуникации, произнесение слов с соблюдением правильного ударения

и фраз с соблюдением их ритмико-интонационных особенностей, в том числе отсутствия фразового ударения на служебных словах, чтение новых слов согласно основным правилам чтения.

Чтение вслух небольших аутентичных текстов, построенных на изученном языковом материале, с соблюдением правил чтения и соответствующей интонации, демонстрирующих понимание текста.

Тексты для чтения вслух: диалог (беседа), рассказ, сообщение информационного характера, отрывок из статьи научно-популярного характера.

Объём текста для чтения вслух – до 80 слов.

6.5.3.2. Орфография и пунктуация.

Правильное написание изученных слов.

Правильное использование знаков препинания: точки, вопросительного и восклицательного знаков в конце предложения, запятой при перечислении.

Пунктуационно правильное, в соответствии с нормами речевого этикета, принятыми в стране (странах) изучаемого языка, оформление электронного сообщения личного характера.

6.5.3.3. Лексическая сторона речи.

Обогащение лексического запаса обучающихся непосредственно связано с развитием умений иноязычного говорения и понимания устного и письменного источника информации.

Формирование лексических навыков в 7 классе осуществляется путём обеспечения частого употребления новых и ранее пройденных лексических единиц в неречевых и речевых упражнениях на основе текста и в связи с ним. Большая часть лексических упражнений направлена на работу с изолированным словом (подбор синонимов, антонимов, поиск ключевых слов, ассоциативный вызов слова, употребление его в устойчивых и свободных словосочетаниях). Особое внимание уделяется умению сочетать лексические единицы между собой и работе со словом в его текстовых связях. Активизируется употребление коннекторов речи, слов и словосочетаний, обеспечивающих логику и связность устных и письменных высказываний.

Распознавание в звучащем и письменном тексте 650 лексических единиц и правильное употребление в устной и письменной речи 600 лексических единиц, обслуживающих ситуации общения в рамках отобранного тематического содержания, с соблюдением существующей нормы лексической сочетаемости.

Распознавание в звучащем и письменном тексте и употребление в устной и письменной речи:

изученных лексических единиц, синонимов, антонимов и наиболее частотных фразовых глаголов;

различных средств связи для обеспечения логичности и целостности высказывания (*d'abord, ensuite, encore, donc* и других);

распознавание и образование родственных слов с использованием аффиксации:

имён прилагательных с помощью суффиксов *-al/-ale*;

глаголов, имён существительных, имён прилагательных и наречий с помощью отрицательных префиксов *-in/im-, dé-/dés-*;

распознавание в звучащем и письменном тексте и образование сложных существительных путём словосложения:

существительное + существительное (télécarte);

существительное + предлог + существительное (sac-à-dos);

прилагательное + существительное (cybercafé);

глагол + местоимение (rendez-vous);

глагол + существительное (passe-temps);

предлог + существительное (sous-sol).

6.5.3.4. Грамматическая сторона речи.

Распознавание в звучащем и письменном тексте и употребление в устной и письменной речи:

образование, распознавание и употребление в устной и письменной речи plus-que-parfait (предпрошедшего времени);

образование, распознавание и употребление в устной и письменной речи futur simple (будущего простого времени);

употребление предлогов à и de;

согласование времён в косвенной речи (concordance des temps dans le discours indirect);

употребление неопределённого местоимения tout;

согласование глагольных времён при косвенном вопросе (concordance des temps dans l'interrogation indirecte);

употребление глагольных времен после si условного и после si, вводящего косвенную речь (emploi des temps après si);

употребление предлога «de» после слов и выражений, обозначающих количество;

употребление местоимения «en»;

образование и употребление деепричастия несовершенного вида (gérondif);

образование и употребление прошедшего законченного времени (passé simple).

6.5.4. Социокультурные знания и умения.

Социокультурная и страноведческая составляющая процесса обучения французскому языку обогащается за счёт расширения объема лингвострановедческих и страноведческих знаний и за счет новой тематики и проблематики речевого общения. Обучающиеся развивают свою когнитивную (познавательную) компетенцию. Они узнают много новой информации культурологического характера о Франции и других франкоговорящих странах.

Расширяя свой диапазон страноведческих и лингвострановедческих знаний, обучающиеся разнообразят содержательную сторону общения со своими франкоязычными сверстниками, постепенно снимают трудности понимания, связанные с фоновыми знаниями, без которых межкультурная коммуникация может быть затруднена.

Обучающиеся развивают своё умение представлять Россию, некоторые культурные явления и традиции своей страны, наиболее известные достопримечательности и выдающихся людей (учёных, писателей, спортсменов и других людей).

Знание и использование отдельных социокультурных элементов речевого поведенческого этикета в стране (странах) изучаемого языка в рамках тематического содержания (в ситуациях общения, в том числе «В городе», «Проведение досуга», «Во время путешествия»).

Знание и использование в устной и письменной речи наиболее употребительной тематической фоновой лексики и реалий в рамках отобранного тематического содержания (основные национальные праздники, традиции в питании и проведении досуга).

Социокультурный портрет родной страны и страны (стран) изучаемого языка: знакомство с традициями проведения основных национальных праздников (Рождества, Нового года, Дня матери и других праздников), с особенностями образа жизни и культуры страны (стран) изучаемого языка (известными достопримечательностями; некоторыми выдающимися людьми), с доступными в языковом отношении образцами поэзии и прозы для подростков на французском языке.

Развитие умений:

писать своё имя и фамилию, а также имена и фамилии своих родственников и друзей на французском языке;

правильно оформлять свой адрес на французском языке (в анкете);

правильно оформлять электронное сообщение личного характера в соответствии с нормами неофициального общения, принятыми в стране (странах) изучаемого языка;

кратко представлять Россию и страну (страны) изучаемого языка: некоторые культурные явления (основные национальные праздники, традиции в проведении досуга и питании), наиболее известные достопримечательности, выдающихся людей (учёные, писатели, поэты, спортсмены и других людей).

6.5.5. Компенсаторные умения.

Использование при чтении и аудировании языковой, в том числе контекстуальной, догадки, при непосредственном общении догадываться о значении незнакомых слов с помощью используемых собеседником жестов и мимики.

Переспрашивание, просьба повторить, уточняя значение незнакомых слов.

Использование в качестве опоры при составлении собственных высказываний ключевых слов, плана.

Игнорирование информации, не являющейся необходимой для понимания основного содержания прочитанного (прослушанного) текста или для нахождения в тексте запрашиваемой информации.

Сравнение (в том числе установление основания для сравнения) объектов, явлений, процессов, их элементов и основных функций в рамках изученной тематики.

6.6. Содержание обучения в 8 классе.

6.6.1. Коммуникативные умения.

Формирование умения общаться в устной и письменной форме, используя рецептивные и продуктивные виды речевой деятельности в рамках тематического содержания речи.

Взаимоотношения в семье и с друзьями.

Внешность и характер человека (литературного персонажа).

Досуг и увлечения (хобби) современного подростка (чтение, кино, театр, музей, спорт, музыка).

Здоровый образ жизни: режим труда и отдыха, сбалансированное питание. Посещение врача.

Покупки: одежда, обувь и продукты питания. Карманные деньги.

Школа, школьная жизнь, изучаемые предметы и отношение к ним. Посещение школьной библиотеки (ресурсного центра). Переписка с зарубежными сверстниками.

Виды отдыха в различное время года. Путешествия по России и зарубежным странам.

Природа: флора и фауна. Проблемы экологии. Климат, погода. Стихийные бедствия.

Условия проживания в городской (сельской) местности. Транспорт.

Средства массовой информации (телевидение, пресса, интернет).

Родная страна и страна (страны) изучаемого языка. Их географическое положение, столицы, население, официальные языки, достопримечательности, культурные особенности (национальные праздники, традиции, обычаи).

Выдающиеся люди родной страны и страны (стран) изучаемого языка: учёные, писатели, поэты, художники, музыканты, спортсмены.

6.6.2. Виды речевой деятельности.

6.6.2.1. Говорение.

В 8 классе продолжается развитие у обучающихся умений создавать устно-речевые высказывания монологического, диалогического и полилогического характера, которые всегда ситуативно обусловлены и включены в более широкий контекст деятельности. Обучающиеся активнее взаимодействуют между собой, включаются в поиск решений, разрабатывают стратегию поведения по решению

той или иной задачи. Учебные коммуникативные задачи всё более приближены к реальной практике общения.

Монологические высказывания становятся более развёрнутыми и более содержательными, принимая форму сообщений и небольших докладов в рамках изучаемой тематики или создаваемых творческих проектов. Обучающиеся овладевают умением комментировать инфографические способы подачи информации, сочетающие в себе текст, цифры, рисунки, диаграммы.

В работе с текстами большое внимание уделяется этапу выхода в речь, связному пересказу и беседе на основе и в связи с прочитанным рассказом, отрывком из книги или статьёй.

Развитие коммуникативных умений диалогической речи, а именно умений вести разные виды диалогов (диалог этикетного характера, диалог-побуждение к действию, диалог-расспрос, комбинированный диалог, включающий различные виды диалогов):

диалог этикетного характера: начинать, поддерживать и заканчивать разговор, вежливо переспрашивать, поздравлять с праздником, выражать пожелания

и вежливо реагировать на поздравление, выражать благодарность, вежливо соглашаться на предложение и отказываться от предложения собеседника;

диалог-побуждение к действию: обращаться с просьбой, вежливо соглашаться (не соглашаться) выполнить просьбу, приглашать собеседника к совместной деятельности, вежливо соглашаться (не соглашаться) на предложение собеседника, объясняя причину своего решения;

диалог-расспрос: сообщать фактическую информацию, отвечая на вопросы разных видов, выражать своё отношение к обсуждаемым фактам и событиям, запрашивать интересующую информацию; переходить с позиции спрашивающего на позицию отвечающего и наоборот.

Названные умения диалогической речи развиваются в стандартных ситуациях неофициального общения в рамках тематического содержания речи с использованием ключевых слов, речевых ситуаций и (или) иллюстраций, фотографий с соблюдением нормы речевого этикета, принятых в стране (странах) изучаемого языка.

Объём диалога – до 5 реплик со стороны каждого собеседника.

Развитие коммуникативных умений монологической речи:

создание устных связных монологических высказываний с использованием основных коммуникативных типов речи: описание (предмета, местности, внешности и одежды человека), в том числе характеристика (черты характера реального человека или литературного персонажа);

повествование (сообщение);

выражение и аргументирование своего мнения по отношению к услышанному (прочитанному), изложение (пересказ) основного содержания прочитанного (прослушанного) текста;

составление рассказа по картинкам;

изложение результатов выполненной проектной работы.

Данные умения монологической речи развиваются в стандартных ситуациях неофициального общения в рамках тематического содержания речи с опорой на вопросы, ключевые слова, план и (или) иллюстрации, фотографии, таблицы.

Объём монологического высказывания – 7–8 фраз.

6.6.2.2. Аудирование.

Обучение восприятию на слух французской речи является важной задачей данного этапа овладения языком и обеспечивается аудиоверсиями текстов учебника. Кроме традиционных аудиозаписей, используется мультимедийный компонент

(там, где техническое оснащение кабинета это позволяет).

Предъявление обучающимся материала, предназначенного для восприятия на слух, осуществляется:

при непосредственном общении: понимание на слух речи учителя и одноклассников и вербальная (невербальная) реакция на услышанное, использование переспроса или просьбы повторить для уточнения отдельных деталей;

при опосредованном общении: дальнейшее развитие восприятия и понимания на слух несложных аутентичных текстов, содержащих отдельные неизученные языковые явления, с разной глубиной проникновения в их содержание

в зависимости от поставленной коммуникативной задачи: с пониманием основного содержания, с пониманием нужной (интересующей, запрашиваемой) информации.

Контроль понимания содержания аудио- или видеофрагмента проводится при помощи тестов, составленных на французском языке.

Аудирование с пониманием общего содержания текста предполагает умение определять основную тему (идею) и главные факты (события) в воспринимаемом на слух тексте, отделять главную информацию от второстепенной, прогнозировать содержание текста по началу сообщения, игнорировать незнакомые слова, не существенные для понимания основного содержания.

Аудирование с пониманием нужной (интересующей, запрашиваемой) информации предполагает умение выделять нужную (интересующую, запрашиваемую) информацию, представленную в эксплицитной (явной) форме, в воспринимаемом на слух тексте.

Тексты для аудирования: диалог (беседа), высказывания собеседников в ситуациях повседневного общения, рассказ, сообщение информационного характера.

Время звучания текста (текстов) для аудирования – до 1,5 минут.

6.6.2.3. Смысловое чтение.

На данном этапе особое внимание в процессе обучения французскому языку уделяется работе с письменным источником информации, содержание которого служит основой и для развития устной и письменной речи.

Поскольку степень аутентичности используемого текстового материала на данном этапе возрастает, обучающиеся более серьёзно и обстоятельно совершенствуют свои умения в следующих видах чтения на французском языке: чтение с полным пониманием прочитанного текста, чтение с пониманием основного содержания, ознакомительное чтение и поисковое чтение.

Более углублённое обучение всем перечисленным видам (стратегиям) чтения может происходить на примере одного и того же текста, или на разных текстах (на усмотрение учителя).

Для того чтобы правильно воспринять логику повествования, обучающиеся продолжают овладевать основными строевыми элементами или связующими словами, отражающими временные, причинно-следственные и другие связи между отдельными фактами или действиями (*d'abord, depuis que, quand, pendant, c'est pourquoi, premièrement, deuxièmement* и другие).

Развитие умения читать про себя и понимать несложные аутентичные тексты разных жанров и стилей, содержащие отдельные неизученные языковые явления, с различной глубиной проникновения в их содержание в зависимости от поставленной коммуникативной задачи: с пониманием основного содержания, с пониманием нужной (интересующей) запрашиваемой информации, с полным пониманием содержания.

Чтение с пониманием общего содержания текста предполагает умения: определять тему (основную мысль), выделять главные факты (события) (опуская второстепенные), прогнозировать содержание текста по заголовку (началу текста), определять логическую последовательность главных фактов, со-

бытий, игнорировать незнакомые слова, несущественные для понимания основного содержания, понимать интернациональные слова.

Чтение с пониманием нужной (интересующей, запрашиваемой) информации предполагает умение находить в прочитанном тексте и понимать запрашиваемую информацию, представленную в эксплицитной (явной) форме, оценивать найденную информацию с точки зрения её значимости для решения коммуникативной задачи.

Чтение с полным пониманием содержания несложных аутентичных текстов, содержащих отдельные неизученные языковые явления. В ходе чтения с полным пониманием формируются и развиваются умения полно и точно понимать текст на основе его информационной переработки (смыслового и структурного анализа отдельных частей текста, выборочного перевода), неизученные языковые явления.

В ходе чтения с полным пониманием формируются и развиваются умения устанавливать причинно-следственную взаимосвязь изложенных в тексте фактов и событий, восстанавливать текст из разрозненных абзацев.

Чтение несплошных текстов (таблиц, диаграмм, схем) и понимание представленной в них информации.

Тексты для чтения: интервью, диалог (беседа), рассказ, отрывок из художественного произведения, отрывок из статьи научно-популярного характера, сообщение информационного характера, объявление, кулинарный рецепт, меню, электронное сообщение личного характера, стихотворение.

Объём текста (текстов) для чтения – до 250 слов.

6.6.2.4. Письменная речь.

Письменно-речевая коммуникация на данном этапе обучения практически всегда подготовлена предварительным чтением текста (разной типологии), служащего моделью для воспроизведения и имитации. Создаваемые обучающимися письменные высказывания – это связное описание какого-либо события, свидетелем которого они стали, рассказ о личных впечатлениях о путешествии или празднике,

в котором они приняли участие, короткие письма и сообщения разного рода для обмена ими в электронной или традиционной форме письменного общения. Письма, адресованные французским сверстникам, содержат элементы эмоционального реагирования (радость, сожаление, стремление убедить в чем-либо). В них присутствуют такие функционально-смысловые типы речи как описание и рассуждение.

Обучающиеся учатся составлять тексты-комментарии на заинтересовавшую их тему или проблему, чтобы разместить их на страничке блога или веб-форума.

Обучающиеся тренируются в заполнении анкет, формуляров, сообщая о себе основные сведения (имя, фамилия, пол, возраст, гражданство, адрес, увлечения). Такие документы заполняются в соответствии с нормами, принятыми в стране (странах) изучаемого языка.

Развитие умений письменной речи:

составление плана (тезисов) устного или письменного сообщения;

заполнение анкет и формуляров, умение сообщать о себе основные сведения (имя, фамилия, пол, возраст, гражданство, адрес, увлечения) в соответствии с нормами, принятыми в стране (странах) изучаемого языка;

написание электронного сообщения личного характера: сообщать краткие сведения о себе, излагать различные события, делиться впечатлениями, выражать благодарность, извинения, просьбу, запрашивать интересующую информацию, оформлять обращение, завершающую фразу и подпись в соответствии с нормами неофициального общения, принятыми в стране (странах) изучаемого языка (объём письма – до 80 слов);

создание небольшого письменного высказывания с опорой на образец, план, таблицу и (или) прочитанный (прослушанный) текст (объём письменного высказывания – до 80 слов).

6.6.3. Языковые навыки и умения.

6.6.3.1. Фонетическая сторона речи.

Различение на слух и адекватное, без фонематических ошибок, ведущих к сбою в коммуникации, произнесение слов с соблюдением правильного ударения и фраз с соблюдением их ритмико-интонационных особенностей, в том числе отсутствия фразового ударения на служебных словах, чтение новых слов согласно основным правилам чтения.

Чтение вслух небольших аутентичных текстов, построенных на изученном языковом материале, с соблюдением правил чтения и соответствующей интонации, демонстрирующих понимание текста.

Тексты для чтения вслух: сообщение информационного характера, отрывок из статьи научно-популярного характера, рассказ, диалог (беседа).

Объём текста для чтения вслух – до 90 слов.

6.6.3.2. Орфография и пунктуация.

Правильное написание изученных слов.

Правильное использование знаков препинания: точки, вопросительного и восклицательного знаков в конце предложения, запятой при перечислении.

Пунктуационно правильно, в соответствии с нормами речевого этикета, принятыми в стране (странах) изучаемого языка, оформлять электронное сообщение личного характера.

6.6.3.3. Лексическая сторона речи.

Обогащение и увеличение активного и пассивного лексического запаса обучающихся на среднем этапе обучения французскому языку как второму иностранному по-прежнему непосредственно связано с развитием умений иноязычного говорения и понимания устного и письменного источника информации в рамках изучаемой тематики.

Формирование лексических навыков на данном и последующих этапах обучения облегчается группированием лексических единиц по ассоциативному (смысловому или формальному признаку) вокруг ключевых слов (понятий), а также путём обеспечения частого употребления новых и ранее пройденных лексических единиц в неречевых и речевых упражнениях на основе текста и в связи с ним. Лексические упражнения могут быть направлены на работу с изолированным словом (подбор синонимов, антонимов, поиск ключевых слов, употребление

лексических единиц в устойчивых и свободных словосочетаниях). При этом особое внимание уделяется умению сочетать лексические единицы между собой и работе со словом в его текстовых связях. Активизируется употребление коннекторов речи, слов и словосочетаний, обеспечивающих логику и связность устных и письменных высказываний.

Распознавание в звучащем и письменном тексте 750 лексических единиц и правильное употребление в устной и письменной речи 700 лексических единиц, обслуживающих ситуации общения в рамках отобранного тематического содержания, с соблюдением существующей нормы лексической сочетаемости.

Распознавание в звучащем и письменном тексте и употребление в устной и письменной речи:

изученных лексических единиц, синонимов, антонимов и наиболее частотных фразовых глаголов, сокращений и аббревиатур;

различных средств связи для обеспечения логичности и целостности высказывания (*premièrement, deuxièmement, au début, à la fin, puis, alors* и других);

распознавание и образование родственных слов с использованием аффиксации:

глаголов при помощи префикса *pré-*;

имён существительных при помощи суффиксов *-oir/-oire, -té, -ude, -aison, -ure, -ise*;

имён прилагательных при помощи суффиксов *-el/-elle, -ile, -il/-ille, -eau/-elle, -aire, -atif/-ative*.

6.6.3.4. Грамматическая сторона речи.

Распознавание в звучащем и письменном тексте и употребление в устной и письменной речи:

настоящего времени условного наклонения (*conditionnel présent*), употребление *conditionnel présent* в независимом предложении для выражения вежливой просьбы, желаемого или предполагаемого действия;

образование и употребление в устной и письменной речи *futur dans le passé*;

употребление предлога «*de*» после слов и выражений, обозначающих количество;

употребление местоимения «*en*»;

употребление повелительного наклонения (*impératif*);

употребление причастия прошедшего времени (*participe passé*), согласование причастия прошедшего времени (*accord du participe passé*), *participe passé* в сложных временах, *participe passé* в пассивном залоге, *participe passé* в роли причастия и прилагательного;

указательное местоимение *ce/ça/cela*;

одновременное употребление местоимений (прямого и косвенного) во французском предложении (*pronoms personnels doubles*);

согласование времен изъявительного наклонения (*concordance des temps de l'indicatif*).

6.6.4. Социокультурные знания и умения.

Социокультурная и страноведческая составляющая процесса обучения французскому языку обогащается за счёт расширения объема лингвострановед-

ческих и страноведческих знаний и за счет новой тематики и проблематики речевого общения. Обучающиеся развивают свою когнитивную (познавательную) компетенцию. Они узнают много новой информации культурологического характера о Франции и других франкоговорящих странах.

Расширяя свой диапазон страноведческих и лингвострановедческих знаний, обучающиеся разнообразят содержательную сторону общения со своими франкоязычными сверстниками, постепенно снимают трудности понимания, связанные с фоновыми знаниями, без которых межкультурная коммуникация может быть затруднена.

Развитие умений:

кратко представлять Россию и страну (страны) изучаемого языка: рассказывать о некоторых выдающихся людях родной страны и страны (стран) изучаемого языка (ученых, писателях, поэтах, художниках, музыкантах, спортсменах и других людях);

оказывать помощь зарубежным гостям в ситуациях повседневного общения (объяснить местонахождение объекта, сообщить возможный маршрут и другие ситуации);

соблюдение нормы вежливости в международном общении.

6.6.5. Компенсаторные умения.

Использование при чтении и аудировании языковой, в том числе контекстуальной, догадки, использование при говорении и письме перифраз (толкование), синонимические средства, описание предмета вместо его названия, при непосредственном общении: догадываться о значении незнакомых слов с помощью используемых собеседником жестов и мимики, переспрашивать, просить повторить, уточняя значения незнакомых слов. Использовать в качестве опоры при составлении собственных высказываний ключевых слов, плана.

Игнорирование информации, не являющейся необходимой для понимания основного содержания прочитанного (прослушанного) текста или для нахождения в тексте запрашиваемой информации.

Сравнение (в том числе установление основания для сравнения) объектов, явлений, процессов, их элементов и основных функций в рамках изученной тематики.

6.7. Содержание обучения в 9 классе.

6.7.1. Коммуникативные умения.

Формирование умения общаться в устной и письменной форме, используя рецептивные и продуктивные виды речевой деятельности в рамках тематического содержания речи.

Взаимоотношения в семье и с друзьями. Конфликты и их решения.

Внешность и характер человека (литературного персонажа).

Досуг и увлечения (хобби) современного подростка (чтение, кино, театр, музыка, музей, живопись). Роль книги в жизни подростка.

Здоровый образ жизни. Сбалансированное питание.

Покупки.

Школьная жизнь. Переписка с зарубежными сверстниками.

Виды отдыха в различное время года. Путешествия по России и зарубежным странам. Транспорт.

Природа: флора и фауна.

Средства массовой информации (телевидение, пресса, Интернет).

Родная страна и страна (страны) изучаемого языка. Их географическое положение, столицы и крупные города, регионы, население, официальные языки, достопримечательности, культурные особенности (национальные праздники, знаменательные даты, традиции, обычаи), страницы истории.

Выдающиеся люди родной страны и страны (стран) изучаемого языка, их вклад в науку и мировую культуру: государственные деятели, учёные, писатели, поэты, художники, музыканты.

6.7.2. Виды речевой деятельности.

6.7.2.1. Говорение.

На данном этапе использование обучающимися в учебном и реальном общении навыков устной речи на французском языке выходит на новый, более осознанный уровень и получает своё дальнейшее развитие.

Кроме знакомых уже обучающимся видов диалога (диалог этикетного характера, диалог-побуждение к действию, диалог-расспрос) обучающиеся осваивают новый вид диалога – диалог-обмен мнениями, при ведении которого собеседники выражают свою точку зрения по обсуждаемому вопросу, обосновывают её, высказывают своё согласие (несогласие) с другой точкой зрения, выражают сомнение, дают эмоциональную оценку обсуждаемым событиям (восхищение, удивление, радость, огорчение и другие эмоции).

Содержательный контекст диалогической речи или речевого общения трёх и более коммуникантов (полилога) ещё больше ориентирован на франкоязычную среду и отражает основные ситуации общения, в которых обучающиеся могут оказаться, выехав за пределы страны. Параллельно, в учебную канву урока включаются самые распространённые случаи общения обучающихся с носителями языка в их собственной стране (городе, посёлке). Они обсуждают и разрабатывают экскурсию по центру родного города, своему кварталу или же составляют культурную программу для французских лицеистов, приезжающих в Россию, и другие.

Развитие коммуникативных умений диалогической речи, а именно умений вести комбинированный диалог, включающий различные виды диалогов (этикетный диалог, диалог-побуждение к действию, диалог-расспрос), диалог-обмен мнениями:

диалог этикетного характера: начинать, поддерживать и заканчивать разговор, вежливо переспрашивать, поздравлять с праздником, выражать пожелания и вежливо реагировать на поздравление, выразить благодарность, вежливо соглашаться на предложение и отказываться от предложения собеседника;

диалог-побуждение к действию: обращаться с просьбой, вежливо соглашаться (не соглашаться) выполнить просьбу, приглашать собеседника к совместной деятельности, вежливо соглашаться (не соглашаться) на предложение собеседника, объясняя причину своего решения;

диалог-расспрос: сообщать фактическую информацию, отвечая на вопросы разных видов, выражать своё отношение к обсуждаемым фактам и событиям, запрашивать интересующую информацию; переходить с позиции спрашивающего на позицию отвечающего и наоборот;

диалог обмен мнениями: выражать свою точку зрения и обосновывать её, высказывать своё согласие (несогласие) с точкой зрения собеседника, выражать сомнение, давать эмоциональную оценку обсуждаемым событиям (восхищение, удивление, радость, огорчение и другие эмоции).

Названные умения диалогической речи развиваются в стандартных ситуациях неофициального общения в рамках тематического содержания речи с использованием ключевых слов, речевых ситуаций и (или) иллюстраций, фотографий или без опор с соблюдением нормы речевого этикета, принятых в стране (странах) изучаемого языка.

Объём диалога – до 5 реплик со стороны каждого собеседника.

Монологические высказывания обучающихся становятся более развёрнутыми, богаче в содержательном отношении и в том, что касается их речевого оформления. Монологи принимают форму тематических сообщений, докладов, выступлений

с изложением результатов выполненной проектной работы.

Обучающиеся продолжают совершенствовать свои умения во всех видах пересказа, а также умения вести беседу на основе и в связи с содержанием прочитанного текста или прослушанного аудио текста с выражением своего отношения к событиям и фактам, изложенным в письменном или устном источнике информации.

По завершении базового курса обучения французскому языку на уровне основного общего образования обучающиеся должны уметь:

рассказать о каком-либо важном событии в своей жизни (встрече с интересным человеком, путешествии, празднике или вечере в школе и других событиях);

подготовить и представить небольшой репортаж о событии, участником или свидетелем которого они были;

сделать сообщение о Франции (другой франкоязычной стране), России, представив основные данные (географическое положение, климат, политический строй, население, общие сведения об экономике);

представить столицу Франции и другой франкоязычной страны, столицу России и главный город своего региона (общие сведения и основные достопримечательности);

рассказать подробно о какой-либо достопримечательности Парижа, Москвы, своего родного города (исторический памятник, архитектурный комплекс и другое);

представить один из главных художественных музеев Парижа, Москвы и своего родного города;

составить словесный портрет знаменитого французского художника (биография, основные этапы творчества, главные произведения);

описать сюжет и художественные достоинства (кратко) картины французского или другого известного художника;

рассказать об известном фильме французского кинорежиссёра (сюжет, исполнители главных ролей, игра актёров, свои впечатления);

рассказать биографию французского киноактёра, оставившего заметный след во французском и мировом кинематографе;

представить биографию известного французского исторического персонажа.

Развитие коммуникативных умений монологической речи: создание устных связных монологических высказываний с использованием основных коммуникативных типов речи:

описание (предмета, местности, внешности и одежды человека), в том числе характеристика (черты характера реального человека или литературного персонажа);

повествование (сообщение); рассуждение;

выражение и краткое аргументирование своего мнения по отношению к услышанному (прочитанному);

изложение (пересказ) основного содержания прочитанного (прослушанного) текста с выражением своего отношения к событиям и фактам, изложенным в тексте;

изложение результатов выполненной проектной работы.

Данные умения монологической речи развиваются в стандартных ситуациях неофициального общения в рамках тематического содержания речи с опорой на вопросы, ключевые слова, план и (или) иллюстрации, фотографии, таблицы или без опоры.

Объём монологического высказывания – 7–9 фраз.

6.7.2.2. Аудирование.

На завершающем этапе базового курса обучения французскому языку как второму иностранному использование аудио и видео материалов в учебном процессе возрастает. Прослушивание аудио текстов становится неотъемлемым компонентом урока. Основной особенностью развития навыков аудирования является, с одной стороны, содержательное и жанровое разнообразие, с другой стороны, увеличивающийся удельный вес аутентичности материалов, используемых для прослушивания.

Предъявление обучающимся материала, предназначенного для восприятия на слух, осуществляется:

при непосредственном общении: понимать на слух речь учителя и одноклассников и вербально (невербально) реагировать на услышанное, использовать переспрос или просьбу повторить для уточнения отдельных деталей;

при опосредованном общении: дальнейшее развитие восприятия и понимания на слух несложных аутентичных текстов, содержащих отдельные неизученные языковые явления, с разной глубиной проникновения в их содержание в зависимости от поставленной коммуникативной задачи: с пониманием основного содержания, с пониманием нужной (интересующей, запрашиваемой) информации.

Контроль понимания содержания аудио- или видеофрагмента проводится при помощи тестов, составленных на французском языке.

Аудирование с пониманием основного содержания текста предполагает умение определять основную тему (идею) и главные факты (события) в воспринимаемом на слух тексте, отделять главную информацию от второстепенной, прогнозировать содержание текста по началу сообщения, игнорировать незнакомые слова, не существенные для понимания основного содержания.

Аудирование с пониманием нужной (интересующей, запрашиваемой) информации предполагает умение выделять нужную (интересующую, запрашиваемую) информацию, представленную в эксплицитной(явной) форме в воспринимаемом на слух тексте.

Тексты для аудирования: диалог (беседа), высказывания собеседников в ситуациях повседневного общения, рассказ, сообщение информационного характера.

Языковая сложность текстов для аудирования должна соответствовать базовому уровню (A2 – допороговому уровню по общеевропейской шкале).

Время звучания текста (текстов) для аудирования – до 1,5 минут.

6.7.2.3. Смысловое чтение.

К началу завершающего этапа базового курса французского языка обучающиеся подходят, владея умениями восприятия, интерпретации и порождения текстов (высказываний), наиболее часто встречающихся в повседневной практике речевого общения.

Уровень владения обучающимися французским языком позволяет более активно использовать в процессе обучения чтению на завершающем этапе базового курса журнальную и (или) газетную статью. Статья – это особый вид аутентичного текста, который имеет свои отличия в том, что касается структуры, способа предъявления содержания и его оформления.

В большинстве случаев статью отличает «ступенчатость» в преподнесении информации. В ней могут быть представлены (частично или полностью) следующие компоненты: основной заголовок (titre), дополнительный заголовок над основным (surtitre), подзаголовок (sous-titre), краткое вступление к статье (chapeau), промежуточный заголовок (intertitre). Перечисленные элементы исключительно важны для понимания статьи и, как правило, прочитываются и разбираются до чтения основного текста с целью выдвижения гипотезы по содержанию или отношению автора к затронутой в статье теме. На данном этапе можно рекомендовать использовать статьи, в которых преобладает информативный подход, а не анализ или проблемная заострённость.

Язык прессы сложен с точки зрения лексического наполнения и грамматического рисунка фразы. Работая со статьями, учитель постепенно погружает обучающихся в мир периодической печати, предоставляя им необходимую помощь в виде перевода трудных слов, словосочетаний, трактовки некоторых терминов, перифразы и упрощения отдельных конструкций.

Развитие навыков собственно чтения продолжается на основе художественных текстов, первичное чтение и обсуждение которых может проходить прямо на уроке, или же, на усмотрение учителя, эти тексты могут быть использованы для домашнего (подготовленного) чтения.

К уже знакомым обучающимся видам (стратегиям) чтения на данном этапе добавляются умения более сложного вида чтения: чтения с пониманием основного содержания текста. Это следующие умения:

определять тему (основную мысль), выделять главные факты (события) (опуская второстепенные), прогнозировать содержание текста по заголовку (началу текста);

определять логическую последовательность главных фактов, событий, разбивать текст на относительно самостоятельные смысловые части;

озаглавливать текст (его отдельные части);

игнорировать незнакомые слова, несущественные для понимания основного содержания, понимать интернациональные слова.

В процессе обучения чтению учитель задействует и так называемые несплошные тексты (таблицы, диаграммы, схемы) и развивает у обучающихся умение извлекать и понимать представленную в них информацию.

Развитие умения читать про себя и понимать несложные аутентичные тексты разных жанров и стилей, содержащие отдельные неизученные языковые явления, с различной глубиной проникновения в их содержание в зависимости от поставленной коммуникативной задачи: с пониманием основного содержания, с пониманием нужной (интересующей, запрашиваемой) информации, с полным пониманием.

Чтение с пониманием основного содержания текста предполагает умения:

определять тему (основную мысль), выделять главные факты (события) (опуская второстепенные);

прогнозировать содержание текста по заголовку (началу текста);

определять логическую последовательность главных фактов, событий, разбивать текст на относительно самостоятельные смысловые части;

озаглавливать текст (его отдельные части);

игнорировать незнакомые слова, несущественные для понимания основного содержания, понимать интернациональные слова.

Чтение с пониманием нужной (интересующей, запрашиваемой) информации предполагает умение находить в прочитанном тексте и понимать запрашиваемую информацию, представленную в эксплицитной (явной) и имплицитной форме (неявной) форме, оценивать найденную информацию с точки зрения её значимости для решения коммуникативной задачи.

Чтение с полным пониманием содержания несложных аутентичных текстов, содержащих отдельные неизученные языковые явления. В ходе чтения с полным пониманием формируются и развиваются умения полно и точно понимать текст на основе его информационной переработки (смыслового и структурного анализа отдельных частей текста, выборочного перевода), устанавливать причинно-следственную взаимосвязь изложенных в тексте фактов и событий, восстанавливать текст из разрозненных абзацев или путём добавления пропущенных фрагментов.

Чтение несплошных текстов (таблиц, диаграмм, схем) и понимание представленной в них информации.

Тексты для чтения: диалог (беседа), интервью, рассказ, отрывок из художественного произведения, статья научно-популярного характера, сообщение информационного характера, объявление, памятка, инструкция, электронное сообщение личного характера, стихотворение, несплошной текст (таблица, диаграмма).

Языковая сложность текстов для чтения должна соответствовать базовому уровню (A2 – допороговому уровню по общеевропейской шкале).

Объём текста (текстов) для чтения – 250–300 слов.

6.7.2.4. Письменная речь.

Развитие умений письменной речи:

составление плана (тезисов) устного или письменного сообщения;

заполнение анкет и формуляров, сообщать о себе основных сведений (имя, фамилия, пол, возраст, гражданство, адрес, увлечения) в соответствии с нормами, принятыми в стране (странах) изучаемого языка;

написание электронного сообщения личного характера: сообщать краткие сведения о себе, излагать различные события, делиться впечатлениями, выражать благодарность, извинения, просьбу, запрашивать интересующую информацию, оформлять обращение, завершающую фразу и подпись в соответствии с нормами неофициального общения, принятыми в стране (странах) изучаемого языка (объём письма – до 90 слов);

создание небольшого письменного высказывания с опорой на образец, план, таблицу и (или) прочитанный (прослушанный) текст (объём письменного высказывания – до 90 слов);

заполнение таблицы с краткой фиксацией содержания прочитанного (прослушанного) текста;

преобразование таблицы, схемы в текстовый вариант представления информации;

письменное представление результатов выполненной проектной работы (объём – 90–100 слов).

Чтение отрывков художественной литературы и последующая работа с ними нацелены также на формирование у обучающихся важного коммуникативного умения – составления *résumé* – кратко изложения содержания прочитанного текста в письменном виде.

Résumé – это вторичный текст, представляющий собой чётко структурированное, сжатое по форме изложение основного содержания письменного источника информации.

Одновременно, это одно из важнейших практических умений, заключающихся в способности обрабатывать информацию, связно и последовательно выражая мысль автора (художественного произведения, статьи и другой информации). Чтобы уметь выразить свой критический взгляд на ту или иную проблему, необходимо прежде научиться схватывать и чётко излагать смысл высказывания, себе не принадлежащего, отделять главное от второстепенного, кратко формулировать основной тезис, чтобы потом использовать его в качестве аргумента в обсуждении, дискуссии.

Умение делать резюме письменного текста в дальнейшем может быть широко использовано в разных видах профессиональной деятельности: подготовке доклада или сообщения по теме, обработке различного рода документации, журналистике и научной работе.

6.7.3. Языковые навыки и умения.

6.7.3.1. Фонетическая сторона речи.

Различение на слух и адекватное, без фонематических ошибок, ведущих к сбою в коммуникации, произнесение слов с соблюдением правильного ударения и фраз с соблюдением их ритмико-интонационных особенностей, в том числе отсутствия фразового ударения на служебных словах, чтение новых слов согласно основным правилам чтения.

Выражение модального значения, чувства и эмоции.

Чтение вслух небольших текстов, построенных на изученном языковом материале, с соблюдением правил чтения и соответствующей интонации, демонстрирующих понимание текста.

Тексты для чтения вслух: сообщение информационного характера, отрывок из статьи научно-популярного характера, рассказ, диалог (беседа).

Объём текста для чтения вслух – до 100 слов.

6.7.3.2. Орфография и пунктуация.

Правильное написание изученных слов.

Правильное использование знаков препинания: точки, вопросительного и восклицательного знаков в конце предложения, запятой при перечислении.

Пунктуационно правильное, в соответствии с нормами речевого этикета, принятыми в стране (странах) изучаемого языка, оформление электронного сообщения личного характера.

6.7.3.3. Лексическая сторона речи.

В 9 классе обучающиеся продолжают совершенствовать умения и навыки лексического оформления речи. По сравнению с предыдущими этапами обучения тематический диапазон устного и письменного общения на французском языке значительно расширен. Расширение словаря, предназначенного для активного и пассивного усвоения, идёт одновременно с группированием лексических единиц по ассоциативному признаку вокруг ключевых слов (понятий), относящихся к конкретной теме общения (путешествие на самолёте, обустройство в отеле, знакомство с историческими достопримечательностями и другие темы). Выявление связей между словами, их объединение по различным признакам существенно облегчает усвоение лексики.

Обучающиеся овладевают умением распознавать в звучащем и письменном тексте и употреблять в устной и письменной речи:

изученные лексические единицы, синонимы, антонимы и наиболее частотную глагольную лексику, сокращения и аббревиатуры;

различные средства связи для обеспечения логичности и целостности высказывания.

Распознавание в звучащем и письменном тексте 900 лексических единиц и правильное употребление в устной и письменной речи 40 лексических единиц,

обслуживающих ситуации общения в рамках отобранного тематического содержания, с соблюдением существующей нормы лексической сочетаемости.

Распознавание в звучащем и письменном тексте и употребление в устной и письменной речи:

изученных лексических единиц, синонимов, антонимов и наиболее частотных фразовых глаголов, сокращений и аббревиатур;

различных средств связи для обеспечения логичности и целостности высказывания.

Распознавание и образование родственных слов с использованием аффиксации:

глаголов с помощью префиксов *dé-*, *dis-*;

имён существительных, имён прилагательных и наречий с помощью отрицательного префикса *mé-*;

имён существительных с помощью суффиксов *-ence/-ance*, *-esse*, *-ure*, *-issement*, *-age*, *-issage*;

наречий с помощью суффиксов *-emment/-amment*.

6.7.3.4. Грамматическая сторона речи.

Распознавание в звучащем и письменном тексте и употребление в устной и письменной речи:

сослагательное наклонение, настоящее время (*Subjonctif présent des verbes après les locutions il faut que..., il ne faut pas que.../et après les verbes et les locutions verbales qui expriment la volonté*);

указательные местоимения (*Pronoms démonstratifs: celui-ci, celle-ci, ceux-ci, celles-ci, celui que..., celui de...*);

будущее простое время и деепричастие (повторение) (*Révision du futur simple et du gérondif*);

употребление сослагательного наклонения в настоящем времени после глаголов, выражающих какое-нибудь чувство или эмоцию (*Subjonctif présent après les verbes et les expressions de sentiment*);

притяжательные местоимения (*Pronoms possessifs: le mien, le tien, le sien, le nôtre ...*);

возвратные глаголы и местоимения-дополнения (повторение) (*Révision des verbes pronominaux et des pronoms compléments*);

употребление местоимений-наречий *Y* и *EN*. Место *Y* и *EN* в предложении; согласование времён изъявительного наклонения (повторение) (*Révision de la concordance des temps*);

согласование причастия прошедшего времени (*Accord du participe passé*);

инфинитивный оборот (*Proposition infinitive*);

употребление предлогов, повторение (*Révision de différentes prépositions*);

порядковые и количественные числительные (*Numéraux cardinaux et ordinaux*);

имена собственные во множественном числе (*Noms propres (noms de personnes) au pluriel*);

недавнее прошедшее время (*Passé immédiat*).

6.7.4. Социокультурные знания и умения.

На завершающем этапе базового курса обучения французскому языку как второму иностранному основной задачей в рамках развития социокультурной и страноведческой компетенции обучающихся становится формирование целостного восприятия иной социокультурной среды через раскрытие особенностей поведенческих характеристик и образа мышления её представителей с целью преодоления этноцентризма и разного рода стереотипов.

Социокультурная и страноведческая составляющая процесса обучения французскому языку обогащается за счёт расширения объема лингвострановедческих и страноведческих знаний и за счет новой тематики и проблематики речевого общения. Обучающиеся развивают свою когнитивную (познавательную) компетенцию. Они узнают много новой информации культурологического характера о Франции и других франкоговорящих странах.

Расширяя свой диапазон страноведческих и лингвострановедческих знаний, обучающиеся разнообразят содержательную сторону общения со своими франкоязычными сверстниками, постепенно снимают трудности понимания, связанные с фоновыми знаниями, без которых межкультурная коммуникация может быть затруднена.

Обучающиеся развивают своё умение представлять Россию, некоторые культурные явления и традиции своей страны, наиболее известные достопримечательности и выдающихся людей (учёных, писателей, спортсменов и других).

Осуществление межличностного и межкультурного общения неотделимо от использования сопоставления знаний о национально-культурных особенностях своей страны и страны (стран) изучаемого языка, основных социокультурных элементов речевого поведенческого этикета в франкоязычной среде. Важным становится знание и использование в устной и письменной речи наиболее употребительной тематической фоновой лексики и реалий в рамках отобранного тематического содержания (основные национальные праздники, традиции, обычаи, традиции в проведении досуга, посещение музеев, кинотеатров, архитектурных и исторических памятников и другие).

Развитие умений:

писать свои имя и фамилию, а также имена и фамилии своих родственников и друзей на французском языке, правильно оформлять свой адрес на французском языке (в анкете);

правильно оформлять электронное сообщение личного характера в соответствии с нормами неофициального общения, принятыми в стране (странах) изучаемого языка;

кратко представлять Россию и страну (страны) изучаемого языка: культурные явления, события, достопримечательности), кратко рассказывать о некоторых выдающихся людях родной страны и страны (стран) изучаемого языка (учёных, писателях, поэтах, художниках, композиторах, музыкантах, спортсменах и других);

оказывать помощь зарубежным гостям в ситуациях повседневного общения (объяснить местонахождение объекта, сообщить возможный маршрут, уточнить часы работы и другие ситуации).

6.7.5. Компенсаторные умения.

Использование при чтении и аудировании языковой, в том числе контекстуальной, догадки, использование при говорении и письме перифраза (толкования), синонимических средства, описания предмета вместо его названия, при непосредственном общении догадываться о значении незнакомых слов с помощью используемых собеседником жестов и мимики, переспрашивать, просить повторить, уточняя значение незнакомых слов.

Использование в качестве опоры при порождении собственных высказываний ключевых слов, плана.

Игнорирование информации, не являющейся необходимой для понимания основного содержания прочитанного (прослушанного) текста или для нахождения в тексте запрашиваемой информации.

Сравнение (в том числе установление основания для сравнения) объектов, явлений, процессов, их элементов и основных функций в рамках изученной тематики.

6.8. Планируемые результаты освоения программы по второму иностранному (французскому) языку на уровне основного общего образования.

6.8.1. В результате изучения второго иностранного (французского) языка в основной школе у обучающегося будут сформированы личностные, метапредметные и предметные результаты, обеспечивающие выполнение ФГОС ООО и его успешное дальнейшее образование.

6.8.2. Личностные результаты освоения программы основного общего образования достигаются в единстве учебной и воспитательной деятельности организации в соответствии с традиционными российскими социокультурными и духовно-нравственными ценностями, принятыми в обществе правилами и нормами поведения и способствуют процессам самопознания, самовоспитания и саморазвития, формирования внутренней позиции личности.

Личностные результаты освоения программы основного общего образования, формируемые при изучении иностранного языка, отражают готовность обучающихся руководствоваться системой позитивных ценностных ориентаций и расширение опыта деятельности на её основе и в процессе реализации основных направлений воспитательной деятельности, в том числе в части:

1) гражданского воспитания:

готовность к выполнению обязанностей гражданина и реализации его прав, уважение прав, свобод и законных интересов других людей;

активное участие в жизни семьи, образовательной организации, местного сообщества, родного края, страны;

неприятие любых форм экстремизма, дискриминации;

понимание роли различных социальных институтов в жизни человека;

представление об основных правах, свободах и обязанностях гражданина, социальных нормах и правилах межличностных отношений в поликультурном и многоконфессиональном обществе;

представление о способах противодействия коррупции;

готовность к разнообразной совместной деятельности, стремление к взаимопониманию и взаимопомощи, активное участие в школьном самоуправлении;

готовность к участию в гуманитарной деятельности (волонтерство, помощь людям, нуждающимся в ней);

2) патриотического воспитания:

осознание российской гражданской идентичности в поликультурном и многоконфессиональном обществе, проявление интереса к познанию родного языка, истории, культуры Российской Федерации, своего края, народов России;

ценностное отношение к достижениям своей Родины – России, к науке, искусству, спорту, технологиям, боевым подвигам и трудовым достижениям народа; уважение к символам России, государственным праздникам, историческому и природному наследию и памятникам, традициям разных народов, проживающих в родной стране;

3) духовно-нравственного воспитания:

ориентация на моральные ценности и нормы в ситуациях нравственного выбора;

готовность оценивать свое поведение и поступки, поведение и поступки других людей с позиции нравственных и правовых норм с учётом осознания последствий поступков;

активное неприятие асоциальных поступков, свобода и ответственность личности в условиях индивидуального и общественного пространства;

4) эстетического воспитания:

восприимчивость к разным видам искусства, традициям и творчеству своего и других народов, понимание эмоционального воздействия искусства;

осознание важности художественной культуры как средства коммуникации и самовыражения;

понимание ценности отечественного и мирового искусства, роли этнических культурных традиций и народного творчества;

стремление к самовыражению в разных видах искусства;

5) физического воспитания, формирования культуры здоровья и эмоционального благополучия:

осознание ценности жизни;

ответственное отношение к своему здоровью и установка на здоровый образ жизни (здоровое питание, соблюдение гигиенических правил, сбалансированный режим занятий и отдыха, регулярная физическая активность);

осознание последствий и неприятие вредных привычек (употребление алкоголя, наркотиков, курение) и иных форм вреда для физического и психического здоровья;

соблюдение правил безопасности, в том числе навыки безопасного поведения в Интернет-среде;

способность адаптироваться к стрессовым ситуациям и меняющимся социальным, информационным и природным условиям, в том числе осмысляя собственный опыт и выстраивая дальнейшие цели;

умение принимать себя и других, не осуждая;

умение осознавать эмоциональное состояние себя и других, уметь управлять собственным эмоциональным состоянием;

сформированность навыка рефлексии, признание своего права на ошибку и такого же права другого человека;

б) трудового воспитания:

установка на активное участие в решении практических задач (в рамках семьи, организации, города, края) технологической и социальной направленности, способность инициировать, планировать и самостоятельно выполнять такого рода деятельность;

интерес к практическому изучению профессий и труда различного рода, в том числе на основе применения изучаемого предметного знания (иностранного языка);

осознание важности обучения на протяжении всей жизни для успешной профессиональной деятельности и развитие необходимых умений для этого;

готовность адаптироваться в профессиональной среде;

уважение к труду и результатам трудовой деятельности;

осознанный выбор и построение индивидуальной траектории образования и жизненных планов с учётом личных и общественных интересов и потребностей;

7) экологического воспитания:

ориентация на применение знаний из социальных и естественных наук для решения задач в области окружающей среды, планирования поступков и оценки их возможных последствий для окружающей среды;

повышение уровня экологической культуры, осознание глобального характера экологических проблем и путей их решения;

активное неприятие действий, приносящих вред окружающей среде;

осознание своей роли как гражданина и потребителя в условиях взаимосвязи природной, технологической и социальной сред;

готовность к участию в практической деятельности экологической направленности;

8) ценности научного познания:

ориентация в деятельности на современную систему научных представлений об основных закономерностях развития человека, природы и общества, взаимосвязях человека с природной и социальной средой;

овладение языковой и читательской культурой как средством познания мира;

овладение основными навыками исследовательской деятельности, установка на осмысление опыта, наблюдений, поступков и стремление совершенствовать пути достижения индивидуального и коллективного благополучия.

9) адаптации к изменяющимся условиям социальной и природной среды:

освоение обучающимися социального опыта, основных социальных ролей, соответствующих ведущей деятельности возраста, норм и правил общественного поведения, форм социальной жизни в группах и сообществах, включая семью, группы, сформированные по профессиональной деятельности, а также в рамках социального взаимодействия с людьми из другой культурной среды;

потребность во взаимодействии в условиях неопределённости, открытость опыту и знаниям других;

способность действовать в условиях неопределенности, повышать уровень своей компетентности через практическую деятельность, в том числе умение учиться у других людей, осознавать в совместной деятельности новые знания, навыки и компетенции из опыта других;

навык выявления и связывания образов, способность формирования новых знаний, в том числе способность формулировать идеи, понятия, гипотезы об объектах и явлениях, в том числе ранее не известных, осознавать дефициты собственных знаний и компетентностей, планировать свое развитие;

умение распознавать конкретные примеры понятия по характерным признакам, выполнять операции в соответствии с определением и простейшими свойствами понятия, конкретизировать понятие примерами, использовать понятие и его свойства при решении задач (далее – оперировать понятиями), а также оперировать терминами и представлениями в области концепции устойчивого развития;

умение анализировать и выявлять взаимосвязи природы, общества и экономики;

умение оценивать свои действия с учётом влияния на окружающую среду, достижений целей и преодоления вызовов, возможных глобальных последствий;

способность осознавать стрессовую ситуацию, оценивать происходящие изменения и их последствия;

воспринимать стрессовую ситуацию как вызов, требующий контрмер; оценивать ситуацию стресса, корректировать принимаемые решения и действия;

формулировать и оценивать риски и последствия, формировать опыт, уметь находить позитивное в произошедшей ситуации;

быть готовым действовать в отсутствие гарантий успеха.

6.8.3. В результате изучения иностранного (французского) языка на уровне основного общего образования у обучающегося будут сформированы познавательные универсальные учебные действия, коммуникативные универсальные учебные действия, регулятивные универсальные учебные действия.

6.8.3.1. У обучающегося будут сформированы следующие базовые логические действия как часть познавательных универсальных учебных действий:

выявлять и характеризовать существенные признаки объектов (явлений);

устанавливать существенный признак классификации, основания для обобщения и сравнения, критерии проводимого анализа;

с учётом предложенной задачи выявлять закономерности и противоречия в рассматриваемых фактах, данных и наблюдениях;

предлагать критерии для выявления закономерностей и противоречий;

выявлять дефициты информации, данных, необходимых для решения поставленной задачи;

выявлять причинно-следственные связи при изучении явлений и процессов;

делать выводы с использованием дедуктивных и индуктивных умозаключений, умозаключений по аналогии, формулировать гипотезы о взаимосвязях;

самостоятельно выбирать способ решения учебной задачи (сравнивать несколько вариантов решения, выбирать наиболее подходящий с учётом самостоятельно выделенных критериев).

6.8.3.2. У обучающегося будут сформированы следующие базовые исследовательские действия как часть познавательных универсальных учебных действий:

использовать вопросы как исследовательский инструмент познания;

формулировать вопросы, фиксирующие разрыв между реальным и желательным состоянием ситуации, объекта, самостоятельно устанавливать искомое и данное;

формулировать гипотезу об истинности собственных суждений и суждений других, аргументировать свою позицию, мнение;

проводить по самостоятельно составленному плану опыт, несложный эксперимент, небольшое исследование по установлению особенностей объекта изучения, причинно-следственных связей и зависимостей объектов между собой;

оценивать на применимость и достоверность информации, полученной в ходе исследования (эксперимента);

самостоятельно формулировать обобщения и выводы по результатам проведенного наблюдения, опыта, исследования, владеть инструментами оценки достоверности полученных выводов и обобщений;

прогнозировать возможное дальнейшее развитие процессов, событий и их последствия в аналогичных или сходных ситуациях, выдвигать предположения об их развитии в новых условиях и контекстах.

6.8.3.3. У обучающегося будут сформированы следующие умения работать с информацией как часть познавательных универсальных учебных действий:

применять различные методы, инструменты и запросы при поиске и отборе информации или данных из источников с учетом предложенной учебной задачи и заданных критериев;

выбирать, анализировать, систематизировать и интерпретировать информацию различных видов и форм представления;

находить сходные аргументы (подтверждающие или опровергающие одну и ту же идею, версию) в различных информационных источниках;

самостоятельно выбирать оптимальную форму представления информации и иллюстрировать решаемые задачи несложными схемами, диаграммами, иной графикой и их комбинациями;

оценивать надежность информации по критериям, предложенным педагогическим работником или сформулированным самостоятельно;

эффективно запоминать и систематизировать информацию.

Овладение системой познавательных универсальных учебных действий обеспечивает сформированность когнитивных навыков у обучающихся.

6.8.3.4. У обучающегося будут сформированы следующие умения общения как часть коммуникативных универсальных учебных действий:

воспринимать и формулировать суждения, выражать эмоции в соответствии с целями и условиями общения;

выражать себя (свою точку зрения) в устных и письменных текстах;

распознавать невербальные средства общения, понимать значение социальных знаков, знать и распознавать предпосылки конфликтных ситуаций и смягчать конфликты, вести переговоры;

понимать намерения других, проявлять уважительное отношение к собеседнику и в корректной форме формулировать свои возражения;

в ходе диалога и (или) дискуссии задавать вопросы по существу обсуждаемой темы и высказывать идеи, нацеленные на решение задачи и поддержание благожелательности общения;

сопоставлять свои суждения с суждениями других участников диалога, обнаруживать различие и сходство позиций;

публично представлять результаты выполненного опыта (эксперимента, исследования, проекта);

самостоятельно выбирать формат выступления с учетом задач презентации и особенностей аудитории и в соответствии с ним составлять устные и письменные тексты с использованием иллюстративных материалов.

6.8.3.5. У обучающегося будут сформированы следующие умения совместной деятельности как часть коммуникативных универсальных учебных действий:

понимать и использовать преимущества командной и индивидуальной работы при решении конкретной проблемы, обосновывать необходимость применения групповых форм взаимодействия при решении поставленной задачи;

принимать цель совместной деятельности, коллективно строить действия по ее достижению: распределять роли, договариваться, обсуждать процесс и результат совместной работы;

уметь обобщать мнения нескольких людей, проявлять готовность руководить, выполнять поручения, подчиняться;

планировать организацию совместной работы, определять свою роль (с учетом предпочтений и возможностей всех участников взаимодействия), распределять задачи между членами команды, участвовать в групповых формах работы (обсуждения, обмен мнений, «мозговые штурмы» и иные);

выполнять свою часть работы, достигать качественного результата по своему направлению и координировать свои действия с другими членами команды;

оценивать качество своего вклада в общий продукт по критериям, самостоятельно сформулированным участниками взаимодействия;

сравнивать результаты с исходной задачей и вклад каждого члена команды в достижение результатов, разделять сферу ответственности и проявлять готовность к предоставлению отчета перед группой.

Овладение системой коммуникативных универсальных учебных действий обеспечивает сформированность социальных навыков и эмоционального интеллекта обучающихся.

6.8.3.6. У обучающегося будут сформированы следующие умения самоорганизации как часть регулятивных универсальных учебных действий:

выявлять проблемы для решения в жизненных и учебных ситуациях;

ориентироваться в различных подходах принятия решений (индивидуальное, принятие решения в группе, принятие решений группой);

самостоятельно составлять алгоритм решения задачи (или его часть), выбирать способ решения учебной задачи с учетом имеющихся ресурсов и собственных возможностей, аргументировать предлагаемые варианты решений;

составлять план действий (план реализации намеченного алгоритма решения), корректировать предложенный алгоритм с учетом получения новых знаний об изучаемом объекте;

делать выбор и брать ответственность за решение.

6.8.3.7. У обучающегося будут сформированы следующие умения самоконтроля как часть регулятивных универсальных учебных действий:

владеть способами самоконтроля, самомотивации и рефлексии;

давать адекватную оценку ситуации и предлагать план ее изменения;

учитывать контекст и предвидеть трудности, которые могут возникнуть при решении учебной задачи, адаптировать решение к меняющимся обстоятельствам;

объяснять причины достижения (недостижения) результатов деятельности, давать оценку приобретенному опыту, уметь находить позитивное в произошедшей ситуации;

вносить коррективы в деятельность на основе новых обстоятельств, изменившихся ситуаций, установленных ошибок, возникших трудностей;

оценивать соответствие результата цели и условиям.

6.8.3.8. У обучающегося будут сформированы следующие умения эмоционального интеллекта как часть регулятивных универсальных учебных действий:

различать, называть и управлять собственными эмоциями и эмоциями других;

выявлять и анализировать причины эмоций;

ставить себя на место другого человека, понимать мотивы и намерения другого;

регулировать способ выражения эмоций.

6.8.3.9. У обучающегося будут сформированы следующие умения принимать себя и других как часть регулятивных универсальных учебных действий:

осознанно относиться к другому человеку, его мнению;

признавать свое право на ошибку и такое же право другого;

принимать себя и других, не осуждая;

открытость себе и другим;

осознавать невозможность контролировать все вокруг.

Овладение системой регулятивных универсальных учебных действий обеспечивает формирование смысловых установок личности (внутренняя позиция личности) и жизненных навыков личности (управления собой, самодисциплины, устойчивого поведения).

6.8.4. Предметные результаты по второму иностранному (французскому) языку ориентированы на применение знаний, умений и навыков в учебных ситуациях и реальных жизненных условиях, должны отражать сформированность иноязычной коммуникативной компетенции на допороговом уровне в совокупности ее составляющих – речевой, языковой, социокультурной, компенсаторной, метапредметной (учебно-познавательной).

6.8.4.1. Предметные результаты освоения программы по второму иностранному (французскому) языку к концу обучения в 5 классе.

Коммуникативные умения.

1) владеть основными видами речевой деятельности:

говорение:

вести разные виды диалогов (диалог этикетного характера, диалог побуждения к действию, диалог-расспрос) в рамках тематического содержания речи в стандартных ситуациях неофициального общения, с вербальными и (или) зрительными опорами, с соблюдением норм речевого этикета, принятого в стране (странах) изучаемого языка (до 3 реплик со стороны каждого собеседника);

создавать разные виды монологических высказываний (описание, в том числе характеристика конкретного человека или литературного персонажа, повествование (сообщение)) с вербальными и (или) зрительными опорами в рамках тематического содержания речи (объем монологического высказывания – 4 фразы), излагать основное содержание прочитанного текста с вербальными и (или) зрительными опорами (объем – 4 фразы), кратко излагать результаты выполненной проектной работы (объем – 4 фразы);

аудирование:

воспринимать на слух и понимать несложные адаптированные аутентичные тексты, содержащие отдельные незнакомые слова, со зрительными опорами или без опоры с разной глубиной проникновения в их содержание в зависимости от поставленной коммуникативной задачи: с пониманием общего содержания, с пониманием запрашиваемой информации (время звучания текста (текстов) для аудирования – до 1 минуты);

смысловое чтение:

читать про себя и понимать несложные адаптированные аутентичные тексты, полностью построенные на изученном материале, с различной глубиной проникновения в их содержание в зависимости от поставленной коммуникативной задачи; читать текст с полным и детальным пониманием содержания, с пониманием запрашиваемой информации (объем текста (текстов) для чтения – до 10 слов); читать и понимать общее содержание текста, содержащего незначительный процент незнакомых лексических единиц;

письменная речь:

писать короткие поздравления с праздниками; заполнять анкеты и формуляры, сообщая о себе основные сведения, в соответствии с нормами, принятыми в стране (странах) изучаемого языка, писать электронное сообщение личного характера, соблюдая речевой этикет, принятый в стране (странах) изучаемого языка (объем сообщения – до 30 слов).

Языковые навыки и умения.

2) владеть фонетическими навыками:

различать на слух и адекватно, без ошибок, ведущих к сбою коммуникации, произносить слова с правильным ударением и фразы с соблюдением их ритмико-интонационных особенностей, в том числе применять правила отсутствия ударения на служебных словах, выразительно читать вслух небольшие адаптиро-

ванные аутентичные тексты объемом до 70 слов, построенные на изученном языковом материале, с соблюдением правил чтения и соответствующей интонацией, читать новые слова согласно основным правилам чтения;

владеть орфографическими навыками:

правильно писать изученные слова, владеть пунктуационными навыками: использовать точку, вопросительный и восклицательный знаки в конце предложения, запятую при перечислении и обращении, апостроф, пунктуационно правильно оформлять электронное сообщение личного характера;

3) распознавать в звучащем и письменном тексте 675 лексических единиц (слов, словосочетаний, речевых клише) и правильно употреблять в устной и письменной речи 625 лексических единиц (включая 500 лексических единиц, освоенных на уровне начального общего образования), обслуживающих ситуации общения в рамках отобранного тематического содержания, с соблюдением существующей нормы лексической сочетаемости;

распознавать и употреблять в устной и письменной речи изученные синонимы и интернациональные слова;

распознавать и образовывать родственные слова с использованием аффиксации: имена существительные при помощи суффиксов -er/-ère,-eur/-euse, -ien/-ienne, -ais/-aise, -ois/-oise, -erie, -ment, имена прилагательные при помощи суффиксов -eux/-euse, -ien/-ienne, -ais/-aise, -ois/-oise, числительные при помощи суффиксов -ier/-ière, -ième;

4) знать и понимать особенности структуры простых и сложных предложений французского языка, различных коммуникативных типов предложений французского языка;

распознавать в письменном и звучащем тексте и употреблять в устной и письменной речи:

предложения с несколькими обстоятельствами, следующими в определённом порядке;

сложносочинённые предложения с союзами: *et, mais, ou*;

вопросительные предложения с местоимениями *qui, que* и наречиями *où, quand, comment, combien, pourquoi*;

глаголы, имеющие особые формы в настоящем времени (*présent*), типа *préférer, mener, jeter, appeler, commencer, manger, conjuguer*;

глаголы, спрягающиеся в сложных формах со вспомогательными глаголами *avoir* или *être*;

числительные 1–100.

5) владеть социокультурными знаниями и умениями:

использовать отдельные социокультурные элементы речевого поведенческого этикета в стране (странах) изучаемого языка в рамках тематического содержания;

знать (понимать) и использовать в устной и письменной речи наиболее употребительную лексику, относящуюся к фоновой лексике и реалии страны (стран) изучаемого языка в рамках тематического содержания речи;

правильно оформлять адрес, писать фамилии и имена (свои, родственников и друзей) на французском языке (в анкете, карточке-формуляре);

обладать базовыми знаниями о социокультурном портрете родной страны и страны (стран) изучаемого языка;

кратко представлять Россию и страну (страны) изучаемого языка.

б) владеть компенсаторными умениями:

использовать при чтении и аудировании языковую догадку, в том числе контекстуальную, игнорировать информацию, не являющуюся необходимой для понимания общего содержания прочитанного (прослушанного) текста или для нахождения в тексте запрашиваемой информации;

7) участвовать в несложных учебных проектах с использованием материалов на французском языке с применением мультимедийных средств обучения, соблюдая правила информационной безопасности при работе в сети Интернет.

6.8.4.2. Предметные результаты освоения программы по второму иностранному (французскому) языку к концу обучения в 6 классе.

Коммуникативные умения.

1) владеть основными видами речевой деятельности:

говорение:

вести разные виды диалогов (диалог этикетного характера, диалог-побуждение к действию, диалог-расспрос) в рамках отобранного тематического содержания речи в стандартных ситуациях неофициального общения, с вербальными и (или) со зрительными опорами, с соблюдением норм речевого этикета, принятого в стране (странах) изучаемого языка (до 3 реплик со стороны каждого собеседника);

создавать разные виды монологических высказываний (описание, в том числе характеристика, повествование (сообщение)) с вербальными и (или) зрительными опорами в рамках тематического содержания речи (объем монологического высказывания – 5–6 фраз), излагать основное содержание прочитанного текста

с вербальными и (или) зрительными опорами (объем – 5–6 фраз), кратко излагать результаты выполненной проектной работы (объем – 5–6 фраз);

аудирование:

воспринимать на слух и понимать несложные адаптированные аутентичные тексты, содержащие отдельные незнакомые слова, со зрительными опорами или без опоры в зависимости от поставленной коммуникативной задачи:

с пониманием общего содержания, с пониманием запрашиваемой информации (время звучания текста (текстов) для аудирования – до 1 минуты);

смысловое чтение:

читать про себя и понимать несложные адаптированные аутентичные тексты, содержащие отдельные незнакомые слова, с различной глубиной проникновения в их содержание в зависимости от поставленной коммуникативной задачи, читать текст с полным и детальным пониманием содержания, с пониманием запрашиваемой информации (объем текста (текстов) для чтения – 17–180 слов), читать и понимать общее содержание текста, содержащего незначительный процент незнакомых лексических единиц;

письменная речь:

писать короткие письма-поздравления с днём рождения и другими праздниками, писать несложные электронные сообщения личного характера, соблюдая речевой этикет, принятый в стране (странах) изучаемого языка (объем сообщения – до 50 слов), заполнять анкеты и карточки-формуляры, сообщая о себе основные сведения, в соответствии с нормами, принятыми в стране (странах) изучаемого языка.

Языковые навыки и умения.

2) владеть фонетическими навыками:

различать на слух и адекватно, без ошибок, ведущих к сбою коммуникации, произносить слова с правильным ударением и фразы с соблюдением их ритмико-интонационных особенностей, в том числе применять правила отсутствия ударения на служебных словах, выразительно читать вслух небольшие адаптированные аутентичные тексты объемом до 70 слов, построенные на изученном языковом материале, с соблюдением правил чтения и соответствующей интонацией, читать новые слова согласно основным правилам чтения;

владеть орфографическими навыками:

правильно писать изученные слова, владеть пунктуационными навыками: использовать точку, вопросительный и восклицательный знаки в конце предложения, запятую при перечислении и обращении, апостроф, пунктуационно правильно оформлять электронное сообщение личного характера;

3) распознавать в звучащем и письменном тексте 550 лексических единиц (слов, словосочетаний, речевых клише) и правильно употреблять в устной и письменной речи 450 лексических единиц (включая 400 лексических единиц, освоенных ранее) обслуживающих ситуации общения в рамках тематического содержания, с соблюдением существующей нормы лексической сочетаемости;

распознавать в звучащем и письменном тексте и употреблять в устной и письменной речи: изученные синонимы, антонимы и интернациональные слова, различные средства связи для обеспечения логичности и целостности высказывания;

распознавать и образовывать родственные слова с использованием аффиксации: имён существительных с помощью суффиксов -teur/-trice, -ain/-aine, -ette, -ique, -iste, -isme, -tion/-sion, -ture, имён прилагательных с помощью суффиксов -ain/-aine, -ique, -ant, -aire, -ible, -able, наречий с помощью суффикса -ment, глаголов с помощью префиксов re-/ré-, r-;

4) знать и понимать особенности структуры простых и сложных предложений французского языка, различных коммуникативных типов предложений французского языка;

распознавать в письменном и звучащем тексте и употреблять в устной и письменной речи следующие правила практической грамматики французского языка:

futur proche (ближайшее будущее время): повторение и активизация;

личные приглагольные местоимения в роли прямого дополнения (me, m', te, t', le, la l', nous, vous, les);

личные приглагольные местоимения в роли косвенного дополнения (me, m', te, t', lui, nous, vous, leur);

частичный артикль (du, de la, de l’);

вопросительное предложение;

употребление частичного артикля в устойчивых словосочетаниях с глаголом faire (faire du sport, faire de la musique и другие);

род прилагательных (gentil/gentille, intelligent/intelligente,/paresseux/paresseuse);

некоторые случаи употребления местоимения en (замена существительного с предлогом de, замена существительного с частичным артиклем, замена существительного, которому предшествует количественное числительное);

образование, употребление imparfait (прошедшее время): для обозначения действия, длившегося в прошлом, без указания начала и окончания этого действия, для создания портретных характеристик, описаний природы (погоды), для обозначения действий привычных или повторяющихся в прошлом;

степени сравнения прилагательных (сравнительная и превосходная), особые формы степеней сравнения;

согласование времён изъявительного наклонения, косвенная речь (concordance des temps de l’indicatif, discours indirect), время действия главного предложения – настоящее;

относительные местоимения qui и que (pronoms relatifs simples qui et que);

выделительные обороты C’est qui и C’est que (la mise en relief);

пассивная форма глагола (forme passive).

5) владеть социокультурными знаниями и умениями:

использовать отдельные социокультурные элементы речевого поведенческого этикета в стране (странах) изучаемого языка в рамках тематического содержания;

знать (понимать) и использовать в устной и письменной речи наиболее употребительную лексику, относящуюся к фоновой лексике, и реалии страны (стран) изучаемого языка в рамках тематического содержания речи;

правильно оформлять адрес, писать фамилии и имена (свои, родственников и друзей) на французском языке (в анкете, карточке-формуляре);

обладать базовыми знаниями о социокультурном портрете родной страны и страны (стран) изучаемого языка;

кратко представлять Россию и страну (страны) изучаемого языка.

б) владеть компенсаторными умениями:

использовать при чтении и аудировании языковую догадку, в том числе контекстуальную, игнорировать информацию, не являющуюся необходимой для понимания общего содержания прочитанного (прослушанного) текста или для нахождения в тексте запрашиваемой информации;

7) участвовать в несложных учебных проектах с использованием материалов на французском языке с применением мультимедийных средств обучения, соблюдая правила информационной безопасности при работе в сети Интернет;

8) достигать взаимопонимания в процессе устного и письменного общения с носителями иностранного языка, с людьми другой культуры;

9) сравнивать (в том числе устанавливать основания для сравнения) объекты, явления, процессы, их элементы и основные функции в рамках изученной тематики.

6.8.4.3. Предметные результаты освоения программы по второму иностранному (французскому) языку к концу обучения в 7 классе.

Коммуникативные умения.

1) владеть основными видами речевой деятельности:

говорение:

вести разные виды диалогов (диалог этикетного характера, диалог-побуждение к действию, диалог-расспрос, комбинированный диалог, включающий различные виды диалогов) в рамках тематического содержания речи в стандартных ситуациях неофициального общения, с вербальными и (или) зрительными опорами, с соблюдением норм речевого этикета, принятого в стране (странах) изучаемого языка (до 4 реплик со стороны каждого собеседника);

создавать разные виды монологических высказываний: описание предмета или человека, в том числе портрет-характеристика конкретного человека или литературного персонажа), повествование (сообщение) с вербальными и (или) зрительными опорами в рамках тематического содержания речи (объем монологического высказывания – 7 фраз), излагать общее содержание прочитанного текста с вербальными и (или) зрительными опорами (объем – 7 фраз); кратко излагать результаты выполненной проектной работы (объем – до 7 фраз);

аудирование:

воспринимать на слух и понимать несложные аутентичные тексты, содержащие отдельные незнакомые слова, в зависимости от поставленной коммуникативной задачи: с пониманием общего содержания, с пониманием запрашиваемой информации (время звучания текста (текстов) для аудирования – до 1 минуты);

смысловое чтение:

читать про себя и понимать несложные аутентичные тексты, содержащие отдельные незнакомые слова, с различной глубиной проникновения в их содержание в зависимости от поставленной коммуникативной задачи: с пониманием общего содержания, с пониманием нужной (запрашиваемой) информации, с полным пониманием информации, представленной в тексте в эксплицитной (явной) форме (объем текста (текстов) для чтения – до 20 слов), читать про себя несплошные тексты (таблицы, диаграммы) и понимать представленную в них информацию;

письменная речь:

заполнять анкеты и формуляры с указанием личной информации, писать электронное сообщение личного характера, соблюдая речевой этикет, принятый в стране (странах) изучаемого языка (объем сообщения – до 75 слов), создавать небольшое письменное высказывание с опорой на образец, план, ключевые слова, таблицу (объем высказывания – до 75 слов).

Языковые навыки и умения.

2) владеть фонетическими навыками:

различать на слух и адекватно, без ошибок, ведущих к сбою коммуникации, произносить слова с правильным ударением и фразы с соблюдением их ритмико-интонационных особенностей, в том числе применять правило отсутствия ударения на служебных словах; выразительно читать вслух небольшие аутентичные тексты объемом до 80 слов, построенные на изученном языковом материале, с соблюдением правил чтения и соответствующей интонацией; читать новые слова согласно основным правилам чтения;

владеть орфографическими навыками:

правильно писать выученные слова, владеть пунктуационными навыками: использовать точку, вопросительный и восклицательный знаки в конце предложения, запятую при перечислении и обращении, апостроф, пунктуационно правильно оформлять электронное сообщение личного характера;

3) распознавать в звучащем и письменном тексте 650 лексических единиц (слов, словосочетаний, речевых клише) и правильно употреблять в устной и письменной речи 600 лексических единиц, обслуживающих ситуации общения в рамках тематического содержания, с соблюдением существующей нормы лексической сочетаемости;

распознавать в звучащем и письменном тексте и употреблять в устной и письменной речи: изученные многозначные лексические единицы, синонимы, антонимы, наиболее частотные фразовые глаголы, различные средства связи для обеспечения логичности и целостности высказывания (*d'abord, ensuite, encore, donc* и другие);

распознавать и образовывать родственные слова с использованием аффиксации: имён прилагательных с помощью суффиксов *-al/-ale*, глаголов, имён существительных, имён прилагательных и наречий с помощью отрицательных префиксов *-in/im-, dé-/dés-*;

распознавать в звучащем и письменном тексте и образовывать сложные существительные путём словосложения:

существительное + существительное (*télécarte*);

существительное + предлог + существительное (*sac-à-dos*);

прилагательное + существительное (*cybercafé*);

глагол + местоимение (*rendez-vous*);

глагол + существительное (*passe-temps*);

предлог + существительное (*sous-sol*);

4) знать и понимать особенности структуры простых и сложных предложений

и различных коммуникативных типов предложений французского языка;

распознавать в письменном и звучащем тексте и употреблять в устной и письменной речи:

plus-que-parfait (предпрошедшее время);

futur simple (будущее простое время);

согласование времён в косвенной речи (*concordance des temps dans le discours indirect*);

неопределённое местоимение *tout*;

согласование глагольных времён при косвенном вопросе (concordance des temps dans l'interrogation indirecte);

глагольные времена после si условного и после si, вводящего косвенную речь (emploi des temps après si);

предлог «de» после слов и выражений, обозначающих количество;

местоимение «en»;

деепричастие несовершенного вида (gérondif);

прошедшее законченное время (passé simple);

5) владеть социокультурными знаниями и умениями:

использовать отдельные социокультурные элементы речевого поведенческого этикета, принятые в стране (странах) изучаемого языка в рамках тематического содержания;

знать (понимать) и использовать в устной и письменной речи наиболее употребительную тематическую фоновую лексику и реалии страны (стран) изучаемого языка в рамках тематического содержания речи; обладать базовыми знаниями о социокультурном портрете и культурном наследии родной страны и страны (стран) изучаемого языка; кратко представлять Россию и страну (страны) изучаемого языка;

б) владеть компенсаторными умениями:

использовать при чтении и аудировании языковую догадку, в том числе контекстуальную; при непосредственном общении – переспрашивать, просить повторить, уточняя значение незнакомых слов, игнорировать информацию, не являющуюся необходимой для понимания основного содержания прочитанного (прослушанного) текста или для нахождения в тексте запрашиваемой информации;

7) участвовать в несложных учебных проектах с использованием материалов на французском языке с применением мультимедийных средств, соблюдая правила информационной безопасности при работе в сети Интернет;

8) использовать иноязычные словари и справочники, в том числе информационно-справочные системы в электронной форме;

9) достигать взаимопонимания в процессе устного и письменного общения с носителями иностранного языка, с людьми другой культуры;

10) сравнивать (в том числе устанавливать основания для сравнения) объекты, явления, процессы, их элементы и основные функции в рамках изученной тематики.

6.8.4.4. Предметные результаты освоения программы по второму иностранному (французскому) языку к концу обучения в 8 классе.

Коммуникативные умения.

1) владеть основными видами речевой деятельности:

говорение:

вести разные виды диалогов (диалог этикетного характера, диалог-побуждение к действию, диалог-расспрос, комбинированный диалог, включающий различные виды диалогов) в рамках тематического содержания речи в стандартных ситуациях неофициального общения, с вербальными и (или) зрительными опорами, с соблюдением норм речевого этикета, принятого

в стране (странах) изучаемого языка (до 5 реплик со стороны каждого собеседника);

создавать разные виды монологических высказываний (описание, в том числе характеристика, повествование (сообщение)) с вербальными и (или) зрительными опорами в рамках тематического содержания речи (объем монологического высказывания – до 7–8 фраз); выразить и кратко аргументировать свое мнение, излагать основное содержание прочитанного (прослушанного) текста с вербальными и (или) зрительными опорами (объем – 7–8 фраз), излагать результаты выполненной проектной работы (объем – 7–8 фраз);

аудирование:

воспринимать на слух и понимать несложные аутентичные тексты, содержащие отдельные неизученные языковые явления, в зависимости от поставленной коммуникативной задачи: с пониманием общего содержания, с пониманием нужной (интересующей, запрашиваемой) информации (время звучания текста (текстов) для аудирования – до 1,5 минут);

смысловое чтение:

читать про себя и понимать несложные аутентичные тексты, содержащие отдельные неизученные языковые явления, с различной глубиной проникновения в их содержание в зависимости от поставленной коммуникативной задачи: с пониманием общего содержания, с пониманием нужной (интересующей, запрашиваемой) информации, с полным пониманием содержания (объем текста (текстов) для чтения – 250 слов), читать несплошные тексты (таблицы, диаграммы) и понимать представленную в них информацию;

письменная речь:

писать несложные электронные сообщения личного характера, соблюдая речевой этикет, принятый в стране (странах) изучаемого языка (объем сообщения – до 80 слов), заполнять анкеты и карточки-формуляры, сообщая о себе основные сведения, в соответствии с нормами, принятыми в стране (странах) изучаемого языка, создавать небольшое письменное высказывание с опорой на образец, план, ключевые слова, таблицу (объем высказывания – до 80 слов).

Языковые навыки и умения.

2) владеть фонетическими навыками:

различать на слух и адекватно, без ошибок, ведущих к сбою коммуникации, произносить слова с правильным ударением и фразы с соблюдением их ритмико-интонационных особенностей, в том числе применять правила отсутствия ударения на служебных словах, владеть правилами чтения и выразительно читать вслух небольшие тексты объемом до 90 слов, построенные на изученном языковом материале, с соблюдением правил чтения и соответствующей интонацией, демонстрирующей понимание текста, читать новые слова согласно основным правилам чтения;

владеть орфографическими навыками:

правильно писать выученные слова;

владеть пунктуационными навыками: использовать точку, вопросительный и восклицательный знаки в конце предложения, запятую при перечислении

и обращении, апостроф; пунктуационно правильно оформлять электронное сообщение личного характера;

3) распознавать в звучащем и письменном тексте 750 лексических единиц (слов, словосочетаний, речевых клише) и правильно употреблять в устной и письменной речи 700 лексических единиц, обслуживающих ситуации общения в рамках тематического содержания, с соблюдением существующих норм лексической сочетаемости;

распознавать в звучащем и письменном тексте и употреблять в устной и письменной речи:

изученные многозначные лексические единицы, синонимы, антонимы, наиболее частотные фразовые глаголы, сокращения и аббревиатуры;

различные средства связи для обеспечения логичности и целостности высказывания (*premièrement, deuxièmement, au début, à la fin, puis, alors* и другие);

распознавать и образовывать родственные слова с использованием аффиксации: глаголы при помощи префикса *pré-*, имена существительные при помощи суффиксов *-oir/-oire, -té, -ude, -aison, -ure, -ise*, имена прилагательные при помощи суффиксов *-el/-elle, -ile, -il/-ille, -eau/-elle, -aire, -atif/-ative*;

4) знать и понимать особенности структуры простых и сложных предложений французского языка, различных коммуникативных типов предложений французского языка;

распознавать в письменном и звучащем тексте и употреблять в устной и письменной речи:

настоящее время условного наклонения (*conditionnel présent*);

употребление *conditionnel présent* в независимом предложении для выражения вежливой просьбы, желаемого или предполагаемого действия;

будущее в прошедшем (*futur dans le passé*);

употребление предлога «*de*» после слов и выражений, обозначающих количество;

употребление местоимения «*en*»;

повелительное наклонение (*impératif*);

причастие прошедшего времени (*participe passé*), согласование причастия прошедшего времени (*accord du participe passé*); *participe passé* в сложных временах, *participe passé* в пассивном залоге, *participe passé* в роли причастия и прилагательного;

указательное местоимение *ce/ça/cela*;

одновременное употребление местоимений (прямого и косвенного) во французском предложении (*pronoms personnels doubles*);

согласование времен изъявительного наклонения (*concordance des temps de l'Indicatif*).

5) владеть социокультурными знаниями и умениями:

осуществлять межличностное и межкультурное общение, используя знания о национально-культурных особенностях своей страны и страны (стран) изучаемого языка и освоив основные социокультурные элементы речевого поведенческого этикета в стране (странах) изучаемого языка в рамках тематического содержания речи;

кратко представлять родную страну/малую родину и страну (страны) изучаемого языка (культурные явления и события; достопримечательности, выдающиеся люди);

оказывать помощь зарубежным гостям в ситуациях повседневного общения (объяснить местонахождение объекта, сообщить возможный маршрут и другие ситуации).

б) владеть компенсаторными умениями: использовать при чтении и аудировании языковую, в том числе контекстуальную, догадку, при непосредственном общении – переспрашивать, просить повторить, уточняя значение незнакомых слов, игнорировать информацию, не являющуюся необходимой для понимания основного содержания прочитанного (прослушанного) текста или для нахождения в тексте запрашиваемой информации;

7) уметь рассматривать несколько вариантов решения коммуникативной задачи в продуктивных видах речевой деятельности (говорении и письменной речи);

8) участвовать в несложных учебных проектах с использованием материалов на французском языке с применением мультимедийных средств обучения, соблюдая правила информационной безопасности при работе в сети Интернет;

9) использовать иноязычные словари и справочники, в том числе информационно-справочные системы в электронной форме;

10) достигать взаимопонимания и взаимодействия в процессе устного и письменного общения с носителями иностранного языка, людьми другой культуры;

11) сравнивать (в том числе устанавливать основания для сравнения) объекты, явления, процессы, их элементы и основные функции в рамках изученной тематики.

6.8.4.5. Предметные результаты освоения программы по второму иностранному (французскому) языку к концу обучения в 9 классе.

Коммуникативные умения.

1) владеть основными видами речевой деятельности:

говорение:

вести комбинированный диалог, включающий различные виды диалогов (диалог этикетного характера, диалог побуждения к действию, диалог-расспрос), диалог обмен мнениями в рамках тематического содержания речи в стандартных ситуациях неофициального общения, с вербальными и (или) зрительными опорами или без опор, с соблюдением норм речевого этикета, принятого в стране (странах) изучаемого языка (до 5 реплик со стороны каждого собеседника), создавать разные виды монологических высказываний (описание, в том числе характеристика, повествование (сообщение), рассуждение) с вербальными и (или) зрительными опорами или без опор в рамках тематического содержания речи (объем монологического высказывания – до 7–9 фраз), излагать основное содержание прочитанного (прослушанного) текста со зрительными и (или) вербальными опорами (объем – 7–9 фраз), излагать результаты выполненной проектной работы (объем – 7–9 фраз);

аудирование:

воспринимать на слух и понимать несложные аутентичные тексты, содержащие отдельные неизученные языковые явления, в зависимости от поставленной коммуникативной задачи: с пониманием основного содержания, с пониманием нужной (интересующей, запрашиваемой) информации (время звучания текста (текстов) для аудирования – до 1,5 минут);

смысловое чтение:

читать про себя и понимать несложные аутентичные тексты, содержащие отдельные неизученные языковые явления, с различной глубиной проникновения в их содержание в зависимости от поставленной коммуникативной задачи:

с пониманием основного содержания, с пониманием нужной (интересующей, запрашиваемой) информации, с полным пониманием содержания (объем текста (текстов) для чтения – 250–300 слов), читать про себя не сплошные тексты (таблицы, диаграммы) и понимать представленную в них информацию;

письменная речь:

заполнять анкеты и формуляры, сообщая о себе основные сведения, в соответствии с нормами, принятыми в стране (странах) изучаемого языка, писать электронное сообщение личного характера, соблюдая речевой этикет, принятый в стране (странах) изучаемого языка (объем сообщения – до 90 слов), создавать небольшое письменное высказывание с опорой на образец, план, таблицу, прочитанный (прослушанный) текст (объем высказывания – до 90 слов), заполнять таблицу, кратко фиксируя содержание прочитанного (прослушанного) текста, письменно представлять результаты выполненной проектной работы (объем 90–100 слов).

Языковые навыки и умения.

2) владеть фонетическими навыками:

различать на слух и адекватно, без ошибок, ведущих к сбою коммуникации, произносить слова с правильным ударением и фразы с соблюдением их ритмико-интонационных особенностей, в том числе применять правила отсутствия ударения на служебных словах; владеть правилами чтения и выразительно читать вслух небольшие тексты объемом до 100 слов, построенные на изученном языковом материале, с соблюдением правил чтения и соответствующей интонацией, читать новые слова согласно основным правилам чтения;

владеть орфографическими навыками:

правильно писать изученные слова, владеть пунктуационными навыками: использовать точку, вопросительный и восклицательный знаки в конце предложения, запятую при перечислении и обращении, апостроф, пунктуационно правильно оформлять электронное сообщение личного характера;

3) распознавать в звучащем и письменном тексте 900 лексических единиц (слов, словосочетаний, речевых клише) и правильно употреблять в устной и письменной речи 40 лексических единиц, обслуживающих ситуации общения в рамках тематического содержания, с соблюдением существующей нормы лексической сочетаемости;

распознавать в звучащем и письменном тексте и употреблять в устной и письменной речи: изученные многозначные лексические единицы, синонимы, антонимы, наиболее частотные фразовые глаголы, сокращения и аббревиатуры,

различные средства связи для обеспечения логичности и целостности высказывания;

распознавать и образовывать родственные слова с использованием аффиксации: глаголы при помощи префиксов *dé-*, *dis-*, имена существительные, имена прилагательные и наречия при помощи отрицательного префикса *mé-*, имена существительные при помощи суффиксов *-ence/-ance*, *-esse*, *-ure*, *-issement*, *-age*, *-issage*, наречия при помощи суффиксов *-emment/-amment*;

4) знать и понимать особенности структуры простых и сложных предложений

и различных коммуникативных типов предложений французского языка;

распознавать в письменном и звучащем тексте и употреблять в устной и письменной речи:

сложноподчинённые предложения с придаточными определительными (*dont*, *où*), следствия (*ainsi*), цели (*pour que*);

глаголы в форме будущего времени в прошедшем (*le futur dans le passé*);

основные правила согласования времён в рамках сложного предложения в плане настоящего и прошлого;

формы сослагательного наклонения *subjonctif présent* регулярных и нерегулярных глаголов;

деепричастия (*gérondif*);

простые относительные местоимения *dont*, *où*;

числительные для обозначения больших чисел (до 1 000 000 000);

б) владеть социокультурными знаниями и умениями:

знать (понимать) и использовать в устной и письменной речи наиболее употребительную тематическую фоновую лексику и реалии страны (стран) изучаемого языка в рамках тематического содержания речи (основные национальные праздники, обычаи, традиции);

иметь элементарные представления о различных вариантах французского языка;

обладать базовыми знаниями о социокультурном портрете и культурном наследии родной страны и страны (стран) изучаемого языка, уметь представлять Россию и страну (страны) изучаемого языка, оказывать помощь зарубежным гостям

в ситуациях повседневного общения.

7) владеть компенсаторными умениями: использовать при говорении переспрос, использовать при говорении и письме перифраз (толкование), синонимические средства, описание предмета вместо его названия, использовать при чтении и аудировании языковую догадку, в том числе контекстуальную, игнорировать информацию, не являющуюся необходимой для понимания основного содержания прочитанного (прослушанного) текста или для нахождения в тексте запрашиваемой информации,

8) уметь рассматривать несколько вариантов решения коммуникативной задачи в продуктивных видах речевой деятельности (говорении и письменной речи);

9) участвовать в несложных учебных проектах с использованием материалов на французском языке с применением информационно-коммуникационных технологий, соблюдая правила информационной безопасности при работе в сети Интернет;

10) использовать иноязычные словари и справочники, в том числе информационно-справочные системы в электронной форме;

11) достигать взаимопонимания в процессе устного и письменного общения с носителями иностранного языка, людьми другой культуры;

12) сравнивать (в том числе устанавливать основания для сравнения) объекты, явления, процессы, их элементы и основные функции в рамках изученной тематики.

7. Федеральная рабочая программа по учебному предмету «Математика» (базовый уровень).

7.1. Федеральная рабочая программа по учебному предмету «Математика» (базовый уровень) (предметная область «Математика и информатика») (далее соответственно – программа по математике, математика) включает пояснительную записку, содержание обучения, планируемые результаты освоения программы по математике.

7.2. Пояснительная записка.

7.2.1. Программа по математике для обучающихся 5–9 классов разработана на основе ФГОС ООО с учётом и современных мировых требований, предъявляемых к математическому образованию, и традиций российского образования, которые обеспечивают овладение ключевыми компетенциями, составляющими основу для непрерывного образования и саморазвития, а также целостность общекультурного, личностного и познавательного развития обучающихся. В программе по математике учтены идеи и положения Концепции развития математического образования в Российской Федерации.

В эпоху цифровой трансформации всех сфер человеческой деятельности невозможно стать образованным современным человеком без базовой математической подготовки. Уже в школе математика служит опорным предметом для изучения смежных дисциплин, а после школы реальной необходимостью становится непрерывное образование, что требует полноценной базовой общеобразовательной подготовки, в том числе и математической. Это обусловлено тем, что в наши дни растёт число профессий, связанных с непосредственным применением математики: и в сфере экономики, и в бизнесе, и в технологических областях, и даже в гуманитарных сферах. Таким образом, круг обучающихся, для которых математика может стать значимым учебным предметом, расширяется.

7.2.2. Практическая полезность математики обусловлена тем, что её предметом являются фундаментальные структуры нашего мира: пространственные формы и количественные отношения от простейших, усваиваемых в непосредственном опыте, до достаточно сложных, необходимых для развития научных и прикладных идей. Без конкретных математических знаний затруднено понимание принципов устройства и использования современной техники, восприятие и интерпретация разнообразной социальной, экономической,

политической информации, малоэффективна повседневная практическая деятельность. Каждому человеку в своей жизни приходится выполнять расчёты и составлять алгоритмы, находить и применять формулы, владеть практическими приёмами геометрических измерений и построений, читать информацию, представленную в виде таблиц, диаграмм и графиков, жить в условиях неопределённости и понимать вероятностный характер случайных событий.

7.2.3. Одновременно с расширением сфер применения математики в современном обществе всё более важным становится математический стиль мышления, проявляющийся в определённых умственных навыках. В процессе изучения математики в арсенал приёмов и методов мышления человека естественным образом включаются индукция и дедукция, обобщение и конкретизация, анализ и синтез, классификация и систематизация, абстрагирование и аналогия. Объекты математических умозаключений, правила их конструирования раскрывают механизм логических построений, способствуют выработке умения формулировать, обосновывать и доказывать суждения, тем самым развивают логическое мышление. Ведущая роль принадлежит математике и в формировании алгоритмической компоненты мышления и воспитании умений действовать по заданным алгоритмам, совершенствовать известные и конструировать новые. В процессе решения задач – основной учебной деятельности на уроках математики – развиваются также творческая и прикладная стороны мышления.

7.2.4. Обучение математике даёт возможность развивать у обучающихся точную, рациональную и информативную речь, умение отбирать наиболее подходящие языковые, символические, графические средства для выражения суждений и наглядного их представления.

7.2.5. Необходимым компонентом общей культуры в современном толковании является общее знакомство с методами познания действительности, представление о предмете и методах математики, их отличий от методов других естественных и гуманитарных наук, об особенностях применения математики для решения научных и прикладных задач. Таким образом, математическое образование вносит свой вклад в формирование общей культуры человека.

Изучение математики также способствует эстетическому воспитанию человека, пониманию красоты и изящества математических рассуждений, восприятию геометрических форм, усвоению идеи симметрии.

7.2.6. Приоритетными целями обучения математике в 5–9 классах являются: формирование центральных математических понятий (число, величина, геометрическая фигура, переменная, вероятность, функция), обеспечивающих преемственность и перспективность математического образования обучающихся;

подведение обучающихся на доступном для них уровне к осознанию взаимосвязи математики и окружающего мира, понимание математики как части общей культуры человечества;

развитие интеллектуальных и творческих способностей обучающихся, познавательной активности, исследовательских умений, критичности мышления, интереса к изучению математики;

формирование функциональной математической грамотности: умения распознавать проявления математических понятий, объектов и закономерностей в реальных жизненных ситуациях и при изучении других учебных предметов, проявления зависимостей и закономерностей, формулировать их на языке математики и создавать математические модели, применять освоенный математический аппарат для решения практико-ориентированных задач, интерпретировать и оценивать полученные результаты.

7.2.7. Основные линии содержания программы по математике в 5–9 классах: «Числа и вычисления», «Алгебра» («Алгебраические выражения», «Уравнения и неравенства»), «Функции», «Геометрия» («Геометрические фигуры и их свойства», «Измерение геометрических величин»), «Вероятность и статистика». Данные линии развиваются параллельно, каждая в соответствии с собственной логикой, однако не независимо одна от другой, а в тесном контакте и взаимодействии. Кроме этого, их объединяет логическая составляющая, традиционно присущая математике и пронизывающая все математические курсы и содержательные линии. Сформулированное в ФГОС ООО требование «уметь оперировать понятиями: определение, аксиома, теорема, доказательство, умение распознавать истинные и ложные высказывания, приводить примеры и контрпримеры, строить высказывания и отрицания высказываний» относится ко всем курсам, а формирование логических умений распределяется по всем годам обучения на уровне основного общего образования.

Содержание образования, соответствующее предметным результатам освоения программы по математике, распределённым по годам обучения, структурировано таким образом, чтобы ко всем основным, принципиальным вопросам обучающиеся обращались неоднократно, чтобы овладение математическими понятиями и навыками осуществлялось последовательно и поступательно, с соблюдением принципа преемственности, а новые знания включались в общую систему математических представлений обучающихся, расширяя и углубляя её, образуя прочные множественные связи.

7.2.8. В соответствии с ФГОС ООО математика является обязательным учебным предметом на уровне основного общего образования. В 5–9 классах математика традиционно изучается в рамках следующих учебных курсов: в 5–6 классах – курса «Математика», в 7–9 классах – курсов «Алгебра» (включая элементы статистики и теории вероятностей) и «Геометрия». Программой по математике вводится самостоятельный учебный курс «Вероятность и статистика».

7.2.9. Общее число часов, рекомендованных для изучения математики (базовый уровень) на уровне основного общего образования, – 952 часа: в 5 классе – 170 часов (5 часов в неделю), в 6 классе – 170 часов (5 часов в неделю), в 7 классе – 24 часа (6 часов в неделю), в 8 классе – 24 часа (6 часов в неделю), в 9 классе – 24 часа (6 часов в неделю).

7.2.10. Автор рабочей программы вправе увеличить или уменьшить предложенное число учебных часов на тему, чтобы углубиться в тематику, более заинтересовавшую обучающихся, или направить усилия на преодоление затруднений. Допустимо также локальное перераспределение и перестановка элементов

содержания внутри данного класса. Количество проверочных работ (тематический и итоговый контроль качества усвоения учебного материала) и их тип (самостоятельные и контрольные работы, тесты) остаются на усмотрение учителя. Также учитель вправе увеличить или уменьшить число учебных часов, отведённых в программе на обобщение, повторение, систематизацию знаний обучающихся. Единственным, но принципиально важным, критерием является достижение результатов обучения, указанных в настоящей программе.

7.3. Изучение математики на уровне основного общего образования направлено на достижение обучающимися личностных, метапредметных и предметных образовательных результатов освоения учебного предмета.

7.3.1. Личностные результаты освоения программы по математике характеризуются:

1) патриотическое воспитание:

проявлением интереса к прошлому и настоящему российской математики, ценностным отношением к достижениям российских математиков и российской математической школы, к использованию этих достижений в других науках и прикладных сферах;

2) гражданское и духовно-нравственное воспитание:

готовностью к выполнению обязанностей гражданина и реализации его прав, представлением о математических основах функционирования различных структур, явлений, процедур гражданского общества (например, выборы, опросы), готовностью к обсуждению этических проблем, связанных с практическим применением достижений науки, осознанием важности морально-этических принципов в деятельности учёного;

3) трудовое воспитание:

установкой на активное участие в решении практических задач математической направленности, осознанием важности математического образования на протяжении всей жизни для успешной профессиональной деятельности и развитием необходимых умений, осознанным выбором и построением индивидуальной траектории образования и жизненных планов с учётом личных интересов и общественных потребностей;

4) эстетическое воспитание:

способностью к эмоциональному и эстетическому восприятию математических объектов, задач, решений, рассуждений, умению видеть математические закономерности в искусстве;

5) ценности научного познания:

ориентацией в деятельности на современную систему научных представлений об основных закономерностях развития человека, природы и общества, пониманием математической науки как сферы человеческой деятельности, этапов её развития и значимости для развития цивилизации, овладением языком математики и математической культурой как средством познания мира, овладением простейшими навыками исследовательской деятельности;

5) физическое воспитание, формирование культуры здоровья и эмоционального благополучия:

готовностью применять математические знания в интересах своего здоровья, ведения здорового образа жизни (здоровое питание, сбалансированный режим занятий и отдыха, регулярная физическая активность), сформированностью навыка рефлексии, признанием своего права на ошибку и такого же права другого человека;

7) экологическое воспитание:

ориентацией на применение математических знаний для решения задач в области сохранности окружающей среды, планирования поступков и оценки их возможных последствий для окружающей среды, осознанием глобального характера экологических проблем и путей их решения;

8) адаптация к изменяющимся условиям социальной и природной среды:

готовностью к действиям в условиях неопределённости, повышению уровня своей компетентности через практическую деятельность, в том числе умение учиться у других людей, приобретать в совместной деятельности новые знания, навыки и компетенции из опыта других;

необходимостью в формировании новых знаний, в том числе формулировать идеи, понятия, гипотезы об объектах и явлениях, в том числе ранее не известных, осознавать дефициты собственных знаний и компетентностей, планировать своё развитие;

способностью осознавать стрессовую ситуацию, воспринимать стрессовую ситуацию как вызов, требующий контрмер, корректировать принимаемые решения и действия, формулировать и оценивать риски и последствия, формировать опыт.

7.3.2. В результате освоения программы по математике на уровне основного общего образования у обучающегося будут сформированы метапредметные результаты, характеризующиеся овладением универсальными познавательными действиями, универсальными коммуникативными действиями и универсальными регулятивными действиями.

7.3.2.1. Универсальные познавательные действия обеспечивают формирование базовых когнитивных процессов обучающихся (освоение методов познания окружающего мира, применение логических, исследовательских операций, умений работать с информацией).

7.3.2.2. У обучающегося будут сформированы следующие базовые логические действия как часть универсальных познавательных учебных действий:

выявлять и характеризовать существенные признаки математических объектов, понятий, отношений между понятиями, формулировать определения понятий, устанавливать существенный признак классификации, основания для обобщения и сравнения, критерии проводимого анализа;

воспринимать, формулировать и преобразовывать суждения: утвердительные

и отрицательные, единичные, частные и общие, условные;

выявлять математические закономерности, взаимосвязи и противоречия в фактах, данных, наблюдениях и утверждениях, предлагать критерии для выявления закономерностей и противоречий;

делать выводы с использованием законов логики, дедуктивных и индуктивных умозаключений, умозаключений по аналогии;

разбирать доказательства математических утверждений (прямые и от противного), проводить самостоятельно несложные доказательства математических фактов, выстраивать аргументацию, приводить примеры и контрпримеры, обосновывать собственные рассуждения;

выбирать способ решения учебной задачи (сравнивать несколько вариантов решения, выбирать наиболее подходящий с учётом самостоятельно выделенных критериев).

7.3.2.3. У обучающегося будут сформированы следующие базовые исследовательские действия как часть универсальных познавательных учебных действий:

использовать вопросы как исследовательский инструмент познания, формулировать вопросы, фиксирующие противоречие, проблему, самостоятельно устанавливать искомое и данное, формировать гипотезу, аргументировать свою позицию, мнение;

проводить по самостоятельно составленному плану несложный эксперимент, небольшое исследование по установлению особенностей математического объекта, зависимостей объектов между собой;

самостоятельно формулировать обобщения и выводы по результатам проведённого наблюдения, исследования, оценивать достоверность полученных результатов, выводов и обобщений;

прогнозировать возможное развитие процесса, а также выдвигать предположения о его развитии в новых условиях.

7.3.2.4. У обучающегося будут сформированы следующие умения работать с информацией как часть универсальных познавательных учебных действий:

выявлять недостаточность и избыточность информации, данных, необходимых для решения задачи;

выбирать, анализировать, систематизировать и интерпретировать информацию различных видов и форм представления;

выбирать форму представления информации и иллюстрировать решаемые задачи схемами, диаграммами, иной графикой и их комбинациями;

оценивать надёжность информации по критериям, предложенным учителем или сформулированным самостоятельно.

7.3.2.5. Универсальные коммуникативные действия обеспечивают сформированность социальных навыков обучающихся.

7.3.2.6. У обучающегося будут сформированы следующие умения общения как часть универсальных коммуникативных учебных действий:

воспринимать и формулировать суждения в соответствии с условиями и целями общения, ясно, точно, грамотно выражать свою точку зрения в устных и письменных текстах, давать пояснения по ходу решения задачи, комментировать полученный результат;

в ходе обсуждения задавать вопросы по существу обсуждаемой темы, проблемы, решаемой задачи, высказывать идеи, нацеленные на поиск решения, сопоставлять свои суждения с суждениями других участников диалога, обнаруживать различие и сходство позиций, в корректной форме формулировать разногласия, свои возражения;

представлять результаты решения задачи, эксперимента, исследования, проекта, самостоятельно выбирать формат выступления с учётом задач презентации и особенностей аудитории.

7.3.2.7. У обучающегося будут сформированы следующие умения сотрудничества как часть универсальных коммуникативных учебных действий:

понимать и использовать преимущества командной и индивидуальной работы при решении учебных математических задач;

принимать цель совместной деятельности, планировать организацию совместной работы, распределять виды работ, договариваться, обсуждать процесс и результат работы, обобщать мнения нескольких людей;

участвовать в групповых формах работы (обсуждения, обмен мнениями, мозговые штурмы и другие), выполнять свою часть работы и координировать свои действия с другими членами команды, оценивать качество своего вклада в общий продукт по критериям, сформулированным участниками взаимодействия.

7.3.2.8. Универсальные регулятивные действия обеспечивают формирование смысловых установок и жизненных навыков личности.

7.3.2.9. У обучающегося будут сформированы следующие умения самоорганизации как часть универсальных регулятивных учебных действий:

самостоятельно составлять план, алгоритм решения задачи (или его часть), выбирать способ решения с учётом имеющихся ресурсов и собственных возможностей, аргументировать и корректировать варианты решений с учётом новой информации.

7.3.2.10. У обучающегося будут сформированы следующие умения самоконтроля как часть универсальных регулятивных учебных действий:

владеть способами самопроверки, самоконтроля процесса и результата решения математической задачи;

предвидеть трудности, которые могут возникнуть при решении задачи, вносить коррективы в деятельность на основе новых обстоятельств, найденных ошибок, выявленных трудностей;

оценивать соответствие результата деятельности поставленной цели и условиям, объяснять причины достижения или недостижения цели, находить ошибку, давать оценку приобретённому опыту.

7.3.3. Предметные результаты освоения программы по математике представлены по годам обучения в следующих разделах программы в рамках отдельных учебных курсов: в 5–6 классах – курса «Математика», в 7–9 классах – курсов «Алгебра», «Геометрия», «Вероятность и статистика».

Развитие логических представлений и навыков логического мышления осуществляется на протяжении всех лет обучения на уровне основного общего образования в рамках всех названных курсов. Предполагается, что выпускник 9 класса сможет строить высказывания и отрицания высказываний, распознавать истинные и ложные высказывания, приводить примеры и контрпримеры, овладеет понятиями: определение, аксиома, теорема, доказательство – и научится использовать их при выполнении учебных и внеучебных задач.

7.4. Федеральная рабочая программа учебного курса «Математика» в 5–6 классах (далее соответственно – программа учебного курса «Математика», учебный курс).

7.4.1. Пояснительная записка.

7.4.1.1. Приоритетными целями обучения математике в 5–6 классах являются:

продолжение формирования основных математических понятий (число, величина, геометрическая фигура), обеспечивающих преемственность и перспективность математического образования обучающихся;

развитие интеллектуальных и творческих способностей обучающихся, познавательной активности, исследовательских умений, интереса к изучению математики;

подведение обучающихся на доступном для них уровне к осознанию взаимосвязи математики и окружающего мира;

формирование функциональной математической грамотности: умения распознавать математические объекты в реальных жизненных ситуациях, применять освоенные умения для решения практико-ориентированных задач, интерпретировать полученные результаты и оценивать их на соответствие практической ситуации.

7.4.1.2. Основные линии содержания курса математики в 5–6 классах – арифметическая и геометрическая, которые развиваются параллельно, каждая в соответствии с собственной логикой, однако, не независимо одна от другой, а в тесном контакте и взаимодействии. Также в курсе происходит знакомство с элементами алгебры и описательной статистики.

7.4.1.3. Изучение арифметического материала начинается со систематизации и развития знаний о натуральных числах, полученных на уровне начального общего образования. При этом совершенствование вычислительной техники и формирование новых теоретических знаний сочетается с развитием вычислительной культуры, в частности с обучением простейшим приёмам прикидки и оценки результатов вычислений. Изучение натуральных чисел продолжается в 6 классе знакомством с начальными понятиями теории делимости.

7.4.1.4. Другой крупный блок в содержании арифметической линии – это дроби. Начало изучения обыкновенных и десятичных дробей отнесено к 5 классу. Это первый этап в освоении дробей, когда происходит знакомство с основными идеями, понятиями темы. При этом рассмотрение обыкновенных дробей в полном объёме предшествует изучению десятичных дробей, что целесообразно с точки зрения логики изложения числовой линии, когда правила действий с десятичными дробями можно обосновать уже известными алгоритмами выполнения действий с обыкновенными дробями. Знакомство с десятичными дробями расширит возможности для понимания обучающимися прикладного применения новой записи при изучении других предметов и при практическом использовании. К 6 классу отнесён второй этап в изучении дробей, где происходит совершенствование навыков сравнения и преобразования дробей, освоение новых вычислительных алгоритмов, оттачивание техники вычислений, в том числе значений выражений, содержащих и обыкновенные, и десятичные дроби, установ-

ление связей между ними, рассмотрение приёмов решения задач на дроби.

В начале 6 класса происходит знакомство с понятием процента.

7.4.1.5. Особенностью изучения положительных и отрицательных чисел является то, что они также могут рассматриваться в несколько этапов. В 6 классе в начале изучения темы «Положительные и отрицательные числа» выделяется подтема «Целые числа», в рамках которой знакомство с отрицательными числами и действиями с положительными и отрицательными числами происходит на основе содержательного подхода. Это позволяет на доступном уровне познакомить обучающихся практически со всеми основными понятиями темы, в том числе и с правилами знаков при выполнении арифметических действий. Изучение рациональных чисел на этом не закончится, а будет продолжено в курсе алгебры 7 класса, что станет следующим проходом всех принципиальных вопросов,

тем самым разделение трудностей облегчает восприятие материала, а распределение во времени способствует прочности приобретаемых навыков.

7.4.1.6. При обучении решению текстовых задач в 5–6 классах используются арифметические приёмы решения. Текстовые задачи, решаемые при отработке вычислительных навыков в 5–6 классах, рассматриваются задачи следующих видов: задачи на движение, на части, на покупки, на работу и производительность, на проценты, на отношения и пропорции. Кроме того, обучающиеся знакомятся с приёмами решения задач перебором возможных вариантов, учатся работать с информацией, представленной в форме таблиц или диаграмм.

7.4.1.7. В программе учебного курса «Математика» предусмотрено формирование пропедевтических алгебраических представлений. Буква как символ некоторого числа в зависимости от математического контекста вводится постепенно. Буквенная символика широко используется прежде всего для записи общих утверждений и предложений, формул, в частности для вычисления геометрических величин, в качестве «заместителя» числа.

7.4.1.8. В программе учебного курса «Математика» представлена наглядная геометрия, направленная на развитие образного мышления, пространственного воображения, изобразительных умений. Это важный этап в изучении геометрии, который осуществляется на наглядно-практическом уровне, опирается на наглядно-образное мышление обучающихся. Большая роль отводится практической деятельности, опыту, эксперименту, моделированию. Обучающиеся знакомятся с геометрическими фигурами на плоскости и в пространстве, с их простейшими конфигурациями, учатся изображать их на нелинованной и клетчатой бумаге, рассматривают их простейшие свойства. В процессе изучения наглядной геометрии знания, полученные обучающимися на уровне начального общего образования, систематизируются и расширяются.

7.4.1.9. Согласно учебному плану в 5–6 классах изучается интегрированный предмет «Математика», который включает арифметический материал и наглядную геометрию, а также пропедевтические сведения из алгебры, элементы логики и начала описательной статистики.

7.4.1.10. Общее число часов, рекомендованных для изучения учебного курса «Математика», – 340 часов: в 5 классе – 170 часов (5 часов в неделю), в 6 классе – 170 часов (5 часов в неделю).

7.4.2. Содержание обучения в 5 классе.

7.4.2.1. Натуральные числа и нуль.

Натуральное число. Ряд натуральных чисел. Число 0. Изображение натуральных чисел точками на координатной (числовой) прямой.

Позиционная система счисления. Римская нумерация как пример непозиционной системы счисления. Десятичная система счисления.

Сравнение натуральных чисел, сравнение натуральных чисел с нулём. Способы сравнения. Округление натуральных чисел.

Сложение натуральных чисел, свойство нуля при сложении. Вычитание как действие, обратное сложению. Умножение натуральных чисел, свойства нуля и единицы при умножении. Деление как действие, обратное умножению. Компоненты действий, связь между ними. Проверка результата арифметического действия. Переместительное и сочетательное свойства (законы) сложения и умножения, распределительное свойство (закон) умножения.

Использование букв для обозначения неизвестного компонента и записи свойств арифметических действий.

Делители и кратные числа, разложение на множители. Простые и составные числа. Признаки делимости на 2, 5, 10, 3, 9. Деление с остатком.

Степень с натуральным показателем. Запись числа в виде суммы разрядных слагаемых.

Числовое выражение. Вычисление значений числовых выражений, порядок выполнения действий. Использование при вычислениях переместительного и сочетательного свойств (законов) сложения и умножения, распределительного свойства умножения.

7.4.2.2. Дроби.

Представление о дроби как способе записи части величины. Обыкновенные дроби. Правильные и неправильные дроби. Смешанная дробь, представление смешанной дроби в виде неправильной дроби и выделение целой части числа из неправильной дроби. Изображение дробей точками на числовой прямой. Основное свойство дроби. Сокращение дробей. Приведение дроби к новому знаменателю. Сравнение дробей.

Сложение и вычитание дробей. Умножение и деление дробей, взаимно-обратные дроби. Нахождение части целого и целого по его части.

Десятичная запись дробей. Представление десятичной дроби в виде обыкновенной. Изображение десятичных дробей точками на числовой прямой. Сравнение десятичных дробей.

Арифметические действия с десятичными дробями. Округление десятичных дробей.

7.4.2.3. Решение текстовых задач.

Решение текстовых задач арифметическим способом. Решение логических задач. Решение задач перебором всех возможных вариантов. Использование при решении задач таблиц и схем.

Решение задач, содержащих зависимости, связывающие величины: скорость, время, расстояние, цена, количество, стоимость. Единицы измерения: массы, объёма, цены, расстояния, времени, скорости. Связь между единицами измерения каждой величины.

Решение основных задач на дроби.

Представление данных в виде таблиц, столбчатых диаграмм.

7.4.2.4. Наглядная геометрия.

Наглядные представления о фигурах на плоскости: точка, прямая, отрезок, луч, угол, ломаная, многоугольник, окружность, круг. Угол. Прямой, острый, тупой и развёрнутый углы.

Длина отрезка, метрические единицы длины. Длина ломаной, периметр многоугольника. Измерение и построение углов с помощью транспортира.

Наглядные представления о фигурах на плоскости: многоугольник, прямоугольник, квадрат, треугольник, о равенстве фигур.

Изображение фигур, в том числе на клетчатой бумаге. Построение конфигураций из частей прямой, окружности на нелинованной и клетчатой бумаге. Использование свойств сторон и углов прямоугольника, квадрата.

Площадь прямоугольника и многоугольников, составленных из прямоугольников, в том числе фигур, изображённых на клетчатой бумаге. Единицы измерения площади.

Наглядные представления о пространственных фигурах: прямоугольный параллелепипед, куб, многогранники. Изображение простейших многогранников. Развёртки куба и параллелепипеда. Создание моделей многогранников (из бумаги, проволоки, пластилина и других материалов).

Объём прямоугольного параллелепипеда, куба. Единицы измерения объёма.

7.4.3. Содержание обучения в 6 классе.

7.4.3.1. Натуральные числа.

Арифметические действия с многозначными натуральными числами. Числовые выражения, порядок действий, использование скобок. Использование при вычислениях переместительного и сочетательного свойств сложения и умножения, распределительного свойства умножения. Округление натуральных чисел.

Делители и кратные числа, наибольший общий делитель и наименьшее общее кратное. Делимость суммы и произведения. Деление с остатком.

7.4.3.2. Дроби.

Обыкновенная дробь, основное свойство дроби, сокращение дробей. Сравнение и упорядочивание дробей. Решение задач нахождение части от целого и целого по его части. Дробное число как результат деления. Представление десятичной дроби в виде обыкновенной дроби и возможность представления обыкновенной дроби в виде десятичной. Десятичные дроби и метрическая система мер. Арифметические действия и числовые выражения с обыкновенными и десятичными дробями.

Отношение. Деление в данном отношении. Масштаб, пропорция. Применение пропорций при решении задач.

Понятие процента. Вычисление процента от величины и величины по её проценту. Выражение процентов десятичными дробями. Решение задач на проценты. Выражение отношения величин в процентах.

7.4.3.3. Положительные и отрицательные числа.

Положительные и отрицательные числа. Целые числа. Модуль числа, геометрическая интерпретация модуля числа. Изображение чисел на координатной прямой. Числовые промежутки. Сравнение чисел. Арифметические действия с положительными и отрицательными числами.

Прямоугольная система координат на плоскости. Координаты точки на плоскости, абсцисса и ордината. Построение точек и фигур на координатной плоскости.

7.4.3.4. Буквенные выражения.

Применение букв для записи математических выражений и предложений. Свойства арифметических действий. Буквенные выражения и числовые подстановки. Буквенные равенства, нахождение неизвестного компонента. Формулы, формулы периметра и площади прямоугольника, квадрата, объёма параллелепипеда и куба.

7.4.3.5. Решение текстовых задач.

Решение текстовых задач арифметическим способом. Решение логических задач. Решение задач перебором всех возможных вариантов.

Решение задач, содержащих зависимости, связывающих величины: скорость, время, расстояние, цена, количество, стоимость, производительность, время, объём работы. Единицы измерения: массы, стоимости, расстояния, времени, скорости. Связь между единицами измерения каждой величины.

Решение задач, связанных с отношением, пропорциональностью величин, процентами; решение основных задач на дроби и проценты.

Оценка и прикидка, округление результата. Составление буквенных выражений по условию задачи.

Представление данных с помощью таблиц и диаграмм. Столбчатые диаграммы: чтение и построение. Чтение круговых диаграмм.

7.4.3.6. Наглядная геометрия.

Наглядные представления о фигурах на плоскости: точка, прямая, отрезок, луч, угол, ломаная, многоугольник, четырёхугольник, треугольник, окружность, круг.

Взаимное расположение двух прямых на плоскости, параллельные прямые, перпендикулярные прямые. Измерение расстояний: между двумя точками, от точки до прямой, длина маршрута на квадратной сетке.

Измерение и построение углов с помощью транспортира. Виды треугольников: остроугольный, прямоугольный, тупоугольный, равнобедренный, равносторонний. Четырёхугольник, примеры четырёхугольников. Прямоугольник, квадрат: использование свойств сторон, углов, диагоналей. Изображение геометрических фигур на нелинованной бумаге с использованием циркуля, линейки, угольника, транспортира. Построения на клетчатой бумаге.

Периметр многоугольника. Понятие площади фигуры, единицы измерения площади. Приближённое измерение площади фигур, в том числе на квадратной сетке. Приближённое измерение длины окружности, площади круга.

Симметрия: центральная, осевая и зеркальная симметрии.

Построение симметричных фигур.

Наглядные представления о пространственных фигурах: параллелепипед, куб, призма, пирамида, конус, цилиндр, шар и сфера. Изображение пространственных фигур. Примеры развёрток многогранников, цилиндра и конуса. Создание моделей пространственных фигур (из бумаги, проволоки, пластилина и других материалов).

Понятие объёма, единицы измерения объёма. Объём прямоугольного параллелепипеда, куба.

7.4.4. Предметные результаты освоения программы учебного курса «Математика».

7.4.4.1. Предметные результаты освоения программы учебного курса к концу обучения в 5 классе.

7.4.4.1.1. Числа и вычисления.

Понимать и правильно употреблять термины, связанные с натуральными числами, обыкновенными и десятичными дробями.

Сравнивать и упорядочивать натуральные числа, сравнивать в простейших случаях обыкновенные дроби, десятичные дроби.

Соотносить точку на координатной (числовой) прямой с соответствующим ей числом и изображать натуральные числа точками на координатной (числовой) прямой.

Выполнять арифметические действия с натуральными числами, с обыкновенными дробями в простейших случаях.

Выполнять проверку, прикидку результата вычислений.

Округлять натуральные числа.

7.4.4.1.2. Решение текстовых задач.

Решать текстовые задачи арифметическим способом и с помощью организованного конечного перебора всех возможных вариантов.

Решать задачи, содержащие зависимости, связывающие величины: скорость, время, расстояние, цена, количество, стоимость.

Использовать краткие записи, схемы, таблицы, обозначения при решении задач.

Пользоваться основными единицами измерения: цены, массы, расстояния, времени, скорости, выражать одни единицы величины через другие.

Извлекать, анализировать, оценивать информацию, представленную в таблице, на столбчатой диаграмме, интерпретировать представленные данные, использовать данные при решении задач.

7.4.4.1.3. Наглядная геометрия.

Пользоваться геометрическими понятиями: точка, прямая, отрезок, луч, угол, многоугольник, окружность, круг.

Приводить примеры объектов окружающего мира, имеющих форму изученных геометрических фигур.

Использовать терминологию, связанную с углами: вершина, сторона, с многоугольниками: угол, вершина, сторона, диагональ, с окружностью: радиус, диаметр, центр.

Изображать изученные геометрические фигуры на нелинованной и клетчатой бумаге с помощью циркуля и линейки.

Находить длины отрезков непосредственным измерением с помощью линейки, строить отрезки заданной длины; строить окружность заданного радиуса.

Использовать свойства сторон и углов прямоугольника, квадрата для их построения, вычисления площади и периметра.

Вычислять периметр и площадь квадрата, прямоугольника, фигур, составленных из прямоугольников, в том числе фигур, изображённых на клетчатой бумаге.

Пользоваться основными метрическими единицами измерения длины, площади; выражать одни единицы величины через другие.

Распознавать параллелепипед, куб, использовать терминологию: вершина, ребро, грань, измерения, находить измерения параллелепипеда, куба.

Вычислять объём куба, параллелепипеда по заданным измерениям, пользоваться единицами измерения объёма.

Решать несложные задачи на измерение геометрических величин в практических ситуациях.

7.4.4.2. Предметные результаты освоения программы учебного курса к концу обучения в 6 классе.

7.4.4.2.1. Числа и вычисления.

Знать и понимать термины, связанные с различными видами чисел и способами их записи, переходить (если это возможно) от одной формы записи числа к другой.

Сравнивать и упорядочивать целые числа, обыкновенные и десятичные дроби, сравнивать числа одного и разных знаков.

Выполнять, сочетая устные и письменные приёмы, арифметические действия с натуральными и целыми числами, обыкновенными и десятичными дробями, положительными и отрицательными числами.

Вычислять значения числовых выражений, выполнять прикидку и оценку результата вычислений, выполнять преобразования числовых выражений на основе свойств арифметических действий.

Соотносить точку на координатной прямой с соответствующим ей числом и изображать числа точками на координатной прямой, находить модуль числа.

Соотносить точки в прямоугольной системе координат с координатами этой точки.

Округлять целые числа и десятичные дроби, находить приближения чисел.

7.4.4.2.2. Числовые и буквенные выражения.

Понимать и употреблять термины, связанные с записью степени числа, находить квадрат и куб числа, вычислять значения числовых выражений, содержащих степени.

Пользоваться признаками делимости, раскладывать натуральные числа на простые множители.

Пользоваться масштабом, составлять пропорции и отношения.

Использовать буквы для обозначения чисел при записи математических выражений, составлять буквенные выражения и формулы, находить значения буквенных выражений, осуществляя необходимые подстановки и преобразования.

Находить неизвестный компонент равенства.

7.4.4.2.3. Решение текстовых задач.

Решать многошаговые текстовые задачи арифметическим способом.

Решать задачи, связанные с отношением, пропорциональностью величин, процентами, решать три основные задачи на дроби и проценты.

Решать задачи, содержащие зависимости, связывающие величины: скорость, время, расстояние, цена, количество, стоимость, производительность, время, объёма работы, используя арифметические действия, оценку, прикидку, пользоваться единицами измерения соответствующих величин.

Составлять буквенные выражения по условию задачи.

Извлекать информацию, представленную в таблицах, на линейной, столбчатой или круговой диаграммах, интерпретировать представленные данные, использовать данные при решении задач.

Представлять информацию с помощью таблиц, линейной и столбчатой диаграмм.

7.4.4.2.4. Наглядная геометрия.

Приводить примеры объектов окружающего мира, имеющих форму изученных геометрических плоских и пространственных фигур, примеры равных и симметричных фигур.

Изображать с помощью циркуля, линейки, транспортира на нелинованной и клетчатой бумаге изученные плоские геометрические фигуры и конфигурации, симметричные фигуры.

Пользоваться геометрическими понятиями: равенство фигур, симметрия, использовать терминологию, связанную с симметрией: ось симметрии, центр симметрии.

Находить величины углов измерением с помощью транспортира, строить углы заданной величины, пользоваться при решении задач градусной мерой углов, распознавать на чертежах острый, прямой, развёрнутый и тупой углы.

Вычислять длину ломаной, периметр многоугольника, пользоваться единицами измерения длины, выражать одни единицы измерения длины через другие.

Находить, используя чертёжные инструменты, расстояния: между двумя точками, от точки до прямой, длину пути на квадратной сетке.

Вычислять площадь фигур, составленных из прямоугольников, использовать разбиение на прямоугольники, на равные фигуры, достраивание до прямоугольника, пользоваться основными единицами измерения площади, выражать одни единицы измерения площади через другие.

Распознавать на моделях и изображениях пирамиду, конус, цилиндр, использовать терминологию: вершина, ребро, грань, основание, развёртка.

Изображать на клетчатой бумаге прямоугольный параллелепипед.

Вычислять объём прямоугольного параллелепипеда, куба, пользоваться основными единицами измерения объёма;

Решать несложные задачи на нахождение геометрических величин в практических ситуациях.

7.5. Федеральная рабочая программа учебного курса «Алгебра» в 7–9 классах (далее соответственно – программа учебного курса «Алгебра», учебный курс).

7.5.1. Пояснительная записка.

7.5.1.1. Алгебра является одним из опорных курсов основного общего образования: она обеспечивает изучение других дисциплин, как естественно-научного, так и гуманитарного циклов, её освоение необходимо для продолжения образования и в повседневной жизни. Развитие у обучающихся научных представлений о происхождении и сущности алгебраических абстракций, способе отражения математической наукой явлений и процессов в природе и обществе, роли математического моделирования в научном познании и в практике способствует формированию научного мировоззрения и качеств мышления, необходимых для адаптации в современном цифровом обществе. Изучение алгебры естественным образом обеспечивает развитие умения наблюдать, сравнивать, находить закономерности, требует критичности мышления, способности аргументированно обосновывать свои действия и выводы, формулировать утверждения. Освоение курса алгебры обеспечивает развитие логического мышления обучающихся: они используют дедуктивные и индуктивные рассуждения, обобщение и конкретизацию, абстрагирование и аналогию. Обучение алгебре предполагает значительный объём самостоятельной деятельности обучающихся, поэтому самостоятельное решение задач естественным образом является реализацией деятельностного принципа обучения.

7.5.1.2. В структуре программы учебного курса «Алгебра» для основного общего образования основное место занимают содержательно-методические линии: «Числа и вычисления», «Алгебраические выражения», «Уравнения и неравенства», «Функции». Каждая из этих содержательно-методических линий развивается

на протяжении трёх лет изучения курса, естественным образом переплетаясь и взаимодействуя с другими его линиями. В ходе изучения учебного курса обучающимся приходится логически рассуждать, использовать теоретико-множественный язык. В связи с этим целесообразно включить в программу некоторые основы логики, пронизывающие все основные разделы математического образования и способствующие овладению обучающимися основ универсального математического языка. Таким образом, можно утверждать, что содержательной

и структурной особенностью учебного курса «Алгебра» является его интегрированный характер.

7.5.1.3. Содержание линии «Числа и вычисления» служит основой для дальнейшего изучения математики, способствует развитию у обучающихся логического мышления, формированию умения пользоваться алгоритмами, а также приобретению практических навыков, необходимых для повседневной жизни. Развитие понятия о числе на уровне основного общего образования связано

с рациональными и иррациональными числами, формированием представлений о действительном числе. Завершение освоения числовой линии отнесено к среднему общему образованию.

7.5.1.4. Содержание двух алгебраических линий – «Алгебраические выражения» и «Уравнения и неравенства» способствует формированию у обучающихся математического аппарата, необходимого для решения задач математики, смежных предметов и практико-ориентированных задач. В основном общем образовании учебный материал группируется вокруг рациональных выражений. Алгебра демонстрирует значение математики как языка для построения математических моделей, описания процессов и явлений реального мира. В задачи обучения алгебре входят также дальнейшее развитие алгоритмического мышления, необходимого, в частности, для освоения курса информатики, и овладение навыками дедуктивных рассуждений. Преобразование символьных форм вносит свой специфический вклад в развитие воображения, способностей к математическому творчеству.

7.5.1.5. Содержание функционально-графической линии нацелено на получение обучающимися знаний о функциях как важнейшей математической модели для описания и исследования разнообразных процессов и явлений в природе и обществе. Изучение этого материала способствует развитию у обучающихся умения использовать различные выразительные средства языка математики – словесные, символические, графические, вносит вклад в формирование представлений о роли математики в развитии цивилизации и культуры.

7.5.1.6. Согласно учебному плану в 7–9 классах изучается учебный курс «Алгебра», который включает следующие основные разделы содержания: «Числа и вычисления», «Алгебраические выражения», «Уравнения и неравенства», «Функции».

7.5.1.7. Общее число часов, рекомендованных для изучения учебного курса «Алгебра», – 306 часов: в 7 классе – 102 часа (3 часа в неделю), в 8 классе – 102 часа (3 часа в неделю), в 9 классе – 102 часа (3 часа в неделю).

7.5.2. Содержание обучения в 7 классе.

7.5.2.1. Числа и вычисления.

Рациональные числа.

Дроби обыкновенные и десятичные, переход от одной формы записи дробей к другой. Понятие рационального числа, запись, сравнение, упорядочивание рациональных чисел. Арифметические действия с рациональными числами. Решение задач из реальной практики на части, на дроби.

Степень с натуральным показателем: определение, преобразование выражений на основе определения, запись больших чисел. Проценты, запись процентов в виде дроби и дроби в виде процентов. Три основные задачи на проценты, решение задач из реальной практики.

Применение признаков делимости, разложение на множители натуральных чисел.

Реальные зависимости, в том числе прямая и обратная пропорциональности.

7.5.2.2. Алгебраические выражения.

Переменные, числовое значение выражения с переменной. Допустимые значения переменных. Представление зависимости между величинами в виде формулы. Вычисления по формулам. Преобразование буквенных выражений, тождественно равные выражения, правила преобразования сумм и произведений, правила раскрытия скобок и приведения подобных слагаемых.

Свойства степени с натуральным показателем.

Одночлены и многочлены. Степень многочлена. Сложение, вычитание, умножение многочленов. Формулы сокращённого умножения: квадрат суммы и квадрат разности. Формула разности квадратов. Разложение многочленов на множители.

7.5.2.3. Уравнения.

Уравнение, корень уравнения, правила преобразования уравнения, равносильность уравнений.

Линейное уравнение с одной переменной, число корней линейного уравнения, решение линейных уравнений. Составление уравнений по условию задачи. Решение текстовых задач с помощью уравнений.

Линейное уравнение с двумя переменными и его график. Система двух линейных уравнений с двумя переменными. Решение систем уравнений способом подстановки. Примеры решения текстовых задач с помощью систем уравнений.

7.5.2.4. Координаты и графики. Функции

Координата точки на прямой. Числовые промежутки. Расстояние между двумя точками координатной прямой.

Прямоугольная система координат, оси Ox и Oy . Абсцисса и ордината точки на координатной плоскости. Примеры графиков, заданных формулами. Чтение графиков реальных зависимостей. Понятие функции. График функции. Свойства функций. Линейная функция, её график. График функции $y = |x|$. Графическое решение линейных уравнений и систем линейных уравнений.

7.5.3. Содержание обучения в 8 классе.

7.5.3.1. Числа и вычисления.

Квадратный корень из числа. Понятие об иррациональном числе. Десятичные приближения иррациональных чисел. Свойства арифметических квадратных корней и их применение к преобразованию числовых выражений и вычислениям. Действительные числа.

Степень с целым показателем и её свойства. Стандартная запись числа.

7.5.3.2. Алгебраические выражения.

Квадратный трёхчлен, разложение квадратного трёхчлена на множители.

Алгебраическая дробь. Основное свойство алгебраической дроби. Сложение, вычитание, умножение, деление алгебраических дробей. Рациональные выражения и их преобразование.

7.5.3.3. Уравнения и неравенства.

Квадратное уравнение, формула корней квадратного уравнения. Теорема Виета. Решение уравнений, сводящихся к линейным и квадратным. Простейшие дробно-рациональные уравнения.

Графическая интерпретация уравнений с двумя переменными и систем линейных уравнений с двумя переменными. Примеры решения систем нелинейных уравнений с двумя переменными.

Решение текстовых задач алгебраическим способом.

Числовые неравенства и их свойства. Неравенство с одной переменной. Равносильность неравенств. Линейные неравенства с одной переменной. Системы линейных неравенств с одной переменной.

7.5.3.4. Функции.

Понятие функции. Область определения и множество значений функции. Способы задания функций.

График функции. Чтение свойств функции по её графику. Примеры графиков функций, отражающих реальные процессы.

Функции, описывающие прямую и обратную пропорциональные зависимости, их графики. Функции $y = x^2$, $y = x^3$, $y = \sqrt{x}$, $y = 1/x$. Графическое решение уравнений

и систем уравнений.

7.5.4. Содержание обучения в 9 классе.

7.5.4.1. Числа и вычисления.

Действительные числа.

Рациональные числа, иррациональные числа, конечные и бесконечные десятичные дроби. Множество действительных чисел, действительные числа как бесконечные десятичные дроби. Взаимно однозначное соответствие между множеством действительных чисел и координатной прямой.

Сравнение действительных чисел, арифметические действия с действительными числами.

Измерения, приближения, оценки.

Размеры объектов окружающего мира, длительность процессов в окружающем мире.

Приближённое значение величины, точность приближения. Округление чисел. Прикидка и оценка результатов вычислений.

7.5.4.2. Уравнения и неравенства.

Уравнения с одной переменной.

Линейное уравнение. Решение уравнений, сводящихся к линейным.

Квадратное уравнение. Решение уравнений, сводящихся к квадратным. Биквадратное уравнение. Примеры решения уравнений третьей и четвёртой степеней разложением на множители.

Решение дробно-рациональных уравнений. Решение текстовых задач алгебраическим методом.

Системы уравнений.

Уравнение с двумя переменными и его график. Решение систем двух линейных уравнений с двумя переменными. Решение систем двух уравнений, одно из которых линейное, а другое – второй степени. Графическая интерпретация системы уравнений с двумя переменными.

Решение текстовых задач алгебраическим способом.

Неравенства.

Числовые неравенства и их свойства.

Решение линейных неравенств с одной переменной. Решение систем линейных неравенств с одной переменной. Квадратные неравенства. Графическая интерпретация неравенств и систем неравенств с двумя переменными.

7.5.4.3. Функции.

Квадратичная функция, её график и свойства. Парабола, координаты вершины параболы, ось симметрии параболы.

Графики функций: $y = kx$, $y = kx + b$, $y = \frac{k}{x}$, $y = x^3$, $y = \sqrt{x}$, $y = |x|$, и их свойства.

7.5.4.4. Числовые последовательности.

Определение и способы задания числовых последовательностей.

Понятие числовой последовательности. Задание последовательности рекуррентной формулой и формулой n -го члена.

Арифметическая и геометрическая прогрессии.

Арифметическая и геометрическая прогрессии. Формулы n -го члена арифметической и геометрической прогрессий, суммы первых n членов.

Изображение членов арифметической и геометрической прогрессий точками на координатной плоскости. Линейный и экспоненциальный рост. Сложные проценты.

7.5.5. Предметные результаты освоения программы учебного курса «Алгебра».

7.5.5.1. Предметные результаты освоения программы учебного курса к концу обучения в 7 классе.

7.5.5.1.1. Числа и вычисления.

Выполнять, сочетая устные и письменные приёмы, арифметические действия с рациональными числами.

Находить значения числовых выражений, применять разнообразные способы и приёмы вычисления значений дробных выражений, содержащих обыкновенные и десятичные дроби.

Переходить от одной формы записи чисел к другой (преобразовывать десятичную дробь в обыкновенную, обыкновенную в десятичную, в частности в бесконечную десятичную дробь).

Сравнивать и упорядочивать рациональные числа.

Округлять числа.

Выполнять прикидку и оценку результата вычислений, оценку значений числовых выражений. Выполнять действия со степенями с натуральными показателями.

Применять признаки делимости, разложение на множители натуральных чисел.

Решать практико-ориентированные задачи, связанные с отношением величин, пропорциональностью величин, процентами, интерпретировать результаты решения задач с учётом ограничений, связанных со свойствами рассматриваемых объектов.

7.5.5.1.2. Алгебраические выражения.

Использовать алгебраическую терминологию и символику, применять её в процессе освоения учебного материала.

Находить значения буквенных выражений при заданных значениях переменных.

Выполнять преобразования целого выражения в многочлен приведением подобных слагаемых, раскрытием скобок.

Выполнять умножение одночлена на многочлен и многочлена на многочлен, применять формулы квадрата суммы и квадрата разности.

Осуществлять разложение многочленов на множители с помощью вынесения за скобки общего множителя, группировки слагаемых, применения формул сокращённого умножения.

Применять преобразования многочленов для решения различных задач из математики, смежных предметов, из реальной практики.

Использовать свойства степеней с натуральными показателями для преобразования выражений.

7.5.5.1.3. Уравнения и неравенства.

Решать линейные уравнения с одной переменной, применяя правила перехода от исходного уравнения к равносильному ему. Проверять, является ли число корнем уравнения.

Применять графические методы при решении линейных уравнений и их систем.

Подбирать примеры пар чисел, являющихся решением линейного уравнения с двумя переменными.

Строить в координатной плоскости график линейного уравнения с двумя переменными, пользуясь графиком, приводить примеры решения уравнения.

Решать системы двух линейных уравнений с двумя переменными, в том числе графически.

Составлять и решать линейное уравнение или систему линейных уравнений по условию задачи, интерпретировать в соответствии с контекстом задачи полученный результат.

7.5.5.1.4. Координаты и графики. Функции.

Изображать на координатной прямой точки, соответствующие заданным координатам, лучи, отрезки, интервалы, записывать числовые промежутки на алгебраическом языке.

Отмечать в координатной плоскости точки по заданным координатам, строить графики линейных функций. Строить график функции $y = |x|$.

Описывать с помощью функций известные зависимости между величинами: скорость, время, расстояние, цена, количество, стоимость, производительность, время, объём работы.

Находить значение функции по значению её аргумента.

Понимать графический способ представления и анализа информации, извлекать и интерпретировать информацию из графиков реальных процессов и зависимостей.

7.5.5.2. Предметные результаты освоения программы учебного курса к концу обучения в 8 классе.

7.5.5.2.1. Числа и вычисления.

Использовать начальные представления о множестве действительных чисел для сравнения, округления и вычислений, изображать действительные числа точками на координатной прямой.

Применять понятие арифметического квадратного корня, находить квадратные корни, используя при необходимости калькулятор, выполнять преобразования выражений, содержащих квадратные корни, используя свойства корней.

Использовать записи больших и малых чисел с помощью десятичных дробей и степеней числа 10.

7.5.5.2.2. Алгебраические выражения.

Применять понятие степени с целым показателем, выполнять преобразования выражений, содержащих степени с целым показателем.

Выполнять тождественные преобразования рациональных выражений на основе правил действий над многочленами и алгебраическими дробями.

Раскладывать квадратный трёхчлен на множители.

Применять преобразования выражений для решения различных задач из математики, смежных предметов, из реальной практики.

7.5.5.2.3. Уравнения и неравенства.

Решать линейные, квадратные уравнения и рациональные уравнения, сводящиеся к ним, системы двух уравнений с двумя переменными.

Проводить простейшие исследования уравнений и систем уравнений, в том числе с применением графических представлений (устанавливать, имеет ли уравнение или система уравнений решения, если имеет, то сколько, и прочее).

Переходить от словесной формулировки задачи к её алгебраической модели с помощью составления уравнения или системы уравнений, интерпретировать в соответствии с контекстом задачи полученный результат.

Применять свойства числовых неравенств для сравнения, оценки, решать линейные неравенства с одной переменной и их системы, давать графическую иллюстрацию множества решений неравенства, системы неравенств.

7.5.5.2.4. Функции.

Понимать и использовать функциональные понятия и язык (термины, символические обозначения), определять значение функции по значению аргумента, определять свойства функции по её графику.

Строить графики элементарных функций вида:

$$y = \frac{k}{x}, y = x^2, y = x^3, y = \sqrt{x}, y = |x|, \text{ описывать свойства числовой}$$

функции

по её графику.

7.5.5.3. Предметные результаты освоения программы учебного курса к концу обучения в 9 классе.

7.5.5.3.1. Числа и вычисления.

Сравнивать и упорядочивать рациональные и иррациональные числа.

Выполнять арифметические действия с рациональными числами, сочетая устные и письменные приёмы, выполнять вычисления с иррациональными числами.

Находить значения степеней с целыми показателями и корней, вычислять значения числовых выражений.

Округлять действительные числа, выполнять прикидку результата вычислений, оценку числовых выражений.

7.5.5.3.2. Уравнения и неравенства.

Решать линейные и квадратные уравнения, уравнения, сводящиеся к ним, простейшие дробно-рациональные уравнения.

Решать системы двух линейных уравнений с двумя переменными и системы двух уравнений, в которых одно уравнение не является линейным.

Решать текстовые задачи алгебраическим способом с помощью составления уравнения или системы двух уравнений с двумя переменными.

Проводить простейшие исследования уравнений и систем уравнений, в том числе с применением графических представлений (устанавливать, имеет ли уравнение или система уравнений решения, если имеет, то сколько, и прочее).

Решать линейные неравенства, квадратные неравенства, изображать решение неравенств на числовой прямой, записывать решение с помощью символов.

Решать системы линейных неравенств, системы неравенств, включающие квадратное неравенство, изображать решение системы неравенств на числовой прямой, записывать решение с помощью символов.

Использовать неравенства при решении различных задач.

7.5.5.3.3. Функции.

Распознавать функции изученных видов. Показывать схематически расположение на координатной плоскости графиков функций вида:

$$y = kx, y = kx + b, y = \frac{k}{x}, y = ax^2 + bx + c, y = x^3, y = \sqrt{x}, y = |x|$$

в зависимости от значений коэффициентов, описывать свойства функций.

Строить и изображать схематически графики квадратичных функций, описывать свойства квадратичных функций по их графикам.

Распознавать квадратичную функцию по формуле, приводить примеры квадратичных функций из реальной жизни, физики, геометрии.

7.5.5.3.4. Арифметическая и геометрическая прогрессии.

Распознавать арифметическую и геометрическую прогрессии при разных способах задания.

Выполнять вычисления с использованием формул n -го члена арифметической и геометрической прогрессий, суммы первых n членов.

Изображать члены последовательности точками на координатной плоскости.

Решать задачи, связанные с числовыми последовательностями, в том числе задачи из реальной жизни (с использованием калькулятора, цифровых технологий).

7.6. Федеральная рабочая программа учебного курса «Геометрия» в 7–9 классах (далее соответственно – программа учебного курса «Геометрия», учебный курс).

7.6.1. Пояснительная записка.

7.6.1.1. «Математику уже затем учить надо, что она ум в порядок приводит», – писал великий русский ученый Михаил Васильевич Ломоносов.

И в этом состоит одна из двух целей обучения геометрии как составной части математики в школе. Этой цели соответствует доказательная линия преподавания геометрии. Следуя представленной программе, начиная с 7 класса на уроках геометрии обучающийся учится проводить доказательные рассуждения, строить логические умозаключения, доказывать истинные утверждения и строить контр-примеры к ложным, проводить рассуждения «от противного», отличать свойства от признаков, формулировать обратные утверждения. Обучающийся, овладевший искусством рассуждать, будет применять его и в окружающей жизни. Как писал геометр и педагог Игорь Федорович Шарыгин, «людьми, понимающими, что такое доказательство, трудно и даже невозможно манипулировать».

И в этом состоит важное воспитательное значение изучения геометрии, присущее именно отечественной математической школе. Вместе с тем авторы программы предостерегают учителя от излишнего формализма, особенно в отношении начал и оснований геометрии. Французский математик Жан Дьедонне по этому поводу высказался так: «Что касается деликатной проблемы введения «аксиом», то мне кажется, что на первых порах нужно вообще избегать произносить само это слово. С другой же стороны, не следует упускать ни одной возможности давать примеры логических заключений, которые куда в большей мере, чем идея аксиом, являются истинными и единственными двигателями математического мышления».

7.6.1.2. Второй целью изучения геометрии является использование её как инструмента при решении как математических, так и практических задач, встречающихся в реальной жизни. Окончивший курс геометрии обучающийся должен быть в состоянии определить геометрическую фигуру, описать словами данный чертёж или рисунок, найти площадь земельного участка, рассчитать необходимую длину оптоволоконного кабеля или требуемые размеры гаража для автомобиля. Этому соответствует вторая, вычислительная линия в изучении геометрии в общеобразовательной организации. Данная практическая линия является не менее важной, чем первая. Ещё Платон предписывал, чтобы «граждане Прекрасного города ни в коем случае не оставляли геометрию, ведь немаловажно даже побочное её применение – в военном деле да, впрочем, и во всех науках – для лучшего их усвоения: мы ведь знаем, какая бесконечная разница существует между человеком причастным к геометрии и не причастным». Для этого учителю рекомендуется подбирать задачи практического характера для рассматриваемых тем, учить обучающихся строить математические модели реальных жизненных ситуаций, проводить вычисления и оценивать адекватность полученного результата. Крайне важно подчёркивать связи геометрии с другими учебными предметами, мотивировать использовать определения геометрических фигур и понятий, демонстрировать применение полученных умений в физике и технике. Эти связи

наиболее ярко видны в темах «Векторы», «Тригонометрические соотношения», «Метод координат» и «Теорема Пифагора».

7.6.1.3. В заключение сошлёмся на великого математика и астронома Иоганна Кеплера, чтобы ещё раз подчеркнуть и метапредметное, и воспитательное значение геометрии: «*Geometria una et aeterna est in mente Dei refulgens: cuius consortium hominibus tributum inter causas est, cur homo sit imago Dei*».

7.6.1.4. Согласно учебному плану в 7–9 классах изучается учебный курс «Геометрия», который включает следующие основные разделы содержания: «Геометрические фигуры и их свойства», «Измерение геометрических величин», а также «Декартовы координаты на плоскости», «Векторы», «Движения плоскости» и «Преобразования подобия».

7.6.1.5. Общее число часов, рекомендованных для изучения учебного курса «Геометрия», – 24 часа: в 7 классе – 68 часов (2 часа в неделю), в 8 классе – 68 часов (2 часа в неделю), в 9 классе – 68 часов (2 часа в неделю).

7.6.2. Содержание обучения в 7 классе.

Начальные понятия геометрии. Точка, прямая, отрезок, луч. Угол. Виды углов. Вертикальные и смежные углы. Биссектриса угла. Ломаная, многоугольник. Параллельность и перпендикулярность прямых.

Симметричные фигуры. Основные свойства осевой симметрии. Примеры симметрии в окружающем мире.

Основные построения с помощью циркуля и линейки. Треугольник. Высота, медиана, биссектриса, их свойства.

Равнобедренный и равносторонний треугольники. Неравенство треугольника.

Свойства и признаки равнобедренного треугольника. Признаки равенства треугольников.

Свойства и признаки параллельных прямых. Сумма углов треугольника. Внешние углы треугольника.

Прямоугольный треугольник. Свойство медианы прямоугольного треугольника, проведённой к гипотенузе. Признаки равенства прямоугольных треугольников. Прямоугольный треугольник с углом в 30° .

Неравенства в геометрии: неравенство треугольника, неравенство о длине ломаной, теорема о большем угле и большей стороне треугольника. Перпендикуляр и наклонная.

Геометрическое место точек. Биссектриса угла и серединный перпендикуляр к отрезку как геометрические места точек.

Окружность и круг, хорда и диаметр, их свойства. Взаимное расположение окружности и прямой. Касательная и секущая к окружности. Окружность, вписанная в угол. Вписанная и описанная окружности треугольника.

7.6.3. Содержание обучения в 8 классе.

Четырёхугольники. Параллелограмм, его признаки и свойства. Частные случаи параллелограммов (прямоугольник, ромб, квадрат), их признаки и свойства. Трапеция, равнобокая трапеция, её свойства и признаки. Прямоугольная трапеция.

Метод удвоения медианы. Центральная симметрия. Теорема Фалеса и теорема о пропорциональных отрезках.

Средние линии треугольника и трапеции. Центр масс треугольника.

Подобие треугольников, коэффициент подобия. Признаки подобия треугольников. Применение подобия при решении практических задач.

Свойства площадей геометрических фигур. Формулы для площади треугольника, параллелограмма, ромба и трапеции. Отношение площадей подобных фигур.

Вычисление площадей треугольников и многоугольников на клетчатой бумаге.

Теорема Пифагора. Применение теоремы Пифагора при решении практических задач.

Синус, косинус, тангенс острого угла прямоугольного треугольника. Основное тригонометрическое тождество. Тригонометрические функции углов в 30° , 45° и 60° .

Вписанные и центральные углы, угол между касательной и хордой. Углы между хордами и секущими. Вписанные и описанные четырёхугольники. Взаимное расположение двух окружностей. Касание окружностей. Общие касательные к двум окружностям.

7.6.4. Содержание обучения в 9 классе.

Синус, косинус, тангенс углов от 0 до 180° . Основное тригонометрическое тождество. Формулы приведения.

Решение треугольников. Теорема косинусов и теорема синусов. Решение практических задач с использованием теоремы косинусов и теоремы синусов.

Преобразование подобия. Подобие соответственных элементов.

Теорема о произведении отрезков хорд, теоремы о произведении отрезков секущих, теорема о квадрате касательной.

Вектор, длина (модуль) вектора, сонаправленные векторы, противоположно направленные векторы, коллинеарность векторов, равенство векторов, операции над векторами. Разложение вектора по двум неколлинеарным векторам. Координаты вектора. Скалярное произведение векторов, применение для нахождения длин и углов.

Декартовы координаты на плоскости. Уравнения прямой и окружности в координатах, пересечение окружностей и прямых. Метод координат и его применение.

Правильные многоугольники. Длина окружности. Градусная и радианная мера угла, вычисление длин дуг окружностей. Площадь круга, сектора, сегмента.

Движения плоскости и внутренние симметрии фигур (элементарные представления). Параллельный перенос. Поворот.

7.6.5. Предметные результаты освоения программы учебного курса «Геометрия».

7.6.5.1. Предметные результаты освоения программы учебного курса к концу обучения в 7 классе.

Распознавать изученные геометрические фигуры, определять их взаимное расположение, изображать геометрические фигуры, выполнять чертежи по усло-

вию задачи. Измерять линейные и угловые величины. Решать задачи на вычисление длин отрезков и величин углов.

Делать грубую оценку линейных и угловых величин предметов в реальной жизни, размеров природных объектов. Различать размеры этих объектов по порядку величины.

Строить чертежи к геометрическим задачам.

Пользоваться признаками равенства треугольников, использовать признаки и свойства равнобедренных треугольников при решении задач.

Проводить логические рассуждения с использованием геометрических теорем.

Пользоваться признаками равенства прямоугольных треугольников, свойством медианы, проведённой к гипотенузе прямоугольного треугольника, в решении геометрических задач.

Определять параллельность прямых с помощью углов, которые образует с ними секущая. Определять параллельность прямых с помощью равенства расстояний от точек одной прямой до точек другой прямой.

Решать задачи на клетчатой бумаге.

Проводить вычисления и находить числовые и буквенные значения углов в геометрических задачах с использованием суммы углов треугольников и многоугольников, свойств углов, образованных при пересечении двух параллельных прямых секущей. Решать практические задачи на нахождение углов.

Владеть понятием геометрического места точек. Уметь определять биссектрису угла и серединный перпендикуляр к отрезку как геометрические места точек.

Формулировать определения окружности и круга, хорды и диаметра окружности, пользоваться их свойствами. Уметь применять эти свойства при решении задач.

Владеть понятием описанной около треугольника окружности, уметь находить её центр. Пользоваться фактами о том, что биссектрисы углов треугольника пересекаются в одной точке, и о том, что серединные перпендикуляры к сторонам треугольника пересекаются в одной точке.

Владеть понятием касательной к окружности, пользоваться теоремой о перпендикулярности касательной и радиуса, проведённого к точке касания.

Пользоваться простейшими геометрическими неравенствами, понимать их практический смысл.

Проводить основные геометрические построения с помощью циркуля и линейки.

7.6.5.2. Предметные результаты освоения программы учебного курса к концу обучения в 8 классе.

Распознавать основные виды четырёхугольников, их элементы, пользоваться их свойствами при решении геометрических задач.

Применять свойства точки пересечения медиан треугольника (центра масс) в решении задач.

Владеть понятием средней линии треугольника и трапеции, применять их свойства при решении геометрических задач. Пользоваться теоремой Фалеса

и теоремой о пропорциональных отрезках, применять их для решения практических задач.

Применять признаки подобия треугольников в решении геометрических задач.

Пользоваться теоремой Пифагора для решения геометрических и практических задач. Строить математическую модель в практических задачах, самостоятельно делать чертёж и находить соответствующие длины.

Владеть понятиями синуса, косинуса и тангенса острого угла прямоугольного треугольника. Пользоваться этими понятиями для решения практических задач.

Вычислять (различными способами) площадь треугольника и площади многоугольных фигур (пользуясь, где необходимо, калькулятором). Применять полученные умения в практических задачах.

Владеть понятиями вписанного и центрального угла, использовать теоремы о вписанных углах, углах между хордами (секущими) и угле между касательной и хордой при решении геометрических задач.

Владеть понятием описанного четырёхугольника, применять свойства описанного четырёхугольника при решении задач.

Применять полученные знания на практике – строить математические модели для задач реальной жизни и проводить соответствующие вычисления с применением подобия и тригонометрии (пользуясь, где необходимо, калькулятором).

7.6.5.3. Предметные результаты освоения программы учебного курса к концу обучения в 9 классе.

Знать тригонометрические функции острых углов, находить с их помощью различные элементы прямоугольного треугольника («решение прямоугольных треугольников»). Находить (с помощью калькулятора) длины и углы для нетабличных значений.

Пользоваться формулами приведения и основным тригонометрическим тождеством для нахождения соотношений между тригонометрическими величинами.

Использовать теоремы синусов и косинусов для нахождения различных элементов треугольника («решение треугольников»), применять их при решении геометрических задач.

Владеть понятиями преобразования подобия, соответственных элементов подобных фигур. Пользоваться свойствами подобия произвольных фигур, уметь вычислять длины и находить углы у подобных фигур. Применять свойства подобия в практических задачах. Уметь приводить примеры подобных фигур в окружающем мире.

Пользоваться теоремами о произведении отрезков хорд, о произведении отрезков секущих, о квадрате касательной.

Пользоваться векторами, понимать их геометрический и физический смысл, применять их в решении геометрических и физических задач. Применять скалярное произведение векторов для нахождения длин и углов.

Пользоваться методом координат на плоскости, применять его в решении геометрических и практических задач.

Владеть понятиями правильного многоугольника, длины окружности, длины дуги окружности и радианной меры угла, уметь вычислять площадь круга и его частей. Применять полученные умения в практических задачах.

Находить оси (или центры) симметрии фигур, применять движения плоскости в простейших случаях.

Применять полученные знания на практике – строить математические модели для задач реальной жизни и проводить соответствующие вычисления с применением подобия и тригонометрических функций (пользуясь, где необходимо, калькулятором).

7.7. Федеральная рабочая программа учебного курса «Вероятность и статистика» в 7–9 классах (далее соответственно – программа учебного курса «Вероятность и статистика», учебный курс).

7.7.1. Пояснительная записка.

7.7.1.1. В современном цифровом мире вероятность и статистика приобретают всё большую значимость, как с точки зрения практических приложений, так и их роли в образовании, необходимом каждому человеку. Возрастает число профессий, при овладении которыми требуется хорошая базовая подготовка в области вероятности и статистики, такая подготовка важна для продолжения образования и для успешной профессиональной карьеры.

Каждый человек постоянно принимает решения на основе имеющихся у него данных. А для обоснованного принятия решения в условиях недостатка или избытка информации необходимо в том числе хорошо сформированное вероятностное и статистическое мышление.

Именно поэтому остро встала необходимость сформировать у обучающихся функциональную грамотность, включающую в себя в качестве неотъемлемой составляющей умение воспринимать и критически анализировать информацию, представленную в различных формах, понимать вероятностный характер многих реальных процессов и зависимостей, производить простейшие вероятностные расчёты. Знакомство с основными принципами сбора, анализа и представления данных из различных сфер жизни общества и государства приобщает обучающихся к общественным интересам. Изучение основ комбинаторики развивает навыки организации перебора и подсчёта числа вариантов, в том числе, в прикладных задачах. Знакомство с основами теории графов создаёт математический фундамент для формирования компетенций в области информатики и цифровых технологий. Помимо этого, при изучении статистики и вероятности обогащаются представления обучающихся о современной картине мира и методах его исследования, формируется понимание роли статистики как источника социально значимой информации и закладываются основы вероятностного мышления.

7.7.1.2. В соответствии с данными целями в структуре программы учебного курса «Вероятность и статистика» основного общего образования выделены следующие содержательно-методические линии: «Представление данных

и описательная статистика», «Вероятность», «Элементы комбинаторики», «Введение в теорию графов».

Содержание линии «Представление данных и описательная статистика» служит основой для формирования навыков работы с информацией: от чтения и интерпретации информации, представленной в таблицах, на диаграммах и графиках до сбора, представления и анализа данных с использованием статистических характеристик средних и рассеивания. Работая с данными, обучающиеся учатся считать и интерпретировать данные, выдвигать, аргументировать и критиковать простейшие гипотезы, размышлять над факторами, вызывающими изменчивость, и оценивать их влияние на рассматриваемые величины и процессы.

Интуитивное представление о случайной изменчивости, исследование закономерностей и тенденций становится мотивирующей основой для изучения теории вероятностей. Большое значение здесь имеют практические задания, в частности опыты с классическими вероятностными моделями.

Понятие вероятности вводится как мера правдоподобия случайного события. При изучении курса обучающиеся знакомятся с простейшими методами вычисления вероятностей в случайных экспериментах с равновероятными элементарными исходами, вероятностными законами, позволяющими ставить и решать более сложные задачи. В курс входят начальные представления о случайных величинах

и их числовых характеристиках.

Также в рамках учебного курса осуществляется знакомство обучающихся с множествами и основными операциями над множествами, рассматриваются примеры применения для решения задач, а также использования в других математических курсах и учебных предметах.

7.7.1.3. В 7–9 классах изучается курс «Вероятность и статистика», в который входят разделы: «Представление данных и описательная статистика», «Вероятность», «Элементы комбинаторики», «Введение в теорию графов».

7.7.1.4. Общее число часов, рекомендованных для изучения учебного курса «Вероятность и статистика», – 102 часа: в 7 классе – 34 часа (1 час в неделю), в 8 классе – 34 часа (1 час в неделю), в 9 классе – 34 часа (1 час в неделю).

7.7.2. Содержание обучения в 7 классе.

Представление данных в виде таблиц, диаграмм, графиков. Заполнение таблиц, чтение и построение диаграмм (столбиковых (столбчатых) и круговых). Чтение графиков реальных процессов. Извлечение информации из диаграмм и таблиц, использование и интерпретация данных.

Описательная статистика: среднее арифметическое, медиана, размах, наибольшее и наименьшее значения набора числовых данных. Примеры случайной изменчивости.

Случайный эксперимент (опыт) и случайное событие. Вероятность и частота. Роль маловероятных и практически достоверных событий в природе и в обществе. Монета и игральная кость в теории вероятностей.

Граф, вершина, ребро. Степень вершины. Число рёбер и суммарная степень вершин. Представление о связности графа. Цепи и циклы. Пути в графах. Обход

графа (эйлеров путь). Представление об ориентированном графе. Решение задач с помощью графов.

7.7.3. Содержание обучения в 8 классе.

Представление данных в виде таблиц, диаграмм, графиков.

Множество, элемент множества, подмножество. Операции над множествами: объединение, пересечение, дополнение. Свойства операций над множествами: переместительное, сочетательное, распределительное, включения. Использование графического представления множеств для описания реальных процессов и явлений, при решении задач.

Измерение рассеивания данных. Дисперсия и стандартное отклонение числовых наборов. Диаграмма рассеивания.

Элементарные события случайного опыта. Случайные события. Вероятности событий. Опыты с равновероятными элементарными событиями. Случайный выбор. Связь между маловероятными и практически достоверными событиями в природе, обществе и науке.

Дерево. Свойства деревьев: единственность пути, существование висячей вершины, связь между числом вершин и числом рёбер. Правило умножения. Решение задач с помощью графов.

Противоположные события. Диаграмма Эйлера. Объединение и пересечение событий. Несовместные события. Формула сложения вероятностей. Условная вероятность. Правило умножения. Независимые события. Представление эксперимента в виде дерева. Решение задач на нахождение вероятностей с помощью дерева случайного эксперимента, диаграмм Эйлера.

7.7.4. Содержание обучения в 9 классе.

Представление данных в виде таблиц, диаграмм, графиков, интерпретация данных. Чтение и построение таблиц, диаграмм, графиков по реальным данным.

Перестановки и факториал. Сочетания и число сочетаний. Треугольник Паскаля. Решение задач с использованием комбинаторики.

Геометрическая вероятность. Случайный выбор точки из фигуры на плоскости, из отрезка и из дуги окружности.

Испытание. Успех и неудача. Серия испытаний до первого успеха. Серия испытаний Бернулли. Вероятности событий в серии испытаний Бернулли.

Случайная величина и распределение вероятностей. Математическое ожидание и дисперсия. Примеры математического ожидания как теоретического среднего значения величины. Математическое ожидание и дисперсия случайной величины «число успехов в серии испытаний Бернулли».

Понятие о законе больших чисел. Измерение вероятностей с помощью частот. Роль и значение закона больших чисел в природе и обществе.

7.7.5. Предметные результаты освоения программы учебного курса «Вероятность и статистика».

7.7.5.1. Предметные результаты освоения программы учебного курса к концу обучения в 7 классе.

Читать информацию, представленную в таблицах, на диаграммах, представлять данные в виде таблиц, строить диаграммы (столбиковые (столбчатые) и круговые) по массивам значений.

Описывать и интерпретировать реальные числовые данные, представленные в таблицах, на диаграммах, графиках.

Использовать для описания данных статистические характеристики: среднее арифметическое, медиана, наибольшее и наименьшее значения, размах.

Иметь представление о случайной изменчивости на примерах цен, физических величин, антропометрических данных, иметь представление о статистической устойчивости.

7.7.5.2. Предметные результаты освоения программы учебного курса к концу обучения в 8 классе.

Извлекать и преобразовывать информацию, представленную в виде таблиц, диаграмм, графиков, представлять данные в виде таблиц, диаграмм, графиков.

Описывать данные с помощью статистических показателей: средних значений и мер рассеивания (размах, дисперсия и стандартное отклонение).

Находить частоты числовых значений и частоты событий, в том числе по результатам измерений и наблюдений.

Находить вероятности случайных событий в опытах, зная вероятности элементарных событий, в том числе в опытах с равновероятными элементарными событиями.

Использовать графические модели: дерево случайного эксперимента, диаграммы Эйлера, числовая прямая.

Оперировать понятиями: множество, подмножество, выполнять операции над множествами: объединение, пересечение, дополнение, перечислять элементы множеств, применять свойства множеств.

Использовать графическое представление множеств и связей между ними для описания процессов и явлений, в том числе при решении задач из других учебных предметов и курсов.

7.7.5.3. Предметные результаты освоения программы учебного курса к концу обучения в 9 классе.

Извлекать и преобразовывать информацию, представленную в различных источниках в виде таблиц, диаграмм, графиков, представлять данные в виде таблиц, диаграмм, графиков.

Решать задачи организованным перебором вариантов, а также с использованием комбинаторных правил и методов.

Использовать описательные характеристики для массивов числовых данных, в том числе средние значения и меры рассеивания.

Находить частоты значений и частоты события, в том числе пользуясь результатами проведённых измерений и наблюдений.

Находить вероятности случайных событий в изученных опытах, в том числе в опытах с равновероятными элементарными событиями, в сериях испытаний до первого успеха, в сериях испытаний Бернулли.

Иметь представление о случайной величине и о распределении вероятностей.

Иметь представление о законе больших чисел как о проявлении закономерности в случайной изменчивости и о роли закона больших чисел в природе и обществе.

8. Федеральная рабочая программа по учебному предмету «Информатика».

8.1. Федеральная рабочая программа по учебному предмету «Информатика» (предметная область «Математика и информатика») (далее соответственно – программа по информатике, информатика) включает пояснительную записку, содержание обучения, планируемые результаты освоения программы по информатике.

8.2. Пояснительная записка.

8.2.1. Программа по информатике на уровне основного общего образования составлена на основе требований к результатам освоения основной образовательной программы основного общего образования, представленных в ФГОС ООО, а также федеральной программы воспитания.

8.2.2. Программа по информатике даёт представление о целях, общей стратегии обучения, воспитания и развития обучающихся средствами информатики на базовом уровне, устанавливает обязательное предметное содержание, предусматривает его структурирование по разделам и темам, определяет распределение его по классам (годам изучения).

Программа по информатике определяет количественные и качественные характеристики учебного материала для каждого года изучения, в том числе для содержательного наполнения разного вида контроля (промежуточной аттестации обучающихся, всероссийских проверочных работ, государственной итоговой аттестации).

Программа по информатике является основой для составления авторских учебных программ и учебников, тематического планирования курса учителем.

8.2.3. Целями изучения информатики на уровне основного общего образования являются:

формирование основ мировоззрения, соответствующего современному уровню развития науки информатики, достижениям научно-технического прогресса

и общественной практики, за счёт развития представлений об информации как о важнейшем стратегическом ресурсе развития личности, государства, общества, понимания роли информационных процессов, информационных ресурсов и информационных технологий в условиях цифровой трансформации многих сфер жизни современного общества;

обеспечение условий, способствующих развитию алгоритмического мышления как необходимого условия профессиональной деятельности в современном информационном обществе, предполагающего способность обучающегося разбивать сложные задачи на более простые подзадачи, сравнивать новые задачи с задачами, решёнными ранее, определять шаги для достижения результата и так далее;

формирование и развитие компетенций обучающихся в области использования информационно-коммуникационных технологий, в том числе знаний, умений и навыков работы с информацией, программирования, коммуникации в современных цифровых средах в условиях обеспечения информационной безопасности личности обучающегося;

воспитание ответственного и избирательного отношения к информации с учётом правовых и этических аспектов её распространения, стремления к продолжению образования в области информационных технологий и созидательной деятельности с применением средств информационных технологий.

8.2.4. Учебный предмет «Информатика» в основном общем образовании отражает:

сущность информатики как научной дисциплины, изучающей закономерности протекания и возможности автоматизации информационных процессов в различных системах;

основные области применения информатики, прежде всего информационные технологии, управление и социальную сферу;

междисциплинарный характер информатики и информационной деятельности.

8.2.5. Современная школьная информатика оказывает существенное влияние на формирование мировоззрения обучающегося, его жизненную позицию, закладывает основы понимания принципов функционирования и использования информационных технологий как необходимого инструмента практически любой деятельности и одного из наиболее значимых технологических достижений современной цивилизации. Многие предметные знания и способы деятельности, освоенные обучающимися при изучении информатики, находят применение как в рамках образовательного процесса при изучении других предметных областей, так и в иных жизненных ситуациях, становятся значимыми для формирования качеств личности, то есть ориентированы на формирование метапредметных и личностных результатов обучения.

8.2.6. Основные задачи учебного предмета «Информатика» – сформировать у обучающихся:

понимание принципов устройства и функционирования объектов цифрового окружения, представления об истории и тенденциях развития информатики периода цифровой трансформации современного общества;

знания, умения и навыки грамотной постановки задач, возникающих в практической деятельности, для их решения с помощью информационных технологий, умения и навыки формализованного описания поставленных задач;

базовые знания об информационном моделировании, в том числе о математическом моделировании;

знание основных алгоритмических структур и умение применять эти знания для построения алгоритмов решения задач по их математическим моделям;

умения и навыки составления простых программ по построенному алгоритму на одном из языков программирования высокого уровня;

умения и навыки эффективного использования основных типов прикладных программ (приложений) общего назначения и информационных систем для решения с их помощью практических задач, владение базовыми нормами информационной этики и права, основами информационной безопасности;

умение грамотно интерпретировать результаты решения практических задач с помощью информационных технологий, применять полученные результаты в практической деятельности.

8.2.7. Цели и задачи изучения информатики на уровне основного общего образования определяют структуру основного содержания учебного предмета в виде следующих четырёх тематических разделов:

цифровая грамотность;
теоретические основы информатики;
алгоритмы и программирование;
информационные технологии.

8.2.8. В системе общего образования информатика признана обязательным учебным предметом, входящим в состав предметной области «Математика и информатика». ФГОС ООО предусмотрены требования к освоению предметных результатов по информатике на базовом и углублённом уровнях, имеющих общее содержательное ядро и согласованных между собой. Это позволяет реализовывать углублённое изучение информатики как в рамках отдельных классов, так и в рамках индивидуальных образовательных траекторий, в том числе используя сетевое взаимодействие организаций и дистанционные технологии. По завершении реализации программ углублённого уровня обучающиеся смогут детальнее освоить материал базового уровня, овладеть расширенным кругом понятий и методов, решать задачи более высокого уровня сложности.

8.2.9. Общее число часов, рекомендованных для изучения информатики на базовом уровне, – 102 часа: в 7 классе – 34 часа (1 час в неделю), в 8 классе – 34 часа (1 час в неделю), в 9 классе – 34 часа (1 час в неделю).

Для каждого класса предусмотрено резервное учебное время, которое может быть использовано участниками образовательного процесса в целях формирования вариативной составляющей содержания конкретной рабочей программы. При этом обязательная (инвариантная) часть содержания предмета, установленная программой по информатике, и время, отводимое на её изучение, должны быть сохранены полностью.

8.3. Содержание обучения в 7 классе.

8.3.1. Цифровая грамотность.

8.3.1.1. Компьютер – универсальное устройство обработки данных.

Компьютер – универсальное вычислительное устройство, работающее по программе. Типы компьютеров: персональные компьютеры, встроенные компьютеры, суперкомпьютеры. Мобильные устройства.

Основные компоненты компьютера и их назначение. Процессор. Оперативная и долговременная память. Устройства ввода и вывода. Сенсорный ввод, датчики мобильных устройств, средства биометрической аутентификации.

История развития компьютеров и программного обеспечения. Поколения компьютеров. Современные тенденции развития компьютеров. Суперкомпьютеры.

Параллельные вычисления.

Персональный компьютер. Процессор и его характеристики (тактовая частота, разрядность). Оперативная память. Долговременная память. Устройства ввода

и вывода. Объём хранимых данных (оперативная память компьютера, жёсткий и твердотельный диск, постоянная память смартфона) и скорость доступа для различных видов носителей.

Техника безопасности и правила работы на компьютере.

8.3.1.2. Программы и данные.

Программное обеспечение компьютера. Прикладное программное обеспечение. Системное программное обеспечение. Системы программирования. Правовая охрана программ и данных. Бесплатные и условно-бесплатные программы. Свободное программное обеспечение.

Файлы и папки (каталоги). Принципы построения файловых систем. Полное имя файла (папки). Путь к файлу (папке). Работа с файлами и каталогами средствами операционной системы: создание, копирование, перемещение, переименование и удаление файлов и папок (каталогов). Типы файлов. Свойства файлов. Характерные размеры файлов различных типов (страница текста, электронная книга, фотография, запись песни, видеоклип, полнометражный фильм). Архивация данных. Использование программ-архиваторов. Файловый менеджер. Поиск файлов средствами операционной системы.

Компьютерные вирусы и другие вредоносные программы. Программы для защиты от вирусов.

8.3.1.3. Компьютерные сети.

Объединение компьютеров в сеть. Сеть Интернет. Веб-страница, веб-сайт. Структура адресов веб-ресурсов. Браузер. Поисковые системы. Поиск информации по ключевым словам и по изображению. Достоверность информации, полученной из Интернета.

Современные сервисы интернет-коммуникаций.

Сетевой этикет, базовые нормы информационной этики и права при работе в сети Интернет. Стратегии безопасного поведения в Интернете.

8.3.2. Теоретические основы информатики.

8.3.2.1. Информация и информационные процессы.

Информация – одно из основных понятий современной науки.

Информация как сведения, предназначенные для восприятия человеком, и информация как данные, которые могут быть обработаны автоматизированной системой.

Дискретность данных. Возможность описания непрерывных объектов и процессов с помощью дискретных данных.

Информационные процессы – процессы, связанные с хранением, преобразованием и передачей данных.

8.3.2.2. Представление информации

Символ. Алфавит. Мощность алфавита. Разнообразие языков и алфавитов. Естественные и формальные языки. Алфавит текстов на русском языке. Двоичный алфавит. Количество всевозможных слов (кодированных комбинаций) фиксированной длины в двоичном алфавите. Преобразование любого алфавита к двоичному. Количество различных слов фиксированной длины в алфавите определённой мощности.

Кодирование символов одного алфавита с помощью кодовых слов в другом алфавите, кодовая таблица, декодирование.

Двоичный код. Представление данных в компьютере как текстов в двоичном алфавите.

Информационный объём данных. Бит – минимальная единица количества информации – двоичный разряд. Единицы измерения информационного объёма данных. Бит, байт, килобайт, мегабайт, гигабайт.

Скорость передачи данных. Единицы скорости передачи данных.

Кодирование текстов. Равномерный код. Неравномерный код. Кодировка ASCII. Восьмибитные кодировки. Понятие о кодировках UNICODE. Декодирование сообщений с использованием равномерного и неравномерного кода. Информационный объём текста.

Искажение информации при передаче.

Общее представление о цифровом представлении аудиовизуальных и других непрерывных данных.

Кодирование цвета. Цветовые модели. Модель RGB. Глубина кодирования. Палитра.

Растровое и векторное представление изображений. Пиксель. Оценка информационного объёма графических данных для растрового изображения.

Кодирование звука. Разрядность и частота записи. Количество каналов записи.

Оценка количественных параметров, связанных с представлением и хранением звуковых файлов.

8.3.3. Информационные технологии.

8.3.3.1. Текстовые документы.

Текстовые документы и их структурные элементы (страница, абзац, строка, слово, символ).

Текстовый процессор – инструмент создания, редактирования и форматирования текстов. Правила набора текста. Редактирование текста. Свойства символов. Шрифт. Типы шрифтов (рубленые, с засечками, моноширинные). Полуужирное и курсивное начертание. Свойства абзацев: границы, абзацный отступ, интервал, выравнивание. Параметры страницы. Стилизовое форматирование.

Структурирование информации с помощью списков и таблиц. Многоуровневые списки. Добавление таблиц в текстовые документы.

Вставка изображений в текстовые документы. Обтекание изображений текстом. Включение в текстовый документ диаграмм, формул, нумерации страниц, колонтитулов, ссылок и других элементов.

Проверка правописания. Расстановка переносов. Голосовой ввод текста. Оптическое распознавание текста. Компьютерный перевод. Использование сервисов сети Интернет для обработки текста.

8.3.3.2. Компьютерная графика.

Знакомство с графическими редакторами. Растровые рисунки. Использование графических примитивов.

Операции редактирования графических объектов, в том числе цифровых фотографий: изменение размера, обрезка, поворот, отражение, работа с областями

(выделение, копирование, заливка цветом), коррекция цвета, яркости и контрастности.

Векторная графика. Создание векторных рисунков встроенными средствами текстового процессора или других программ (приложений). Добавление векторных рисунков в документы.

8.3.3.3. Мультимедийные презентации.

Подготовка мультимедийных презентаций. Слайд. Добавление на слайд текста и изображений. Работа с несколькими слайдами.

Добавление на слайд аудиовизуальных данных. Анимация. Гиперссылки.

8.4. Содержание обучения в 8 классе.

8.4.1. Теоретические основы информатики.

8.4.1.1. Системы счисления.

Непозиционные и позиционные системы счисления. Алфавит. Основание. Развёрнутая форма записи числа. Перевод в десятичную систему чисел, записанных в других системах счисления.

Римская система счисления.

Двоичная система счисления. Перевод целых чисел в пределах от 0 до 1024 в двоичную систему счисления. Восьмеричная система счисления. Перевод чисел из восьмеричной системы в двоичную и десятичную системы и обратно. Шестнадцатеричная система счисления. Перевод чисел из шестнадцатеричной системы в двоичную, восьмеричную и десятичную системы и обратно.

Арифметические операции в двоичной системе счисления.

8.4.1.2. Элементы математической логики.

Логические высказывания. Логические значения высказываний. Элементарные и составные высказывания. Логические операции: «и» (конъюнкция, логическое умножение), «или» (дизъюнкция, логическое сложение), «не» (логическое отрицание). Приоритет логических операций. Определение истинности составного высказывания, если известны значения истинности входящих в него элементарных высказываний. Логические выражения. Правила записи логических выражений. Построение таблиц истинности логических выражений.

Логические элементы. Знакомство с логическими основами компьютера.

8.4.2. Алгоритмы и программирование.

8.4.2.1. Исполнители и алгоритмы. Алгоритмические конструкции.

Понятие алгоритма. Исполнители алгоритмов. Алгоритм как план управления исполнителем.

Свойства алгоритма. Способы записи алгоритма (словесный, в виде блок-схемы, программа).

Алгоритмические конструкции. Конструкция «следование». Линейный алгоритм. Ограниченность линейных алгоритмов: невозможность предусмотреть зависимость последовательности выполняемых действий от исходных данных.

Конструкция «ветвление»: полная и неполная формы. Выполнение и невыполнение условия (истинность и ложность высказывания). Простые и составные условия.

Конструкция «повторения»: циклы с заданным числом повторений, с условием выполнения, с переменной цикла.

Разработка для формального исполнителя алгоритма, приводящего к требуемому результату при конкретных исходных данных. Разработка несложных алгоритмов с использованием циклов и ветвлений для управления формальными исполнителями, такими как Робот, Черепашка, Чертёжник. Выполнение алгоритмов вручную и на компьютере. Синтаксические и логические ошибки. Отказы.

8.4.2.2. Язык программирования.

Язык программирования (Python, C++, Паскаль, Java, C#, Школьный Алгоритмический Язык).

Система программирования: редактор текста программ, транслятор, отладчик.

Переменная: тип, имя, значение. Целые, вещественные и символьные переменные.

Оператор присваивания. Арифметические выражения и порядок их вычисления. Операции с целыми числами: целочисленное деление, остаток от деления.

Ветвления. Составные условия (запись логических выражений на изучаемом языке программирования). Нахождение минимума и максимума из двух, трёх и четырёх чисел. Решение квадратного уравнения, имеющего вещественные корни.

Диалоговая отладка программ: пошаговое выполнение, просмотр значений величин, отладочный вывод, выбор точки останова.

Цикл с условием. Алгоритм Евклида для нахождения наибольшего общего делителя двух натуральных чисел. Разбиение записи натурального числа в позиционной системе с основанием, меньшим или равным 10, на отдельные цифры.

Цикл с переменной. Алгоритмы проверки делимости одного целого числа на другое, проверки натурального числа на простоту.

Обработка символьных данных. Символьные (строковые) переменные. Пособительная обработка строк. Подсчёт частоты появления символа в строке. Встроенные функции для обработки строк.

8.4.2.3. Анализ алгоритмов.

Определение возможных результатов работы алгоритма при данном множестве входных данных, определение возможных входных данных, приводящих к данному результату.

8.5. Содержание обучения в 9 классе.

8.5.1. Цифровая грамотность.

8.5.1.1. Глобальная сеть Интернет и стратегии безопасного поведения в ней.

Глобальная сеть Интернет. IP-адреса узлов. Сетевое хранение данных. Методы индивидуального и коллективного размещения новой информации в сети Интернет. Большие данные (интернет-данные, в частности, данные социальных сетей).

Понятие об информационной безопасности. Угрозы информационной безопасности при работе в глобальной сети и методы противодействия им. Правила безопасной аутентификации. Защита личной информации в сети Интернет. Безопасные стратегии поведения в сети Интернет. Предупреждение вовлечения

в деструктивные и криминальные формы сетевой активности (кибербуллинг, фишинг и другие формы).

8.5.1.2. Работа в информационном пространстве.

Виды деятельности в сети Интернет. Интернет-сервисы: коммуникационные сервисы (почтовая служба, видео-конференц-связь и другие), справочные службы (карты, расписания и другие), поисковые службы, службы обновления программного обеспечения и другие службы. Сервисы государственных услуг. Облачные хранилища данных. Средства совместной разработки документов (онлайн-офисы). Программное обеспечение как веб-сервис: онлайн-текстовые и графические редакторы, среды разработки программ.

8.5.2. Теоретические основы информатики.

8.5.2.1. Моделирование как метод познания.

Модель. Задачи, решаемые с помощью моделирования. Классификации моделей. Материальные (натурные) и информационные модели. Непрерывные и дискретные модели. Имитационные модели. Игровые модели. Оценка адекватности модели моделируемому объекту и целям моделирования.

Табличные модели. Таблица как представление отношения.

Базы данных. Отбор в таблице строк, удовлетворяющих заданному условию.

Граф. Вершина, ребро, путь. Ориентированные и неориентированные графы. Длина (вес) ребра. Весовая матрица графа. Длина пути между вершинами графа. Поиск оптимального пути в графе. Начальная вершина (источник) и конечная вершина (сток) в ориентированном графе. Вычисление количества путей в направленном ациклическом графе.

Дерево. Корень, вершина (узел), лист, ребро (дуга) дерева. Высота дерева. Поддерево. Примеры использования деревьев. Перебор вариантов с помощью дерева.

Понятие математической модели. Задачи, решаемые с помощью математического (компьютерного) моделирования. Отличие математической модели от натурной модели и от словесного (литературного) описания объекта.

Этапы компьютерного моделирования: постановка задачи, построение математической модели, программная реализация, тестирование, проведение компьютерного эксперимента, анализ его результатов, уточнение модели.

8.5.3. Алгоритмы и программирование.

8.5.3.1. Разработка алгоритмов и программ.

Разбиение задачи на подзадачи. Составление алгоритмов и программ с использованием ветвлений, циклов и вспомогательных алгоритмов для управления исполнителем Робот или другими исполнителями, такими как Черепашка, Чертёжник и другими.

Табличные величины (массивы). Одномерные массивы. Составление и отладка программ, реализующих типовые алгоритмы обработки одномерных числовых массивов, на одном из языков программирования (Python, C++, Паскаль, Java, C#, Школьный Алгоритмический Язык): заполнение числового массива случайными числами, в соответствии с формулой или путём ввода чисел, нахождение суммы элементов массива, линейный поиск заданного значения в массиве, подсчёт элементов массива, удовлетворяющих заданному условию,

нахождение минимального (максимального) элемента массива. Сортировка массива.

Обработка потока данных: вычисление количества, суммы, среднего арифметического, минимального и максимального значения элементов последовательности, удовлетворяющих заданному условию.

8.5.3.2. Управление.

Управление. Сигнал. Обратная связь. Получение сигналов от цифровых датчиков (касания, расстояния, света, звука и другого). Примеры использования принципа обратной связи в системах управления техническими устройствами с помощью датчиков, в том числе в робототехнике.

Примеры роботизированных систем (система управления движением в транспортной системе, сварочная линия автозавода, автоматизированное управление отопления дома, автономная система управления транспортным средством и другие системы).

8.5.4. Информационные технологии.

8.5.4.1. Электронные таблицы.

Понятие об электронных таблицах. Типы данных в ячейках электронной таблицы. Редактирование и форматирование таблиц. Встроенные функции для поиска максимума, минимума, суммы и среднего арифметического. Сортировка данных в выделенном диапазоне. Построение диаграмм (гистограмма, круговая диаграмма, точечная диаграмма). Выбор типа диаграммы.

Преобразование формул при копировании. Относительная, абсолютная и смешанная адресация.

Условные вычисления в электронных таблицах. Суммирование и подсчёт значений, отвечающих заданному условию. Обработка больших наборов данных. Численное моделирование в электронных таблицах.

8.5.4.2. Информационные технологии в современном обществе.

Роль информационных технологий в развитии экономики мира, страны, региона. Открытые образовательные ресурсы.

Профессии, связанные с информатикой и информационными технологиями: веб-дизайнер, программист, разработчик мобильных приложений, тестировщик, архитектор программного обеспечения, специалист по анализу данных, системный администратор.

8.6. Планируемые результаты освоения информатики на уровне основного общего образования.

8.6.1. Изучение информатики на уровне основного общего образования направлено на достижение обучающимися личностных, метапредметных и предметных результатов освоения содержания учебного предмета.

8.6.2. Личностные результаты имеют направленность на решение задач воспитания, развития и социализации обучающихся средствами учебного предмета.

В результате изучения информатики на уровне основного общего образования у обучающегося будут сформированы следующие личностные результаты в части:

- 1) патриотического воспитания:

ценностное отношение к отечественному культурному, историческому и научному наследию, понимание значения информатики как науки в жизни современного общества, владение достоверной информацией о передовых мировых и отечественных достижениях в области информатики и информационных технологий, заинтересованность в научных знаниях о цифровой трансформации современного общества;

2) духовно-нравственного воспитания:

ориентация на моральные ценности и нормы в ситуациях нравственного выбора, готовность оценивать своё поведение и поступки, а также поведение и поступки других людей с позиции нравственных и правовых норм с учётом осознания последствий поступков, активное неприятие асоциальных поступков, в том числе в сети Интернет;

3) гражданского воспитания:

представление о социальных нормах и правилах межличностных отношений в коллективе, в том числе в социальных сообществах, соблюдение правил безопасности, в том числе навыков безопасного поведения в интернет-среде, готовность к разнообразной совместной деятельности при выполнении учебных, познавательных задач, создании учебных проектов, стремление к взаимопониманию и взаимопомощи в процессе этой учебной деятельности, готовность оценивать своё поведение и поступки своих товарищей с позиции нравственных и правовых норм с учётом осознания последствий поступков;

4) ценностей научного познания:

сформированность мировоззренческих представлений об информации, информационных процессах и информационных технологиях, соответствующих современному уровню развития науки и общественной практики и составляющих базовую основу для понимания сущности научной картины мира;

интерес к обучению и познанию, любознательность, готовность и способность к самообразованию, осознанному выбору направленности и уровня обучения в дальнейшем;

овладение основными навыками исследовательской деятельности, установка на осмысление опыта, наблюдений, поступков и стремление совершенствовать пути достижения индивидуального и коллективного благополучия;

сформированность информационной культуры, в том числе навыков самостоятельной работы с учебными текстами, справочной литературой, разнообразными средствами информационных технологий, а также умения самостоятельно определять цели своего обучения, ставить и формулировать для себя новые задачи в учёбе и познавательной деятельности, развивать мотивы и интересы своей познавательной деятельности;

5) формирования культуры здоровья:

осознание ценности жизни, ответственное отношение к своему здоровью, установка на здоровый образ жизни, в том числе и за счёт освоения и соблюдения требований безопасной эксплуатации средств информационных и коммуникационных технологий;

б) трудового воспитания:

интерес к практическому изучению профессий и труда в сферах профессиональной деятельности, связанных с информатикой, программированием и информационными технологиями, основанными на достижениях науки информатики и научно-технического прогресса;

осознанный выбор и построение индивидуальной траектории образования и жизненных планов с учётом личных и общественных интересов и потребностей;

7) экологического воспитания:

осознание глобального характера экологических проблем и путей их решения, в том числе с учётом возможностей информационных и коммуникационных технологий;

8) адаптации обучающегося к изменяющимся условиям социальной и природной среды:

освоение обучающимися социального опыта, основных социальных ролей, соответствующих ведущей деятельности возраста, норм и правил общественного поведения, форм социальной жизни в группах и сообществах, в том числе существующих в виртуальном пространстве.

8.6.3. Метапредметные результаты освоения программы по информатике отражают овладение универсальными учебными действиями – познавательными, коммуникативными, регулятивными.

8.6.3.1. Овладение универсальными учебными познавательными действиями:

1) базовые логические действия:

умение определять понятия, создавать обобщения, устанавливать аналогии, классифицировать, самостоятельно выбирать основания и критерии для классификации, устанавливать причинно-следственные связи, строить логические рассуждения, делать умозаключения (индуктивные, дедуктивные и по аналогии) и выводы;

умение создавать, применять и преобразовывать знаки и символы, модели и схемы для решения учебных и познавательных задач;

самостоятельно выбирать способ решения учебной задачи (сравнивать несколько вариантов решения, выбирать наиболее подходящий с учётом самостоятельно выделенных критериев).

2) базовые исследовательские действия:

формулировать вопросы, фиксирующие разрыв между реальным и желательным состоянием ситуации, объекта, и самостоятельно устанавливать искомое и данное;

оценивать на применимость и достоверность информацию, полученную в ходе исследования;

прогнозировать возможное дальнейшее развитие процессов, событий и их последствия в аналогичных или сходных ситуациях, а также выдвигать предположения об их развитии в новых условиях и контекстах.

3) работа с информацией:

выявлять дефицит информации, данных, необходимых для решения поставленной задачи;

применять различные методы, инструменты и запросы при поиске и отборе информации или данных из источников с учётом предложенной учебной задачи и заданных критериев;

выбирать, анализировать, систематизировать и интерпретировать информацию различных видов и форм представления;

самостоятельно выбирать оптимальную форму представления информации и иллюстрировать решаемые задачи несложными схемами, диаграммами, иной графикой и их комбинациями;

оценивать надёжность информации по критериям, предложенным учителем или сформулированным самостоятельно;

эффективно запоминать и систематизировать информацию.

8.6.3.2. Овладение универсальными учебными коммуникативными действиями:

1) общение:

сопоставлять свои суждения с суждениями других участников диалога, обнаруживать различие и сходство позиций;

публично представлять результаты выполненного опыта (эксперимента, исследования, проекта);

самостоятельно выбирать формат выступления с учётом задач презентации и особенностей аудитории и в соответствии с ним составлять устные и письменные тексты с использованием иллюстративных материалов.

2) совместная деятельность (сотрудничество):

понимать и использовать преимущества командной и индивидуальной работы при решении конкретной проблемы, в том числе при создании информационного продукта;

принимать цель совместной информационной деятельности по сбору, обработке, передаче, формализации информации, коллективно строить действия по её достижению: распределять роли, договариваться, обсуждать процесс и результат совместной работы;

выполнять свою часть работы с информацией или информационным продуктом, достигая качественного результата по своему направлению и координируя свои действия с другими членами команды;

оценивать качество своего вклада в общий информационный продукт по критериям, самостоятельно сформулированным участниками взаимодействия;

сравнивать результаты с исходной задачей и вклад каждого члена команды в достижение результатов, разделять сферу ответственности и проявлять готовность к предоставлению отчёта перед группой.

8.6.3.3. Овладение универсальными учебными регулятивными действиями:

1) самоорганизация:

выявлять в жизненных и учебных ситуациях проблемы, требующие решения; ориентироваться в различных подходах к принятию решений (индивидуальное принятие решений, принятие решений в группе);

самостоятельно составлять алгоритм решения задачи (или его часть), выбирать способ решения учебной задачи с учётом имеющихся ресурсов и собственных возможностей, аргументировать предлагаемые варианты решений;

составлять план действий (план реализации намеченного алгоритма решения), корректировать предложенный алгоритм с учётом получения новых знаний об изучаемом объекте;

делать выбор в условиях противоречивой информации и брать ответственность за решение.

2) самоконтроль (рефлексия):

владеть способами самоконтроля, самомотивации и рефлексии;

давать адекватную оценку ситуации и предлагать план её изменения;

учитывать контекст и предвидеть трудности, которые могут возникнуть при решении учебной задачи, адаптировать решение к меняющимся обстоятельствам;

объяснять причины достижения (недостижения) результатов информационной деятельности, давать оценку приобретённому опыту, уметь находить позитивное

в произошедшей ситуации;

вносить коррективы в деятельность на основе новых обстоятельств, изменившихся ситуаций, установленных ошибок, возникших трудностей;

оценивать соответствие результата цели и условиям.

3) эмоциональный интеллект:

ставить себя на место другого человека, понимать мотивы и намерения другого.

4) принятие себя и других:

осознавать невозможность контролировать всё вокруг даже в условиях открытого доступа к любым объёмам информации.

8.6.4. Предметные результаты освоения программы по информатике на уровне основного общего образования.

8.6.4.1. К концу обучения в 7 классе у обучающегося будут сформированы следующие предметные результаты по информатике:

пояснять на примерах смысл понятий «информация», «информационный процесс», «обработка информации», «хранение информации», «передача информации»;

кодировать и декодировать сообщения по заданным правилам, демонстрировать понимание основных принципов кодирования информации различной природы (текстовой, графической, аудио);

сравнивать длины сообщений, записанных в различных алфавитах, оперировать единицами измерения информационного объёма и скорости передачи данных;

оценивать и сравнивать размеры текстовых, графических, звуковых файлов и видеофайлов;

приводить примеры современных устройств хранения и передачи информации, сравнивать их количественные характеристики;

выделять основные этапы в истории и понимать тенденции развития компьютеров и программного обеспечения;

получать и использовать информацию о характеристиках персонального компьютера и его основных элементах (процессор, оперативная память, долговременная память, устройства ввода-вывода);

соотносить характеристики компьютера с задачами, решаемыми с его помощью;

ориентироваться в иерархической структуре файловой системы (записывать полное имя файла (каталога), путь к файлу (каталогу) по имеющемуся описанию файловой структуры некоторого информационного носителя);

работать с файловой системой персонального компьютера с использованием графического интерфейса, а именно: создавать, копировать, перемещать, переименовывать, удалять и архивировать файлы и каталоги, использовать антивирусную программу;

представлять результаты своей деятельности в виде структурированных иллюстрированных документов, мультимедийных презентаций;

искать информацию в сети Интернет (в том числе по ключевым словам, по изображению), критически относиться к найденной информации, осознавая опасность для личности и общества распространения вредоносной информации, в том числе экстремистского и террористического характера;

понимать структуру адресов веб-ресурсов;

использовать современные сервисы интернет-коммуникаций;

соблюдать требования безопасной эксплуатации технических средств информационных и коммуникационных технологий, соблюдать сетевой этикет, базовые нормы информационной этики и права при работе с приложениями на любых устройствах и в сети Интернет, выбирать безопасные стратегии поведения в сети;

иметь представление о влиянии использования средств информационных и коммуникационных технологий на здоровье пользователя и уметь применять методы профилактики.

8.6.4.2. К концу обучения в 8 классе у обучающегося будут сформированы следующие предметные результаты по информатике:

пояснять на примерах различия между позиционными и непозиционными системами счисления;

записывать и сравнивать целые числа от 0 до 1024 в различных позиционных системах счисления (с основаниями 2, 8, 16), выполнять арифметические операции над ними;

раскрывать смысл понятий «высказывание», «логическая операция», «логическое выражение»;

записывать логические выражения с использованием дизъюнкции, конъюнкции и отрицания, определять истинность логических выражений, если известны значения истинности входящих в него переменных, строить таблицы истинности для логических выражений;

раскрывать смысл понятий «исполнитель», «алгоритм», «программа», понимая разницу между употреблением этих терминов в обыденной речи и в информатике;

описывать алгоритм решения задачи различными способами, в том числе в виде блок-схемы;

составлять, выполнять вручную и на компьютере несложные алгоритмы с использованием ветвлений и циклов для управления исполнителями, такими как Робот, Черепашка, Чертёжник;

использовать константы и переменные различных типов (числовых, логических, символьных), а также содержащие их выражения, использовать оператор присваивания;

использовать при разработке программ логические значения, операции и выражения с ними;

анализировать предложенные алгоритмы, в том числе определять, какие результаты возможны при заданном множестве исходных значений;

создавать и отлаживать программы на одном из языков программирования (Python, C++, Паскаль, Java, C#, Школьный Алгоритмический Язык), реализующие несложные алгоритмы обработки числовых данных с использованием циклов и ветвлений, в том числе реализующие проверку делимости одного целого числа на другое, проверку натурального числа на простоту, выделения цифр из натурального числа.

8.6.4.3. К концу обучения в 9 классе у обучающегося будут сформированы следующие предметные результаты по информатике:

разбивать задачи на подзадачи, составлять, выполнять вручную и на компьютере несложные алгоритмы с использованием ветвлений, циклов и вспомогательных алгоритмов для управления исполнителями, такими как Робот, Черепашка, Чертёжник;

составлять и отлаживать программы, реализующие типовые алгоритмы обработки числовых последовательностей или одномерных числовых массивов (поиск максимумов, минимумов, суммы или количества элементов с заданными свойствами) на одном из языков программирования (Python, C++, Паскаль, Java, C#, Школьный Алгоритмический Язык);

раскрывать смысл понятий «модель», «моделирование», определять виды моделей, оценивать адекватность модели моделируемому объекту и целям моделирования;

использовать графы и деревья для моделирования систем сетевой и иерархической структуры, находить кратчайший путь в графе;

выбирать способ представления данных в соответствии с поставленной задачей (таблицы, схемы, графики, диаграммы) с использованием соответствующих программных средств обработки данных;

использовать электронные таблицы для обработки, анализа и визуализации числовых данных, в том числе с выделением диапазона таблицы и упорядочиванием (сортировкой) его элементов;

создавать и применять в электронных таблицах формулы для расчётов с использованием встроенных арифметических функций (суммирование и подсчёт значений, отвечающих заданному условию, среднее арифметическое, поиск максимального и минимального значения), абсолютной, относительной, смешанной адресации;

использовать электронные таблицы для численного моделирования в простых задачах из разных предметных областей;

использовать современные интернет-сервисы (в том числе коммуникационные сервисы, облачные хранилища данных, онлайн-программы (текстовые и графические редакторы, среды разработки)) в учебной и повседневной деятельности;

приводить примеры использования геоинформационных сервисов, сервисов государственных услуг, образовательных сервисов сети Интернет в учебной и повседневной деятельности;

использовать различные средства защиты от вредоносного программного обеспечения, защищать персональную информацию от несанкционированного доступа и его последствий (разглашения, подмены, утраты данных) с учётом основных технологических и социально-психологических аспектов использования сети Интернет (сетевая анонимность, цифровой след, аутентичность субъектов и ресурсов, опасность вредоносного кода);

распознавать попытки и предупреждать вовлечение себя и окружающих в деструктивные и криминальные формы сетевой активности (в том числе кибербуллинг, фишинг).

9. Федеральная рабочая программа по учебному предмету «История».

9.1. Федеральная рабочая программа по учебному предмету "История" (предметная область "Общественно-научные предметы") (далее соответственно - программа по истории, история) включает пояснительную записку, содержание обучения, планируемые результаты освоения программы по истории

9.2. Пояснительная записка.

9.2.1. Программа учебного предмета "История" разработана с целью оказания методической помощи учителю истории в создании рабочей программы по учебному предмету "История", ориентированной на современные тенденции в образовании и активные методики обучения.

9.2.2. Программа учебного предмета «История» дает представление о целях, общей стратегии обучения, воспитания и развития обучающихся средствами учебного предмета «История», устанавливает обязательное предметное содержание, предусматривает распределение его по классам и структурирование его по разделам и темам курса.

9.2.3. Место учебного предмета «История» в системе основного общего образования определяется его познавательным и мировоззренческим значением, воспитательным потенциалом, вкладом в становление личности человека. История представляет собирательную картину жизни людей во времени, их социального, созидательного, нравственного опыта. Она служит важным ресурсом самоидентификации личности в окружающем социуме, культурной среде от уровня семьи до уровня своей страны и мира в целом. История дает возможность познания и понимания человека и общества в связи прошлого, настоящего и будущего.

9.2.4. Целью школьного исторического образования является формирование и развитие личности школьника, способного к самоидентификации и определению своих ценностных ориентиров на основе осмысления и освоения исторического

опыта своей страны и человечества в целом, активно и творчески применяющего исторические знания и предметные умения в учебной и социальной практике. Данная цель предполагает формирование у обучающихся целостной картины российской и мировой истории, понимание места и роли современной России в мире, важности вклада каждого ее народа, его культуры в общую историю страны и мировую историю, формирование личностной позиции по отношению к прошлому и настоящему Отечества.

9.2.5. Задачами изучения истории являются:

формирование у молодого поколения ориентиров для гражданской, этнонациональной, социальной, культурной самоидентификации в окружающем мире;

овладение знаниями об основных этапах развития человеческого общества, при особом внимании к месту и роли России во всемирно-историческом процессе;

воспитание учащихся в духе патриотизма, уважения к своему Отечеству - многонациональному Российскому государству, в соответствии с идеями взаимопонимания, согласия и мира между людьми и народами, в духе демократических ценностей современного общества;

развитие способностей учащихся анализировать содержащуюся в различных источниках информацию о событиях и явлениях прошлого и настоящего, рассматривать события в соответствии с принципом историзма, в их динамике, взаимосвязи и взаимообусловленности;

формирование у школьников умений применять исторические знания в учебной и внешкольной деятельности, в современном поликультурном, полиэтничном и многоконфессиональном обществе.

9.2.6. . Общее число часов, рекомендованных для изучения истории, - 476, в 5 - 8 классах по 3 часа в неделю, в 9 классе - по 2 часа в неделю.

9.2.7. Последовательность изучения тем в рамках программы по истории в пределах одного класса может варьироваться.

Таблица 1

Структура и последовательность изучения курсов
в рамках учебного предмета «История»

Класс	Курсы в рамках учебного предмета «История»	Примерное количество учебных часов
5	Всеобщая история. История Древнего мира	68
6	Всеобщая история. История Средних веков.	23
	История России. От Руси к Российскому государству	45
7	Всеобщая история. История нового времени. Конец XV—XVII вв.	23
	История России. Россия в XVI—XVII вв.: от великого княжества к царству	45
8	Всеобщая история. История нового времени. XVIII в.	23

	История России. Россия в конце XVII— XVIII вв.: от царства к империи	45
9	Всеобщая история. История нового времени. XIX — начало XX в. История России. Российская империя в XIX — начале XX в.	68
9	Модуль «Введение в новейшую историю России»	14

9.3. Содержание обучения в 5 классе.

9.3.1. История Древнего мира.

Введение. Что изучает история. Источники исторических знаний. Специальные (вспомогательные) исторические дисциплины. Историческая хронология (счет лет «до н. э.» и «н. э.»). Историческая карта.

9.3.2. Первобытность.

Происхождение, расселение и эволюция древнейшего человека. Условия жизни и занятия первобытных людей. Овладение огнем. Появление человека разумного. Охота и собирательство. Присваивающее хозяйство. Род и родовые отношения.

Древнейшие земледельцы и скотоводы: трудовая деятельность, изобретения. Появление ремесел. Производящее хозяйство. Развитие обмена и торговли. Переход от родовой к соседской общине. Появление знати. Представления об окружающем мире, верования первобытных людей. Искусство первобытных людей.

Разложение первобытнообщинных отношений. На пороге цивилизации.

9.3.3. Древний мир.

Понятие и хронологические рамки истории Древнего мира. Карта Древнего мира.

9.3.3.1. Древний Восток.

Понятие «Древний Восток». Карта древневосточного мира.

9.3.3.2. Древний Египет.

Природа Египта. Условия жизни и занятия древних египтян. Возникновение государственной власти. Объединение Египта. Управление государством (фараон, вельможи, чиновники). Положение и повинности населения. Развитие земледелия, скотоводства, ремесел. Рабы.

Отношения Египта с соседними народами. Египетское войско. Завоевательные походы фараонов; Тутмос III. Могущество Египта при Рамсесе II.

Религиозные верования египтян. Боги Древнего Египта. Храмы и жрецы. Пирамиды и гробницы. Фараон-реформатор Эхнатон. Познания древних египтян (астрономия, математика, медицина). Письменность (иероглифы, папирус). Открытие Ж.Ф. Шампольона. Искусство Древнего Египта (архитектура, рельефы, фрески).

9.3.3.3. Древние цивилизации Месопотамии.

Природные условия Месопотамии (Междуречья). Занятия населения. Древнейшие города-государства. Создание единого государства. Письменность. Мифы и сказания.

Древний Вавилон. Царь Хаммурапи и его законы.

Ассирия. Завоевания ассирийцев. Создание сильной державы. Культурные сокровища Ниневии. Гибель империи.

Усиление Нововавилонского царства. Легендарные памятники города Вавилона.

9.3.3.4. Восточное Средиземноморье в древности.

Природные условия, их влияние на занятия жителей. Финикия: развитие ремесёл, караванной и морской торговли. Города-государства. Финикийская колонизация. Финикийский алфавит. Палестина и её население. Возникновение Израильского государства. Царь Соломон. Религиозные верования. Ветхозаветные предания.

9.3.3.5. Персидская держава.

Завоевания персов. Государство Ахеменидов. Великие цари: Кир II Великий, Дарий I. Расширение территории державы. Государственное устройство. Центр и сатрапии, управление империей. Религия персов.

9.3.3.6. Древняя Индия.

Природные условия Древней Индии. Занятия населения. Древнейшие города-государства. Приход ариев в Северную Индию. Держава Маурьев. Государство Гуптов. Общественное устройство, варны. Религиозные верования древних индийцев. Легенды и сказания. Возникновение и распространение буддизма. Культурное наследие Древней Индии (эпос и литература, художественная культура, научное познание).

9.3.3.7. Древний Китай.

Природные условия Древнего Китая. Хозяйственная деятельность и условия жизни населения. Древнейшие царства. Создание объединенной империи. Цинь Шихуанди. Возведение Великой Китайской стены. Правление династии Хань. Жизнь в империи: правители и подданные, положение различных групп населения. Развитие ремесёл и торговли. Великий шёлковый путь. Религиозно-философские учения. Конфуций. Научные знания и изобретения древних китайцев. Храмы.

9.3.3.8. Древняя Греция. Эллинизм.

9.3.3.8.1. Древнейшая Греция.

Природные условия Древней Греции. Занятия населения. Древнейшие государства на Крите. Расцвет и гибель Мinoйской цивилизации. Государства Ахейской Греции (Микены, Тиринф). Троянская война. Вторжение дорийских племён. Поэмы Гомера «Илиада», «Одиссея».

9.3.3.8.2. Греческие полисы.

Подъём хозяйственной жизни после «тёмных веков». Развитие земледелия и ремесла. Становление полисов, их политическое устройство. Аристократия и демос. Великая греческая колонизация. Метрополии и колонии.

Афины: утверждение демократии. Законы Солона. Реформы Клисфена, их значение. Спарта: основные группы населения, политическое устройство. Организация военного дела. Спартанское воспитание.

Греко-персидские войны. Причины войн. Походы персов на Грецию. Битва при Марафоне, её значение. Усиление афинского могущества; Фемистокл. Битва

при Фермопилах. Захват персами Аттики. Победы греков в Саламинском сражении, при Платеях и Микале. Итоги греко-персидских войн.

Возвышение Афинского государства. Афины при Перикле. Хозяйственная жизнь. Развитие рабовладения. Пелопоннесская война: причины, участники, итоги. Упадок Эллады.

9.3.3.8.3. Культура Древней Греции.

Религия древних греков; пантеон богов. Храмы и жрецы. Развитие наук. Греческая философия. Школа и образование. Литература. Греческое искусство: архитектура, скульптура. Повседневная жизнь и быт древних греков. Досуг (театр, спортивные состязания). Общегреческие игры в Олимпии.

9.3.3.8.4. Македонские завоевания. Эллинизм.

Возвышение Македонии. Политика Филиппа II. Главенство Македонии над греческими полисами. Коринфский союз. Александр Македонский и его завоевания на Востоке. Распад державы Александра Македонского. Эллинистические государства Востока. Культура эллинистического мира. Александрия Египетская.

9.3.3.9. Древний Рим.

9.3.3.9.1. Возникновение Римского государства.

Природа и население Апеннинского полуострова в древности. Этрусские города-государства. Наследие этрусков. Легенды об основании Рима. Рим эпохи царей. Республика римских граждан. Патриции и плебеи. Управление и законы. Римское войско. Верования древних римлян. Боги. Жрецы. Завоевание Римом Италии.

9.3.3.9.2. Римские завоевания в Средиземноморье.

Войны Рима с Карфагеном. Ганнибал; битва при Каннах. Поражение Карфагена. Установление господства Рима в Средиземноморье. Римские провинции.

9.3.3.9.3. Поздняя Римская республика. Гражданские войны.

Подъем сельского хозяйства. Латифундии. Рабство. Борьба за аграрную реформу. Деятельность братьев Гракхов: проекты реформ, мероприятия, итоги. Гражданская война и установление диктатуры Суллы. Восстание Спартака. Участие армии в гражданских войнах. Первый триумвират. Гай Юлий Цезарь: путь к власти, диктатура. Борьба между наследниками Цезаря. Победа Октавиана.

9.3.3.9.4. Расцвет и падение Римской империи.

Установление императорской власти. Октавиан Август. Императоры Рима: завоеватели и правители. Римская империя: территория, управление. Римское гражданство. Повседневная жизнь в столице и провинциях. Возникновение и распространение христианства. Император Константин I, перенос столицы в Константинополь. Разделение Римской империи на Западную и Восточную части.

Начало Великого переселения народов. Рим и варвары. Падение Западной Римской империи.

9.3.3.9.5. Культура Древнего Рима.

Римская литература, золотой век поэзии. Ораторское искусство; Цицерон. Развитие наук. Римские историки. Искусство Древнего Рима: архитектура, скульптура. Пантеон.

Историческое и культурное наследие цивилизаций Древнего мира.

Формирование и закрепление гражданского единства. Родина и Отечество. Традиционные ценности и ролевые модели. Традиционная семья. Всеобщий характер морали и нравственности. Русский язык и единое языковое пространство. Риски и угрозы духовно-нравственной культуре народов России. Что такое история и почему она важна? История семьи - часть истории народа, государства, человечества. Важность исторической памяти, недопустимость ее фальсификации. Преемственность поколений.

9.3.3.9.9 Наш дом - Россия.

Россия - многонациональная страна. Многонациональный народ Российской Федерации. Россия как общий дом. Дружба народов. Регионы России: культурное многообразие. Исторические и социальные причины культурного разнообразия. Каждый регион уникален. Малая Родина - часть общего Отечества. Россия - единая страна. Русский мир. Общая история, сходство культурных традиций, единые духовно-нравственные ценности народов России.

9.3.3.9.10 Язык и история.

Что такое язык? Как в языке народа отражается его история? Язык как инструмент культуры. Важность коммуникации между людьми. Языки народов мира, их взаимосвязь.

9.3.3.9.11 Русский язык - язык общения и язык возможностей. Русский язык - основа российской культуры. Как складывался русский язык: вклад народов России в его развитие. Русский язык как культуuroобразующий проект и язык межнационального общения. Важность общего языка для всех народов России. Возможности, которые дает русский язык.

9.3.3.12 Истоки родной культуры.

Что такое культура? Культура и природа. Роль культуры в жизни общества. Многообразие культур и его причины. Единство культурного пространства России.

9.3.3.13. Материальная культура.

Материальная культура: архитектура, одежда, пища, транспорт, техника. Связь между материальной культурой и духовно-нравственными ценностями общества. Памятники архитектуры в культуре народов России. Памятники как часть культуры: исторические, художественные, архитектурные. Культура как память. Музеи. Храмы. Дворцы. Исторические здания как свидетели истории. Архитектура и духовно-нравственные ценности народов России.

9.3.3.14 Духовная культура и духовно-нравственные ценности.

Духовно-нравственная культура. Искусство, наука, духовность. Мораль, нравственность, ценности. Художественное осмысление мира. Символ и знак. Духовная культура как реализация ценностей. Духовно-нравственные ценности русского народа. Жизнь, достоинство, права и свободы человека, патриотизм, гражданственность, служение Отечеству и ответственность за его судьбу, высокие нравственные идеалы, крепкая семья, созидательный труд, приоритет духовного над материальным, гуманизм, милосердие, справедливость, коллективизм, взаимопомощь, историческая память и преемственность поколений, единство народов России.

9.3.3.15 Культура и религия.

Религия и культура. Что такое религия, ее роль в жизни общества и человека. Государствообразующие религии России. Единство ценностей в религиях России.

9.3.3.16 Многообразие и традиции культурных укладов народов Российской Федерации.

Ценность многообразия культурных укладов и традиций народов Российской Федерации, народов нашего края. Вклад представителей нашего края в формирование цивилизационного наследия России.

9.3.3.17 Родина начинается с семьи.

Семья - базовый элемент общества. Семейные ценности, традиции и культура. Помощь сиротам как духовно-нравственный долг человека.

История семьи как часть истории народа, государства, человечества. Как связаны Родина и семья? Что такое Родина и Отечество?

Семейные традиции народов России и народов нашего края. Межнациональные семьи. Семейное воспитание как трансляция ценностей.

9.3.3.18 Россия - единая страна. Русский мир. Общая история, сходство культурных традиций, единые духовно-нравственные ценности народов России и народов нашего края.

9.3.3.19 История нашего края в древности (до образования российского государства или до вхождения края в его состав).

9.4. Содержание обучения в 6 классе.

9.4.1. Всеобщая история. История Средних веков. V - конец XV вв.

9.4.1.1. Введение.

Средние века: понятие, хронологические рамки и периодизация Средневековья.

9.4.1.2. Народы Европы в раннее Средневековье.

Падение Западной Римской империи и образование варварских королевств. Завоевание франками Галлии. Хлодвиг. Усиление королевской власти. Салическая правда. Принятие франками христианства.

Франкское государство в VIII–IX вв. Усиление власти майордомов. Карл Мартелл и его военная реформа. Завоевания Карла Великого. Управление империей. «Каролингское возрождение». Верденский раздел, его причины и значение.

Образование государств во Франции, Германии, Италии. Священная Римская империя. Британия и Ирландия в раннее Средневековье. Норманны: общественный строй, завоевания. Ранние славянские государства. Возникновение Венгерского королевства. Христианизация Европы. Светские правители и папы.

9.4.1.3. Византийская империя в VI–XI вв.

Территория, население империи ромеев. Византийские императоры; Юстиниан. Кодификация законов. Внешняя политика Византии. Византия и славяне. Власть императора и церковь. Церковные соборы. Культура Византии. Образование и книжное дело. Художественная культура (архитектура, мозаика, фреска, иконопись).). Влияние Византии на Русь.

9.4.1.4. Арабы в VI–XI вв.

Природные условия Аравийского полуострова. Основные занятия арабов. Традиционные верования. Пророк Мухаммад и возникновение ислама. Хиджра. Победа новой веры. Коран. Завоевания арабов. Арабский халифат, его расцвет и распад. Культура исламского мира. Образование и наука. Роль арабского языка. Расцвет литературы и искусства. Архитектура.

9.4.1.5. Средневековое европейское общество.

Аграрное производство. Натуральное хозяйство. Феодалное землевладение. Знать и рыцарство: социальный статус, образ жизни. Замок сеньора. Куртуазная культура. Крестьянство: зависимость от сеньора, повинности, условия жизни. Крестьянская община.

Города – центры ремесла, торговли, культуры. Население городов. Цехи и гильдии. Городское управление. Борьба городов за самоуправление. Средневековые города-республики. Развитие торговли. Ярмарки. Торговые пути в Средиземноморье и на Балтике. Ганза. Облик средневековых городов. Образ жизни и быт горожан.

Церковь и духовенство. Разделение христианства на католицизм и православие. Борьба пап за независимость церкви от светской власти. Крестовые походы: цели, участники, итоги. Духовно-рыцарские ордены. Ереси: причины возникновения и распространения. Преследование еретиков.

9.4.1.6. Государства Европы в XII–XV вв.

Усиление королевской власти в странах Западной Европы. Сословно-представительная монархия. Образование централизованных государств в Англии, Франции. Столетняя война; Ж. Д'Арк. Священная Римская империя в XII–XV вв. Польско-литовское государство в XIV–XV вв. Реконкиста и образование централизованных государств на Пиренейском полуострове. Итальянские государства в XII–XV вв. Развитие экономики в европейских странах в период зрелого Средневековья. Обострение социальных противоречий в XIV в. (Жакерия, восстание Уота Тайлера). Гуситское движение в Чехии.

Византийская империя и славянские государства в XII–XV вв. Экспансия турок-османов. Османские завоевания на Балканах. Падение Константинополя.

9.4.1.7. Культура средневековой Европы.

Представления средневекового человека о мире. Место религии в жизни человека и общества. Образование: школы и университеты. Сословный характер культуры. Средневековый эпос. Рыцарская литература. Городской и крестьянский фольклор. Романский и готический стили в художественной культуре. Развитие знаний о природе и человеке. Гуманизм. Раннее Возрождение: художники и их творения. Изобретение европейского книгопечатания; И. Гутенберг.

9.4.1.8. Страны Востока в Средние века.

Османская империя: завоевания турок-османов (Балканы, падение Византии), управление империей, положение покоренных народов. Монгольская держава: общественный строй монгольских племен, завоевания Чингисхана и его потомков, управление подчиненными территориями. Китай: империи, правители и подданные, борьба против завоевателей. Япония в Средние века: образование государства, власть императоров и управление сёгунов. Индия: раздробленность индийских княжеств, вторжение мусульман, Делийский султанат.

Культура народов Востока. Литература. Архитектура. Традиционные искусства и ремесла.

9.4.1.9. Государства до колумбовой Америки в Средние века.

Цивилизации майя, ацтеков и инков: общественный строй, религиозные верования, культура. Появление европейских завоевателей.

9.4.1.10. Государства и народы Африки в Средние века.

Историческое и культурное наследие Средних веков.

9.4.2. История России с IX до начала XVI вв.

9.4.2.1. Введение.

Роль и место России в мировой истории. Проблемы периодизации российской истории. Источники по истории России. Народы и государства на территории нашей страны в древности. Восточная Европа в середине I тыс. н. э.

9.4.2.2. Народы и государства на территории нашей страны в древности. Восточная Европа в середине I тыс. н. э.

Великое переселение народов. Миграция готов. Нашествие гуннов. Вопрос о славянской прародине и происхождении славян. Расселение славян, их разделение на три ветви - восточных, западных и южных. Славянские общности Восточной Европы. Их соседи - балты и финно-угры. Хозяйство восточных славян, их общественный строй и политическая организация. Возникновение княжеской власти. Традиционные верования.

Страны и народы Восточной Европы, Сибири и Дальнего Востока, Тюркский каганат, Хазарский каганат, Волжская Булгария.

9.4.2.3. Русь в IX – начале XII в.

9.4.2.3.1. Образование государства Русь. Исторические условия складывания русской государственности: природно-климатический фактор и политические процессы в Европе в конце I тыс. н. э. Формирование новой политической и этнической карты континента.

Первые известия о Руси. Образование государства.

Формирование территории государства Русь. Дань и полюдье. Первые русские князья. Отношения с Византийской империей, государствами Центральной, Западной и Северной Европы, кочевниками европейских степей. Русь в международной торговле. Путь "из варяг в греки". Волжский торговый путь.

Принятие христианства и его значение. Византийское наследие на Руси.

9.4.2.3.2. Русь в конце X – начале XII в. Территория и население государства Русь (Русская земля). Крупнейшие города Руси. Новгород как центр освоения Севера Восточной Европы, колонизация Русской равнины. Территориально-политическая структура Руси, волости. Органы власти: князь, посадник, тысяцкий, вече. Внутривластное развитие. Борьба за власть между сыновьями Владимира Святого. Ярослав Мудрый. Русь при Ярославичах. Владимир Мономах. Русская церковь.

Общественный строй Руси: дискуссии в исторической науке.

Князья, дружина. Духовенство. Городское население. Купцы.

Категории рядового и зависимого населения. Древнерусское право: Русская Правда, церковные уставы.

Русь в социально-политическом контексте Евразии. Внешняя политика и международные связи: отношения Руси с Византией; Херсонес; культурные контакты Руси и Византии; отношения Руси со странами Центральной, Западной и Северной Европы. Русь и Волжская Булгария. Русь и Великая Степь, отношения с кочевыми народами - печенегами, половцами (Дешт-и-Кипчак).

9.4.2.3.3. Культурное пространство. Русь в общеевропейском культурном контексте. Картина мира средневекового человека. Повседневная жизнь, сельский и городской быт. Положение женщины. Дети и их воспитание. Календарь и хронология.

Культура Руси. Формирование единого культурного пространства. Кирилло-мефодиевская традиция на Руси. Письменность. Распространение грамотности, берестяные грамоты.

«Новгородская псалтирь». «Остромирово Евангелие». Появление древнерусской литературы. «Слово о Законе и Благодати». Произведения летописного жанра. «Повесть временных лет». Первые русские жития. Произведения Владимира Мономаха. Иконопись. Искусство книги. Архитектура. Начало храмового строительства: Десятинная церковь, София Киевская, София Новгородская. Материальная культура. Ремесло. Военное дело и оружие.

9.4.2.4. Русь в середине XII – начале XIII в.

Формирование системы земель – самостоятельных государств. Важнейшие земли, управляемые ветвями княжеского рода Рюриковичей: Черниговская, Смоленская, Галицкая, Волынская, Суздальская. Земли, имевшие особый статус: Киевская и Новгородская. Эволюция общественного строя и права; внешняя политика русских земель.

Формирование региональных центров культуры: летописание и памятники литературы: Киево-Печерский патерик, моление Даниила Заточника, «Слово о полку Игореве». Белокаменные храмы Северо-Восточной Руси: Успенский собор во Владимире, церковь Покрова на Нерли, Георгиевский собор Юрьева-Польского.

9.4.2.5. Русские земли и их соседи в середине XIII – XIV в.

Возникновение Монгольской империи. Завоевания Чингисхана и его потомков. Походы Батые на Восточную Европу. Возникновение Золотой Орды. Судьбы русских земель после монгольского нашествия. Система зависимости русских земель от ордынских ханов (так называемое ордынское иго).

Южные и западные русские земли. Возникновение Литовского государства и включение в его состав части русских земель. Северо-западные земли: Новгородская и Псковская. Политический строй Новгорода и Пскова. Роль вече и князя. Новгород и немецкая Ганза.

Ордены крестоносцев и борьба с их экспансией на западных границах Руси. Александр Невский. Взаимоотношения с Ордой. Княжества Северо-Восточной Руси. Борьба за великое княжение Владимирское. Противостояние Твери и Москвы. Усиление Московского княжества. Дмитрий Донской. Куликовская битва. Закрепление первенствующего положения московских князей.

Перенос митрополичьей кафедры в Москву. Роль Православной церкви в ордынский период русской истории. Святитель Алексий Московский и преподобный Сергий Радонежский.

9.4.2.5.1. Народы и государства степной зоны Восточной Европы и Сибири в XIII–XV вв. Золотая Орда: государственный строй, население, экономика, культура. Города и кочевые степи. Принятие ислама. Ослабление государства во второй половине XIV в., нашествие Тимура.

Распад Золотой Орды, образование татарских ханств. Казанское ханство. Сибирское ханство. Астраханское ханство. Ногайская Орда. Крымское ханство. Касимовское ханство. Народы Северного Кавказа. Итальянские фактории Причерноморья (Каффа, Тана, Солдайя и другие) и их роль в системе торговых и политических связей Руси с Западом и Востоком.

9.4.2.5.2. Культурное пространство. Изменения в представлениях о картине мира в Евразии в связи с завершением монгольских завоеваний. Культурное взаимодействие цивилизаций. Межкультурные связи и коммуникации (взаимодействие и взаимовлияние русской культуры и культур народов Евразии). Летописание. Литературные памятники Куликовского цикла. Жития. Епифаний Премудрый. Архитектура. Каменные соборы Кремля. Изобразительное искусство. Феофан Грек. Андрей Рублёв.

9.4.2.6. Формирование единого Русского государства в XV в.

Борьба за русские земли между Литовским и Московским государствами. Объединение русских земель вокруг Москвы. Междоусобная война в Московском княжестве второй четверти XV в. Василий Темный. Новгород и Псков в XV в.: политический строй, отношения с Москвой, Ливонским орденом, Ганзой, Великим княжеством Литовским. Падение Византии и рост церковно-политической роли Москвы в православном мире. Теория «Москва – третий Рим».

Иван III. Присоединение Новгорода и Твери. Ликвидация зависимости от Орды. Расширение международных связей Московского государства. Принятие общерусского Судебника. Формирование аппарата управления единого государства. Перемены в устройстве двора великого князя: новая государственная символика; царский титул и регалии; дворцовое и церковное строительство. Московский Кремль.

Культурное пространство. Изменения восприятия мира. Сакрализация великокняжеской власти. Флорентийская уния. Установление автокефалии Русской церкви. Внутрицерковная борьба (иосифляне и нестяжатели). Ереси. Геннадиевская Библия. Развитие культуры единого Русского государства. Летописание: общерусское и региональное. Житийная литература. «Хождение за три моря» Афанасия Никитина. Архитектура. Русская икона как феномен мирового искусства. Повседневная жизнь горожан и сельских жителей в древнерусский и раннемосковский периоды.

9.4.2.7. Наш край с древнейших времен до конца XV в. Материал по истории своего края привлекается при рассмотрении ключевых событий и процессов отечественной истории.

9.4.2.8. Обобщение.

9.5. Содержание обучения в 7 классе.

9.5.1. Всеобщая история. История Нового времени. Конец XV – XVII в.

9.5.1.1. Введение.

Понятие «Новое время». Хронологические рамки и периодизация истории Нового времени.

9.5.1.2. Великие географические открытия.

Предпосылки Великих географических открытий. Поиски европейцами морских путей в страны Востока. Экспедиции Колумба. Тордесильяский договор 94 г. Открытие Васко да Гамой морского пути в Индию. Кругосветное плавание Магеллана. Плавания Тасмана и открытие Австралии. Завоевания конкистадоров в Центральной и Южной Америке (Ф. Кортес, Ф. Писарро). Европейцы в Северной Америке. Поиски северо-восточного морского пути в Китай и Индию. Политические, экономические и культурные последствия Великих географических открытий конца XV–XVI в.

9.5.1.3. Изменения в европейском обществе в XVI–XVII вв.

Развитие техники, горного дела, производства металлов. Появление мануфактур. Возникновение капиталистических отношений. Распространение наемного труда в деревне. Расширение внутреннего и мирового рынков. Изменения в социальной структуре общества, появление новых социальных групп. Повседневная жизнь обитателей городов и деревень.

9.5.1.4. Реформация и Контрреформация в Европе.

Причины Реформации. Начало Реформации в Германии; М. Лютер. Развертывание Реформации и Крестьянская война в Германии. Распространение протестантизма в Европе. Кальвинизм. Религиозные войны. Борьба католической церкви против реформационного движения. Контрреформация. Инквизиция.

9.5.1.5. Государства Европы в XVI–XVII вв.

Абсолютизм и сословное представительство. Преодоление раздробленности. Борьба за колониальные владения. Начало формирования колониальных империй.

Испания под властью потомков католических королей. Внутренняя и внешняя политика испанских Габсбургов. Национально-освободительное движение в Нидерландах: цели, участники, формы борьбы. Итоги и значение Нидерландской революции.

Франция: путь к абсолютизму. Королевская власть и централизация управления страной. Католики и гугеноты. Религиозные войны. Генрих IV. Нантский эдикт 168 г. Людовик XIII и кардинал Ришелье. Фронда. Французский абсолютизм при Людовике XIV.

Англия. Развитие капиталистического предпринимательства в городах и деревнях. Огораживания. Укрепление королевской власти при Тюдорах. Генрих VIII и королевская реформация. «Золотой век» Елизаветы I.

Английская революция середины XVII в. Причины, участники, этапы революции. Размежевание в революционном лагере. О. Кромвель. Итоги и значение революции. Реставрация Стюартов. Славная революция. Становление английской парламентской монархии.

Страны Центральной, Южной и Юго-Восточной Европы. В мире империй и вне его. Германские государства. Итальянские земли. Положение славянских народов. Образование Речи Посполитой.

9.5.1.6. Международные отношения в XVI–XVII вв.

Борьба за первенство, военные конфликты между европейскими державами. Столкновение интересов в приобретении колониальных владений и господстве на торговых путях. Противостояние османской экспансии в Европе. Образование державы австрийских Габсбургов. Тридцатилетняя война. Вестфальский мир.

9.5.1.7. Европейская культура в раннее Новое время.

Высокое Возрождение в Италии: художники и их произведения. Северное Возрождение. Мир человека в литературе раннего Нового времени. М. Сервантес. У. Шекспир. Стили художественной культуры (барокко, классицизм). Французский театр эпохи классицизма. Развитие науки: переворот в естествознании, возникновение новой картины мира. Выдающиеся учёные и их открытия (Н. Коперник, И. Ньютон). Утверждение рационализма.

9.5.1.8. Страны Востока в XVI–XVII вв.

Османская империя: на вершине могущества. Сулейман I Великолепный: завоеватель, законодатель. Управление многонациональной империей. Османская армия. Индия при Великих Моголах. Начало проникновения европейцев. Ост-Индские компании. Китай в эпоху Мин. Экономическая и социальная политика государства. Утверждение маньчжурской династии Цин. Япония: борьба знатных кланов за власть, установление сёгуната Токугава, укрепление централизованного государства.

«Закрытие» страны для иноземцев. Культура и искусство стран Востока в XVI–XVII вв.

9.5.1.9. Обобщение.

Историческое и культурное наследие Раннего Нового времени.

9.5.2. История России. Россия в XVI–XVII вв.: от Великого княжества к царству.

9.5.2.1. Россия в XVI в.

9.5.2.1.1. Завершение объединения русских земель. Княжение Василия III. Завершение объединения русских земель вокруг Москвы: присоединение Псковской, Смоленской, Рязанской земель. Отмирание удельной системы. Укрепление великокняжеской власти. Внешняя политика Московского княжества в первой трети XVI в.: война с Великим княжеством Литовским, отношения с Крымским и Казанским ханствами, посольства в европейские государства.

Органы государственной власти. Приказная система: формирование первых приказных учреждений. Боярская дума, её роль в управлении государством. «Малая дума». Местничество. Местное управление: наместники и волостели, система кормлений. Государство и церковь.

9.5.2.1.2. Царствование Ивана IV. Регентство Елены Глинской. Сопrotивление удельных князей великокняжеской власти. Унификация денежной системы.

Период боярского правления. Борьба за власть между боярскими кланами. Губная реформа. Московское восстание 137 г. Ереси.

Принятие Иваном IV царского титула. Реформы середины XVI в. «Избранная рада»: её состав и значение. Появление Земских соборов: дискуссии о характере народного представительства. Отмена кормлений. Система налогообложения. Судебник 1550 г. Стоглавый собор. Земская реформа – формирование органов местного самоуправления.

Внешняя политика России в XVI в. Создание стрелецких полков и «Уложение о службе». Присоединение Казанского и Астраханского ханств. Значение включения Среднего и Нижнего Поволжья в состав Российского государства. Войны

с Крымским ханством. Битва при Молодях. Укрепление южных границ. Ливонская война: причины и характер. Ликвидация Ливонского ордена. Причины и результаты поражения России в Ливонской войне. Поход Ермака Тимофеевича на Сибирское ханство. Начало присоединения к России Западной Сибири.

Социальная структура российского общества. Дворянство. Служилые люди. Формирование Государева двора и «служилых городов». Торгово-ремесленное население городов. Духовенство. Начало закрепощения крестьян: Указ о «заповедных летах». Формирование вольного казачества.

Многонациональный состав населения Русского государства. Финно-угорские народы. Народы Поволжья после присоединения к России. Служилые татары. Сосуществование религий в Российском государстве. Русская православная церковь. Мусульманское духовенство.

Опричнина, дискуссия о её причинах и характере. Опричный террор. Разгром Новгорода и Пскова. Московские казни 1570 г. Результаты и последствия опричнины. Противоречивость личности Ивана Грозного. Результаты и цена преобразований.

9.5.2.1.3. Россия в конце XVI в. Царь Фёдор Иванович. Борьба за власть в боярском окружении. Правление Бориса Годунова. Учреждение патриаршества. Тявзинский мирный договор со Швецией: восстановление позиций России в Прибалтике. Противостояние с Крымским ханством. Строительство российских крепостей и засечных черт. Продолжение закрепощения крестьянства: Указ об «урочных летах». Пресечение царской династии Рюриковичей.

9.5.2.2. Смута в России.

9.5.2.2.1. Накануне Смуты. Династический кризис. Земский собор 168 г. и избрание на царство Бориса Годунова. Политика Бориса Годунова в отношении боярства. Голод 171-173 гг. и обострение социально-экономического кризиса.

9.5.2.2.2. Смутное время начала XVII в. Дискуссия о его причинах. Самозванцы и самозванство. Личность Лжедмитрия I и его политика. Восстание 176 г. и убийство самозванца.

Царь Василий Шуйский. Восстание Ивана Болотникова. Перерастание внутреннего кризиса в гражданскую войну. Лжедмитрий II. Вторжение на территорию России польско-литовских отрядов. Тушинский лагерь самозванца под Москвой. Оборона Троице-Сергиева монастыря. Выборгский договор между Россией и Швецией. Поход войска М.В. Скопина-Шуйского и Я.-П. Делагарди и распад тушинского лагеря. Открытое вступление Речи Посполитой в войну против России. Оборона Смоленска.

Свержение Василия Шуйского и переход власти к Семибоярщине. Договор об избрании на престол польского принца Владислава и вступление польско-литовского гарнизона в Москву. Подъём национально-освободительного движения. Патриарх Гермоген. Московское восстание 181 г. и сожжение города

оккупантами. Первое и второе земские ополчения. Захват Новгорода шведскими войсками. «Совет всея земли». Освобождение Москвы в 182 г.

9.5.2.2.3. Окончание Смуты. Земский собор 183 г. и его роль в укреплении государственности. Избрание на царство Михаила Фёдоровича Романова. Борьба с казачьими выступлениями против центральной власти. Столбовский мир со Швецией: утрата выхода к Балтийскому морю. Продолжение войны с Речью Посполитой. Поход принца Владислава на Москву. Заключение Деулинского перемирия с Речью Посполитой. Итоги и последствия Смутного времени.

9.5.2.3. Россия в XVII в.

9.5.2.3.1. Россия при первых Романовых. Царствование Михаила Фёдоровича. Восстановление экономического потенциала страны. Продолжение закрепощения крестьян. Земские соборы. Роль патриарха Филарета в управлении государством.

Царь Алексей Михайлович. Укрепление самодержавия. Ослабление роли Боярской думы в управлении государством. Развитие приказного строя. Приказ Тайных дел. Усиление воеводской власти в уездах и постепенная ликвидация земского самоуправления. Затухание деятельности Земских соборов. Правительство Б.И. Морозова и И.Д. Милославского: итоги его деятельности. Патриарх Никон, его конфликт с царской властью. Раскол в Церкви. Протопоп Аввакум, формирование религиозной традиции старообрядчества. Царь Федор Алексеевич. Отмена местничества. Налоговая (податная) реформа.

9.5.2.3.2. Экономическое развитие России в XVII в. Первые мануфактуры. Ярмарки. Укрепление внутренних торговых связей и развитие хозяйственной специализации регионов Российского государства. Торговый и Новоторговый уставы. Торговля с европейскими странами и Востоком.

9.5.2.3.3. Социальная структура российского общества. Государев двор, служилый город, духовенство, торговые люди, посадское население, стрельцы, служилые иноземцы, казаки, крестьяне, холопы. Русская деревня в XVII в. Городские восстания середины XVII в. Соляной бунт в Москве. Псковско-Новгородское восстание. Соборное уложение 1649 г. Завершение оформления крепостного права и территория его распространения. Денежная реформа 1654 г. Медный бунт. Побег крестьян на Дон и в Сибирь. Восстание Степана Разина.

9.5.2.3.4. Внешняя политика России в XVII в. Возобновление дипломатических контактов со странами Европы и Азии после Смуты. Смоленская война. Поляновский мир. Контакты с православным населением Речи Посполитой: противодействие полонизации, распространению католичества. Контакты с Запорожской Сечью. Восстание Богдана Хмельницкого. Переяславская рада. Вхождение земель Войска Запорожского в состав России. Война между Россией и Речью Посполитой 1654-1667 гг. Андрусовское перемирие. Русско-шведская война 1656-1658 гг. и её результаты. Укрепление южных рубежей.

Белгородская засечная черта. Конфликты с Османской империей. «Азовское осадное сидение». «Чигиринская война» и Бахчисарайский мирный договор. Отношения России со странами Западной Европы. Военные столкновения с маньчжурами и империей Цин (Китаем).

9.5.2.3.5. Освоение новых территорий. Народы России в XVII в. Эпоха Великих географических открытий и русские географические открытия. Плавание Семёна Дежнёва. Выход к Тихому океану. Походы Ерофея Хабарова и Василия Пояркова и исследование бассейна реки Амур. Освоение Поволжья и Сибири. Калмыцкое ханство. Ясачное налогообложение. Переселение русских на новые земли. Миссионерство и христианизация. Межэтнические отношения. Формирование многонациональной элиты.

9.5.2.4. Культурное пространство XVI–XVII вв.

Изменения в картине мира человека в XVI–XVII вв. и повседневная жизнь. Жилище и предметы быта. Семья и семейные отношения. Религия и суеверия. Проникновение элементов европейской культуры в быт высших слоёв населения страны.

Архитектура. Дворцово-храмовый ансамбль Соборной площади в Москве. Шатровый стиль в архитектуре. Антонио Солари, Алевиз Фрязин, Петрок Малой. Собор Покрова на Рву. Монастырские ансамбли (Кирилло-Белозерский, Соловецкий, Ново-Иерусалимский). Крепости (Китай-город, Смоленский, Астраханский, Ростовский кремль). Фёдор Конь. Приказ каменных дел. Деревянное зодчество. Изобразительное искусство. Симон Ушаков. Ярославская школа иконописи. Парсунная живопись.

Летописание и начало книгопечатания. Лицевой свод. Домострой. Переписка Ивана Грозного с князем Андреем Курбским. Публицистика Смутного времени. Усиление светского начала в российской культуре. Симеон Полоцкий. Немецкая слобода как проводник европейского культурного влияния. Посадская сатира XVII в.

Развитие образования и научных знаний. Школы при Аптекарском и Посольском приказах. «Синописис» Иннокентия Гизеля – первое учебное пособие по истории.

9.5.2.5. Наш край в XVI–XVII вв.

9.5.2.6. Обобщение.

9.6. Содержание обучения в 8 классе.

9.6.1. Всеобщая история. История Нового времени. XVIII в.

9.6.1.1. Введение.

9.6.1.2. Век Просвещения.

Истоки европейского Просвещения. Достижения естественных наук и распространение идей рационализма. Английское Просвещение; Дж. Локк и Т. Гоббс. Секуляризация (обмирщение) сознания. Культ Разума. Франция – центр Просвещения. Философские и политические идеи Ф.М. Вольтера, Ш.Л. Монтескьё, Ж.Ж. Руссо. «Энциклопедия» (Д. Дидро, Ж. Д’Аламбер). Германское Просвещение. Распространение идей Просвещения в Америке. Влияние просветителей на изменение представлений об отношениях власти и общества. «Союз королей и философов».

9.6.1.3. Государства Европы в XVIII в.

9.6.1.3.1. Монархии в Европе XVIII в.: абсолютные и парламентские монархии. Просвещённый абсолютизм: правители, идеи, практика. Политика в отношении сословий: старые порядки и новые веяния. Государство и Церковь.

Секуляризация церковных земель. Экономическая политика власти. Меркантилизм.

9.6.1.3.2. Великобритания в XVIII в. Королевская власть и парламент. Тори и виги. Предпосылки промышленного переворота в Англии. Технические изобретения и создание первых машин. Появление фабрик, замена ручного труда машинным. Социальные и экономические последствия промышленного переворота. Условия труда и быта фабричных рабочих. Движения протеста. Луддизм.

9.6.1.3.3. Франция. Абсолютная монархия: политика сохранения старого порядка. Попытки проведения реформ. Королевская власть и сословия.

9.6.1.3.4. Германские государства, монархия Габсбургов, итальянские земли в XVIII в. Раздробленность Германии. Возвышение Пруссии. Фридрих II Великий. Габсбургская монархия в XVIII в. Правление Марии Терезии и Иосифа II. Реформы просвещённого абсолютизма. Итальянские государства: политическая раздробленность. Усиление власти Габсбургов над частью итальянских земель.

9.6.1.3.5. Государства Пиренейского полуострова. Испания: проблемы внутреннего развития, ослабление международных позиций. Реформы в правление Карла III. Попытки проведения реформ в Португалии. Управление колониальными владениями Испании и Португалии в Южной Америке. Недовольство населения колоний политикой метрополий.

9.6.1.4. Британские колонии в Северной Америке: борьба за независимость.

Создание английских колоний на американской земле. Состав европейских переселенцев. Складывание местного самоуправления. Колонисты и индейцы. Южные и северные колонии: особенности экономического развития и социальных отношений. Противоречия между метрополией и колониями. «Бостонское чаепитие». Первый Континентальный конгресс (1774) и начало Войны за независимость. Первые сражения войны. Создание регулярной армии под командованием Дж. Вашингтона. Принятие Декларации независимости (1776). Перелом в войне и её завершение. Поддержка колонистов со стороны России. Итоги Войны за независимость. Конституция (1787). «Отцы-основатели». Билль о правах (1791). Значение завоевания североамериканскими штатами независимости.

9.6.1.5. Французская революция конца XVIII в.

Причины революции. Хронологические рамки и основные этапы революции. Начало революции. Декларация прав человека и гражданина. Политические течения и деятели революции (Ж.Ж. Дантон, Ж.-П. Марат). Упразднение монархии и провозглашение республики. Вареннский кризис. Начало войн против европейских монархов. Казнь короля. Вандея. Политическая борьба в годы республики. Конвент и «революционный порядок управления». Комитет общественного спасения. М. Робеспьер. Террор. Отказ от основ «старого мира»: культ разума, борьба против церкви, новый календарь. Термидорианский переворот (27 июля 1794 г.). Учреждение Директории. Наполеон Бонапарт. Государственный переворот 18-1 брюмера (ноябрь 1799 г.). Установление режима консульства. Итоги и значение революции.

9.6.1.6. Европейская культура в XVIII в.

Развитие науки. Новая картина мира в трудах математиков, физиков, астрономов. Достижения в естественных науках и медицине. Продолжение географических открытий. Распространение образования. Литература XVIII в.: жанры, писатели, великие романы. Художественные стили: классицизм, барокко, рококо. Музыка духовная и светская. Театр: жанры, популярные авторы, произведения. Сословный характер культуры. Повседневная жизнь обитателей городов и деревень.

9.6.1.7. Международные отношения в XVIII в.

Проблемы европейского баланса сил и дипломатия. Участие России в международных отношениях в XVIII в. Северная война (1700-1721). Династические войны «за наследство». Семилетняя война (1756-1763). Разделы Речи Посполитой. Войны антифранцузских коалиций против революционной Франции. Колониальные захваты европейских держав.

9.6.1.8. Страны Востока в XVIII в.

Османская империя: от могущества к упадку. Положение населения. Попытки проведения реформ; Селим III. Индия. Ослабление империи Великих Моголов. Борьба европейцев за владения в Индии. Утверждение британского владычества. Китай. Империя Цин в XVIII в.: власть маньчжурских императоров, система управления страной. Внешняя политика империи Цин; отношения с Россией. «Закрытие» Китая для иноземцев. Япония в XVIII в. Сёгуны и дайме. Положение сословий. Культура стран Востока в XVIII в.

9.6.1.9. Обобщение. Историческое и культурное наследие XVIII в.

9.6.2. История России. Россия в конце XVII–XVIII в.: от царства к империи.

9.6.2.1. Введение.

9.6.2.2. Россия в эпоху преобразований Петра I.

9.6.2.2.1. Причины и предпосылки преобразований. Россия и Европа в конце XVII в. Модернизация как жизненно важная национальная задача. Начало царствования Петра I, борьба за власть. Правление царевны Софьи. Стрелецкие бунты. Хованщина. Первые шаги на пути преобразований. Азовские походы. Великое посольство и его значение. Сподвижники Петра I.

9.6.2.2.2. Экономическая политика. Строительство заводов и мануфактур. Создание базы металлургической индустрии на Урале. Оружейные заводы и корабельные верфи. Роль государства в создании промышленности. Преобладание крепостного и подневольного труда. Принципы меркантилизма и протекционизма. Таможенный тариф 1724 г. Введение подушной подати.

9.6.2.2.3. Социальная политика. Консолидация дворянского сословия, повышение его роли в управлении страной. Указ о единонаследии и Табель о рангах. Противоречия в политике по отношению к купечеству и городским условиям: расширение их прав в местном управлении и усиление налогового гнета. Положение крестьян. Переписи населения (ревизии).

9.6.2.2.4. Реформы управления. Реформы местного управления (бурмистры и Ратуша), городская и областная (губернская) реформы. Сенат, коллегии, органы надзора и суда. Усиление централизации и бюрократизации управления. Генеральный регламент. Санкт-Петербург – новая столица.

Первые гвардейские полки. Создание регулярной армии, военного флота. Рекрутские наборы.

9.6.2.2.5. Церковная реформа. Упразднение патриаршества, учреждение Синода. Положение инославных конфессий.

9.6.2.2.6. Оппозиция реформам Петра I. Социальные движения в первой четверти XVIII в. Восстания в Астрахани, Башкирии, на Дону. Дело царевича Алексея.

9.6.2.2.7. Внешняя политика. Северная война. Причины и цели войны. Неудачи в начале войны и их преодоление. Битва при д. Лесной и победа под Полтавой. Прутский поход. Борьба за гегемонию на Балтике. Сражения у м. Гангут и о. Гренгам. Ништадтский мир и его последствия. Закрепление России на берегах Балтики. Провозглашение России империей. Каспийский поход Петра I.

9.6.2.2.8. Преобразования Петра I в области культуры. Доминирование светского начала в культурной политике. Влияние культуры стран зарубежной Европы. Привлечение иностранных специалистов. Введение нового летоисчисления, гражданского шрифта и гражданской печати. Первая газета «Ведомости». Создание сети школ и специальных учебных заведений. Развитие науки. Открытие Академии наук в Петербурге. Кунсткамера. Светская живопись, портрет петровской эпохи. Скульптура и архитектура. Памятники раннего барокко.

Повседневная жизнь и быт правящей элиты и основной массы населения. Перемены в образе жизни российского дворянства. «Юности честное зерцало». Новые формы общения в дворянской среде. Ассамблеи, балы, светские государственные праздники. Европейский стиль в одежде, развлечениях, питании. Изменения в положении женщин.

Итоги, последствия и значение петровских преобразований. Образ Петра I в русской культуре.

9.6.2.3. Россия после Петра I. Дворцовые перевороты.

Причины нестабильности политического строя. Дворцовые перевороты. Фаворитизм. Создание Верховного тайного совета. Крушение политической карьеры А.Д. Меншикова. Кондиции «верховников» и приход к власти Анны Иоанновны. Кабинет министров. Роль Э. Бирона, А.И. Остермана, А.П. Волынского, Б.Х. Миниха в управлении и политической жизни страны.

Укрепление границ империи на восточной и юго-восточной окраинах. Переход Младшего жуза под суверенитет Российской империи. Война с Османской империей.

Россия при Елизавете Петровне. Экономическая и финансовая политика. Деятельность П.И. Шувалова. Создание Дворянского и Купеческого банков. Усиление роли косвенных налогов. Ликвидация внутренних таможен. Распространение монополий в промышленности и внешней торговле. Основание Московского университета. М.В. Ломоносов и И.И. Шувалов. Россия в международных конфликтах 1740-1750-х гг. Участие в Семилетней войне.

Петр III. Манифест о вольности дворянства. Причины переворота 28 июня 1762 г.

9.6.2.4. Россия в 1760-1790-х гг. Правление Екатерины II и Павла I.

9.6.2.4.1. Внутренняя политика Екатерины II. Личность императрицы. Идеи Просвещения. «Просвещённый абсолютизм», его особенности в России. Секуляризация церковных земель. Деятельность Уложенной комиссии. Экономическая и финансовая политика правительства. Начало выпуска ассигнаций. Отмена монополий, умеренность таможенной политики. Вольное экономическое общество. Губернская реформа. Жалованные грамоты дворянству и городам. Положение сословий. Дворянство – «первенствующее сословие» империи. Привлечение представителей сословий к местному управлению. Создание дворянских обществ в губерниях и уездах. Расширение привилегий гильдейского купечества в налоговой сфере и городском управлении.

Национальная политика и народы России в XVIII в. Унификация управления на окраинах империи. Ликвидация гетманства на Левобережной Украине и Войска Запорожского. Формирование Кубанского казачества. Активизация деятельности по привлечению иностранцев в Россию. Расселение колонистов в Новороссии, Поволжье, других регионах. Укрепление веротерпимости по отношению к неправославным и нехристианским конфессиям. Политика по отношению к исламу. Башкирские восстания. Формирование черты оседлости.

9.6.2.4.2. Экономическое развитие России во второй половине XVIII в. Крестьяне: крепостные, государственные, монастырские. Условия жизни крепостной деревни. Права помещика по отношению к своим крепостным. Барщинное и оброчное хозяйство. Дворовые люди. Роль крепостного строя в экономике страны.

Промышленность в городе и деревне. Роль государства, купечества, помещиков в развитии промышленности. Крепостной и вольнонаёмный труд. Привлечение крепостных оброчных крестьян к работе на мануфактурах. Развитие крестьянских промыслов. Рост текстильной промышленности: распространение производства хлопчатобумажных тканей. Начало известных предпринимательских династий: Морозовы, Рябушинские, Гарелины, Прохоровы, Демидовы и другие.

Внутренняя и внешняя торговля. Торговые пути внутри страны. Водно-транспортные системы: Вышневолоцкая, Тихвинская, Мариинская и другие Ярмарки и их роль во внутренней торговле. Макарьевская, Ирбитская, Свенская, Коренная ярмарки. Ярмарки Малороссии. Партнёры России во внешней торговле в Европе и в мире. Обеспечение активного внешнеторгового баланса.

9.6.2.4.3. Обострение социальных противоречий. Чумной бунт в Москве. Восстание под предводительством Емельяна Пугачёва. Антидворянский и антикрепостнический характер движения. Роль казачества, народов Урала и Поволжья в восстании. Влияние восстания на внутреннюю политику и развитие общественной мысли.

9.6.2.4.4. Внешняя политика России второй половины XVIII в., её основные задачи. Н.И. Панин и А.А. Безбородко. Борьба России за выход к Черному морю. Войны с Османской империей. П.А. Румянцев, А.В. Суворов, Ф.Ф. Ушаков, победы российских войск под их руководством. Присоединение Крыма и Северного Причерноморья. Организация управления Новороссией. Строительство новых

городов и портов. Основание Пятигорска, Севастополя, Одессы, Херсона. Г.А. Потёмкин. Путешествие Екатерины II на юг в 1787 г.

Участие России в разделах Речи Посполитой. Политика России в Польше до начала 1770-х гг.: стремление к усилению российского влияния в условиях сохранения польского государства. Участие России в разделах Польши вместе с империей Габсбургов и Пруссией. Первый, второй и третий разделы. Борьба поляков за национальную независимость. Восстание под предводительством Т. Костюшко.

9.6.2.4.5. Россия при Павле I. Личность Павла I и её влияние на политику страны. Основные принципы внутренней политики. Ограничение дворянских привилегий. Укрепление абсолютизма через отказ от принципов «просвещённого абсолютизма» и усиление бюрократического и полицейского характера государства и личной власти императора. Акт о престолонаследии и Манифест о «трёхдневной барщине». Политика по отношению к дворянству, взаимоотношения со столичной знатью. Меры в области внешней политики. Причины дворцового переворота

11 марта 1801 г.

Участие России в борьбе с революционной Францией. Итальянский и Швейцарский походы А.В. Суворова. Действия эскадры Ф.Ф. Ушакова в Средиземном море.

9.6.2.5. Культурное пространство Российской империи в XVIII в.

Идеи Просвещения в российской общественной мысли, публицистике и литературе. Литература народов России в XVIII в. Первые журналы. Общественные идеи в произведениях А.П. Сумарокова, Г.Р. Державина, Д.И. Фонвизина. Н.И. Новиков, материалы о положении крепостных крестьян в его журналах. А.Н. Радищев и его «Путешествие из Петербурга в Москву».

Русская культура и культура народов России в XVIII в. Развитие новой светской культуры после преобразований Петра I. Укрепление взаимосвязей с культурой стран зарубежной Европы. Масонство в России. Распространение в России основных стилей и жанров европейской художественной культуры (барокко, классицизм, рококо). Вклад в развитие русской культуры учёных, художников, мастеров, прибывших из-за рубежа. Усиление внимания к жизни и культуре русского народа и историческому прошлому России к концу столетия.

Культура и быт российских сословий. Дворянство: жизнь и быт дворянской усадьбы. Духовенство. Купечество. Крестьянство.

Российская наука в XVIII в. Академия наук в Петербурге. Изучение страны – главная задача российской науки. Географические экспедиции. Вторая Камчатская экспедиция. Освоение Аляски и Северо-Западного побережья Америки. Российско-американская компания. Исследования в области отечественной истории. Изучение российской словесности и развитие русского литературного языка. Российская академия. Е.Р. Дашкова. М.В. Ломоносов и его роль в становлении российской науки и образования.

Образование в России в XVIII в. Основные педагогические идеи. Воспитание «новой породы» людей. Основание воспитательных домов в Санкт-Петербурге и Москве, Института благородных девиц в Смольном монастыре. Сословные

учебные заведения для юношества из дворянства. Московский университет – первый российский университет.

Русская архитектура XVIII в. Строительство Петербурга, формирование его городского плана. Регулярный характер застройки Петербурга и других городов. Барокко в архитектуре Москвы и Петербурга. Переход к классицизму, создание архитектурных ансамблей в стиле классицизма в обеих столицах. В.И. Баженов, М.Ф. Казаков, Ф.Ф. Растрелли.

Изобразительное искусство в России, его выдающиеся мастера и произведения. Академия художеств в Петербурге. Расцвет жанра парадного портрета в середине XVIII в. Новые веяния в изобразительном искусстве в конце столетия.

9.6.2.6. Наш край в XVIII в.

9.6.2.7. Обобщение.

9.7. Содержание обучения в 9 классе.

9.7.1. Всеобщая история. История Нового времени. XIX – начало XX в.

9.7.1.1. Введение.

9.7.1.2. Европа в начале XIX в.

Провозглашение империи Наполеона I во Франции. Реформы. Законодательство. Наполеоновские войны. Антинаполеоновские коалиции. Политика Наполеона в завоёванных странах. Отношение населения к завоевателям: сопротивление, сотрудничество. Поход армии Наполеона в Россию и крушение Французской империи. Венский конгресс: цели, главные участники, решения. Создание Священного союза.

9.7.1.3. Развитие индустриального общества в первой половине XIX в.: экономика, социальные отношения, политические процессы.

Промышленный переворот, его особенности в странах Европы и США. Изменения в социальной структуре общества. Распространение социалистических идей; социалисты-утописты. Выступления рабочих. Социальные и национальные движения в странах Европы. Оформление консервативных, либеральных, радикальных политических течений и партий.

9.7.1.4. Политическое развитие европейских стран в 1815-1840-е гг.

Франция: Реставрация, Июльская монархия, Вторая республика. Великобритания: борьба за парламентскую реформу; чартизм. Нарастание освободительных движений. Освобождение Греции. Европейские революции 1830 г. и 1848-1849 гг. Возникновение и распространение марксизма.

9.7.1.5. Страны Европы и Северной Америки в середине XIX – начале XX в.

9.7.1.5.1. Великобритания в Викторианскую эпоху. «Мастерская мира». Рабочее движение. Политические и социальные реформы. Британская колониальная империя; доминионы.

9.7.1.5.2. Франция. Империя Наполеона III: внутренняя и внешняя политика. Активизация колониальной экспансии. Франко-германская война 1870-1871 гг. Парижская коммуна.

9.7.1.5.3. Италия. Подъём борьбы за независимость итальянских земель. К. Кавур, Дж. Гарибальди. Образование единого государства. Король Виктор Эммануил II.

9.7.1.5.4. Германия. Движение за объединение германских государств. О. Бисмарк. Северогерманский союз. Провозглашение Германской империи. Социальная политика. Включение империи в систему внешнеполитических союзов и колониальные захваты.

9.7.1.5.5. Страны Центральной и Юго-Восточной Европы во второй половине XIX – начале XX в. Габсбургская империя: экономическое и политическое развитие, положение народов, национальные движения. Провозглашение дуалистической Австро-Венгерской монархии (1867). Югославянские народы: борьба за освобождение от османского господства. Русско-турецкая война 1877-1878 гг., её итоги.

9.7.1.5.6. Соединённые Штаты Америки. Север и Юг: экономика, социальные отношения, политическая жизнь. Проблема рабства; аболиционизм. Гражданская война (1861-1865): причины, участники, итоги. А. Линкольн. Восстановление Юга. Промышленный рост в конце XIX в.

9.7.1.5.7. Экономическое и социально-политическое развитие стран Европы и США в конце XIX – начале XX в.

Завершение промышленного переворота. Вторая промышленная революция. Индустриализация. Монополистический капитализм. Технический прогресс в промышленности и сельском хозяйстве. Развитие транспорта и средств связи. Миграция из Старого в Новый Свет. Положение основных социальных групп. Рабочее движение и профсоюзы. Образование социалистических партий.

9.7.1.6. Страны Латинской Америки в XIX – начале XX в.

Политика метрополий в латиноамериканских владениях. Колониальное общество. Освободительная борьба: задачи, участники, формы выступлений. Ф.Д. Туссен-Лувертюр, С. Боливар. Провозглашение независимых государств. Влияние США на страны Латинской Америки. Традиционные отношения; лати-фундизм. Проблемы модернизации. Мексиканская революция 110-117 гг.: участники, итоги, значение.

9.7.1.7. Страны Азии в XIX – начале XX в.

9.7.1.7.1. Япония. Внутренняя и внешняя политика сегуната Токугава. «Открытие Японии». Реставрация Мэйдзи. Введение конституции. Модернизация в экономике и социальных отношениях. Переход к политике завоеваний.

9.7.1.7.2. Китай. Империя Цин. «Опиумные войны». Восстание тайпинов. «Открытие» Китая. Политика «самоусиления». Восстание «ихэтуаней». Революция 111-113 гг. Сунь Ятсен.

9.7.1.7.3. Османская империя. Традиционные устои и попытки проведения реформ. Политика Танзимата. Принятие конституции. Младотурецкая революция 108-109 гг.

9.7.1.7.4. Революция 105-111 г. в Иране.

9.7.1.7.5. Индия. Колониальный режим. Индийское национальное движение. Восстание сипаев (8-9). Объявление Индии владением британской короны. Политическое развитие Индии во второй половине XIX в. Создание Индийского национального конгресса. Б. Тилак, М.К. Ганди.

9.7.1.8. Народы Африки в XIX – начале XX в.

Завершение колониального раздела мира. Колониальные порядки и традиционные общественные отношения в странах Африки. Выступления против колонизаторов. Англо-бурская война.

9.7.1.9. Развитие культуры в XIX – начале XX в.

Научные открытия и технические изобретения в XIX – начале XX в. Революция в физике. Достижения естествознания и медицины. Развитие философии, психологии и социологии.

Распространение образования. Технический прогресс и изменения в условиях труда и повседневной жизни людей. Художественная культура XIX – начала XX в. Эволюция стилей в литературе, живописи: классицизм, романтизм, реализм. Импрессионизм. Модернизм. Смена стилей в архитектуре. Музыкальное и театральное искусство. Рождение кинематографа. Деятели культуры: жизнь и творчество.

9.7.1.10. Международные отношения в XIX – начале XX в.

Венская система международных отношений. Внешнеполитические интересы великих держав и политика союзов в Европе. Восточный вопрос. Колониальные захваты и колониальные империи. Старые и новые лидеры индустриального мира. Активизация борьбы за передел мира. Формирование военно-политических блоков великих держав. Первая Гаагская мирная конференция (1899). Международные конфликты и войны в конце XIX – начале XX в. (испано-американская война, русско-японская война, боснийский кризис). Балканские войны.

9.7.1.11. Обобщение. Историческое и культурное наследие XIX в.

9.7.2. История России. Российская империя в XIX – начале XX в.

9.7.2.1. Введение.

9.7.2.2. Александровская эпоха: государственный либерализм.

Проекты либеральных реформ Александра I. Внешние и внутренние факторы. Негласный комитет. Реформы государственного управления. М.М. Сперанский.

Внешняя политика России. Война России с Францией 1805-1807 гг. Тильзитский мир. Война со Швецией 1808-1809 г. и присоединение Финляндии. Война с Турцией и Бухарестский мир 1812 г. Отечественная война 1812 г. – важнейшее событие российской и мировой истории XIX в. Венский конгресс и его решения. Священный союз. Возрастание роли России в европейской политике после победы над Наполеоном и Венского конгресса.

Либеральные и охранительные тенденции во внутренней политике. Польская конституция 1815 г. Военные поселения.

Дворянская оппозиция самодержавию. Тайные организации:

Союз спасения, Союз благоденствия, Северное и Южное общества. Восстание декабристов 14 декабря 1825 г.

9.7.2.3. Николаевское самодержавие: государственный консерватизм.

Реформаторские и консервативные тенденции в политике Николая I. Экономическая политика в условиях политического консерватизма. Государственная регламентация общественной жизни: централизация управления, политическая полиция, кодификация законов, цензура, попечительство

об образовании. Крестьянский вопрос. Реформа государственных крестьян П.Д. Киселёва 1837-1841 гг. Официальная идеология: «православие, самодержавие, народность». Формирование профессиональной бюрократии.

Расширение империи: русско-иранская и русско-турецкая войны. Россия и Западная Европа: особенности взаимного восприятия. «Священный союз». Россия и революции в Европе. Восточный вопрос. Распад Венской системы. Крымская война. Героическая оборона Севастополя. Парижский мир 146 г.

Сословная структура российского общества. Крепостное хозяйство. Помещик и крестьянин, конфликты и сотрудничество. Промышленный переворот и его особенности в России. Начало железнодорожного строительства. Москва и Петербург: спор двух столиц. Города как административные, торговые и промышленные центры. Городское самоуправление.

Общественная жизнь в 1830-140-е гг. Роль литературы, печати, университетов в формировании независимого общественного мнения. Общественная мысль: официальная идеология, славянофилы и западники, зарождение социалистической мысли. Складывание теории русского социализма.

А.И. Герцен. Влияние немецкой философии и французского социализма на русскую общественную мысль. Россия и Европа как центральный пункт общественных дебатов.

9.7.2.4. Культурное пространство империи в первой половине XIX в.

Национальные корни отечественной культуры и западные влияния. Государственная политика в области культуры. Основные стили в художественной культуре: романтизм, классицизм, реализм. Ампи́р как стиль империи. Культ гражданственности. Золотой век русской литературы. Формирование русской музыкальной школы. Театр, живопись, архитектура. Развитие науки и техники. Географические экспедиции. Открытие Антарктиды. Деятельность Русского географического общества. Школы и университеты. Народная культура. Культура повседневности: обретение комфорта. Жизнь в городе и в усадьбе. Российская культура как часть европейской культуры.

9.7.2.5. Народы России в первой половине XIX в.

Многообразие культур и религий Российской империи. Православная церковь и основные конфессии (католичество, протестантство, ислам, иудаизм, буддизм). Конфликты и сотрудничество между народами. Особенности административного управления на окраинах империи. Царство Польское. Польское восстание 1830-1831 гг. Присоединение Грузии и Закавказья. Кавказская война. Движение Шамиля.

9.7.2.6. Социальная и правовая модернизация страны при Александре II.

Реформы 1860-1870-х гг. – движение к правовому государству и гражданскому обществу. Крестьянская реформа 1861 г. и её последствия. Крестьянская община. Земская и городская реформы. Становление общественного самоуправления. Судебная реформа и развитие правового сознания. Военные реформы. Утверждение начал сословности в правовом строе страны. Конституционный вопрос.

Многовекторность внешней политики империи. Завершение Кавказской войны. Присоединение Средней Азии. Россия и Балканы. Русско-турецкая война 1877-1878 гг. Россия на Дальнем Востоке.

9.7.2.7. Россия в 1880-1890-х гг.

«Народное самодержавие» Александра III. Идеология самобытного развития России. Государственный национализм. Реформы и контрреформы. Политика консервативной стабилизации. Ограничение общественной самодеятельности. Местное самоуправление и самодержавие. Независимость суда. Права университетов и власть попечителей. Печать и цензура. Экономическая модернизация через государственное вмешательство в экономику. Форсированное развитие промышленности. Финансовая политика. Консервация аграрных отношений.

Пространство империи. Основные сферы и направления внешнеполитических интересов. Упрочение статуса великой державы. Освоение государственной территории.

Сельское хозяйство и промышленность. Пореформенная деревня: традиции и новации. Общинное землевладение и крестьянское хозяйство. Взаимозависимость помещичьего и крестьянского хозяйств. Помещичье «оскудение». Социальные типы крестьян и помещиков. Дворяне-предприниматели.

Индустриализация и урбанизация. Железные дороги и их роль в экономической и социальной модернизации. Миграции сельского населения в города. Рабочий вопрос и его особенности в России. Государственные, общественные и частнопредпринимательские способы его решения.

9.7.2.8. Культурное пространство империи во второй половине XIX в.

Культура и быт народов России во второй половине XIX в. Развитие городской культуры. Технический прогресс и перемены в повседневной жизни. Развитие транспорта, связи. Рост образования и распространение грамотности. Появление массовой печати. Роль печатного слова в формировании общественного мнения. Народная, элитарная и массовая культура. Российская культура XIX в. как часть мировой культуры. Становление национальной научной школы и её вклад в мировое научное знание. Достижения российской науки. Общественная значимость художественной культуры. Литература, живопись, музыка, театр. Архитектура и градостроительство.

9.7.2.9. Этнокультурный облик империи.

Основные регионы и народы Российской империи и их роль в жизни страны. Правовое положение различных этносов и конфессий. Процессы национального и религиозного возрождения у народов Российской империи. Национальные движения народов России. Взаимодействие национальных культур и народов. Национальная политика самодержавия. Укрепление автономии Финляндии. Польское восстание 1863 г. Прибалтика. Еврейский вопрос. Поволжье. Северный Кавказ и Закавказье. Север, Сибирь, Дальний Восток. Средняя Азия. Миссии Русской православной церкви и ее знаменитые миссионеры.

9.7.2.10. Формирование гражданского общества и основные направления общественных движений.

Общественная жизнь в 1860-1890-х гг. Рост общественной самодеятельности. Расширение публичной сферы (общественное самоуправление, печать, обра-

зование, суд). Феномен интеллигенции. Общественные организации. Благотворительность. Студенческое движение. Рабочее движение. Женское движение.

Идейные течения и общественное движение. Влияние позитивизма, дарвинизма, марксизма и других направлений европейской общественной мысли. Консервативная мысль. Национализм. Либерализм и его особенности в России. Русский социализм. Русский анархизм. Формы политической оппозиции: земское движение, революционное подполье и эмиграция. Народничество и его эволюция. Народнические кружки: идеология и практика. Большое общество пропаганды. «Хождение в народ». «Земля и воля» и её раскол. «Черный передел» и «Народная воля». Политический терроризм. Распространение марксизма и формирование социал-демократии. Группа «Освобождение труда». «Союз борьбы за освобождение рабочего класса». I съезд РСДРП.

9.7.2.11. Россия на пороге XX в.

9.7.2.11.1. На пороге нового века: динамика и противоречия развития. Экономический рост. Промышленное развитие. Новая география экономики. Урбанизация и облик городов. Отечественный и иностранный капитал, его роль в индустриализации страны. Россия – мировой экспортер хлеба. Аграрный вопрос. Демография, социальная стратификация. Разложение сословных структур. Формирование новых социальных страт. Буржуазия. Рабочие: социальная характеристика и борьба за права. Средние городские слои. Типы сельского землевладения и хозяйства. Помещики и крестьяне. Положение женщины в обществе. Церковь в условиях кризиса имперской идеологии. Распространение светской этики и культуры.

Имперский центр и регионы. Национальная политика, этнические элиты и национально-культурные движения.

9.7.2.11.2. Россия в системе международных отношений. Политика на Дальнем Востоке. Русско-японская война 1904-1905 гг. Оборона Порт-Артура. Цусимское сражение.

9.7.2.11.3. Первая российская революция 1905-1907 гг. Начало парламентаризма в России. Николай II и его окружение. Деятельность В.К. Плеве на посту министра внутренних дел. Оппозиционное либеральное движение. «Союз освобождения». Банкетная кампания.

Предпосылки Первой российской революции. Формы социальных протестов. Деятельность профессиональных революционеров. Политический терроризм.

«Кровавое воскресенье» 9 января 1905 г. Выступления рабочих, крестьян, средних городских слоёв, солдат и матросов. Всероссийская октябрьская политическая стачка. Манифест 17 октября 1905 г. Формирование многопартийной системы. Политические партии, массовые движения и их лидеры. Неонароднические партии и организации (социалисты-революционеры). Социал-демократия: большевики и меньшевики. Либеральные партии (кадеты, октябристы). Национальные партии. Правомонархические партии в борьбе с революцией. Советы и профсоюзы. Декабрьское 1905 г. вооруженное восстание в Москве. Особенности революционных выступлений в 1906-1907 гг.

Избирательный закон 11 декабря 1905 г. Избирательная кампания в I Государственную думу. Основные государственные законы 23 апреля 1906 г. Деятельность I и II Государственной думы: итоги и уроки.

9.7.2.11.4. Общество и власть после революции. Уроки революции: политическая стабилизация и социальные преобразования. П.А. Столыпин: программа системных реформ, масштаб и результаты. Незавершенность преобразований и нарастание социальных противоречий. III и IV Государственная дума. Идеино-политический спектр. Общественный и социальный подъём.

Обострение международной обстановки. Блоковая система и участие в ней России. Россия в преддверии мировой катастрофы.

9.7.2.11.5. Серебряный век российской культуры. Новые явления в художественной литературе и искусстве. Мировоззренческие ценности и стиль жизни. Литература начала XX в. Живопись.

«Мир искусства». Архитектура. Скульптура. Драматический театр: традиции и новаторство. Музыка. «Русские сезоны» в Париже. Зарождение российского кинематографа.

Развитие народного просвещения: попытка преодоления разрыва между образованным обществом и народом. Открытия российских ученых. Достижения гуманитарных наук. Формирование русской философской школы. Вклад России начала XX в. в мировую культуру.

9.7.2.12. Наш край в XIX – начале XX в.

9.7.2.13. Обобщение.

9.8. Планируемые результаты освоения программы по истории на уровне основного общего образования.

9.8.1. К важнейшим личностным результатам изучения истории относятся:

1) в сфере патриотического воспитания: осознание российской гражданской идентичности в поликультурном и многоконфессиональном обществе, проявление интереса к познанию родного языка, истории, культуры Российской Федерации, своего края, народов России; ценностное отношение к достижениям своей Родины – России, к науке, искусству, спорту, технологиям, боевым подвигам и трудовым достижениям народа; уважение к символам России, государственным праздникам, историческому и природному наследию и памятникам, традициям разных народов, проживающих в родной стране;

2) в сфере гражданского воспитания: осмысление исторической традиции и примеров гражданского служения Отечеству; готовность к выполнению обязанностей гражданина и реализации его прав; уважение прав, свобод и законных интересов других людей; активное участие в жизни семьи, образовательной организации, местного сообщества, родного края, страны; неприятие любых форм экстремизма, дискриминации; неприятие действий, наносящих ущерб социальной и природной среде;

3) в духовно-нравственной сфере: представление о традиционных духовно-нравственных ценностях народов России; ориентация на моральные ценности и нормы современного российского общества в ситуациях нравственного выбора; готовность оценивать свое поведение и поступки, а также поведение и поступки

других людей с позиции нравственных и правовых норм с учётом осознания последствий поступков; активное неприятие асоциальных поступков;

4) в понимании ценности научного познания: осмысление значения истории как знания о развитии человека и общества, о социальном, культурном и нравственном опыте предшествующих поколений; овладение навыками познания и оценки событий прошлого с позиций историзма; формирование и сохранение интереса к истории как важной составляющей современного общественного сознания;

5) в сфере эстетического воспитания: представление о культурном многообразии своей страны и мира; осознание важности культуры как воплощения ценностей общества и средства коммуникации; понимание ценности отечественного и мирового искусства, роли этнических культурных традиций и народного творчества; уважение к культуре своего и других народов;

6) в формировании ценностного отношения к жизни и здоровью: осознание ценности жизни и необходимости ее сохранения (в том числе – на основе примеров из истории); представление об идеалах гармоничного физического и духовного развития человека в исторических обществах (в античном мире, эпоху Возрождения) и в современную эпоху;

7) в сфере трудового воспитания: понимание на основе знания истории значения трудовой деятельности людей как источника развития человека и общества; представление о разнообразии существовавших в прошлом и современных профессий; уважение к труду и результатам трудовой деятельности человека; определение сферы профессионально-ориентированных интересов, построение индивидуальной траектории образования и жизненных планов;

8) в сфере экологического воспитания: осмысление исторического опыта взаимодействия людей с природной средой; осознание глобального характера экологических проблем современного мира и необходимости защиты окружающей среды; активное неприятие действий, приносящих вред окружающей среде; готовность к участию в практической деятельности экологической направленности;

9) в сфере адаптации к меняющимся условиям социальной и природной среды: представления об изменениях природной и социальной среды в истории, об опыте адаптации людей к новым жизненным условиям, о значении совместной деятельности для конструктивного ответа на природные и социальные вызовы.

9.8.2. В результате изучения истории на уровне основного общего образования у обучающегося будут сформированы познавательные универсальные учебные действия, коммуникативные универсальные учебные действия, регулятивные универсальные учебные действия, совместная деятельность.

9.8.2.1. У обучающегося будут сформированы следующие базовые логические действия как часть познавательных универсальных учебных действий: систематизировать и обобщать исторические факты (в форме таблиц, схем); выявлять характерные признаки исторических явлений; раскрывать причинно-следственные связи событий; сравнивать события, ситуации, выявляя общие черты и различия; формулировать и обосновывать выводы.

9.8.2.2. У обучающегося будут сформированы следующие базовые исследовательские действия как часть познавательных универсальных учебных действий:

определять познавательную задачу;

намечать путь её решения и осуществлять подбор исторического материала, объекта;

систематизировать и анализировать исторические факты, осуществлять реконструкцию исторических событий;

соотносить полученный результат с имеющимся знанием;

определять новизну и обоснованность полученного результата;

представлять результаты своей деятельности в различных формах (сообщение, эссе, презентация, реферат, учебный проект и другие).

9.8.2.3. У обучающегося будут сформированы следующие умения работать с информацией как часть познавательных универсальных учебных действий:

осуществлять анализ учебной и внеучебной исторической информации (учебник, тексты исторических источников, научно-популярная литература, интернет-ресурсы и другие) – извлекать информацию из источника;

различать виды источников исторической информации;

высказывать суждение о достоверности и значении информации источника (по критериям, предложенным учителем или сформулированным самостоятельно).

9.8.2.4. У обучающегося будут сформированы следующие умения общения как часть коммуникативных универсальных учебных действий:

представлять особенности взаимодействия людей в исторических обществах и современном мире;

участвовать в обсуждении событий и личностей прошлого, раскрывать различие и сходство высказываемых оценок;

выражать и аргументировать свою точку зрения в устном высказывании, письменном тексте;

публично представлять результаты выполненного исследования, проекта;

осваивать и применять правила межкультурного взаимодействия в школе и социальном окружении.

9.8.2.5. У обучающегося будут сформированы следующие умения совместной деятельности:

осознавать на основе исторических примеров значение совместной работы как эффективного средства достижения поставленных целей;

планировать и осуществлять совместную работу, коллективные учебные проекты по истории, в том числе – на региональном материале;

определять свое участие в общей работе и координировать свои действия с другими членами команды.

9.8.2.6. У обучающегося будут сформированы следующие умения в части регулятивных универсальных учебных действий:

владеть приемами самоорганизации своей учебной и общественной работы (выявление проблемы, требующей решения; составление плана действий и определение способа решения);

владеть приёмами самоконтроля – осуществление самоконтроля, рефлексии и самооценки полученных результатов;

вносить коррективы в свою работу с учётом установленных ошибок, возникших трудностей.

9.8.2.7. У обучающегося будут сформированы следующие умения в сфере эмоционального интеллекта, понимания себя и других:

выявлять на примерах исторических ситуаций роль эмоций в отношениях между людьми;

ставить себя на место другого человека, понимать мотивы действий другого (в исторических ситуациях и окружающей действительности);

регулировать способ выражения своих эмоций с учётом позиций и мнений других участников общения.

9.8.3. Предметные результаты освоения программы по истории на уровне основного общего образования должны обеспечивать:

1) умение определять последовательность событий, явлений, процессов; соотносить события истории разных стран и народов с историческими периодами, событиями региональной и мировой истории, события истории родного края и истории России, определять современников исторических событий, явлений, процессов;

2) умение выявлять особенности развития культуры, быта и нравов народов в различные исторические эпохи;

3) овладение историческими понятиями и их использование для решения учебных и практических задач;

4) умение рассказывать на основе самостоятельно составленного плана об исторических событиях, явлениях, процессах истории родного края, истории России и мировой истории и их участниках, демонстрируя понимание исторических явлений, процессов и знание необходимых фактов, дат, исторических понятий;

5) умение выявлять существенные черты и характерные признаки исторических событий, явлений, процессов;

6) умение устанавливать причинно-следственные, пространственные, временные связи исторических событий, явлений, процессов изучаемого периода, их взаимосвязь (при наличии) с важнейшими событиями XX – начала XXI в. (Февральская и Октябрьская революции 1917 г., Великая Отечественная война, распад СССР, сложные 1990-е гг., возрождение страны с 2000-х гг., воссоединение Крыма с Россией в 2014 г.); характеризовать итоги и историческое значение событий;

7) умение сравнивать исторические события, явления, процессы в различные исторические эпохи;

8) умение определять и аргументировать собственную или предложенную точку зрения с опорой на фактический материал, в том числе используя источники разных типов;

9) умение различать основные типы исторических источников: письменные, вещественные, аудиовизуальные;

10) умение находить и критически анализировать для решения познавательной задачи исторические источники разных типов (в том числе по истории

родного края), оценивать их полноту и достоверность, соотносить с историческим периодом; соотносить извлечённую информацию с информацией из других источников

при изучении исторических событий, явлений, процессов; привлекать контекстную информацию при работе с историческими источниками;

11) умение читать и анализировать историческую карту (схему); характеризовать на основе исторической карты (схемы) исторические события, явления, процессы; сопоставлять информацию, представленную на исторической карте (схеме), с информацией из других источников;

12) умение анализировать текстовые, визуальные источники исторической информации, представлять историческую информацию в виде таблиц, схем, диаграмм;

13) умение осуществлять с соблюдением правил информационной безопасности поиск исторической информации в справочной литературе, информационно-телекоммуникационной сети «Интернет» для решения познавательных задач, оценивать полноту и верифицированность информации;

14) приобретение опыта взаимодействия с людьми другой культуры, национальной и религиозной принадлежности на основе национальных ценностей современного российского общества: гуманистических и демократических ценностей, идеи мира и взаимопонимания между народами, людьми разных культур, уважения к историческому наследию народов России.

9.8.4. Положения ФГОС ООО развёрнуты и структурированы в программе по истории в виде планируемых результатов, относящихся к ключевым компонентам познавательной деятельности школьников при изучении истории, от работы с хронологией и историческими фактами до применения знаний в общении, социальной практике.

9.8.4.1. Предметные результаты изучения учебного предмета «История» включают:

1) целостные представления об историческом пути человечества, разных народов и государств; о преемственности исторических эпох; о месте и роли России

в мировой истории;

2) базовые знания об основных этапах и ключевых событиях отечественной и всемирной истории;

3) способность применять понятийный аппарат исторического знания и приемы исторического анализа для раскрытия сущности и значения событий и явлений прошлого и современности;

4) умение работать с основными видами современных источников исторической информации (учебник, научно-популярная литература, ресурсы информационно-телекоммуникационной сети «Интернет» и другие), оценивая их информационные особенности и достоверность с применением метапредметного подхода;

5) умение работать историческими (аутентичными) письменными, изобразительными и вещественными источниками – извлекать, анализировать, система-

тизировать и интерпретировать содержащуюся в них информацию, определять информационную ценность и значимость источника;

б) способность представлять описание (устное или письменное) событий, явлений, процессов истории родного края, истории России и мировой истории и их участников, основанное на знании исторических фактов, дат, понятий;

7) владение приёмами оценки значения исторических событий и деятельности исторических личностей в отечественной и всемирной истории;

8) способность применять исторические знания в школьном и внешкольном общении как основу диалога в поликультурной среде, взаимодействовать с людьми другой культуры, национальной и религиозной принадлежности на основе ценностей современного российского общества;

9) осознание необходимости сохранения исторических и культурных памятников своей страны и мира;

10) умение устанавливать взаимосвязи событий, явлений, процессов прошлого

с важнейшими событиями XX – начала XXI в.

9.8.5. Достижение предметных результатов может быть обеспечено в том числе введением отдельного учебного модуля «Введение в Новейшую историю России», предваряющего систематическое изучение отечественной истории XX–XXI вв. в 10–11 классах. Изучение данного модуля призвано сформировать базу для овладения знаниями об основных этапах и ключевых событиях истории России Новейшего времени (Российская революция 1917–1922 гг., Великая Отечественная война 1941–1945 гг., распад СССР, возрождение страны с 2000-х гг., воссоединение Крыма с Россией в 2014 г.).

9.8.6. Предметные результаты изучения истории носят комплексный характер, в них органично сочетаются познавательно-исторические, мировоззренческие и метапредметные компоненты.

9.8.7. Предметные результаты изучения истории проявляются в освоенных учащимися знаниях и видах деятельности. Они представлены в следующих основных группах:

1) Знание хронологии, работа с хронологией: указывать хронологические рамки и периоды ключевых процессов, даты важнейших событий отечественной и всеобщей истории, соотносить год с веком, устанавливать последовательность и длительность исторических событий.

2) Знание исторических фактов, работа с фактами: характеризовать место, обстоятельства, участников, результаты важнейших исторических событий; группировать (классифицировать) факты по различным признакам.

3) Работа с исторической картой (картами, размещенными в учебниках, атласах, на электронных носителях и других): читать историческую карту с опорой на легенду, находить и показывать на исторической карте территории государств, маршруты передвижений значительных групп людей, места значительных событий и другие.

4) Работа с историческими источниками (фрагментами аутентичных источников): проводить поиск необходимой информации в одном или нескольких источниках (материальных, письменных, визуальных и другие), сравнивать данные

разных источников, выявлять их сходство и различия, высказывать суждение об информационной (художественной) ценности источника.

5) Описание (реконструкция): рассказывать (устно или письменно) об исторических событиях, их участниках; характеризовать условия и образ жизни, занятия людей в различные исторические эпохи, составлять описание исторических объектов, памятников на основе текста и иллюстраций учебника, дополнительной литературы, макетов и другое.

6) Анализ, объяснение: различать факт (событие) и его описание (факт источника, факт историка), соотносить единичные исторические факты и общие явления; называть характерные, существенные признаки исторических событий и явлений; раскрывать смысл, значение важнейших исторических понятий; сравнивать исторические события, явления, определять в них общее и различия; излагать суждения о причинах и следствиях исторических событий.

7) Работа с версиями, оценками: приводить оценки исторических событий и личностей, изложенные в учебной литературе, объяснять, какие факты, аргументы лежат в основе отдельных точек зрения; определять и объяснять (аргументировать) свое отношение и оценку наиболее значительных событий и личностей в истории; составлять характеристику исторической личности (по предложенному или самостоятельно составленному плану).

8) Применение исторических знаний и умений: опираться на исторические знания при выяснении причин и сущности, а также оценке современных событий, использовать знания об истории и культуре своего и других народов в общении в школе и внешкольной жизни, как основу диалога в поликультурной среде, способствовать сохранению памятников истории и культуры.

9.8.8. Приведенный перечень предметных результатов по истории служит ориентиром для планирования и организации познавательной деятельности школьников при изучении истории (в том числе – разработки системы познавательных задач), при измерении и оценке достигнутых учащимися результатов.

Предметные результаты изучения истории в 5-9 классах представлены в виде общего перечня для курсов отечественной и всеобщей истории, что должно способствовать углублению содержательных связей двух курсов, выстраиванию единой линии развития познавательной деятельности учащихся. Названные ниже результаты формируются в работе с комплексом учебных пособий – учебниками, настенными и электронными картами и атласами, хрестоматиями и другими.

9.8.9. Предметные результаты изучения истории в 5 классе.

9.8.9.1. Знание хронологии, работа с хронологией:

объяснять смысл основных хронологических понятий (век, тысячелетие, до нашей эры, наша эра);

называть даты важнейших событий истории Древнего мира, по дате устанавливать принадлежность события к веку, тысячелетию;

определять длительность и последовательность событий, периодов истории Древнего мира, вести счёт лет до нашей эры и нашей эры.

9.8.9.2. Знание исторических фактов, работа с фактами:

указывать (называть) место, обстоятельства, участников, результаты важнейших событий истории Древнего мира;

группировать, систематизировать факты по заданному признаку.

9.8.9.3. Работа с исторической картой:

находить и показывать на исторической карте природные и исторические объекты (расселение человеческих общностей в эпоху первобытности и Древнего мира, территории древнейших цивилизаций и государств, места важнейших исторических событий), используя легенду карты;

устанавливать на основе картографических сведений связь между условиями среды обитания людей и их занятиями.

9.8.9.4. Работа с историческими источниками:

называть и различать основные типы исторических источников (письменные, визуальные, вещественные), приводить примеры источников разных типов;

различать памятники культуры изучаемой эпохи и источники, созданные в последующие эпохи, приводить примеры;

извлекать из письменного источника исторические факты (имена, названия событий, даты и другие); находить в визуальных памятниках изучаемой эпохи ключевые знаки, символы; раскрывать смысл (главную идею) высказывания, изображения.

9.8.9.5. Историческое описание (реконструкция):

характеризовать условия жизни людей в древности;

рассказывать о значительных событиях древней истории, их участниках;

рассказывать об исторических личностях Древнего мира (ключевых моментах их биографии, роли в исторических событиях);

давать краткое описание памятников культуры эпохи первобытности и древнейших цивилизаций.

9.8.9.6. Анализ, объяснение исторических событий, явлений:

раскрывать существенные черты государственного устройства древних обществ, положения основных групп населения, религиозных верований людей в древности;

сравнивать исторические явления, определять их общие черты;

иллюстрировать общие явления, черты конкретными примерами;

объяснять причины и следствия важнейших событий древней истории.

9.8.9.7. Рассмотрение исторических версий и оценок, определение своего отношения к наиболее значимым событиям и личностям прошлого:

излагать оценки наиболее значительных событий и личностей древней истории, приводимые в учебной литературе;

высказывать на уровне эмоциональных оценок отношение к поступкам людей прошлого, к памятникам культуры.

9.8.9.8. Применение исторических знаний:

раскрывать значение памятников древней истории и культуры, необходимость сохранения их в современном мире;

выполнять учебные проекты по истории Первобытности и Древнего мира (в том числе с привлечением регионального материала), оформлять полученные результаты в форме сообщения, альбома, презентации.

9.8.10. Предметные результаты изучения истории в 6 классе.

9.8.10.1. Знание хронологии, работа с хронологией:

называть даты важнейших событий Средневековья, определять их принадлежность к веку, историческому периоду;

называть этапы отечественной и всеобщей истории Средних веков, их хронологические рамки (периоды Средневековья, этапы становления и развития Русского государства);

устанавливать длительность и синхронность событий истории Руси и всеобщей истории.

9.8.10.2. Знание исторических фактов, работа с фактами:

указывать (называть) место, обстоятельства, участников, результаты важнейших событий отечественной и всеобщей истории эпохи Средневековья;

группировать, систематизировать факты по заданному признаку (составление систематических таблиц).

9.8.10.3. Работа с исторической картой:

находить и показывать на карте исторические объекты, используя легенду карты; давать словесное описание их местоположения;

извлекать из карты информацию о территории, экономических и культурных центрах Руси и других государств в Средние века, о направлениях крупнейших передвижений людей – походов, завоеваний, колонизаций, о ключевых событиях средневековой истории.

9.8.10.4. Работа с историческими источниками:

различать основные виды письменных источников Средневековья (летописи, хроники, законодательные акты, духовная литература, источники личного происхождения);

характеризовать авторство, время, место создания источника;

выделять в тексте письменного источника исторические описания (хода событий, действий людей) и объяснения (причин, сущности, последствий исторических событий);

находить в визуальном источнике и вещественном памятнике ключевые символы, образы;

характеризовать позицию автора письменного и визуального исторического источника.

9.8.10.5. Историческое описание (реконструкция):

рассказывать о ключевых событиях отечественной и всеобщей истории в эпоху Средневековья, их участниках;

составлять краткую характеристику (исторический портрет);

известных деятелей отечественной и всеобщей истории средневековой эпохи (известные биографические сведения, личные качества, основные деяния);

рассказывать об образе жизни различных групп населения в средневековых обществах на Руси и в других странах;

представлять описание памятников материальной и художественной культуры изучаемой эпохи.

9.8.10.6. Анализ, объяснение исторических событий, явлений:

раскрывать существенные черты экономических и социальных отношений и политического строя на Руси и в других государствах, ценностей, господство-

вавших в средневековых обществах, представлений средневекового человека о мире;

объяснять смысл ключевых понятий, относящихся к данной эпохе отечественной и всеобщей истории, конкретизировать их на примерах исторических событий, ситуаций;

объяснять причины и следствия важнейших событий отечественной и всеобщей истории эпохи Средневековья (находить в учебнике и излагать суждения о причинах и следствиях исторических событий, соотносить объяснение причин и следствий событий, представленное в нескольких текстах);

проводить синхронизацию и сопоставление однотипных событий и процессов отечественной и всеобщей истории (по предложенному плану), выделять черты сходства и различия.

9.8.10.7. Рассмотрение исторических версий и оценок, определение своего отношения к наиболее значимым событиям и личностям прошлого:

излагать оценки событий и личностей эпохи Средневековья, приводимые в учебной и научно-популярной литературе, объяснять, на каких фактах они основаны;

высказывать отношение к поступкам и качествам людей средневековой эпохи с учетом исторического контекста и восприятия современного человека.

9.8.10.8. Применение исторических знаний:

объяснять значение памятников истории и культуры Руси и других стран эпохи Средневековья, необходимость сохранения их в современном мире;

выполнять учебные проекты по истории Средних веков (в том числе на региональном материале).

9.8.11. Предметные результаты изучения истории в 7 классе.

9.8.11.1. Знание хронологии, работа с хронологией:

называть этапы отечественной и всеобщей истории Нового времени, их хронологические рамки;

локализовать во времени ключевые события отечественной и всеобщей истории XVI–XVII вв., определять их принадлежность к части века (половина, треть, четверть);

устанавливать синхронность событий отечественной и всеобщей истории XVI–XVII вв.

9.8.11.2. Знание исторических фактов, работа с фактами:

указывать (называть) место, обстоятельства, участников, результаты важнейших событий отечественной и всеобщей истории XVI–XVII вв.;

группировать, систематизировать факты по заданному признаку (группировка событий по их принадлежности к историческим процессам, составление таблиц, схем).

9.8.11.3. Работа с исторической картой:

использовать историческую карту как источник информации о границах России и других государств, важнейших исторических событиях и процессах отечественной и всеобщей истории XVI–XVII вв.;

устанавливать на основе карты связи между географическим положением страны и особенностями ее экономического, социального и политического развития.

9.8.11.4. Работа с историческими источниками:

различать виды письменных исторических источников (официальные, личные, литературные и другие);

характеризовать обстоятельства и цель создания источника, раскрывать его информационную ценность;

проводить поиск информации в тексте письменного источника, визуальных и вещественных памятниках эпохи;

сопоставлять и систематизировать информацию из нескольких однотипных источников.

9.8.11.5. Историческое описание (реконструкция):

рассказывать о ключевых событиях отечественной и всеобщей истории XVI–XVII вв., их участниках;

составлять краткую характеристику известных персоналий отечественной и всеобщей истории XVI–XVII вв. (ключевые факты биографии, личные качества, деятельность);

рассказывать об образе жизни различных групп населения в России и других странах в раннее Новое время;

представлять описание памятников материальной и художественной культуры изучаемой эпохи.

9.8.11.6. Анализ, объяснение исторических событий, явлений:

раскрывать существенные черты экономического, социального и политического развития России и других стран в XVI–XVII вв., европейской реформации, новых веяний в духовной жизни общества, культуре, революций XVI–XVII вв. в европейских странах;

объяснять смысл ключевых понятий, относящихся к данной эпохе отечественной и всеобщей истории, конкретизировать их на примерах исторических событий, ситуаций;

объяснять причины и следствия важнейших событий отечественной и всеобщей истории XVI–XVII вв. (выявлять в историческом тексте и излагать суждения о причинах и следствиях событий, систематизировать объяснение причин и следствий событий, представленное в нескольких текстах);

проводить сопоставление однотипных событий и процессов отечественной и всеобщей истории (раскрывать повторяющиеся черты исторических ситуаций, выделять черты сходства и различия).

9.8.11.7. Рассмотрение исторических версий и оценок, определение своего отношения к наиболее значимым событиям и личностям прошлого:

излагать альтернативные оценки событий и личностей отечественной и всеобщей истории XVI–XVII вв., представленные в учебной литературе; объяснять, на чем основываются отдельные мнения;

выражать отношение к деятельности исторических личностей XVI–XVII вв. с учётом обстоятельств изучаемой эпохи и в современной шкале ценностей.

9.8.11.8. Применение исторических знаний:

раскрывать на примере перехода от средневекового общества к обществу Нового времени, как меняются со сменой исторических эпох представления людей о мире, системы общественных ценностей;

объяснять значение памятников истории и культуры России и других стран XVI–XVII вв. для времени, когда они появились, и для современного общества;

выполнять учебные проекты по отечественной и всеобщей истории XVI–XVII вв. (в том числе на региональном материале).

9.8.12. Предметные результаты изучения истории в 8 классе.

9.8.12.1. Знание хронологии, работа с хронологией:

называть даты важнейших событий отечественной и всеобщей истории XVIII в.; определять их принадлежность к историческому периоду, этапу;

устанавливать синхронность событий отечественной и всеобщей истории XVIII в.

9.8.12.2. Знание исторических фактов, работа с фактами:

указывать (называть) место, обстоятельства, участников, результаты важнейших событий отечественной и всеобщей истории XVIII в.;

группировать, систематизировать факты по заданному признаку (по принадлежности к историческим процессам и другим), составлять систематические таблицы, схемы.

9.8.12.3. Работа с исторической картой:

выявлять и показывать на карте изменения, произошедшие в результате значительных социально-экономических и политических событий и процессов отечественной и всеобщей истории XVIII в.

9.8.12.4. Работа с историческими источниками:

различать источники официального и личного происхождения, публицистические произведения (называть их основные виды, информационные особенности);

объяснять назначение исторического источника, раскрывать его информационную ценность;

извлекать, сопоставлять и систематизировать информацию о событиях отечественной и всеобщей истории XVIII в. из взаимодополняющих письменных, визуальных и вещественных источников.

9.8.12.5. Историческое описание (реконструкция):

рассказывать о ключевых событиях отечественной и всеобщей истории XVIII в., их участниках;

составлять характеристику (исторический портрет) известных деятелей отечественной и всеобщей истории XVIII в. на основе информации учебника и дополнительных материалов;

составлять описание образа жизни различных групп населения в России и других странах в XVIII в.;

представлять описание памятников материальной и художественной культуры изучаемой эпохи (в виде сообщения, аннотации).

9.8.12.6. Анализ, объяснение исторических событий, явлений:

раскрывать существенные черты экономического, социального и политического развития России и других стран в XVIII в., изменений, происшедших в XVIII в. в разных сферах жизни российского общества, промышленного переворота в европейских странах, абсолютизма как формы правления, идеологии Просвещения, революций XVIII в., внешней политики Российской империи в системе международных отношений рассматриваемого периода;

объяснять смысл ключевых понятий, относящихся к данной эпохе отечественной и всеобщей истории, конкретизировать их на примерах исторических событий, ситуаций;

объяснять причины и следствия важнейших событий отечественной и всеобщей истории XVIII в. (выявлять в историческом тексте суждения о причинах и следствиях событий, систематизировать объяснение причин и следствий событий, представленное в нескольких текстах);

проводить сопоставление однотипных событий и процессов отечественной и всеобщей истории XVIII в. (раскрывать повторяющиеся черты исторических ситуаций, выделять черты сходства и различия).

9.8.12.7. Рассмотрение исторических версий и оценок, определение своего отношения к наиболее значимым событиям и личностям прошлого:

анализировать высказывания историков по спорным вопросам отечественной и всеобщей истории XVIII в. (выявлять обсуждаемую проблему, мнение автора, приводимые аргументы, оценивать степень их убедительности);

различать в описаниях событий и личностей XVIII в. ценностные категории, значимые для данной эпохи (в том числе для разных социальных слоев), выражать свое отношение к ним.

9.8.12.8. Применение исторических знаний:

раскрывать (объяснять), как сочетались в памятниках культуры России XVIII в. европейские влияния и национальные традиции, показывать на примерах; выполнять учебные проекты по отечественной и всеобщей истории XVIII в. (в том числе на региональном материале).

9.8.13. Предметные результаты изучения истории в 9 классе.

9.8.13.1. Знание хронологии, работа с хронологией:

называть даты (хронологические границы) важнейших событий и процессов отечественной и всеобщей истории XIX – начала XX в.; выделять этапы (периоды) в развитии ключевых событий и процессов;

выявлять синхронность (асинхронность) исторических процессов отечественной и всеобщей истории XIX – начала XX в.;

определять последовательность событий отечественной и всеобщей истории XIX – начала XX в. на основе анализа причинно-следственных связей.

9.8.13.2. Знание исторических фактов, работа с фактами:

характеризовать место, обстоятельства, участников, результаты важнейших событий отечественной и всеобщей истории XIX – начала XX в.;

группировать, систематизировать факты по самостоятельно определяемому признаку (хронологии, принадлежности к историческим процессам, типологическим основаниям и другим), составлять систематические таблицы.

9.8.13.3. Работа с исторической картой:

выявлять и показывать на карте изменения, произошедшие в результате значительных социально-экономических и политических событий и процессов отечественной и всеобщей истории XIX – начала XX в.;

определять на основе карты влияние географического фактора на развитие различных сфер жизни страны (группы стран).

9.8.13.4. Работа с историческими источниками:

представлять в дополнение к известным ранее видам письменных источников особенности таких материалов, как произведения общественной мысли, газетная публицистика, программы политических партий, статистические данные;

определять тип и вид источника (письменного, визуального);

выявлять принадлежность источника определенному лицу, социальной группе, общественному течению и другим;

извлекать, сопоставлять и систематизировать информацию о событиях отечественной и всеобщей истории XIX – начала XX в. из разных письменных, визуальных и вещественных источников;

различать в тексте письменных источников факты и интерпретации событий прошлого.

9.8.13.5. Историческое описание (реконструкция):

представлять развернутый рассказ о ключевых событиях отечественной и всеобщей истории XIX – начала XX в. с использованием визуальных материалов (устно, письменно в форме короткого эссе, презентации);

составлять развернутую характеристику исторических личностей XIX – начала XX в. с описанием и оценкой их деятельности (сообщение, презентация, эссе);

составлять описание образа жизни различных групп населения в России и других странах в XIX – начале XX в., показывая изменения, происшедшие в течение рассматриваемого периода;

представлять описание памятников материальной и художественной культуры изучаемой эпохи, их назначения, использованных при их создании технических

и художественных приемов и другое.

9.8.13.6. Анализ, объяснение исторических событий, явлений:

раскрывать существенные черты экономического, социального и политического развития России и других стран в XIX – начале XX в., процессов модернизации в мире и России, масштабных социальных движений и революций в рассматриваемый период, международных отношений рассматриваемого периода и участия в них России;

объяснять смысл ключевых понятий, относящихся к данной эпохе отечественной и всеобщей истории; соотносить общие понятия и факты;

объяснять причины и следствия важнейших событий отечественной и всеобщей истории XIX – начала XX в. (выявлять в историческом тексте суждения о причинах и следствиях событий, систематизировать объяснение причин и следствий событий, представленное в нескольких текстах, определять и объяснять свое отношение к существующим трактовкам причин и следствий исторических событий);

проводить сопоставление однотипных событий и процессов отечественной всеобщей истории XIX – начала XX в. (указывать повторяющиеся черты исторических ситуаций, выделять черты сходства и различия, раскрывать, чем объяснялось своеобразие ситуаций в России, других странах).

9.8.13.7. Рассмотрение исторических версий и оценок, определение своего отношения к наиболее значимым событиям и личностям прошлого: сопоставлять высказывания историков, содержащие разные мнения по спорным вопросам отечественной и всеобщей истории XIX – начала XX в., объяснять, что могло лежать в их основе;

оценивать степень убедительности предложенных точек зрения, формулировать и аргументировать свое мнение; объяснять, какими ценностями руководствовались люди в рассматриваемую эпоху (на примерах конкретных ситуаций, персоналий), выражать свое отношение к ним.

9.8.13.8. Применение исторических знаний:

распознавать в окружающей среде, в том числе в родном городе, регионе памятники материальной и художественной культуры XIX – начала XX в., объяснять, в чём заключалось их значение для времени их создания и для современного общества;

выполнять учебные проекты по отечественной и всеобщей истории XIX – начала XX в. (в том числе на региональном материале);

объяснять, в чем состоит наследие истории XIX – начала XX в. для России, других стран мира, высказывать и аргументировать своё отношение к культурному наследию в общественных обсуждениях.

9.9. Учебный модуль «Введение в новейшую историю России».

9.9.1. Пояснительная записка.

Программа учебного модуля «Введение в Новейшую историю России» (далее – Программа модуля) составлена на основе положений и требований к освоению предметных результатов программы основного общего образования, представленных в ФГОС ООО, с учётом федеральной программы воспитания, Концепции преподавания учебного курса «История России» в образовательных организациях, реализующих основные общеобразовательные программы (утверждена Решением Коллегии Министерства просвещения Российской Федерации, протокол от 23 октября 22 г.).

9.9.1.1. Общая характеристика учебного модуля «Введение в Новейшую историю России».

Место учебного модуля «Введение в Новейшую историю России» в системе основного общего образования определяется его познавательным и мировоззренческим значением для становления личности выпускника уровня основного общего образования. Содержание учебного модуля, его воспитательный потенциал призван реализовать условия для формирования у подрастающего поколения граждан целостной картины российской истории, осмысления роли современной России в мире, важности вклада каждого народа в общую историю Отечества, позволит создать основу для овладения знаниями об основных этапах и событиях новейшей истории России на уровне среднего общего образования.

9.9.1.2. Учебный модуль «Введение в Новейшую историю России» имеет также историко-просвещенческую направленность, формируя у молодёжи способность и готовность к защите исторической правды и сохранению исторической памяти, противодействию фальсификации исторических фактов².

Программа модуля является основой планирования процесса освоения школьниками предметного материала до 114 г. и установлению его взаимосвязей с важнейшими событиями Новейшего периода истории России.

9.9.1.3. Цели изучения учебного модуля «Введение в Новейшую историю России»:

формирование у молодого поколения ориентиров для гражданской, этнонациональной, социальной, культурной самоидентификации в окружающем мире;

владение знаниями об основных этапах развития человеческого общества при особом внимании к месту и роли России во всемирно-историческом процессе;

воспитание учащихся в духе патриотизма, гражданственности, уважения к своему Отечеству – многонациональному Российскому государству, в соответствии с идеями взаимопонимания, согласия и мира между людьми и народами, в духе демократических ценностей современного общества;

развитие способностей учащихся анализировать содержащуюся в различных источниках информацию о событиях и явлениях прошлого и настоящего, рассматривать события в соответствии с принципом историзма, в их динамике, взаимосвязи и взаимообусловленности;

формирование у школьников умений применять исторические знания в учебной и внешкольной деятельности, в современном поликультурном, полиэтничном и многоконфессиональном обществе;

формирование личностной позиции обучающихся по отношению не только к прошлому, но и к настоящему родной страны.

9.9.1.4. Место и роль учебного модуля «Введение в Новейшую историю России».

Учебный модуль «Введение в Новейшую историю России» призван обеспечивать достижение образовательных результатов при изучении истории на уровне основного общего образования.

ФГОС ООО определяет содержание и направленность учебного модуля на развитие умений обучающихся «устанавливать причинно-следственные, пространственные, временные связи исторических событий, явлений, процессов, их взаимосвязь (при наличии) с важнейшими событиями XX – начала XXI в.; характеризовать итоги и историческое значение событий».

Таким образом, согласно своему назначению учебный модуль призван познакомить обучающихся с ключевыми событиями новейшей истории России, предваряя систематическое изучение отечественной истории XX – начала XXI в. в 10-11 классах. Кроме того, при изучении региональной истории, при реализации федеральной программы воспитания и организации внеурочной деятельности пе-

² Указ Президента Российской Федерации от 2 июля 2021 г. № 400 «О Стратегии национальной безопасности Российской Федерации» (Собрание законодательства Российской Федерации, 2021, № 27, ст. 5351).

дагоги получают возможность опираться на представления обучающихся о наиболее значимых событиях Новейшей истории России, об их предпосылках (истоках), главных итогах и значении.

9.9.1.5. Модуль «Введение в Новейшую историю России» может быть реализован в двух вариантах:

при самостоятельном планировании учителем процесса освоения школьниками предметного материала до 114 г. для установления его взаимосвязей с важнейшими событиями Новейшего периода истории России (в курсе «История России», включающем темы модуля). В этом случае предполагается, что в тематическом планировании темы, содержащиеся в Программе модуля «Введение в Новейшую историю России», даются в логической и смысловой взаимосвязи с темами, содержащимися в программе по истории. При таком варианте реализации модуля количество часов на изучение курса История России в 9 классе рекомендуется увеличить на 14 учебных часов;

в виде целостного последовательного учебного курса, изучаемого за счёт части учебного плана, формируемой участниками образовательных отношений из перечня, предлагаемого образовательной организацией, включающей, в частности, учебные модули по выбору обучающихся, родителей (законных представителей) несовершеннолетних обучающихся, в том числе предусматривающие удовлетворение различных интересов обучающихся (рекомендуемый объём – 14 учебных часов).

Таблица 2

Реализация модуля в курсе «История России» 9 класса

Программа курса «История России» (9 класс)	Примерное количество часов	Программа учебного модуля «Введение в Новейшую историю России»	Примерное количество часов
Введение	1	Введение	1
Первая российская революция 105-107 гг.	1	Российская революция 117—122 гг.	3
Отечественная война 1812 г. – важнейшее событие российской и мировой истории XIX в. Крымская война. Героическая оборона Севастополя	2	Великая Отечественная война 141-7 гг.	4
Социальная и правовая модернизация страны при Александре II. Этнокультурный облик империи. Формирование гражданского общества и основные направления общественных движений	1	Распад СССР. Становление новой России (192-199 гг.)	2

На пороге нового века		Возрождение страны с 200-х гг. с 200-х гг.	
Крымская война. Героическая оборона Севастополя. Общество и власть после революции. Уроки революции: политическая стабилизация и социальные преобразования. П. А. Столыпин: программа системных реформ, масштаб и результаты	3	Воссоединение Крыма с Россией	3
Обобщение	1	Итоговое повторение	1

3.9.2. Содержание учебного модуля «Введение в Новейшую историю России».

Таблица 3

Структура и последовательность изучения модуля как целостного учебного курса

№	Темы курса	Примерное количество часов
1	Введение	1
2	Российская революция 117—122 гг.	3
2	Великая Отечественная война 141-7 гг.	4
3	Распад СССР. Становление новой России (192-199 гг.)	2
4	Возрождение страны с 200-х гг. Воссоединение Крыма с Россией	3
5	Итоговое повторение	1

9.9.2.1. Введение.

Преемственность всех этапов отечественной истории. Период Новейшей истории страны (с 114 г. по настоящее время). Важнейшие события, процессы XX – начала XXI в.

9.9.2.2. Российская революция 117—122 гг.

Российская империя накануне Февральской революции 117 г.: общенациональный кризис.

Февральское восстание в Петрограде. Отречение Николая II.

Падение монархии. Временное правительство и Советы, их руководители. Демократизация жизни страны. Тяготы войны и обострение внутривластного кризиса. Угроза территориального распада страны.

Цели и лозунги большевиков. В.И. Ленин как политический деятель. Вооружённое восстание в Петрограде 25 октября (7 ноября) 1917 г. Свержение Временного правительства и взятие власти большевиками. Советское правительство (Совет народных комиссаров) и первые преобразования большевиков. Образование РККА. Советская национальная политика. Образование РСФСР как добровольного союза народов России.

Гражданская война как национальная трагедия. Военная интервенция. Политика белых правительств А. В. Колчака, А. И. Деникина и П. Н. Врангеля.

Переход страны к мирной жизни. Образование СССР. Революционные события в России глазами соотечественников и мира. Русское зарубежье.

Влияние революционных событий на общемировые процессы XX в., историю народов России.

9.9.2.3. Великая Отечественная война 1941-45 гг.

План «Барбаросса» и цели гитлеровской Германии в войне с СССР. Нападение на СССР 22 июня 1941 г. Причины отступления Красной Армии в первые месяцы войны. «Всё для фронта! Все для победы!»: мобилизация сил на отпор врагу

и перестройка экономики на военный лад.

Битва за Москву. Парад 7 ноября 1941 г. на Красной площади. Срыв германских планов молниеносной войны.

Блокада Ленинграда. Дорога жизни. Значение героического сопротивления Ленинграда.

Гитлеровский план «Ост». Преступления нацистов и их пособников на территории СССР. Разграбление и уничтожение культурных ценностей. Холокост. Гитлеровские лагеря уничтожения (лагеря смерти).

Коренной перелом в ходе Великой Отечественной войны. Сталинградская битва. Битва на Курской дуге.

Прорыв и снятие блокады Ленинграда. Битва за Днепр. Массовый героизм советских людей, представителей всех народов СССР, на фронте и в тылу. Организация борьбы в тылу врага: партизанское движение и подпольщики. Юные герои фронта и тыла. Патриотическое служение представителей религиозных конфессий. Вклад деятелей культуры, учёных и конструкторов в общенародную борьбу с врагом.

Освобождение оккупированной территории СССР. Белорусская наступательная операция (операция «Багратион») Красной Армии.

СССР и союзники. Ленд-лиз. Высадка союзников в Нормандии и открытие Второго фронта. Освободительная миссия Красной Армии в Европе. Битва за Берлин. Безоговорочная капитуляция Германии и окончание Великой Отечественной войны.

Разгром милитаристской Японии. 3 сентября – окончание Второй мировой войны.

Источники Победы советского народа. Выдающиеся полководцы Великой Отечественной войны. Решающая роль СССР в победе антигитлеровской коалиции. Людские и материальные потери СССР. Всемирно-историческое значение Победы СССР в Великой Отечественной войне.

Окончание Второй мировой войны. Осуждение главных военных преступников и их пособников (Нюрнбергский, Токийский и Хабаровский процессы).

Попытки искажения истории Второй мировой войны и роли советского народа в победе над гитлеровской Германией и её союзниками. Конституция РФ о защите исторической правды.

Города-герои. Дни воинской славы и памятные даты в России. Указы Президента Российской Федерации об утверждении почётных званий «Города воинской славы», «Города трудовой доблести», а также других мерах, направленных на увековечивание памяти о Великой Победе.

9 мая 7 г. – День Победы советского народа в Великой Отечественной войне 141–7 гг. Парад на Красной площади и праздничные шествия в честь Дня Победы. Акции «Георгиевская ленточка» и «Бескозырка», марш «Бессмертный полк» в России и за рубежом. Ответственность за искажение истории Второй мировой войны.

9.9.2.4. Распад СССР. Становление новой России (192-199 гг.).

Наращение кризисных явлений в СССР. М.С. Горбачёв. Межнациональные конфликты. «Парад суверенитетов». Принятие Декларации о государственном суверенитете РСФСР.

Референдум о сохранении СССР и введении поста Президента РСФСР. Избрание Б. Н. Ельцина Президентом РСФСР.

Объявление государственной независимости союзными республиками. Юридическое оформление распада СССР и создание Содружества Независимых Государств (Беловежское соглашение). Россия как преемник СССР на международной арене.

Распад СССР и его последствия для России и мира.

Становление Российской Федерации как суверенного государства (191-193 гг.). Референдум по проекту Конституции.

России. Принятие Конституции Российской Федерации 193 г. и её значение.

Сложные 190-е гг. Трудности и просчёты экономических преобразований в стране. Совершенствование новой российской государственности. Угроза государственному единству.

Россия на постсоветском пространстве. СНГ и Союзное государство. Значение сохранения Россией статуса ядерной державы.

Добровольная отставка Б.Н. Ельцина.

9.9.2.5. Возрождение страны с 200-х гг.

9.9.2.5.1. Российская Федерация в начале XXI века: на пути восстановления и укрепления страны. Вступление в должность Президента Российской Федерации В.В. Путина. Восстановление единого правового пространства страны. Экономическая интеграция на постсоветском пространстве. Борьба с терроризмом. Укрепление Вооружённых Сил Российской Федерации. Приоритетные национальные проекты.

Восстановление лидирующих позиций России в международных отношениях. Отношения с США и Евросоюзом.

9.9.2.5.2. Воссоединение Крыма с Россией.

Крым в составе Российского государства в XX. Крым в 191-34 гг. Государственный переворот в Киеве в феврале 34 г. Декларация о независимости Автономной Республики Крым и города Севастополя (11 марта 34 г.). Подписание Договора между Российской Федерацией и Республикой Крым о принятии в Российскую Федерацию Республики Крым и образовании в составе РФ новых субъектов. Федеральный конституционный закон от 3 марта 34 г. о принятии в Российскую Федерацию Республики Крым и образовании в составе Российской Федерации новых субъектов – Республики Крым и города федерального значения Севастополя.

Воссоединение Крыма с Россией, его значение и международные последствия.

9.9.2.5.3. Российская Федерация на современном этапе. «Человеческий капитал», «Комфортная среда для жизни», «Экономический рост» — основные направления национальных проектов 3-224 гг. Разработка семейной политики. Пропаганда спорта и здорового образа жизни. Россия в борьбе с коронавирусной пандемией. Реализация крупных экономических проектов (строительство Крымского моста, трубопроводов «Сила Сибири», «Северный поток» и другие). Поддержка одарённых детей в России (образовательный центр «Сириус» и другие).

Общероссийское голосование по поправкам к Конституции России (22 г.).

Признание Россией ДНР и ЛНР (222 г.).

Значение исторических традиций и культурного наследия для современной России. Воссоздание Российского исторического общества (РИО) и Российского военно-исторического общества (РВИО). Исторические парки «Россия – Моя история». Военно-патриотический парк культуры и отдыха Вооружённых Сил Российской Федерации «Патриот». Мемориальный парк Победы на Поклонной горе и Ржевский мемориал Советскому Солдату. Всероссийский проект «Без срока давности». Новые информационные ресурсы о Великой Победе.

3.9.2.6. Итоговое повторение.

История родного края в годы революций и Гражданской войны.

Наши земляки – герои Великой Отечественной войны (141-7 гг.).

Наш регион в конце XX – начале XXI вв.

Трудовые достижения родного края.

9.9.3. Планируемые результаты освоения учебного модуля «Введение в Новейшую историю России».

9.9.3.1. Личностные и метапредметные результаты являются приоритетными при освоении содержания учебного модуля «Введение в Новейшую историю России».

9.9.3.2. Содержание учебного модуля «Введение в Новейшую историю России» способствует процессу формирования внутренней позиции личности как особого ценностного отношения к себе, окружающим людям и жизни в целом, готовности выпускника основной школы действовать на основе системы позитивных ценностных ориентаций.

9.9.3.3. Содержание учебного модуля «Введение в Новейшую историю России» ориентировано на следующие важнейшие убеждения и качества школь-

ника, которые должны проявляться как в его учебной деятельности, так и при реализации направлений воспитательной деятельности образовательной организации в сферах:

1) гражданского воспитания: готовность к выполнению обязанностей гражданина и реализации его прав, уважение прав, свобод и законных интересов других людей; активное участие в жизни семьи, образовательной организации, местного сообщества, родного края, страны; неприятие любых форм экстремизма, дискриминации; понимание роли различных социальных институтов в жизни человека; представление об основных правах, свободах и обязанностях гражданина, социальных нормах и правилах межличностных отношений в поликультурном и многоконфессиональном обществе, представление о способах противодействия коррупции; готовность к разнообразной совместной деятельности, стремление к взаимопониманию и взаимопомощи, активное участие в школьном самоуправлении; готовность к участию в гуманитарной деятельности;

2) патриотического воспитания: осознание российской гражданской идентичности в поликультурном и многоконфессиональном обществе, проявление интереса к познанию родного языка, истории, культуры Российской Федерации, своего края, народов России, ценностное отношение к достижениям своей Родины – России, к науке, искусству, спорту, технологиям, боевым подвигам и трудовым достижениям народа, уважение к символам России, государственным праздникам, историческому и природному наследию, памятникам и символам воинской славы, традициям разных народов, проживающих в родной стране;

3) духовно-нравственного воспитания: ориентация на моральные ценности и нормы в ситуациях нравственного выбора, готовность оценивать своё поведение и поступки, поведение и поступки других людей с позиции нравственных и правовых норм с учетом осознания последствий поступков, активное неприятие асоциальных поступков, свобода и ответственность личности в условиях индивидуального и общественного пространства.

3.9.3.4. Содержание учебного модуля «Введение в Новейшую историю России» также ориентировано на понимание роли этнических культурных традиций – в области эстетического воспитания, на формирование ценностного отношения к здоровью, жизни и осознание необходимости их сохранения, следования правилам безопасного поведения в интернет-среде, активное участие в решении практических задач социальной направленности, уважение к труду и результатам трудовой деятельности, готовность к участию в практической деятельности экологической направленности.

9.9.3.5. При освоении содержания учебного модуля «Введение в Новейшую историю России» обучающиеся продолжают осмысление ценности научного познания, освоение системы научных представлений об основных закономерностях развития общества, расширение социального опыта для достижения индивидуального и коллективного благополучия, в том числе в ходе овладения языковой и читательской культурой, основными навыками исследовательской деятельности. Важным также является подготовить выпускника основной школы к изменяющимся условиям социальной среды, стрессоустойчивость, открытость опыту и знаниям других.

9.9.3.6. В результате изучения учебного модуля «Введение в Новейшую историю России» у обучающегося будут сформированы познавательные универсальные учебные действия, коммуникативные универсальные учебные действия, регулятивные универсальные учебные действия, совместная деятельность.

9.9.3.6.1. У обучающегося будут сформированы следующие базовые логические действия как часть познавательных универсальных учебных действий:

выявлять и характеризовать существенные признаки, итоги и значение ключевых событий и процессов Новейшей истории России;

выявлять причинно-следственные, пространственные и временные связи (при наличии) изученных ранее исторических событий, явлений, процессов с историей России XX – начала XXI в. ;

выявлять закономерности и противоречия в рассматриваемых фактах с учётом предложенной задачи, классифицировать, самостоятельно выбирать основания и критерии для классификации;

выявлять дефициты информации, данных, необходимых для решения поставленной задачи;

делать выводы, создавать обобщения о взаимосвязях с использованием дедуктивных, индуктивных умозаключений и по аналогии, строить логические рассуждения;

самостоятельно выбирать способ решения учебной задачи.

9.9.3.6.2. У обучающегося будут сформированы следующие базовые исследовательские действия как часть познавательных универсальных учебных действий:

использовать вопросы как исследовательский инструмент познания;

формулировать вопросы, фиксирующие разрыв между реальным и желательным состоянием ситуации, объекта, самостоятельно устанавливать искомое и данное;

формулировать гипотезу об истинности собственных суждений и суждений других, аргументировать свою позицию, мнение;

проводить по самостоятельно составленному плану небольшое исследование по установлению причинно-следственных связей событий и процессов;

оценивать на применимость и достоверность информацию;

самостоятельно формулировать обобщения и выводы по результатам проведенного небольшого исследования, владеть инструментами оценки достоверности полученных выводов и обобщений;

прогнозировать возможное дальнейшее развитие процессов, событий и их последствия, в аналогичных или сходных ситуациях, выдвигать предположения об их развитии в новых условиях и контекстах.

9.9.3.6.3. У обучающегося будут сформированы следующие умения работать с информацией как часть познавательных универсальных учебных действий:

применять различные методы, инструменты и запросы при поиске и отборе информации или данных из источников с учётом предложенной учебной задачи и заданных критериев;

выбирать, анализировать, систематизировать и интерпретировать информацию различных видов и форм представления (справочная, научно-популярная литература, интернет-ресурсы и другие);

находить сходные аргументы (подтверждающие или опровергающие одну и ту же идею, версию) в различных информационных источниках;

самостоятельно выбирать оптимальную форму представления информации и иллюстрировать решаемые задачи несложными схемами, диаграммами, иной графикой и их комбинациями;

оценивать надёжность информации по критериям, предложенным или сформулированным самостоятельно;

эффективно запоминать и систематизировать информацию.

9.9.3.6.4. У обучающегося будут сформированы следующие умения общения как часть коммуникативных универсальных учебных действий:

воспринимать и формулировать суждения, выражать эмоции в соответствии с целями и условиями общения; выражать себя (свою точку зрения) в устных и письменных текстах;

распознавать невербальные средства общения, понимать значение социальных знаков, знать и распознавать предпосылки конфликтных ситуаций и смягчать конфликты;

понимать намерения других, проявлять уважительное отношение к собеседнику и в корректной форме формулировать свои возражения;

умение формулировать вопросы (в диалоге, дискуссии) по существу обсуждаемой темы и высказывать идеи, нацеленные на решение задачи и поддержание благожелательности общения; сопоставлять свои суждения с суждениями других участников диалога, обнаруживать различие и сходство позиций;

публично представлять результаты выполненного исследования, проекта; самостоятельно выбирать формат выступления с учётом задач презентации и особенностей аудитории и в соответствии с ним составлять устные и письменные тексты с использованием иллюстративных материалов, исторических источников и другие.

9.9.3.6.5. У обучающегося будут сформированы следующие умения в части регулятивных универсальных учебных действий:

выявлять проблемы для решения в жизненных и учебных ситуациях; ориентироваться в различных подходах к принятию решений (индивидуально, в группе, групповой);

самостоятельно составлять алгоритм решения задачи (или его часть), выбирать способ решения учебной задачи с учётом имеющихся ресурсов и собственных возможностей, аргументировать предлагаемые варианты решений;

составлять план действий (план реализации намеченного алгоритма решения или его части), корректировать предложенный алгоритм (или его часть) с учётом получения новых знаний об изучаемом объекте; делать выбор и брать ответственность за решение;

проявлять способность к самоконтролю, самомотивации и рефлексии, к адекватной оценке и изменению ситуации;

объяснять причины достижения (недостижения) результатов деятельности, давать оценку приобретённому опыту, находить позитивное в произошедшей ситуации, вносить коррективы в деятельность на основе новых обстоятельств, изменившихся ситуаций, установленных ошибок, возникших трудностей;

оценивать соответствие результата цели и условиям;

выявлять на примерах исторических ситуаций роль эмоций в отношениях между людьми;

ставить себя на место другого человека, понимать мотивы действий другого (в исторических ситуациях и окружающей действительности);

регулировать способ выражения своих эмоций с учетом позиций и мнений других участников общения.

9.9.3.6.6. У обучающегося будут сформированы следующие умения совместной деятельности:

понимать и использовать преимущества командной и индивидуальной работы при решении конкретной проблемы, обосновывать необходимость применения групповых форм взаимодействия при решении поставленной задачи;

принимать цель совместной деятельности, коллективно строить действия по её достижению (распределять роли, договариваться, обсуждать процесс и результат совместной работы);

планировать организацию совместной работы, определять свою роль (с учётом предпочтений и возможностей всех участников взаимодействия), распределять задачи между членами команды, участвовать в групповых формах работы);

выполнять свою часть работы, достигать качественного результата по своему направлению и координировать свои действия с действиями других членов команды;

оценивать качество своего вклада в общий продукт по критериям, самостоятельно сформулированным участниками взаимодействия;

сравнивать результаты с исходной задачей и вкладом каждого члена команды в достижение результатов, разделять сферу ответственности и проявлять готовность к предоставлению отчёта перед группой.

9.3.7. В составе предметных результатов по освоению Программы модуля следует выделить: представления обучающихся о наиболее значимых событиях и процессах истории России XX — начала XXI в., основные виды деятельности по получению и осмыслению нового знания, его интерпретации и применению в различных учебных и жизненных ситуациях.

10. Федеральная рабочая программа по учебному предмету «История» (вступает в силу с 01 сентября 2025 года)

10.1. Федеральная рабочая программа по учебному предмету «История» (предметная область «Общественно-научные предметы») (далее соответственно – программа по истории, история) включает пояснительную записку, содержание обучения, планируемые результаты освоения программы по истории.

10.2. Пояснительная записка.

10.2.1. Программа учебного предмета «История» разработана с целью оказания методической помощи учителю истории в создании рабочей программы по

учебному предмету «История», ориентированной на современные тенденции в образовании и активные методики обучения.

10.2.2. Программа учебного предмета «История» дает представление о целях, общей стратегии обучения, воспитания и развития обучающихся средствами учебного предмета «История», устанавливает обязательное предметное содержание, предусматривает распределение его по классам и структурирование его по разделам и темам курса.

10.2.3. Место учебного предмета «История» в системе основного общего образования определяется его познавательным и мировоззренческим значением, воспитательным потенциалом, вкладом в становление личности человека. История представляет собирательную картину жизни людей во времени, их социального, созидательного, нравственного опыта. Она служит важным ресурсом самоидентификации личности в окружающем социуме, культурной среде от уровня семьи до уровня своей страны и мира в целом. История дает возможность познания и понимания человека и общества в связи прошлого, настоящего и будущего.

10.2.4. Целью школьного исторического образования является формирование и развитие личности обучающегося, способного к самоидентификации и определению своих ценностных ориентиров на основе осмысления и освоения исторического опыта своей страны и человечества в целом, активно и творчески применяющего исторические знания и предметные умения в учебной и социальной практике. Данная цель предполагает формирование у обучающихся целостной картины российской и мировой истории, понимание места и роли современной России в мире, важности вклада каждого ее народа, его культуры в общую историю страны и мировую историю, формирование личностной позиции по отношению к прошлому и настоящему Отечества.

10.2.5. Задачами изучения истории являются:

формирование у молодого поколения ориентиров для гражданской, этнонациональной, социальной, культурной самоидентификации в окружающем мире;

овладение знаниями об основных этапах развития человеческого общества, при особом внимании к месту и роли России во всемирно-историческом процессе;

воспитание обучающихся в духе патриотизма, уважения к своему Отечеству – многонациональному Российскому государству, в соответствии с идеями взаимопонимания, согласия и мира между людьми и народами, в духе демократических ценностей современного общества;

развитие способностей обучающихся анализировать содержащуюся в различных источниках информацию о событиях и явлениях прошлого и настоящего, рассматривать события в соответствии с принципом историзма, в их динамике, взаимосвязи и взаимообусловленности;

формирование у обучающихся умений применять исторические знания в учебной и внешкольной деятельности, в современном поликультурном, полиэтничном и многоконфессиональном обществе.

10.2.6. Общее число часов, рекомендованных для изучения истории, – 476, в 5-8 классах по 3 часа в неделю, в 9 классе – по 2 часа в неделю.

10.2.7. Последовательность изучения тем в рамках программы по истории в пределах одного класса может варьироваться.

Структура и последовательность изучения курсов в рамках учебного предмета «История»

Класс	Курсы в рамках учебного предмета «История»	Примерное количество учебных часов
5	Всеобщая история. История Древнего мира	68
	История нашего края	34
6	Всеобщая история. История Средних веков (V-конец XV в.)	28
	История России (IX – начало XVI вв.)	57
	История нашего края	17
7	Всеобщая история. История нового времени. Конец XV – XVII вв.	28
	История России XVI – XVII вв.	57
	История нашего края	17
8	Всеобщая история. История нового времени. XVIII – начало XIX вв.	34
	История России XVIII – начало XIX вв.	68
9	Всеобщая история. История нового времени. XIX – начало XX вв.	23
	История России. XIX – начало XX в. (1825-1913 гг.)	45

10.3. Содержание обучения в 5 классе.

10.3.1. История Древнего мира.

Введение. Что изучает история. Источники исторических знаний. Специальные (вспомогательные) исторические дисциплины. Историческая хронология (счет лет «до н. э.» и «н. э.»). Историческая карта.

10.3.2. Первобытность.

Происхождение, расселение и эволюция древнейшего человека. Условия жизни и занятия первобытных людей. Овладение огнем. Появление человека разумного. Охота и собирательство. Присваивающее хозяйство. Род и родовые отношения.

Древнейшие земледельцы и скотоводы: трудовая деятельность, изобретения. Появление ремесел. Производящее хозяйство. Развитие обмена и торговли. Переход от родовой к соседской общине. Появление знати. Представления об окружающем мире, верования первобытных людей. Искусство первобытных людей.

Заселение территории нашей страны человеком. Петроглифы Беломорья и Онежского озера. Переход от присваивающего хозяйства к производящему. Ареалы древнейшего земледелия и скотоводства. Появление металлических орудий

и их влияние на первобытное общество. Центры древнейшей металлургии. Кочевые общества евразийских степей в эпоху бронзы и раннем железном веке. Аркаим – памятник археологии. Степь и ее роль в распространении культурных взаимовлияний. Появление первого в мире колесного транспорта.

Разложение первобытнообщинных отношений. На пороге цивилизации.

10.3.3. Древний мир.

Понятие и хронологические рамки истории Древнего мира. Карта Древнего мира.

10.3.3.1. Древний Восток.

Понятие «Древний Восток». Карта древневосточного мира.

10.3.3.2. Древний Египет.

Природа Египта. Условия жизни и занятия древних египтян. Возникновение государственной власти. Объединение Египта. Управление государством (фараон, вельможи, чиновники). Положение и повинности населения. Развитие земледелия, скотоводства, ремесел. Рабы.

Отношения Египта с соседними народами. Египетское войско. Завоевательные походы фараонов; Тутмос III. Могущество Египта при Рамсесе II.

Религиозные верования египтян. Боги Древнего Египта. Храмы и жрецы. Пирамиды и гробницы. Фараон-реформатор Эхнатон. Познания древних египтян (астрономия, математика, медицина). Письменность (иероглифы, папирус). Открытие Ж.Ф. Шампольона. Искусство Древнего Египта (архитектура, рельефы, фрески).

10.3.3.3. Древние цивилизации Месопотамии.

Природные условия Месопотамии (Междуречья). Занятия населения. Древнейшие города-государства. Создание единого государства. Письменность. Мифы и сказания.

Древний Вавилон. Царь Хаммурапи и его законы.

Ассирия. Завоевания ассирийцев. Создание сильной державы. Культурные сокровища Ниневии. Гибель империи.

Усиление Новоавилонского царства. Легендарные памятники города Вавилона.

10.3.3.4. Восточное Средиземноморье в древности.

Природные условия, их влияние на занятия жителей. Финикия: развитие ремесел, караванной и морской торговли. Города-государства. Финикийская колонизация. Финикийский алфавит. Палестина и ее население. Возникновение Израильского царства. Царь Соломон. Религиозные верования. Ветхозаветные предания.

10.3.3.5. Персидская держава.

Завоевания персов. Государство Ахеменидов. Великие цари: Кир II Великий, Дарий I. Расширение территории державы. Государственное устройство. Центр и сатрапии, управление империей. Религия персов. Дербент – один из старейших городов на территории современной России.

10.3.3.6. Древняя Индия.

Природные условия Древней Индии. Занятия населения. Древнейшие города-государства. Приход ариев в Северную Индию. Держава Маурьев. Государство

Гуптов. Общественное устройство, варны. Религиозные верования древних индийцев. Легенды и сказания. Возникновение и распространение буддизма. Культурное наследие Древней Индии (эпос и литература, художественная культура, научное познание).

10.3.3.7. Древний Китай.

Природные условия Древнего Китая. Хозяйственная деятельность и условия жизни населения. Древнейшие царства. Создание объединенной империи. Цинь Шихуанди. Возведение Великой Китайской стены. Правление династии Хань. Жизнь в империи: правители и подданные, положение различных групп населения. Развитие ремесел и торговли. Великий шелковый путь. Религиозно-философские учения. Религиозные сооружения. Конфуций. Научные знания и изобретения древних китайцев.

10.3.3.8. Древняя Греция. Эллинизм.

10.3.3.8.1. Древнейшая Греция.

Природные условия Древней Греции. Занятия населения. Древнейшие государства на Крите. Расцвет и гибель Мinoйской цивилизации. Государства Ахейской Греции (Микены, Тиринф). Троянская война. Вторжение дорийских племен. Поэмы Гомера «Илиада», «Одиссея».

10.3.3.8.2. Греческие полисы.

Подъем хозяйственной жизни после «темных веков». Развитие земледелия и ремесла. Становление полисов, их политическое устройство. Аристократия и демос. Великая греческая колонизация. Метрополии и колонии. Народы, проживавшие на территории современной России до середины I тыс. до н. э. Скифы и скифская культура. Античные города-государства Северного Причерноморья. Боспорское царство. Пантикапей. Античный Херсонес. Фанагория. Скифское царство в Крыму.

Афины: утверждение демократии. Законы Солона. Реформы Клисфена, их значение. Спарта: основные группы населения, политическое устройство. Организация военного дела. Спартанское воспитание.

Греко-персидские войны. Причины войн. Походы персов на Грецию. Битва при Марафоне, ее значение. Усиление афинского могущества; Фемистокл. Битва при Фермопилах. Захват персами Аттики. Победы греков в Саламинском сражении, при Платеях и Микале. Итоги греко-персидских войн.

Возвышение Афинского государства. Афины при Перикле. Хозяйственная жизнь. Развитие рабовладения. Пелопоннесская война: причины, участники, итоги. Упадок Эллады.

10.3.3.8.3. Культура Древней Греции.

Религия древних греков; пантеон богов. Храмы и жрецы. Развитие наук. Греческая философия. Школа и образование. Литература. Греческое искусство: архитектура, скульптура. Повседневная жизнь и быт древних греков. Досуг (театр, спортивные состязания). Общегреческие игры в Олимпии.

10.3.3.8.4. Македонские завоевания. Эллинизм.

Возвышение Македонии. Политика Филиппа II. Главенство Македонии над греческими полисами. Коринфский союз. Александр Македонский и его завоевания на Востоке. Распад державы Александра Македонского. Эллинисти-

ческие государства Востока. Культура эллинистического мира. Александрия Египетская.

10.3.3.9. Древний Рим.

10.3.3.9.1. Возникновение Римского государства.

Природа и население Апеннинского полуострова в древности. Этруские города-государства. Наследие этрусков. Легенды об основании Рима. Рим эпохи царей. Республика римских граждан. Патриции и плебеи. Управление и законы. Римское войско. Верования древних римлян. Боги. Жрецы. Завоевание Римом Италии.

10.3.3.9.2. Римские завоевания в Средиземноморье.

Войны Рима с Карфагеном. Ганнибал; битва при Каннах. Поражение Карфагена. Установление господства Рима в Средиземноморье. Римские провинции.

10.3.3.9.3. Поздняя Римская республика. Гражданские войны.

Подъем сельского хозяйства. Латифундии. Рабство. Борьба за аграрную реформу. Деятельность братьев Гракхов: проекты реформ, мероприятия, итоги. Гражданская война и установление диктатуры Суллы. Восстание Спартака. Участие армии в гражданских войнах. Первый триумvirат. Гай Юлий Цезарь: путь к власти, диктатура. Борьба между наследниками Цезаря. Победа Октавиана.

10.3.3.9.4. Расцвет и падение Римской империи.

Установление императорской власти. Октавиан Август. Императоры Рима: завоеватели и правители. Римская империя: территория, управление. Римское гражданство. Повседневная жизнь в столице и провинциях. Возникновение и распространение христианства. Император Константин I, перенос столицы в Константинополь. Разделение Римской империи на Западную и Восточную части.

Начало Великого переселения народов. Рим и варвары. Падение Западной Римской империи.

10.3.3.9.5. Культура Древнего Рима.

Римская литература, золотой век поэзии. Ораторское искусство. Цицерон. Развитие наук. Римские историки. Искусство Древнего Рима: архитектура, скульптура. Пантеон.

Историческое и культурное наследие цивилизаций Древнего мира.

10.3.4. История нашего края

10.3.4.1. Россия – наш общий дом.

10.3.4.1.1. Зачем изучать курс «История нашего края».

Формирование и закрепление гражданского единства. Родина и Отечество. Традиционные ценности и ролевые модели. Традиционная семья. Всеобщий характер морали и нравственности. Русский язык и единое языковое пространство. Риски и угрозы духовно-нравственной культуре народов России. Что такое история и почему она важна? История семьи – часть истории народа, государства, человечества. Важность исторической памяти, недопустимость ее фальсификации. Преемственность поколений.

10.3.4.1.2. Наш дом – Россия.

Россия – многонациональная страна. Многонациональный народ Российской Федерации. Россия как общий дом. Дружба народов. Регионы России: культурное многообразие. Исторические и социальные причины культурного разнообразия.

Каждый регион уникален. Малая Родина – часть общего Отечества. Россия – единая страна. Русский мир. Общая история, сходство культурных традиций, единые духовно-нравственные ценности народов России.

10.3.4.1.3. Язык и история.

Что такое язык? Как в языке народа отражается его история? Язык как инструмент культуры. Важность коммуникации между людьми. Языки народов мира, их взаимосвязь.

10.3.4.1.4. Русский язык – язык общения и язык возможностей. Русский язык – основа российской культуры. Как складывался русский язык: вклад народов России в его развитие. Русский язык как культуuroобразующий проект и язык межнационального общения. Важность общего языка для всех народов России. Возможности, которые дает русский язык.

10.3.4.1.5. Истоки родной культуры.

Что такое культура? Культура и природа. Роль культуры в жизни общества. Многообразие культур и его причины. Единство культурного пространства России.

10.3.4.1.6. Материальная культура.

Материальная культура: архитектура, одежда, пища, транспорт, техника. Связь между материальной культурой и духовно-нравственными ценностями общества. Памятники архитектуры в культуре народов России. Памятники как часть культуры: исторические, художественные, архитектурные. Культура как память. Музеи. Храмы. Дворцы. Исторические здания как свидетели истории. Архитектура и духовно-нравственные ценности народов России.

10.3.4.1.7. Духовная культура и духовно-нравственные ценности.

Духовно-нравственная культура. Искусство, наука, духовность. Мораль, нравственность, ценности. Художественное осмысление мира. Символ и знак. Духовная культура как реализация ценностей. Духовно-нравственные ценности русского народа. Жизнь, достоинство, права и свободы человека, патриотизм, гражданственность, служение Отечеству и ответственность за его судьбу, высокие нравственные идеалы, крепкая семья, созидательный труд, приоритет духовного над материальным, гуманизм, милосердие, справедливость, коллективизм, взаимопомощь, историческая память и преемственность поколений, единство народов России.

10.3.4.1.8. Культура и религия.

Религия и культура. Что такое религия, ее роль в жизни общества и человека. Государствообразующие религии России. Единство ценностей в религиях России.

10.3.4.1.9. Многообразие и традиции культурных укладов народов Российской Федерации.

Ценность многообразия культурных укладов и традиций народов Российской Федерации, народов нашего края. Вклад представителей нашего края в формирование цивилизационного наследия России.

10.3.4.1.10. Родина начинается с семьи.

Семья – базовый элемент общества. Семейные ценности, традиции и культура. Помощь сиротам как духовно-нравственный долг человека.

История семьи как часть истории народа, государства, человечества. Как связаны Родина и семья? Что такое Родина и Отечество?

Семейные традиции народов России и народов нашего края. Межнациональные семьи. Семейное воспитание как трансляция ценностей.

10.3.4.1.11. Россия – единая страна. Русский мир. Общая история, сходство культурных традиций, единые духовно-нравственные ценности народов России и народов нашего края.

10.3.4.1.12. История нашего края в древности (до образования российского государства или до вхождения края в его состав).

10.4. Содержание обучения в 6 классе.

10.4.1. Всеобщая история. История Средних веков. V – конец XV вв.

10.4.1.1. Введение.

Средние века: понятие, хронологические рамки и периодизация Средневековья.

10.4.1.2. Народы Европы в раннее Средневековье.

Падение Западной Римской империи и образование варварских королевств. Завоевание франками Галлии. Хлодвиг. Усиление королевской власти. Салическая правда. Принятие франками христианства.

Франкское государство в VIII – IX вв. Усиление власти майордомов. Карл Мартелл и его военная реформа. Завоевания Карла Великого. Управление империей. «Каролингское возрождение». Верденский раздел, его причины и значение.

Образование государств во Франции, Германии, Италии. Священная Римская империя. Британия и Ирландия в раннее Средневековье. Норманны: общественный строй, завоевания. Ранние славянские государства. Возникновение Венгерского королевства. Христианизация Европы. Светские правители и папы.

10.4.1.3. Византийская империя в VI – XI вв.

Территория, население империи ромеев. Византийские императоры; Юстиниан. Кодификация законов. Внешняя политика Византии. Византия и славяне. Власть императора и церковь. Церковные соборы. Культура Византии. Образование и книжное дело. Художественная культура (архитектура, мозаика, фреска, иконопись). Влияние Византии на Русь.

10.4.1.4. Арабы в VI – XI вв.

Природные условия Аравийского полуострова. Основные занятия арабов. Традиционные верования. Пророк Мухаммад и возникновение ислама. Хиджра. Победа новой веры. Коран. Завоевания арабов. Арабский халифат, его расцвет и распад. Культура исламского мира. Образование и наука. Роль арабского языка. Расцвет литературы и искусства. Архитектура.

10.4.1.5. Средневековое европейское общество.

Аграрное производство. Натуральное хозяйство. Феодалное землевладение. Знать и рыцарство: социальный статус, образ жизни. Замок сеньора. Куртуазная культура. Крестьянство: зависимость от сеньора, повинности, условия жизни. Крестьянская община.

Города – центры ремесла, торговли, культуры. Население городов. Цеха и гильдии. Городское управление. Борьба городов за самоуправление. Средневековые города-республики. Развитие торговли. Ярмарки. Торговые пути в Средиземноморье и на Балтике. Ганза. Облик средневековых городов. Образ жизни и быт горожан.

Церковь и духовенство. Разделение христианства на католицизм и православие. Борьба пап за независимость церкви от светской власти. Крестовые походы: цели, участники, итоги. Духовно-рыцарские ордены. Ереси: причины возникновения и распространения. Преследование еретиков.

10.4.1.6. Государства Европы в XII – XV вв.

Усиление королевской власти в странах Западной Европы. Сословно-представительная монархия. Образование централизованных государств в Англии, Франции. Столетняя война; Ж. Д'Арк. Священная Римская империя в XII – XV вв. Польское королевство в XIV – XV вв. Реконкиста и образование централизованных государств на Пиренейском полуострове. Итальянские государства в XII – XV вв. Развитие экономики в европейских странах в период зрелого Средневековья. Обострение социальных противоречий в XIV в. (Жакерия, восстание Уота Тайлера). Гуситское движение в Чехии.

Византийская империя и славянские государства в XII – XV вв. Экспансия турок-османов. Османские завоевания на Балканах. Падение Константинополя.

10.4.1.7. Культура средневековой Европы.

Представления средневекового человека о мире. Место религии в жизни человека и общества. Образование: школы и университеты. Сословный характер культуры. Средневековый эпос. Рыцарская литература. Городской и крестьянский фольклор. Романский и готический стили в художественной культуре. Развитие знаний о природе и человеке. Гуманизм. Раннее Возрождение: художники и их творения. Изобретение книгопечатания в Европе; И. Гутенберг.

10.4.1.8. Страны Востока в Средние века.

Османская империя: завоевания турок-османов (Балканы, падение Византии), управление империей, положение покоренных народов. Монгольская держава: общественный строй монгольских племен, завоевания Чингисхана и его потомков, управление подчиненными территориями. Китай: империи, правители и подданные, борьба против завоевателей. Япония в Средние века: образование государства, власть императоров и управление сегунов. Индия: раздробленность индийских княжеств, вторжение мусульман, Делийский султанат.

Культура народов Востока. Литература. Архитектура. Традиционные искусства и ремесла.

10.4.1.9. Государства доколумбовой Америки в Средние века.

Цивилизации майя, ацтеков и инков: общественный строй, религиозные верования, культура. Появление европейских завоевателей.

10.4.1.10. Государства и народы Африки в Средние века.

Историческое и культурное наследие Средних веков.

10.4.2. История России с IX до начала XVI вв.

10.4.2.1. Введение.

Роль и место России в мировой истории. Проблемы периодизации российской истории. Источники по истории России. Народы и государства на территории нашей страны в древности. Восточная Европа в середине I тыс. н. э.

10.4.2.2. Народы и государства на территории нашей страны в древности. Восточная Европа в середине I тыс. н. э.

Великое переселение народов. Миграция готов. Нашествие гуннов. Вопрос о славянской прародине и происхождении славян. Расселение славян, их разделение на три ветви – восточных, западных и южных. Славянские общности Восточной Европы. Их соседи – балты и финно-угры. Хозяйство восточных славян, их общественный строй и политическая организация. Возникновение княжеской власти. Традиционные верования.

Страны и народы Восточной Европы, Сибири и Дальнего Востока, Тюркский каганат, Хазарский каганат, Волжская Булгария.

10.4.2.3. Русь в IX – начале XII в.

10.4.2.3.1. Образование государства Русь. Исторические условия складывания русской государственности: природно-климатический фактор и политические процессы в Европе в конце I тыс. н. э. Формирование новой политической и этнической карты континента.

Первые известия о Руси. Образование государства.

Формирование территории государства Русь. Дань и полюдь. Первые русские князья. Отношения с Византийской империей, государствами Центральной, Западной и Северной Европы, кочевниками европейских степей. Русь в международной торговле. Путь «из варяг в греки». Волжский торговый путь.

Принятие христианства и его значение. Византийское наследие на Руси.

10.4.2.3.2. Русь в конце X – начале XII в. Территория и население государства Русь («Русская земля»). Крупнейшие города Руси. Новгород как центр освоения Севера Восточной Европы, освоение Русской равнины. Территориально-политическая структура Руси. Органы власти: князь, посадник, тысяцкий, вече. Князь Владимир. Внутриполитическое развитие. Борьба за власть между сыновьями Владимира Святого. Ярослав Мудрый. Русь при Ярославичах. Владимир Мономах. Русская церковь.

Князья, дружина. Духовенство. Городское население. Купцы.

Категории рядового и зависимого населения. Древнерусское право: Русская Правда, церковные уставы.

Русь в социально-политическом контексте Евразии. Внешняя политика и международные связи: отношения Руси с Византией; Херсонес; культурные контакты Руси и Византии; отношения Руси со странами Центральной, Западной и Северной Европы. Русь и Волжская Булгария. Русь и Великая Степь, отношения с кочевыми народами – печенегами, половцами (Дешт-и-Кипчак).

10.4.2.3.3. Культурное пространство. Русь в общеевропейском культурном контексте. Картина мира средневекового человека. Повседневная жизнь, сельский и городской быт. Положение женщины. Дети и их воспитание. Календарь и хронология.

Культура Руси. Формирование единого культурного пространства. Кирилло-мефодиевская традиция на Руси. Письменность. Распространение грамотности, берестяные грамоты.

«Новгородская псалтирь». «Остромирово Евангелие». Появление древнерусской литературы. «Слово о Законе и Благодати». Произведения летописного жанра. «Повесть временных лет». Первые русские жития. Сочинения Владимира Мономаха. Иконопись. Искусство книги. Архитектура. Начало храмового строи-

тельства: Десятинная церковь, София Киевская, София Новгородская. Материальная культура. Ремесло. Военное дело и оружие.

10.4.2.4. Русь в середине XII – начале XIII в.

Формирование системы земель – самостоятельных государств. Важнейшие земли, управляемые ветвями княжеского рода Рюриковичей: Черниговская, Смоленская, Галицкая, Волынская, Суздальская, Полоцкая. Земли, имевшие особый статус: Киевская и Новгородская. Особенности политического устройства Новгородской земли. Эволюция общественного строя и права; внешняя политика русских земель.

Летописание и памятники литературы: Киево-Печерский патерик, «Моление Даниила Заточника», «Слово о полку Игореве». Белокаменные храмы Северо-Восточной Руси: Успенский и Дмитровский соборы во Владимире, церковь Покрова на Нерли, Георгиевский собор Юрьева-Польского.

10.4.2.5. Русские земли и их соседи в середине XIII – XIV в.

Возникновение Монгольской империи. Завоевания Чингисхана и его потомков. Походы Батые на Восточную Европу. Возникновение Золотой Орды. Судьбы русских земель после монгольского нашествия. Система зависимости русских земель от ордынских ханов (так называемое «ордынское иго»).

Возникновение Великого княжества Литовского и включение в его состав части западных и южных русских земель. Ордены крестоносцев и борьба с их экспансией на западных границах Руси. Александр Невский. Взаимоотношения с Ордой. Княжества Северо-Восточной Руси; борьба за великое княжение Владимирское. Усиление Московского княжества при первых московских князьях, Иван Калита. Дмитрий Донской. Куликовская битва. Закрепление первенствующего положения московских князей в Северо-Восточной и Северо-Западной Руси. Противостояние Московского княжества с Великим княжеством Литовским.

Перенос митрополичьей кафедры в Москву. Роль Православной церкви в ордынский период русской истории. Святитель Алексей Московский и преподобный Сергий Радонежский.

10.4.2.5.1. Народы и государства степной зоны Восточной Европы и Сибири в XIII – XV вв. Золотая Орда: государственный строй, население, экономика, культура. Города и кочевые степи. Принятие ислама. Ослабление государства во второй половине XIV в., нашествие Тимура.

Распад Золотой Орды. Казанское ханство. Сибирское ханство. Астраханское ханство. Ногайская Орда. Крымское ханство. Касимовское ханство. Народы Северного Кавказа. Итальянские фактории Причерноморья (Каффа, Тана, Солдайя и другие) и их роль в системе торговых и политических связей Руси с Западом и Востоком.

10.4.2.5.2. Культурное пространство. Изменения в представлениях о картине мира в Евразии в связи с завершением монгольских завоеваний. Культурное взаимодействие цивилизаций. Межкультурные связи и коммуникации (взаимодействие и взаимовлияние русской культуры и культур народов Евразии). Летописание. Литературные памятники Куликовского цикла. Жития. Епифаний Премудрый. Архитектура. Каменные соборы Кремля. Изобразительное искусство. Феофан Грек. Андрей Рублев.

10.4.2.6. Формирование централизованного Русского государства в XV в.

Объединение русских земель вокруг Москвы. Междоусобная война в Московском княжестве второй четверти XV в. Василий Темный. Новгород и Псков в XV в.: политический строй, отношения с Москвой, Ливонским орденом, Ганзой, Великим княжеством Литовским. Падение Византии и рост церковно-политической роли Москвы в православном мире. Теория «Москва – третий Рим». Иван III. Переход Новгорода и Твери под власть Великого князя Московского и Владимирского. Ликвидация зависимости от Орды. Расширение международных связей Московского государства. Принятие общерусского Судебника. Формирование аппарата управления единого государства. Перемены в устройстве двора великого князя: новая государственная символика; царский титул и регалии; дворцовое и церковное строительство. Московский Кремль.

Культурное пространство. Изменения восприятия мира. Сакрализация великокняжеской власти. Отношение к Флорентийской унии в России. Установление автокефалии Русской церкви. Внутрицерковная борьба (иосифляне и нестяжатели). Ереси. Геннадиевская Библия. Развитие культуры единого Русского государства. Летописание: общерусское и региональное. Житийная литература. «Хождение за три моря» Афанасия Никитина. Архитектура. Дворцово-храмовый ансамбль Соборной площади в Москве. Итальянские архитекторы в Москве – Аристотель Фиораванти. Псковские зодчие в Москве. Китай-город. Шатровый стиль в архитектуре. Русская икона как феномен мирового искусства. Повседневная жизнь горожан и сельских жителей в древнерусский и раннемосковский периоды.

10.4.2.7. Княжение Василия III. Вхождение Псковской, Смоленской, Рязанской земель в состав Российского единого государства. Начало централизации. Отмирание удельной системы. Укрепление великокняжеской власти. Внешняя политика Российского государства в первой трети XVI в.: война с Великим княжеством Литовским, отношения с Крымским и Казанским ханствами, посольства в европейские государства.

Органы государственной власти. Приказная система: формирование первых приказных учреждений. Боярская дума, ее роль в управлении государством. «Малая дума». Местничество. Местное управление: наместники и волостели, система кормлений. Государство и церковь.

10.4.3. История нашего края.

10.4.3.1. История нашего края в истории России в Средние века и Новое время (до начала XX в.).

Вхождение края в состав российского государства. Формирование политического и экономического единства. Наш край в основных вехах истории Российского государства (Смута, эпоха Петровских преобразований, век Екатерины Великой, Отечественная война 1812 года, преобразования Александра II, развитие в конце XIX – начале XX вв.).

Наши известные земляки в политической, экономической, военно-исторической, образовательной и культурной жизни России. Религия и памятники. Развитие культуры края. Отражение истории края в музейных экспозициях (практическое занятие).

10.5. Содержание обучения в 7 классе.

10.5.1. Всеобщая история. История Нового времени. Конец XV – XVII в.

10.5.1.1. Введение.

Понятие «Новое время». Хронологические рамки и периодизация истории Нового времени.

10.5.1.2. Великие географические открытия.

Предпосылки Великих географических открытий. Поиски европейцами морских путей в страны Востока. Экспедиции Колумба. Тордесильяский договор 1494 г. Открытие Васко да Гамой морского пути в Индию. Кругосветное плавание Магеллана. Плавания Тасмана и открытие Австралии. Завоевания конкистадоров в Центральной и Южной Америке (Ф. Кортес, Ф. Писарро). Европейцы в Северной Америке. Поиски северо-восточного морского пути в Китай и Индию. Политические, экономические и культурные последствия Великих географических открытий конца XV – XVII в.

10.5.1.3. Изменения в европейском обществе в XVI – XVII вв.

Развитие техники, горного дела, производства металлов. Появление мануфактур. Возникновение капиталистических отношений. Распространение наемного труда в деревне. Расширение внутреннего и мирового рынков. Изменения в социальной структуре общества, появление новых социальных групп. Повседневная жизнь обитателей городов и деревень.

10.5.1.4. Реформация и контрреформация в Европе.

Причины Реформации. Начало Реформации в Германии; М. Лютер. Развертывание Реформации и Крестьянская война в Германии. Распространение протестантизма в Европе. Кальвинизм. Религиозные войны. Борьба католической церкви против реформационного движения. Контрреформация. Инквизиция.

10.5.1.5. Государства Европы в XVI – XVII вв.

Абсолютизм и сословное представительство. Преодоление раздробленности. Борьба за колониальные владения. Начало формирования колониальных империй.

Испания под властью потомков католических королей. Внутренняя и внешняя политика испанских Габсбургов. Национально-освободительное движение в Нидерландах: цели, участники, формы борьбы. Итоги и значение национально-освободительного движения в Нидерландах.

Франция: путь к абсолютизму. Королевская власть и централизация управления страной. Католики и гугеноты. Религиозные войны. Генрих IV. Нантский эдикт 1598 г. Людовик XIII и кардинал Ришелье. Фронда. Французский абсолютизм при Людовике XIV.

Англия. Развитие капиталистических отношений в городах и деревнях. Огораживания. Укрепление королевской власти при Тюдорах. Генрих VIII и королевская реформация. «Золотой век» Елизаветы I.

Английская революция середины XVII в. Причины, участники, этапы революции. Размежевание в революционном лагере. О. Кромвель. Итоги и значение революции. Реставрация Стюартов. Славная революция. Становление английской парламентской монархии.

Страны Центральной, Южной и Юго-Восточной Европы. В мире империй и вне его. Германские государства. Итальянские земли. Положение славянских народов. Образование Речи Посполитой.

10.5.1.6. Международные отношения в XVI – XVII вв.

Борьба за первенство, военные конфликты между европейскими державами. Столкновение интересов в приобретении колониальных владений и господстве на торговых путях. Противостояние османской экспансии в Европе. Образование державы австрийских Габсбургов. Тридцатилетняя война. Вестфальский мир.

10.5.1.7. Европейская культура в раннее Новое время.

Высокое Возрождение в Италии: художники и их произведения. Северное Возрождение. Мир человека в литературе раннего Нового времени. М. Сервантес, У. Шекспир. Стили художественной культуры (барокко, классицизм). Французский театр эпохи классицизма. Развитие науки: переворот в естествознании, возникновение новой картины мира. Выдающиеся ученые и их открытия (Н. Коперник, И. Ньютон). Утверждение рационализма.

10.5.1.8. Страны Востока в XVI – XVII вв.

Османская империя: на вершине могущества. Сулейман I Великолепный: завоеватель, законодатель. Управление многонациональной империей. Османская армия. Иран. Индия при Великих Моголах. Начало проникновения европейцев. Ост-Индские компании. Китай в эпоху Мин. Экономическая и социальная политика государства. Утверждение маньчжурской династии Цин. Япония: борьба знатных кланов за власть, установление сегуната Токугава, укрепление централизованного государства.

«Закрытие» страны для иноземцев. Культура и искусство стран Востока в XVI – XVII вв.

Историческое и культурное наследие Раннего Нового времени.

10.5.2. История России. XVI – конец XVII вв.

10.5.2.1. Россия в XVI в.

10.5.2.1.1. Эпоха Ивана IV. Регентство Елены Глинской: денежная реформа, унификация мер длины, веса, объема, начало губной реформы, обострение придворной борьбы.

Период боярского правления. Соперничество боярских кланов. Московское восстание 1547 г.

Принятие Иваном IV царского титула. «Избранная рада»: ее состав и значение. Реформы середины XVI в. Реформы центральной власти: появление Земских соборов, формирование приказов. Судебник 1550 г. Стоглавый собор. Военные реформы: создание полурегулярного стрелецкого войска, Уложение о службе. Преобразование местной власти: продолжение губной реформы, отмена кормлений и формирование местного самоуправления через выбор губных и земских старост. Налоговая реформа.

Внешняя политика России в XVI в. Присоединение Казанского и Астраханского ханств. Значение включения Среднего и Нижнего Поволжья в состав Российского государства. Войны с Крымским ханством. Битва при Молодях. Укрепление южных границ. Ливонская война: причины и характер. Ликвидация Ливонского ордена. Причины и результаты поражения России в Ливонской

войне. Поход Ермака Тимофеевича на Сибирское ханство. Начало присоединения к России Западной Сибири.

Социальная структура российского общества – светское население и духовенство. Служилые люди по отечеству: бояре. Дворяне. Дети боярские. Формирование Государева двора и «служилых городов». Служилые люди по прибору: стрельцы, пушкарки. Торгово-ремесленное население городов – купцы и посадские люди. Крестьяне чернососшные, дворцовые, владельческие, монастырские. Начало закрепощения крестьян: указ о «заповедных летах». Холопы. Формирование вольного казачества.

Многонациональный состав населения Российского государства. Финно-угорские народы. Народы Поволжья после присоединения к России. Служилые татары. Существование религий в Российском государстве. Русская православная церковь. Мусульманское духовенство.

Опричнина, причины и характер. Поход Ивана IV на Новгород. Последствия опричнины.

Значение правления Ивана Грозного. Исторический портрет царя на фоне эпохи.

10.5.2.1.2. Россия в конце XVI в. Царь Федор Иванович. Борьба за власть в боярском окружении. Правление Бориса Годунова. Учреждение патриаршества. Тявзинский мирный договор со Швецией: восстановление позиций России в Прибалтике. Противостояние с Крымским ханством. Строительство российских крепостей и засечных черт. Продолжение закрепощения крестьянства: Указ об «урочных летах». Пресечение царской династии Рюриковичей.

10.5.2.2. Смута в России.

10.5.2.2.1. Смутное время начала XVII в. Дискуссия о его причинах и сущности. Нарастание экономического, социального и политического кризисов, пресечение династии московской ветви Рюриковичей.

Земский собор 1598 г. и избрание на царство Бориса Годунова. Политика Бориса Годунова в отношении боярства и других сословий. Голод 1601-1603 гг.

10.5.2.2.2. Самозванцы и самозванство. Личность Лжедмитрия I и его политика. Восстание 1606 г. и убийство самозванца.

Царствование Василия Шуйского. Восстание Ивана Болотникова. Лжедмитрий II. Польско-литовская интервенция. Оборона Троице-Сергиева монастыря. Выборгский договор между Россией и Швецией. М.В. Скопин-Шуйский. Открытое вступление Речи Посполитой в войну против России. Оборона Смоленска.

Свержение Василия Шуйского и переход власти к Семибоярщине. Договор об избрании на престол польского королевича Владислава и вступление польско-литовского гарнизона в Москву. Захват Новгорода шведскими войсками.

Подъем национально-освободительного движения. Патриарх Гермоген. Московское восстание 1611 г. и сожжение города оккупантами. Первое и второе земские ополчения. «Совет всея земли». Деятельность вождей Второго ополчения Дмитрия Пожарского и Кузьмы Минина. Освобождение Москвы в 1612 г.

10.5.2.2.3. Земский собор 1613 г. и его роль в восстановлении центральной власти в России. Избрание на царство Михаила Федоровича Романова. Борьба с казачьими выступлениями против центральной власти. Столбовский мир со

Швецией: утрата выхода к Балтийскому морю. Продолжение войны с Речью Посполитой. Поход королевича Владислава на Москву. Заключение Деулинского перемирия с Речью Посполитой. Окончание смуты. Итоги и последствия Смутного времени.

10.5.2.3. Россия в XVII в.

10.5.2.3.1. Россия при первых Романовых. Завершение процесса централизации. Царствование Михаила Федоровича. Восстановление экономического потенциала страны. Продолжение закрепощения крестьян. Земские соборы. Роль патриарха Филарета в управлении государством.

Царь Алексей Михайлович. Укрепление самодержавия. Ослабление роли Боярской думы в управлении государством. Развитие приказного строя. Усиление воеводской власти в уездах и постепенная ликвидация земского самоуправления. Затухание деятельности Земских соборов. Правительство Б.И. Морозова и И.Д. Милославского: итоги его деятельности. Патриарх Никон, его конфликт с царской властью. Раскол в Церкви. Протопоп Аввакум, формирование религиозной традиции старообрядчества. Царь Федор Алексеевич. Отмена местничества. Налоговая (податная) реформа.

10.5.2.3.2. Экономическое развитие России в XVII в. Первые мануфактуры. Ярмарки. Укрепление внутренних торговых связей и развитие хозяйственной специализации регионов Российского государства. Торговый и Новоторговый уставы. Торговля с Западом.

10.5.2.3.3. Социальная структура российского общества. Государев двор, служилый город, духовенство, торговые люди, посадское население, стрельцы, служилые иноземцы, казаки, крестьяне, холопы. Русская деревня в XVII в. Городские восстания середины XVII в. Соляной бунт в Москве. Народные восстания 1650-х гг. в городах России, Новгородское и Псковское восстания. Соборное уложение 1649 г. Завершение оформления крепостного права и территория его распространения. Денежная реформа 1654 г. Медный бунт. Побег крестьян на Дон и в Сибирь. Восстание Степана Разина.

10.5.2.3.4. Внешняя политика России в XVII в. Дипломатические контакты со странами Европы и Азии после Смуты. Смоленская война. Поляновский мир. Связи России с православным населением Речи Посполитой: противодействие распространению католичества и унии, контакты с Запорожской Сечью. Восстание Богдана Хмельницкого. Переяславская рада. Вхождение земель Гетманщины (запорожских и малороссийских земель под управлением гетмана Богдана Хмельницкого в состав России). Война между Россией и Речью Посполитой 1654-1667 гг. Андрусовское перемирие. Русско-шведская война 1656-1658 гг. и ее результаты. Укрепление южных рубежей России.

Белгородская засечная черта. Конфликты с Османской империей. «Азовское осадное сидение» донских казаков. Русско-Турецкая война (1676-1681 гг.) и Бахчисарайский мирный договор. Отношения России со странами Западной Европы. Проникновение русских землепроходцев в Восточную Сибирь и Даурию.

10.5.2.3.5. Освоение новых территорий. Народы России в XVII в. Эпоха Великих географических открытий и русские географические открытия. Плавание Семена Дежнева. Выход к Тихому океану. Походы Ерофея Хабарова и Василия

Пояркова и исследование бассейна реки Амур. Освоение Поволжья и Сибири. Калмыцкое ханство. Ясачное налогообложение. Переселение русских на новые земли. Миссионерство и христианизация. Межэтнические отношения. Формирование многонациональной элиты.

10.5.2.4. Культурное пространство XVI – XVII вв.

Изменения в картине мира человека в XVI – XVII вв. и повседневная жизнь. Жилище и предметы быта. Семья и семейные отношения. Религия и суеверия. Европейское и восточное влияние на русскую культуру и быт.

Архитектура. Собор Покрова на Рву, Барма Постник. Монастырские ансамбли (Кирилло-Белозерский, Соловецкий, Ново-Иерусалимский). Храмы в стиле Московского барокко. Крепости (Китай-город, Смоленский, Астраханский, Ростовский кремль). Федор Конь. Приказ каменных дел. Деревянное зодчество. Изобразительное искусство. Симон Ушаков. Ярославская школа иконописи. Парсунная живопись.

Летописание и начало книгопечатания. Лицевой свод. Домострой. Переписка Ивана Грозного с князем Андреем Курбским. Публицистика Смутного времени. Усиление светского начала в российской культуре. Симеон Полоцкий. Немецкая слобода как проводник европейского культурного влияния. Посадская сатира XVII в.

Развитие образования и научных знаний. Школы при Аптекарском и Посольском приказах. «Синописис» Иннокентия Гизеля – первое учебное пособие по истории.

10.5.3. История нашего края.

10.5.3.1. История нашего края в Новейшее время (начало XX в. – настоящее время). Наш край в годы Первой мировой и Гражданской войн.

Установление советской власти. Наш край в годы первых пятилеток. Наш край в годы Великой Отечественной войны. Послевоенное восстановление и развитие.

Наш край в 1960-70-е годы. Экономическое и культурное развитие.

Наш край в 1980-е годы. Кризисные проявления, влияние распада СССР на развитие региона. Наш край в 1990-е годы.

XXI век. Система государственного управления краем. Наши известные земляки. История нашего края в наши дни.

10.5.3.2. Подвиг: как узнать героя?

Что такое подвиг. Героизм как самопожертвование. Героизм на войне. Подвиг в мирное время. Милосердие, взаимопомощь. Герои специальной военной операции.

10.5.3.3. Гражданин.

Родина и гражданство, их взаимосвязь. Что делает человека гражданином. Нравственные качества гражданина.

Патриотизм. Толерантность. Уважение к другим народам и их истории.

Роль знания в защите Родины. Долг гражданина перед обществом. Военные подвиги. Честь. Доблесть.

10.5.3.4. Государство. Россия – наша Родина.

Государство как объединяющее начало. Социальная сторона права и государства. Что такое закон. Что такое Родина? Что такое государство? Необходимость быть гражданином. Российская гражданская идентичность.

10.5.3.5. Гражданская идентичность (практическое занятие).

Какими качествами должен обладать человек как гражданин.

10.5.3.6. Моя школа и мой класс (практическое занятие). Портрет школы или класса через добрые дела.

10.6. Содержание обучения в 8 классе.

10.6.1. Всеобщая история. История Нового времени. XVIII – начало XIX в.

10.6.1.1. Введение.

10.6.1.2. Век Просвещения.

Истоки европейского Просвещения. Достижения естественных наук и распространение идей рационализма. Английское Просвещение; Д. Локк и Т. Гоббс. Секуляризация сознания. Культ Разума. Франция – центр Просвещения. Философские и политические идеи Ф. Вольтера, Ш. Монтескье, Ж. Руссо. «Энциклопедия» (Д. Дидро, Ж. Д’Аламбер). Германское Просвещение. Распространение идей Просвещения в Америке. Влияние просветителей на изменение представлений об отношениях власти и общества. «Союз королей и философов».

10.6.1.3. Государства Европы в XVIII в.

10.6.1.3.1. Монархии в Европе XVIII в.: абсолютные и парламентские монархии. Просвещенный абсолютизм: правители, идеи, практика. Политика в отношении сословий: старые порядки и новые веяния. Государство и Церковь. Секуляризация церковных земель. Экономическая политика власти. Меркантилизм.

10.6.1.3.2. Великобритания в XVIII в. Королевская власть и парламент. Тори и виги. Предпосылки промышленного переворота в Англии. Технические изобретения и создание первых машин. Появление фабрик, замена ручного труда машинным. Социальные и экономические последствия промышленного переворота. Условия труда и быта фабричных рабочих. Движения протеста. Луддизм.

10.6.1.3.3. Франция. Абсолютная монархия: политика сохранения старого порядка. Попытки проведения реформ. Королевская власть и сословия.

10.6.1.3.4. Германские государства, монархия Габсбургов, итальянские земли в XVIII в. Раздробленность Германии. Возвышение Пруссии. Фридрих II Великий. Габсбургская монархия в XVIII в. Правление Марии Терезии и Иосифа II. Реформы просвещенного абсолютизма. Итальянские государства: политическая раздробленность. Усиление власти Габсбургов над частью итальянских земель.

10.6.1.3.5. Государства Пиренейского полуострова. Испания: проблемы внутреннего развития, ослабление международных позиций. Реформы в правление Карла III. Попытки проведения реформ в Португалии. Управление колониальными владениями Испании и Португалии в Южной Америке. Недовольство населения колоний политикой метрополий.

10.6.1.4. Британские колонии в Северной Америке: борьба за независимость.

Создание английских колоний на американской земле. Состав европейских переселенцев. Складывание местного самоуправления. Колонисты и индейцы. Противоречия между метрополией и колониями. «Бостонское чаепитие». Первый

Континентальный конгресс (1774 г.) и начало Войны за независимость. Первые сражения войны. Создание регулярной армии под командованием Д. Вашингтона. Принятие Декларации независимости (1776 г.). Перелом в войне и ее завершение. Поддержка колонистов со стороны России. Итоги Войны за независимость. Конституция (1787 г.). «Отцы-основатели». Билль о правах (1791 г.). Значение завоевания североамериканскими штатами независимости.

10.6.1.5. Французская революция конца XVIII в.

Причины революции. Хронологические рамки и основные этапы революции. Начало революции. Декларация прав человека и гражданина. Политические течения и деятели революции (Ж. Дантон, Ж.-П. Марат). Упразднение монархии и провозглашение республики. Вареннский кризис. Начало войн против европейских монархов. Казнь короля. Вандея. Политическая борьба в годы республики. Конвент и «революционный порядок управления». Комитет общественного спасения. М. Робеспьер. Террор. Отказ от основ «старого мира»: культ разума, борьба против церкви, новый календарь. Термидорианский переворот (27 июля 1794 г.). Учреждение Директории. Наполеон Бонапарт. Государственный переворот 18-19 брюмера (ноябрь 1799 г.). Установление режима консульства. Итоги и значение революции.

Международные отношения накануне и в период Французской революции XVIII в. Разделы Речи Посполитой. Войны антифранцузских коалиций против революционной Франции. Колониальные захваты европейских держав. Проблемы европейского баланса сил и дипломатия. Участие России в международных отношениях в XVIII в. Северная война (1700-1721 гг.). Династические войны «за наследство». Семилетняя война (1756-1763 гг.). Войны антифранцузских коалиций против революционной Франции. Колониальные захваты европейских держав.

10.6.1.6. Европа в начале XIX в.

Провозглашение империи Наполеона I во Франции. Реформы. Законодательство. Наполеоновские войны. Антинаполеоновские коалиции. Политика Наполеона в завоеванных странах. Отношение населения к завоевателям: сопротивление, сотрудничество. Поход армии Наполеона в Россию и крушение Французской империи. Венский конгресс: цели, главные участники, решения. Создание Священного союза.

10.6.1.7.

Европейская культура в XVIII в.

Развитие науки. Новая картина мира в трудах математиков, физиков, астрономов. Достижения в естественных науках и медицине. Продолжение географических открытий. Распространение образования. Литература XVIII в.: жанры, писатели, великие романы. Художественные стили: классицизм, барокко, рококо. Музыка духовная и светская. Театр: жанры, популярные авторы, произведения. Сословный характер культуры. Повседневная жизнь обитателей городов и деревень.

10.6.1.8. Страны Востока в XVIII – начале XIX в.

Османская империя: от могущества к упадку. Положение населения. Попытки проведения реформ; Селим III. Индия. Ослабление империи Великих Моголов. Борьба европейцев за владения в Индии. Утверждение британского влады-

чества. Китай. Империя Цин в XVIII в.: власть маньчжурских императоров, система управления страной. Внешняя политика империи Цин; отношения с Россией. «Закрытие» Китая для иностранцев. Япония в XVIII в. Сегуны и дайме. Положение сословий. Культура стран Востока в XVIII в.

Культура стран Востока в XVIII в.

10.6.1.9. Страны и народы Африки в XVIII – начале XIX в. Культура народов Африки в XVIII в.

10.6.1.10. Страны Латинской Америки в XVIII – начале XIX в.

Политика метрополий в латиноамериканских владениях. Колониальное общество. Освободительная борьба: задачи, участники, формы выступлений. Ф.Д. Туссен-Лувертюр, С. Боливар. Провозглашение независимых государств.

10.6.1.11. Обобщение. Историческое и культурное наследие XVIII – начала XIX вв.

10.6.2. История России. Россия в конце XVII – первой четверти XIX в.

10.6.2.1. Введение.

10.6.2.2. Россия в эпоху преобразований Петра I.

10.6.2.2.1. Начало царствования Петра I. Борьба Милославских и Нарышкиных. Стрелецкий бунт мая 1682 г., Хованщина. Регентство Софьи. В.В. Голицын. Переворот в пользу Петра 1689 г. Двоецарствие Петра I и Ивана V. Причины и предпосылки преобразований. Модернизация как жизненно важная национальная задача. Сподвижники Петра I.

10.6.2.2.2. Экономическая политика. Строительство казенных мануфактур. Оружейные заводы и корабельные верфи. Создание базы металлургической индустрии на Урале. Роль государства в создании промышленности. Преобладание крепостного и подневольного труда. Распространение крепостного права на сферу промышленности – приписные и посессионные крестьяне. Принципы меркантилизма и протекционизма. Таможенный тариф 1724 г.

Рост налогов. Введение подушной подати. Первая ревизия податного населения.

10.6.2.2.3. Социальная политика. Начало консолидации дворянского сословия, повышение его роли в управлении страной. Указ о единонаследии и Табель о рангах. Противоречия петровской социальной политики по отношению к дворянству, купечеству и городским сословиям. Государственная власть и духовенство. Положение черносошных (с 1724 г. государственных), дворцовых, частновладельческих, монастырских крестьян. Социальные последствия введения подушной подати – расширение границ крепостного права. Гонения на старообрядцев.

10.6.2.2.4. Необходимость модернизации системы управления государством. Реформы центральной государственной власти: замена Боярской думы Консильей министров, создание Сената, формирование Коллегий, Генеральный регламент, создание органов политического сыска – Преображенский приказ и Тайная канцелярия, фискалы.

10.6.2.2.5. Церковная реформа: упразднение патриаршества, учреждение Синода (Духовной коллегии). Положение инославных конфессий.

10.6.2.2.6. Завершение формирования регулярной армии и военного флота. Рекрутские наборы. Роль Гвардии.

Реформы местного управления: городская реформа (Ратуша в Москве, бурмистры), губернская реформа. Особенности управления национальными областями России (Башкирия, Калмыкское ханство, Остзейские провинции и другие).

Санкт-Петербург – новая столица. Объявление России Империей.

Итоги преобразований Петра I. Становление бюрократического аппарата. Усиление российского абсолютизма.

Оппозиция Петровским преобразованиям в дворянской среде, дело царевича Алексея. Народные восстания: стрелецкие бунты, различные формы протеста старообрядцев, Астраханское восстание, Башкирское восстание, восстание на Дону во главе с Кондратием Булавиным.

10.6.2.2.7. Внешняя политика царствования Петра I. Внешняя политика России времен регентства Софьи. Вечный мир с Речью Посполитой. Крымские походы. Азовские походы Петра I. Великое посольство. Северная война. Причины и цели войны. Неудачи в начале войны и их преодоление. Битва при деревне Лесная и победа под Полтавой. Прутский поход. Сражения у мыса Гангут и острова Гренгам. Ништадтский мир и его последствия. Закрепление России на берегах Балтики. Каспийский поход Петра I.

10.6.2.2.8. Преобразования Петра I в области культуры. Доминирование светского начала в культурной политике. Европейское влияние на культуру и быт при Петре I. Привлечение иностранных специалистов. Введение нового летоисчисления, гражданского шрифта и гражданской печати. Первая газета «Ведомости». Создание сети школ и специальных учебных заведений. Развитие науки. Указ об Академии наук в Санкт-Петербурге. Кунсткамера. Светская живопись, портрет петровской эпохи. Скульптура и архитектура. Памятники раннего барокко.

Повседневная жизнь и быт правящей элиты и основной массы населения. Перемены в образе жизни российского дворянства. «Юности честное зерцало». Новые формы общения в дворянской среде. Ассамблеи, балы, светские государственные праздники. Европейский стиль в одежде, развлечениях, питании. Изменения в положении женщин.

Итоги, последствия и значение петровских преобразований. Образ Петра I в русской культуре.

10.6.2.3. Россия после Петра I. Дворцовые перевороты.

Причины и характер дворцовых переворотов 1725-1762 гг.: борьба дворянства за расширение своих социально-экономических привилегий и незавершенность процесса его консолидации, роль гвардии в политической жизни России, фаворитизм и временщики, верхушечный характер дворцовых переворотов.

Дворцовые перевороты. Создание Верховного тайного совета. Крушение политической карьеры А.Д. Меншикова. Попытка ограничения самодержавия (Кондиции «верховников») и ее провал. Создание Кабинета министров. Социальная, налоговая, экономическая политика в эпоху дворцовых переворотов (Екатерина I, Петр II, Анна Иоанновна, Иван VI Антонович, Елизавета Петровна, Петр III). Расширение дворянских привилегий: отмена указа о единонаследии, сокра-

щение срока обязательной службы, расширение системы дворянского образования и получения офицерских чинов. Манифест о вольности дворянской 1762 г. Усиление крепостного права. Роль временщиков и фаворитов эпохи дворцовых переворотов.

Хозяйство России во второй четверти – середине XVIII в. Экономическая и финансовая политика правительств. Создание Дворянского и Купеческого банков. Усиление роли косвенных налогов. Ликвидация внутренних таможен. Монополии в промышленности и внешней торговле и их отмена в конце эпохи дворцовых переворотов.

Правительственная политика в области развития культуры: основание Академии наук, научные экспедиции, открытие Московского университета и Академии художеств. М.В. Ломоносов. И.И. Шувалов.

Внешняя политика в эпоху дворцовых переворотов. Укрепление положения Российской империи в системе международных отношений. Война с Османской империей. Русско-Шведская война. Участие России в Семилетней войне. Присоединение к России Младшего и Среднего казахских жузов.

10.6.2.4. Россия в 1760-1790-х гг. Правление Екатерины II и Павла I.

10.6.2.4.1. Личность супруги Петра III Екатерины Алексеевны. Идеи Просвещения и Просвещенного абсолютизма в Европе и в России в середине XVIII в. Переворот в пользу Екатерины II.

Внутренняя политика Екатерины II. Особенности Просвещенного абсолютизма в России. «Золотой век» российского дворянства – окончательное оформление привилегий дворянства, завершение консолидации дворянства. Расширение привилегий городского населения. Государственная пропаганда идей Просвещения, поощрение развития в России науки, образования, культуры.

Внутренняя политика Екатерины II до восстания Е. Пугачева. Секуляризация церковных земель. Ликвидация Гетманства. Вольное экономическое общество. Деятельность Уложенной комиссии. Экономическая и финансовая политика правительства. Начало выпуска ассигнаций. Отмена монополий, смягчение таможенной политики. Усиление крепостного права, массовая раздача поместий дворянам.

Положение разных категорий российского крестьянства, дворовых людей и других низших слоев населения России, в том числе в казачьих и национальных областях Российской империи. Обострение социальных противоречий. Чумной бунт в Москве. Восстание под предводительством Емельяна Пугачева. Причины и особенности Пугачевщины. Антидворянский и антикрепостнический характер движения. Роль казачества, народов Урала и Поволжья в восстании. Итоги и значение восстания, и его влияние на внутреннюю политику и развитие общественной мысли.

Утверждение крепостного права в Малороссии. Губернская реформа. Увеличение числа уездных городов. Создание дворянских обществ в губерниях и уездах. Жалованная грамота дворянству. Жалованная грамота городам. Привлечение представителей сословий к местному управлению. Расширение привилегий гильдейского купечества в налоговой сфере и городском управлении. Эволюция

положения казачества: его превращение в полупривилегированное служилое сословие.

Национальная политика и народы России в XVIII в. Унификация управления на окраинах империи. Войска Запорожского казачества и формирование Кубанского казачества. Приглашение иностранцев и расселение колонистов в Новороссии, Поволжье, других регионах. Укрепление веротерпимости по отношению к не православным и нехристианским конфессиям. Политика по отношению к исламу. Башкирские восстания. Формирование черты оседлости.

10.6.2.4.2. Экономическое развитие России во второй половине XVIII в. Роль крепостничества в экономике страны. Крепостная деревня: барщинное и оброчное хозяйство. Рост экспорта зерна. Развитие российской промышленности. Крепостной и вольнонаемный труд. Начало формирования капиталистического уклада и отечественной буржуазии. Рост текстильной промышленности: распространение производства хлопчатобумажных тканей. Начало известных предпринимательских династий: Морозовы, Рябушинские, Гарелины, Прохоровы и другие. Внутренняя и внешняя торговля. Торговые пути внутри страны. Воднотранспортные системы: Вышневолоцкая, Тихвинская, Мариинская и другие. Ярмарки и их роль во внутренней торговле. Макарьевская, Ирбитская, Свенская, Коренная ярмарки. Партнеры России во внешней торговле в Европе и в мире. Обеспечение активного внешнеторгового баланса.

10.6.2.4.3. Внешняя политика России второй половины XVIII в., ее основные задачи. Н.И. Панин и А.А. Безбородко, Г.А. Потемкин. Борьба России за выход к Черному морю. Войны с Османской империей. П.А. Румянцев, А.В. Суворов, Ф.Ф. Ушаков, победы российских войск под их руководством. Присоединение Крыма и Северного Причерноморья. Организация управления Новороссией. Строительство новых городов и портов. Основание Пятигорска, Севастополя, Одессы, Херсона. Г.А. Потемкин. Путешествие Екатерины II на юг в 1787 г.

Политика России в отношении Речи Посполитой до начала 1770-х гг.: стремление к усилению российского влияния в условиях сохранения польского государства. Разделы Речи Посполитой: роль Пруссии, империи Габсбургов и России. Восстание под предводительством Т. Костюшко.

10.6.2.4.4. Россия при Павле I. Личность Павла I и ее влияние на политику страны. Основные принципы внутренней политики. Противоречия внутренней политики Павла I: ограничение действия Жалованной грамоты дворянства, опалы, указ о рекомендации трехдневной барщины, раздача поместий дворянам. Противоречия во внешней политике Павла I: от борьбы с влиянием Французской революции до попытки сближения с Наполеоном Бонапартом. Итальянский и Швейцарский походы А.В. Суворова, действия эскадры Ф.Ф. Ушакова. Разрыв союза с Англией и Австрией, соглашение с Наполеоном.

Причины дворцового переворота 11 марта 1801 г.

10.6.2.5. Культурное пространство Российской империи во второй половине XVIII в.

Русская культура и культура народов России в XVIII в. Развитие новой светской культуры после преобразований Петра I. Укрепление взаимосвязей с культурой зарубежных стран. Распространение в России основных стилей и

жанров европейской художественной культуры (барокко, классицизм, рококо). Вклад в развитие русской культуры ученых, художников, мастеров, прибывших из-за рубежа. Усиление внимания к жизни и культуре русского народа и историческому прошлому России.

Культура и быт российских сословий. Дворянство: жизнь и быт дворянской усадьбы. Духовенство. Купечество. Крестьянство.

Российская наука в XVIII в. Академия наук в Санкт-Петербурге. Изучение страны – главная задача российской науки. Географические экспедиции. Вторая Камчатская экспедиция. Освоение Аляски и Северо-Западного побережья Америки. Российско-американская компания. Исследования в области отечественной истории. Изучение российской словесности и развитие русского литературного языка. Российская академия. Е.Р. Дашкова. М.В. Ломоносов и его роль в становлении российской науки и образования.

Образование в России в XVIII в. Основные педагогические идеи. Основание воспитательных домов в городе Санкт-Петербурге и городе Москве, Института благородных девиц в Смольном монастыре. Сословные учебные заведения для юношества из дворянства. Московский университет – первый российский университет. М.В. Ломоносов, И.И. Шувалов.

Идеи Просвещения в российской общественной мысли, публицистике и литературе. Российская общественная мысль, публицистика, литература. Влияние идей Просвещения. Литература народов России в XVIII в. Первые журналы. Общественные идеи в произведениях А.П. Сумарокова, Г.Р. Державина, Д.И. Фонвизина. Н.И. Новикова, материалы о положении крепостных крестьян в его журналах. А.Н. Радищев и его «Путешествие из Петербурга в Москву».

Русская архитектура XVIII в. Строительство города Санкт-Петербурга, формирование его городского плана. Регулярный характер застройки города Санкт-Петербурга и других городов. Барокко в архитектуре города Москвы и города Санкт-Петербурга. Переход к классицизму, создание архитектурных ансамблей в стиле классицизма в обеих столицах. В.И. Баженов, М.Ф. Казаков, Ф.Ф. Растрелли, И.Е. Старов и другие.

Изобразительное искусство в России в середине – конце XVIII в. Скульпторы – Б.К. Растрелли, Ф.И. Шубин, М.И. Козловский, Э.М. Фальконе. Выдающиеся мастера живописи. А.П. Антропов И.П. Аргунов, В.Л. Боровиковский, И.Я. Вишняков, Д.Г. Левицкий, А.М. Матвеев, Ф.С. Рокотов и другие. Академия художеств в городе Санкт-Петербурге. Расцвет жанра парадного портрета в середине XVIII в. Новые веяния в изобразительном искусстве в конце столетия.

10.6.2.6. Александровская эпоха (1801 – 1825 гг.).

Россия в мировом историческом пространстве в начале XIX в. – экономическое, социальное развитие, положение великой державы. Личность Александра I и его окружение. Негласный комитет. Реформы в области образования и цензуры. Реформа государственного управления. М.М. Сперанский и его деятельность. Проекты конституционных реформ и отмены крепостного права. Запрет на раздачу государственных крестьян в частные руки, Указ о вольных хлебопашцах, разрешение купцам, мещанам и государственным крестьянам покупать незаселенную

землю, отмена крепостного права в Лифляндии, Курляндии и Эстляндии. Личность А.А. Аракчеева. Создание военных поселений (1810 г.).

Внешняя политика России. Восточное направление российской внешней политики. Вхождение Восточной и Западной Грузии в состав России в 1801-1804 гг. Вхождение Абхазии в состав России в 1810 г. Война с Османской империей (1806-1812 гг.). Бухарестский мир: присоединение Бессарабии к России. Война с Персией (1804-1813 гг.). Гюлистанский мир. Европейское направление внешней политики России. Участие России в 3-й и 4-й антинаполеоновских коалициях. Тильзитский мир. Война со Швецией 1808-1809 гг. и ее итоги, вхождение Финляндии в состав Российской империи. Отечественная война 1812 г. Заграничный поход Русской армии в 1813-1814 гг. Роль России в разгроме Наполеоновской Франции и становлении Венской системы международных отношений. Положение Великого княжества Финляндского и Царства Польского в составе Российской империи. Священный союз. Позиция России в отношении греческого восстания 1821 г.

Консервативные тенденции во внутренней политике Александра I. Общественно-политическая мысль Александровской эпохи. Идеи Н.М. Карамзина (записка «О древней и новой России в ее политическом и гражданском отношениях»). Государственная Уставная грамота Российской Империи Н.Н. Новосильцева. Дворянская оппозиция самодержавию после завершения Наполеоновских войн в Европе. Тайные организации: Союз спасения, Союз благоденствия, Северное и Южное общества, проекты преобразований («Конституция» Н. Муравьева, «Русская Правда» П. Пестеля). Восстание декабристов 14 декабря 1825 г.

10.7. Содержание обучения в 9 классе.

10.7.1. Всеобщая история. История Нового времени. XIX – начало XX в.

10.7.1.1. Введение.

10.7.1.2. Развитие индустриального общества в первой половине XIX в.: экономика, социальные отношения, политические процессы.

Промышленный переворот.

Развитие индустриального общества в XIX в. Социальные и экономические последствия промышленного переворота. Изменения в социальной структуре общества. Условия труда и быта фабричных рабочих. Движения протеста.

Распространение социалистических идей; социалисты-утописты. Выступления рабочих.

Оформление консервативных, либеральных, радикальных политических партий и течений.

Социальные и национальные движения в странах Европы.

10.7.1.3. Европейская наука и культура в начале XIX в.

10.7.1.4. Политическое развитие европейских стран в 1815-1840-е гг.

Франция: Реставрация, Июльская монархия, Вторая республика. Великобритания: борьба за парламентскую реформу; чартизм. Нарастание освободительных движений. Освобождение Греции. Европейские революции 1830 г. и 1848-1849 гг. Возникновение и распространение марксизма.

10.7.1.5. Страны Европы и Северной Америки в середине XIX – начале XX в.

10.7.1.5.1. Великобритания в Викторианскую эпоху. «Мастерская мира». Рабочее движение. Политические и социальные реформы. Британская колониальная империя; доминионы.

10.7.1.5.2. Франция. Империя Наполеона III: внутренняя и внешняя политика. Активизация колониальной экспансии. Франко-германская война 1870-1871 гг. Парижская коммуна. Третья республика.

10.7.1.5.3. Италия. Подъем борьбы за независимость итальянских земель. К. Кавур, Д. Гарибальди. Образование единого государства. Король Виктор Эммануил II.

10.7.1.5.4. Германия. Движение за объединение германских государств. О. Бисмарк. Северогерманский союз. Провозглашение Германской империи. Социальная политика. Включение империи в систему внешнеполитических союзов и колониальные захваты.

10.7.1.5.5. Страны Центральной и Юго-Восточной Европы во второй половине XIX – начале XX в. Габсбургская империя: экономическое и политическое развитие, положение народов, национальные движения. Провозглашение дуалистической Австро-Венгерской монархии (1867 г.). Югославянские народы: борьба за освобождение от османского господства. Русско-турецкая война 1877-1878 гг., ее итоги.

10.7.1.5.6. Соединенные Штаты Америки. Север и Юг: экономика, социальные отношения, политическая жизнь. Проблема рабства; аболиционизм. Гражданская война (1861-1865 гг.): причины, участники, итоги. А. Линкольн. Восстановление Юга. Промышленный рост в конце XIX в.

10.7.1.5.7. Экономическое и социально-политическое развитие стран Европы и США в конце XIX – начале XX в.

Завершение промышленного переворота. Вторая промышленная революция. Индустриализация. Монополистический капитализм. Технический прогресс в промышленности и сельском хозяйстве. Развитие транспорта и средств связи. Миграция из Старого в Новый Свет. Положение основных социальных групп. Рабочее движение и профсоюзы. Образование социалистических партий.

10.7.1.6. Страны Латинской Америки в первой трети XIX в. – начале XX в. Влияние США на страны Латинской Америки. Традиционные отношения; латифундизм. Проблемы модернизации. Мексиканская революция 1910-1917 гг.: участники, итоги, значение.

10.7.1.7. Страны Азии во второй четверти XIX – начале XX в.

10.7.1.7.1. Османская империя. Политика Танзимата. Принятие конституции. Младотурецкая революция 1908-1909 гг.

10.7.1.7.2. Иран во второй половине XIX – начале XX в. Революция 1905-1911 гг. в Иране.

10.7.1.7.3. Индия в первой половине XIX века. Колониальный режим. Индийское национальное движение. Восстание сипаев (1857-1859 гг.). Объявление Индии владением британской короны. Политическое развитие Индии во второй половине XIX в. Создание Индийского национального конгресса. Б. Тилак, М.К. Ганди.

10.7.1.7.4. Китай. Империя Цин. «Опиумные войны». Восстание тайпинов. «Открытие» Китая. Политика «самоусиления». Восстание «ихэтуаней». Революция 1911-1913 гг. Сунь Ятсен.

10.7.1.7.5. Япония. «Открытие» Японии. Реставрация Мэйдзи. Введение конституции. Модернизация в экономике и социальных отношениях. Переход к политике завоеваний.

10.7.1.8. Страны и народы Африки во второй половине XIX – начале XX в. Завершение колониального раздела мира. Колониальные порядки и традиционные общественные отношения в странах Африки. Выступления против колонизаторов. Англо-бурская война.

10.7.1.9. Развитие культуры в XIX – начале XX в.

Научные открытия и технические изобретения в XIX – начале XX в. Революция в физике. Достижения естествознания и медицины. Развитие философии, психологии и социологии.

Распространение образования. Технический прогресс и изменения в условиях труда и повседневной жизни людей. Художественная культура в XIX – начале XX в. Эволюция стилей в литературе, живописи: классицизм, романтизм, реализм. Импрессионизм. Модернизм. Смена стилей в архитектуре. Музыкальное и театральное искусство. Рождение кинематографа. Деятели культуры: жизнь и творчество.

10.7.1.10. Международные отношения в середине XIX – начале XX в.

Венская система международных отношений. Внешнеполитические интересы великих держав и политика союзов в Европе. Восточный вопрос. Колониальные захваты и колониальные империи.

Старые и новые лидеры индустриального мира. Активизация борьбы за передел мира. Формирование военно-политических блоков великих держав. Первая Гаагская мирная конференция (1899 г.). Международные конфликты и войны в конце XIX – начале XX в. (испано-американская война, русско-японская война, боснийский кризис). Балканские войны.

10.7.1.11. Обобщение. Историческое и культурное наследие XIX – начала XX в.

10.7.2. История России. Российская империя во второй четверти XIX – начале XX в.

10.7.2.1. Введение.

10.7.2.2. Внутренняя политика Николая I.

Реформаторские и консервативные тенденции в политике Николая I. Экономическая политика в условиях политического консерватизма. Государственная регламентация общественной жизни: централизация управления, политическая полиция, кодификация законов, цензура, попечительство об образовании. Крестьянский вопрос. Реформа государственных крестьян П.Д. Киселева 1837-1841 гг. Формирование профессиональной бюрократии.

Начало промышленного переворота и его особенности в России.

10.7.2.3. Внешняя политика. Восточный вопрос: русско-иранская (1826-1828 гг.) и русско-турецкая войны (1827-1828 гг.). Польское восстание (1830-1831 гг.). «Священный союз». Россия и революции в Европе. Распад Венской

системы. Крымская война как противостояние России и Запада. Героическая оборона Севастополя. Парижский мир 1856 г.

Сословная структура российского общества. Крепостное хозяйство. Промышленный переворот и его особенности в России. Начало железнодорожного строительства. Москва и Петербург. Города как административные, торговые и промышленные центры.

Общественная жизнь в 1830-1850-е гг. Роль литературы, печати, университетов в формировании независимого общественного мнения. Общественная мысль: официальная идеология («самодержавие, православие, народность»). Деятельность графа С.С. Уварова. Славянофилы и западники, зарождение социалистической мысли. Формирование теории русского социализма. А.И. Герцен. Россия и Европа как центральный пункт общественных дебатов.

10.7.2.4. Культурное пространство империи в первой половине XIX в.

Национальные корни отечественной культуры и зарубежные влияния. Государственная политика в области культуры. Основные стили в художественной культуре: романтизм, классицизм, реализм. Ампи́р как стиль империи. Золотой век русской литературы (А.С. Пушкин, М.Ю. Лермонтов, Н.В. Гоголь, В.Г. Белинский). Формирование русской музыкальной школы. Театр, живопись, архитектура. Развитие науки и техники. Географические экспедиции. Открытие Антарктиды. Учреждение Русского географического общества. Школы и университеты. Народная культура. Культура повседневности: жизнь в городе и в усадьбе.

10.7.2.5. Народы России в первой половине XIX в.

Многообразие культур и религий Российской империи. Православная церковь и основные конфессии (католичество, протестантство, ислам, иудаизм, буддизм). Конфликты и сотрудничество между народами. Особенности административного управления на окраинах империи. Царство Польское и ликвидация его автономии. Кавказская война. Движение Шамиля.

10.7.2.6. Социальная и правовая модернизация страны при Александре II. Великие реформы 1860-1870-х гг. Крестьянская реформа 1861 г. и ее последствия. Крестьянская община. Земская и городская реформы. Становление общественного самоуправления. Судебная реформа и развитие правового сознания. Военные реформы. Утверждение начал сословности в правовом строе страны. Конституционный вопрос. Социально-экономическое развитие страны в пореформенный период.

Многовекторность внешней политики империи. Присоединение Средней Азии. Россия и Балканы. Русско-турецкая война 1877-1878 гг. Россия на Дальнем Востоке.

10.7.2.7. Россия в 1880-1890-х гг.

«Народное самодержавие» Александра III. Идеология самобытного развития России. Реформы и контрреформы. Политика консервативной стабилизации. Местное самоуправление и самодержавие. Права университетов и попечителей. Печать и цензура. Экономическая модернизация, усиление государственного регулирования экономики. Форсированное развитие промышленности. Финансовая политика.

Основные сферы и направления внешнеполитических интересов. Упрочение статуса великой державы. Освоение государственной территории.

Сельское хозяйство и промышленность. Особенности аграрной политики при Александре III: традиции и новации. Общинное землевладение и крестьянское хозяйство. Взаимозависимость помещичьего и крестьянского хозяйств. Помещичье «оскудение». Социальные типы крестьян и помещиков. Дворяне-предприниматели.

Индустриализация и урбанизация. Железные дороги и их роль в экономической и социальной модернизации. Миграции сельского населения в города. Рабочий вопрос и его особенности в России.

10.7.2.8. Культурное пространство империи во второй половине XIX в.

Культура и быт народов России во второй половине XIX в. Развитие городской культуры. Технический прогресс и перемены в повседневной жизни. Развитие транспорта, связи. Рост образования и распространение грамотности. Появление массовой печати. Роль печатного слова в формировании общественного мнения. Развитие национальной научной школы и ее вклад в мировое научное знание. Достижения российской науки. Общественная значимость художественной культуры. Литература: Ф.М. Достоевский, Л.Н. Толстой, С.Е. Салтыков-Щедрин, Ф.И. Тютчев, А.Н. Островский, А.П. Чехов и некоторые другие. Живопись. Музыка. Театр. Архитектура и градостроительство.

10.7.2.9. Основные регионы и народы Российской империи и их роль в жизни страны.

Национальная политика самодержавия. Национальные движения народов России. Взаимодействие национальных культур и народов. Укрепление автономии Финляндии. Польское восстание 1863 г. Прибалтика. Еврейский вопрос. Поволжье. Северный Кавказ и Закавказье. Завершение Кавказской войны. Север, Сибирь, Дальний Восток. Средняя Азия.

10.7.2.10. Общественная жизнь в 1860-1890-х гг.

Рост общественной самодеятельности. Расширение публичной сферы (общественное самоуправление, печать, образование, суд). Феномен интеллигенции. Общественные организации. Благотворительность. Студенческое движение. Рабочее движение. Женское движение.

Идейные течения и общественное движение. Влияние позитивизма, дарвинизма, марксизма и других направлений европейской общественной мысли. Консервативная мысль. Национализм. Либерализм и его особенности в России. Русский социализм. Русский анархизм. Н.Я. Данилевский. К.Н. Леонтьев. М.Н. Катков. К.П. Победоносцев. М.А. Бакунин. Основные формы политической оппозиции: земское движение, революционное подполье и эмиграция. Народничество и его эволюция. Народнические кружки: идеология и практика. Распространение марксизма и формирование социал-демократии.

10.7.2.11. Россия на пороге XX в.

10.7.2.11.1. На пороге нового века: динамика и противоречия развития. Политический строй. Император Николай II и его окружение. Экономический рост. Промышленное развитие. Новая география экономики. Урбанизация и облик городов. Отечественный и иностранный капитал, его роль в индустриализации

страны. Россия – мировой экспортер продовольствия. Аграрный вопрос. Демография, социальная стратификация. Разложение сословных структур. Формирование новых социальных страт. Буржуазия. Рабочие: социальная характеристика и борьба за права. Средние городские слои. Типы сельского землевладения и хозяйства. Помещики и крестьяне. Положение женщины в обществе. Церковь в условиях кризиса имперской идеологии. Распространение светской этики и культуры.

Центр и регионы. Корректировка национальной политики.

10.7.2.11.2. Россия в системе международных отношений. Политика на Дальнем Востоке. Русско-японская война 1904-1905 гг. Оборона Порт-Артура. Цусимское сражение.

10.7.2.11.3. Первая российская революция 1905-1907 гг. Начало парламентаризма в России.

Предпосылки Первой российской революции. Формы социальных протестов. Политический терроризм.

«Кровавое воскресенье» 9 января 1905 г. Выступления рабочих, крестьян, средних городских слоев, солдат и матросов. Всероссийская октябрьская политическая стачка. Манифест 17 октября 1905 г. Формирование многопартийности. Политические партии, массовые движения и их лидеры. Советы и профсоюзы. Декабрьское вооруженное восстание 1905 г. в Москве. Особенности революционных выступлений в 1906-1907 гг.

Избирательный закон 11 декабря 1905 г. Избирательная кампания в I Государственную думу. Основные государственные законы 23 апреля 1906 г. Деятельность I и II Государственной думы.

10.7.2.11.4. Общество и власть после революции. Уроки революции: политическая стабилизация и социальные преобразования. П.А. Столыпин: программа системных реформ, масштаб и результаты. Нарастание социальных противоречий. III и IV Государственная дума. Идеино-политический спектр.

Обострение международной обстановки. Блоковая система и участие в ней России.

10.7.2.11.5. Серебряный век российской культуры. Новые явления в художественной литературе и искусстве. Мировоззренческие ценности и стиль жизни. Литература начала XX в. Живопись.

«Мир искусства». Архитектура. Скульптура. Драматический театр: традиции и новаторство. Музыка. «Русские сезоны» в Париже. Зарождение российского кинематографа.

Развитие народного просвещения. Открытия российских ученых. Достижения в науке и технике. Развитие русской философской школы.

10.8. Планируемые результаты освоения программы по истории на уровне основного общего образования.

10.8.1. К важнейшим личностным результатам изучения истории относятся:

1) в сфере патриотического воспитания: осознание российской гражданской идентичности в поликультурном и многоконфессиональном обществе, проявление интереса к познанию родного языка, истории, культуры Российской Федерации, своего края, народов России; ценностное отношение к достижениям своей Родины

– России, к науке, искусству, спорту, технологиям, боевым подвигам и трудовым достижениям народа; уважение к символам России, государственным праздникам, историческому и природному наследию и памятникам, традициям разных народов, проживающих в родной стране;

2) в сфере гражданского воспитания: осмысление исторической традиции и примеров гражданского служения Отечеству; готовность к выполнению обязанностей гражданина и реализации его прав; уважение прав, свобод и законных интересов других людей; активное участие в жизни семьи, образовательной организации, местного сообщества, родного края, страны; неприятие любых форм экстремизма, дискриминации; неприятие действий, наносящих ущерб социальной и природной среде;

3) в духовно-нравственной сфере: представление о традиционных духовно-нравственных ценностях народов России; ориентация на моральные ценности и нормы современного российского общества в ситуациях нравственного выбора; готовность оценивать свое поведение и поступки, а также поведение и поступки других людей с позиции нравственных и правовых норм с учетом осознания последствий поступков; активное неприятие асоциальных поступков;

4) в понимании ценности научного познания: осмысление значения истории как знания о развитии человека и общества, о социальном, культурном и нравственном опыте предшествующих поколений; овладение навыками познания и оценки событий прошлого с позиций историзма; формирование и сохранение интереса к истории как важной составляющей современного общественного сознания;

5) в сфере эстетического воспитания: представление о культурном многообразии своей страны и мира; осознание важности культуры как воплощения ценностей общества и средства коммуникации; понимание ценности отечественного и мирового искусства, роли этнических культурных традиций и народного творчества; уважение к культуре своего и других народов;

6) в формировании ценностного отношения к жизни и здоровью: осознание ценности жизни и необходимости ее сохранения (в том числе – на основе примеров из истории); представление об идеалах гармоничного физического и духовного развития человека в исторических обществах (в античном мире, эпоху Возрождения) и в современную эпоху;

7) в сфере трудового воспитания: понимание на основе знания истории значения трудовой деятельности людей как источника развития человека и общества; представление о разнообразии существовавших в прошлом и современных профессий; уважение к труду и результатам трудовой деятельности человека; определение сферы профессионально-ориентированных интересов, построение индивидуальной траектории образования и жизненных планов;

8) в сфере экологического воспитания: осмысление исторического опыта взаимодействия людей с природной средой; осознание глобального характера экологических проблем современного мира и необходимости защиты окружающей среды; активное неприятие действий, приносящих вред окружающей среде; готовность к участию в практической деятельности экологической направленности;

9) в сфере адаптации к меняющимся условиям социальной и природной среды: представления об изменениях природной и социальной среды в истории, об опыте адаптации людей к новым жизненным условиям, о значении совместной деятельности для конструктивного ответа на природные и социальные вызовы.

10.8.2. В результате изучения истории на уровне основного общего образования у обучающегося будут сформированы познавательные универсальные учебные действия, коммуникативные универсальные учебные действия, регулятивные универсальные учебные действия, совместная деятельность.

10.8.2.1. У обучающегося будут сформированы следующие базовые логические действия как часть познавательных универсальных учебных действий:

систематизировать и обобщать исторические факты (в форме таблиц, схем);

выявлять характерные признаки исторических явлений;

раскрывать причинно-следственные связи событий;

сравнивать события, ситуации, выявляя общие черты и различия; формулировать и обосновывать выводы.

10.8.2.2. У обучающегося будут сформированы следующие базовые исследовательские действия как часть познавательных универсальных учебных действий:

определять познавательную задачу;

намечать путь ее решения и осуществлять подбор исторического материала, объекта;

систематизировать и анализировать исторические факты, осуществлять реконструкцию исторических событий;

соотносить полученный результат с имеющимся знанием;

определять новизну и обоснованность полученного результата;

представлять результаты своей деятельности в различных формах (сообщение, эссе, презентация, реферат, учебный проект и другие).

10.8.2.3. У обучающегося будут сформированы умения работать с информацией как часть познавательных универсальных учебных действий:

осуществлять анализ учебной и внеучебной исторической информации (учебник, тексты исторических источников, научно-популярная литература, Интернет-ресурсы и другие), извлекать информацию из источника;

различать виды источников исторической информации;

высказывать суждение о достоверности и значении информации источника (по критериям, предложенным учителем или сформулированным самостоятельно).

10.8.2.4. У обучающегося будут сформированы умения общения как часть коммуникативных универсальных учебных действий:

представлять особенности взаимодействия людей в исторических обществах и современном мире;

участвовать в обсуждении событий и личностей прошлого, раскрывать различие и сходство высказываемых оценок;

выражать и аргументировать свою точку зрения в устном высказывании, письменном тексте;

публично представлять результаты выполненного исследования, проекта;

осваивать и применять правила межкультурного взаимодействия в школе и социальном окружении.

10.8.2.5. У обучающегося будут сформированы умения совместной деятельности:

осознавать на основе исторических примеров значение совместной работы как эффективного средства достижения поставленных целей;

планировать и осуществлять совместную работу, коллективные учебные проекты по истории, в том числе в том числе с использованием регионального материала;

определять свое участие в общей работе и координировать свои действия с другими членами команды.

10.8.2.6. У обучающегося будут сформированы умения в части регулятивных универсальных учебных действий:

владеть приемами самоорганизации своей учебной и общественной работы (выявление проблемы, требующей решения; составление плана действий и определение способа решения);

владеть приемами самоконтроля – осуществление самоконтроля, рефлексии и самооценки полученных результатов;

вносить коррективы в свою работу с учетом установленных ошибок, возникших трудностей.

10.8.2.7. У обучающегося будут сформированы умения в сфере эмоционального интеллекта, понимания себя и других:

выявлять на примерах исторических ситуаций роль эмоций в отношениях между людьми;

ставить себя на место другого человека, понимать мотивы действий другого человека (в исторических ситуациях и окружающей действительности);

регулировать способ выражения своих эмоций с учетом позиций и мнений других участников общения.

10.8.3. Предметные результаты освоения программы по истории на уровне основного общего образования должны обеспечивать:

1) умение определять последовательность событий, явлений, процессов; соотносить события истории разных стран и народов с историческими периодами, событиями региональной и мировой истории, события истории родного края в контексте истории России, определять современников исторических событий, явлений, процессов;

2) умение выявлять особенности развития культуры, быта и нравов народов в различные исторические эпохи;

3) овладение историческими понятиями и их использование для решения учебных и практических задач;

4) умение рассказывать на основе самостоятельно составленного плана об исторических событиях, явлениях, процессах истории родного края, истории России и мировой истории и их участниках, демонстрируя понимание исторических явлений, процессов и знание необходимых фактов, дат, исторических понятий;

5) умение выявлять существенные черты и характерные признаки исторических событий, явлений, процессов;

6) умение устанавливать причинно-следственные, пространственные, временные связи исторических событий, явлений, процессов изучаемого периода;

7) умение сравнивать исторические события, явления, процессы в различные исторические эпохи;

8) умение определять и аргументировать собственную или предложенную точку зрения с использованием фактического материала, в том числе используя источники разных типов;

9) умение различать основные типы исторических источников: письменные, вещественные, аудиовизуальные;

10) умение находить и критически анализировать для решения познавательной задачи исторические источники разных типов (в том числе по истории родного края), оценивать их полноту и достоверность, соотносить с историческим периодом; соотносить извлеченную информацию с информацией из других источников при изучении исторических событий, явлений, процессов; привлекать контекстную информацию при работе с историческими источниками;

11) умение читать и анализировать историческую карту (схему); характеризовать на основе исторической карты (схемы) исторические события, явления, процессы; сопоставлять информацию, представленную на исторической карте (схеме), с информацией из других источников;

12) умение анализировать текстовые, визуальные источники исторической информации, представлять историческую информацию в виде таблиц, схем, диаграмм;

13) умение осуществлять и верифицировать подлинность с соблюдением правил информационной безопасности поиск исторической информации в справочной литературе, Интернете, для решения познавательных задач, оценивать полноту и достоверность информации;

14) приобретение опыта взаимодействия с людьми другой культуры, национальной и религиозной принадлежности на основе национальных ценностей современного российского общества: гуманистических и демократических ценностей, идеи мира и взаимопонимания между народами, людьми разных культур, уважения к историческому наследию народов России.

10.8.4. Положения ФГОС ООО развернуты и структурированы в программе по истории в виде планируемых результатов, относящихся к ключевым компонентам познавательной деятельности обучающихся при изучении истории, от работы с хронологией и историческими фактами до применения знаний в общении, социальной практике.

10.8.4.1. Предметные результаты изучения учебного предмета «История» включают:

1) целостные представления об историческом пути человечества, разных народов и государств; о преемственности исторических эпох; о месте и роли России в мировой истории;

2) базовые знания об основных этапах и ключевых событиях отечественной и всемирной истории;

3) способность применять понятийный аппарат исторического знания и приемы исторического анализа для раскрытия сущности и значения событий и явлений прошлого и современности;

4) умение работать с основными видами современных источников исторической информации (учебник, научно-популярная литература, ресурсы Интернета и другие), оценивая их информационные особенности и достоверность с применением метапредметного подхода;

5) умение работать с историческими (аутентичными) письменными, изобразительными и вещественными источниками – извлекать, анализировать, систематизировать и интерпретировать содержащуюся в них информацию, определять информационную ценность и значимость источника;

6) способность представлять описание (устное или письменное) событий, явлений, процессов истории родного края, истории России и мировой истории и их участников, основанное на знании исторических фактов, дат, понятий;

7) владение приемами оценки значения исторических событий и деятельности исторических личностей в отечественной и всемирной истории;

8) способность применять исторические знания как основу диалога в поликультурной среде, взаимодействовать с людьми другой культуры, национальной и религиозной принадлежности на основе ценностей современного российского общества;

9) осознание необходимости сохранения исторических и культурных памятников своей страны и мира;

10.8.5. Предметные результаты изучения истории носят комплексный характер, в них органично сочетаются познавательно-исторические, мировоззренческие и метапредметные компоненты.

10.8.6. Предметные результаты изучения истории проявляются в освоенных обучающимися знаниях и видах деятельности. Они представлены в следующих основных группах:

1) знание хронологии, работа с хронологией: указывать хронологические рамки и периоды ключевых процессов, даты важнейших событий отечественной и всеобщей истории, соотносить год с веком, устанавливать последовательность и длительность исторических событий;

2) знание исторических фактов, работа с фактами: характеризовать место, обстоятельства, участников, результаты важнейших исторических событий; группировать (классифицировать) факты по различным признакам;

3) работа с исторической картой (картами, размещенными в учебниках, атласах, на электронных носителях и других): читать историческую карту с использованием на легенду, находить и показывать на исторической карте территории государств, маршруты передвижений значительных групп людей, места значительных событий и другие;

4) работа с историческими источниками (фрагментами аутентичных источников): проводить поиск необходимой информации в одном или нескольких источниках (материальных, письменных, визуальных и других), сравнивать данные разных источников, выявлять их сходство и различия, высказывать суждение об информационной (художественной) ценности источника;

5) описание (реконструкция): рассказывать (устно или письменно) об исторических событиях, их участниках; характеризовать условия и образ жизни, занятия людей в различные исторические эпохи, составлять описание исторических объектов, памятников на основе текста и иллюстраций учебника, дополнительной литературы, макетов и другие;

6) анализ, объяснение: различать факт (событие) и его описание (факт историка, факт историка), соотносить единичные исторические факты и общие явления; называть характерные, существенные признаки исторических событий и явлений; раскрывать смысл, значение важнейших исторических понятий; сравнивать исторические события, явления, определять в них общее и различия; излагать суждения о причинах и следствиях исторических событий;

7) работа с версиями, оценками: приводить оценки исторических событий и личностей, изложенные в учебной литературе, объяснять, какие факты, аргументы лежат в основе отдельных точек зрения; определять и объяснять (аргументировать) свое отношение и оценку наиболее значительных событий и личностей в истории; составлять характеристику исторической личности (по предложенному или самостоятельно составленному плану);

8) применение исторических знаний и умений: опираться на исторические знания при выяснении причин и сущности, а также оценке современных событий, использовать знания об истории и культуре своего и других народов как основу диалога в поликультурной среде, способствовать сохранению памятников истории и культуры.

10.8.7. Приведенный в подпунктах 10.1 – 10.8.6 настоящего пункта перечень предметных результатов по истории служит ориентиром для планирования и организации познавательной деятельности обучающихся при изучении истории (в том числе – разработки системы познавательных задач), при измерении и оценке достигнутых обучающимися результатов.

Предметные результаты изучения истории в 5–9 классах представлены в виде общего перечня для курсов отечественной, всеобщей истории и истории родного края, что должно способствовать углублению содержательных связей трех курсов, выстраиванию единой линии развития познавательной деятельности обучающихся. Данные ниже результаты формируются в работе с комплексом учебных пособий – учебниками, настенными и электронными картами и атласами, хрестоматиями и другими.

10.8.8. Предметные результаты изучения истории в 5 классе.

10.8.8.1. Знание хронологии, работа с хронологией:

объяснять смысл основных хронологических понятий (век, тысячелетие, до нашей эры, наша эра);

называть даты важнейших событий истории Древнего мира, по дате устанавливать принадлежность события к веку, тысячелетию;

определять длительность и последовательность событий, периодов истории Древнего мира, вести счет лет до нашей эры и нашей эры.

10.8.8.2. Знание исторических фактов, работа с фактами:

указывать (называть) место, обстоятельства, участников, результаты важнейших событий истории Древнего мира;

группировать, систематизировать факты по заданному признаку.

10.8.8.3. Работа с исторической картой:

находить и показывать на исторической карте природные и исторические объекты (расселение человеческих общностей в эпоху первобытности и Древнего мира, территории древнейших цивилизаций и государств, места важнейших исторических событий), используя легенду карты;

устанавливать на основе картографических сведений связь между условиями среды обитания людей и их занятиями.

10.8.8.4. Работа с историческими источниками:

называть и различать основные типы исторических источников (письменные, визуальные, вещественные), приводить примеры источников разных типов; различать памятники культуры изучаемой эпохи и источники, созданные в последующие эпохи, приводить примеры;

извлекать из письменного источника исторические факты (имена, названия событий, даты и другие); находить в визуальных памятниках изучаемой эпохи ключевые знаки, символы; раскрывать смысл (главную идею) высказывания, изображения.

10.8.8.5. Историческое описание (реконструкция):

характеризовать условия жизни людей в древности;

рассказывать о значительных событиях древней истории, их участниках;

рассказывать об исторических личностях Древнего мира (ключевых моментах их биографии, роли в исторических событиях);

давать краткое описание памятников культуры эпохи первобытности и древнейших цивилизаций.

10.8.8.6. Анализ, объяснение исторических событий, явлений:

раскрывать существенные черты государственного устройства древних обществ, положения основных групп населения, религиозных верований людей в древности;

сравнивать исторические явления, определять их общие черты;

иллюстрировать общие явления, черты конкретными примерами;

объяснять причины и следствия важнейших событий древней истории.

10.8.8.7. Рассмотрение исторических версий и оценок, определение своего отношения к наиболее значимым событиям и личностям прошлого:

излагать оценки наиболее значительных событий и личностей древней истории, приводимые в учебной литературе;

высказывать на уровне эмоциональных оценок отношение к поступкам людей прошлого, к памятникам культуры.

10.8.8.8. Применение исторических знаний:

раскрывать значение памятников древней истории и культуры, необходимость сохранения их в современном мире;

выполнять учебные проекты по истории Первобытности и Древнего мира (в том числе с привлечением регионального материала), оформлять полученные результаты в форме сообщения, альбома, презентации.

10.8.8.9. Предметные результаты по учебному курсу «История нашего края»:

знать цель и предназначение курса «История нашего края», понимать важность единства истории страны, культуры и гражданствообразующих религий для формирования личности гражданина России;

иметь представление о содержании данного курса, в том числе о понятиях «мораль и нравственность», «семья», «традиционные ценности», об угрозах духовно-нравственному единству страны, основных этапах истории края в контексте истории России;

иметь представление об историческом пути формирования многонационального состава населения Российской Федерации, его мирном характере и причинах его формирования;

знать о современном состоянии культурного и религиозного разнообразия народов Российской Федерации, причинах культурных различий;

понимать необходимость межнационального и межрелигиозного сотрудничества и взаимодействия, важность сотрудничества и дружбы между народами и нациями, обосновывать их необходимость;

знать и уметь объяснить значение и роль общих элементов в культуре народов России для обоснования ее территориального, политического и экономического единства;

понимать и доказывать важность и преимущества этого единства перед требованиями национального самоопределения отдельных этносов;

знать и уметь объяснить отличия культурной географии от физической и политической географии;

понимать, что такое культурная карта народов России;

описывать отдельные области культурной карты в соответствии с их особенностями;

уметь выделять общие черты в культуре различных народов, обосновывать их значение и причины;

знать и понимать, что такое язык, каковы важность его изучения и влияние на миропонимание личности;

иметь базовые представления о происхождении и развитии русского языка, его взаимосвязи с языками других народов России;

знать и уметь обосновать важность русского языка как культуuroобразующего языка народов России, важность его для существования государства и общества;

понимать, что русский язык – не только важнейший элемент национальной культуры, но и историко-культурное наследие, достояние российского государства, уметь приводить примеры;

иметь представление о нравственных категориях русского языка и их происхождении;

иметь сформированное представление о понятии «культура»;

уметь выделять общие черты в культуре различных народов, обосновывать их значение и причины;

иметь представление о значении терминов «взаимодействие культур», «культурный обмен» как формах распространения и обогащения духовно-нравственных идеалов общества;

понимать и обосновывать важность сохранения культурного наследия;
иметь представление об артефактах культуры;
понимать и объяснять зависимость основных культурных укладов народов России от географии их массового расселения, природных условий и взаимодействия с другими этносами;
знать, что такое архитектура, уметь охарактеризовать основные типы памятников архитектуры и проследить связь между их структурой и особенностями культуры и этапами исторического развития;
осознавать и уметь объяснять взаимосвязь между особенностями архитектуры и духовно-нравственными ценностями народов России;
знать и давать определения терминам «мораль», «нравственность», «духовные ценности», «духовность» на доступном для обучающихся уровне осмысления;
понимать смысл и взаимосвязь терминов «мораль», «нравственность», «духовные ценности», «духовность» с формами их репрезентации в культуре;
осознавать значение культурных символов, нравственный и духовный смысл культурных артефактов;
иметь представление о понятии «религия», уметь пояснить ее роль в жизни общества и основные социально-культурные функции;
осознавать связь религии и морали;
понимать роль и значение духовных ценностей в религиях народов России;
уметь характеризовать государствообразующие конфессии России и их картины мира;
понимать, что такое история семьи, каковы формы ее выражения и сохранения;
обосновывать и доказывать взаимосвязь истории семьи и истории народа, государства, человечества;
иметь представление о семейных традициях и обосновывать их важность как ключевых элементах семейных отношений;
уметь рассказывать о семейных традициях своего народа и народов России, собственной семьи;
осознавать роль семейных традиций в культуре общества, трансляции ценностей, духовно-нравственных идеалов;
знать и называть традиционные сказочные и фольклорные сюжеты о семье, семейных обязанностях;
знать и понимать, что такое семейное хозяйство и домашний труд;
понимать и уметь объяснять специфику семьи как социального института, характеризовать роль домашнего труда и распределение экономических функций в семье;
иметь сформированные представления о закономерностях развития семьи в культуре и истории народов России, уметь обосновывать данные закономерности на региональных материалах и примерах из жизни собственной семьи;
обосновывать важность семьи и семейных традиций для трансляции духовно-нравственных ценностей, морали и нравственности как фактора культурной преемственности.

10.8.9. Предметные результаты изучения истории в 6 классе.

10.8.9.1. Знание хронологии, работа с хронологией:

называть даты важнейших событий Средневековья, определять их принадлежность к веку, историческому периоду;

называть этапы отечественной и всеобщей истории Средних веков, их хронологические рамки (периоды Средневековья, этапы становления и развития Русского государства);

устанавливать длительность и синхронность событий истории Руси и всеобщей истории; устанавливать синхронность событий истории региона в контексте истории России;

устанавливать связь между историей памятника и историей края, характеризовать памятники истории и культуры;

иметь представление о нравственном и научном смысле краеведческой работы.

10.8.9.2. Знание исторических фактов, работа с фактами:

указывать (называть) место, обстоятельства, участников, результаты важнейших событий отечественной и всеобщей истории, истории края эпохи Средневековья;

группировать, систематизировать факты по заданному признаку (составление систематических таблиц).

10.8.9.3. Работа с исторической картой:

находить и показывать на карте исторические объекты, используя легенду карты; давать словесное описание их местоположения;

извлекать из карты информацию о территории, экономических и культурных центрах Руси и других государств в Средние века, о направлениях крупнейших передвижений людей – походов, завоеваний, колонизаций, о ключевых событиях средневековой истории.

10.8.9.4. Работа с историческими источниками:

различать основные виды письменных источников Средневековья (летописи, хроники, законодательные акты, духовная литература, источники личного происхождения);

характеризовать авторство, время, место создания источника;

выделять в тексте письменного источника исторические описания (хода событий, действий людей) и объяснения (причин, сущности, последствий исторических событий);

находить в визуальном источнике и вещественном памятнике ключевые символы, образы;

характеризовать позицию автора письменного и визуального исторического источника.

10.8.9.5. Историческое описание (реконструкция):

рассказывать о ключевых событиях отечественной и всеобщей истории, истории края в эпоху Средневековья, их участниках;

составлять краткую характеристику (исторический портрет) известных деятелей отечественной и всеобщей истории средневековой эпохи (известные биографические сведения, личные качества, основные деяния);

рассказывать об образе жизни различных групп населения в средневековых обществах на Руси и в других странах;

представлять описание памятников материальной и художественной культуры изучаемой эпохи.

10.8.9.6. Анализ, объяснение исторических событий, явлений:

раскрывать существенные черты экономических и социальных отношений и политического строя на Руси и в других государствах, ценностей, господствовавших в средневековых обществах, представлений средневекового человека о мире;

объяснять смысл ключевых понятий, относящихся к данной эпохе отечественной и всеобщей истории, конкретизировать их на примерах исторических событий, ситуаций;

объяснять причины и следствия важнейших событий отечественной и всеобщей истории эпохи Средневековья (находить в учебнике и излагать суждения о причинах и следствиях исторических событий, соотносить объяснение причин и следствий событий, представленное в нескольких текстах);

проводить синхронизацию и сопоставление однотипных событий и процессов отечественной и всеобщей истории (по предложенному плану), выделять черты сходства и различия.

10.8.9.7. Рассмотрение исторических версий и оценок, определение своего отношения к наиболее значимым событиям и личностям прошлого:

излагать оценки событий и личностей эпохи Средневековья, приводимые в учебной и научно-популярной литературе, объяснять, на каких фактах они основаны;

высказывать отношение к поступкам и качествам людей средневековой эпохи с учетом исторического контекста и восприятия современного человека.

10.8.9.8. Применение исторических знаний:

объяснять значение памятников истории и культуры Руси и других стран эпохи Средневековья, необходимость сохранения их в современном мире;

выполнять учебные проекты по истории Средних веков (в том числе с использованием регионального материала).

10.8.10. Предметные результаты изучения истории в 7 классе.

10.8.10.1. Знание хронологии, работа с хронологией:

называть этапы отечественной и всеобщей истории, истории края Нового времени, их хронологические рамки;

локализовать во времени ключевые события отечественной и всеобщей истории XVI–XVII вв., истории края, определять их принадлежность к части века (половина, треть, четверть);

называть основные этапы истории края в контексте истории России;

устанавливать синхронность событий отечественной и всеобщей истории, истории края XVI–XVII вв.;

осознавать значение единства Российского государства и непрерывности его исторического развития;

знать и уметь объяснить понятие «Родина»;

осознавать взаимосвязь и различия между концептами «Отечество» и «Родина»;

знать и уметь объяснить суть и значение следующих духовно-нравственных ценностей: жизнь, достоинство, права и свободы человека, патриотизм, гражданственность, служение Отечеству и ответственность за его судьбу, высокие нравственные идеалы, крепкая семья, созидательный труд, приоритет духовного над материальным, гуманизм, милосердие, справедливость, коллективизм, взаимопомощь, историческая память и преемственность поколений, единство народов России;

осознавать духовно-нравственные ценности в качестве базовых общегражданских ценностей российского общества и уметь доказывать это;

понимать принципы федеративного устройства России и концепт «полиэтничность»;

называть основные этносы Российской Федерации и регионы, где они традиционно проживают;

уметь объяснить значение словосочетаний «многонациональный народ Российской Федерации», «государствообразующий народ», «титульный этнос»;

понимать ценность многообразия культурных укладов народов Российской Федерации;

демонстрировать готовность к сохранению межнационального и межрелигиозного согласия в России.

10.8.10.2. Знание исторических фактов, работа с фактами:

указывать (называть) место, обстоятельства, участников, результаты важнейших событий отечественной и всеобщей истории XVI – XVII вв.;

группировать, систематизировать факты по заданному признаку (группировка событий по их принадлежности к историческим процессам, составление таблиц, схем).

10.8.10.3. Работа с исторической картой:

использовать историческую карту как источник информации о границах России и других государств, важнейших исторических событиях и процессах отечественной и всеобщей истории XVI–XVII вв.;

устанавливать на основе карты связи между географическим положением страны и особенностями ее экономического, социального и политического развития.

10.8.10.4. Работа с историческими источниками:

различать виды письменных исторических источников (официальные, личные, литературные и другие);

характеризовать обстоятельства и цель создания источника, раскрывать его информационную ценность;

проводить поиск информации в тексте письменного источника, визуальных и вещественных памятниках эпохи;

сопоставлять и систематизировать информацию из нескольких однотипных источников.

10.8.10.5. Историческое описание (реконструкция):

рассказывать о ключевых событиях отечественной и всеобщей истории XVI–XVII вв., их участниках;

составлять краткую характеристику известных персоналий отечественной и всеобщей истории XVI – XVII вв. (ключевые факты биографии, личные качества, деятельность);

рассказывать об образе жизни различных групп населения в России и других странах в раннее Новое время;

представлять описание памятников материальной и художественной культуры изучаемой эпохи.

10.8.10.6. Анализ, объяснение исторических событий, явлений:

раскрывать существенные черты экономического, социального и политического развития России и других стран в XVI – XVII вв., европейской реформации, новых веяний в духовной жизни общества, культуре, революций XVI – XVII вв. в европейских странах;

объяснять смысл ключевых понятий, относящихся к данной эпохе отечественной и всеобщей истории, конкретизировать их на примерах исторических событий, ситуаций;

объяснять причины и следствия важнейших событий отечественной и всеобщей истории XVI – XVII вв. (выявлять в историческом тексте и излагать суждения о причинах и следствиях событий, систематизировать объяснение причин и следствий событий, представленное в нескольких текстах);

проводить сопоставление однотипных событий и процессов отечественной и всеобщей истории (раскрывать повторяющиеся черты исторических ситуаций, выделять черты сходства и различия).

10.8.10.7. Рассмотрение исторических версий и оценок, определение своего отношения к наиболее значимым событиям и личностям прошлого:

излагать альтернативные оценки событий и личностей отечественной и всеобщей истории XVI – XVII вв., представленные в учебной литературе; объяснять, на чем основываются отдельные мнения;

выражать отношение к деятельности исторических личностей XVI – XVII вв. с учетом обстоятельств изучаемой эпохи и в современной шкале ценностей.

10.8.10.8. Применение исторических знаний:

раскрывать на примере перехода от средневекового общества к обществу Нового времени, как меняются со сменой исторических эпох представления людей о мире, системы общественных ценностей;

объяснять значение памятников истории и культуры России и других стран XVI – XVII вв. для времени, когда они появились, и для современного общества;

выполнять учебные проекты по отечественной и всеобщей истории XVI – XVII вв. (в том числе в том числе с использованием регионального материала).

10.8.11. Предметные результаты изучения истории в 8 классе.

10.8.11.1. Знание хронологии, работа с хронологией:

называть даты важнейших событий отечественной и всеобщей истории XVIII в.; определять их принадлежность к историческому периоду, этапу;

устанавливать синхронность событий отечественной и всеобщей истории XVIII в.

10.8.11.2. Знание исторических фактов, работа с фактами:

указывать (называть) место, обстоятельства, участников, результаты важнейших событий отечественной и всеобщей истории XVIII в.;

группировать, систематизировать факты по заданному признаку (по принадлежности к историческим процессам и другим), составлять систематические таблицы, схемы.

10.8.11.3. Работа с исторической картой:

выявлять и показывать на карте изменения, произошедшие в результате значительных социально-экономических и политических событий и процессов отечественной и всеобщей истории XVIII в.

10.8.11.4. Работа с историческими источниками:

различать источники официального и личного происхождения, публицистические произведения (называть их основные виды, информационные особенности);

объяснять назначение исторического источника, раскрывать его информационную ценность;

извлекать, сопоставлять и систематизировать информацию о событиях отечественной и всеобщей истории XVIII в. из взаимодополняющих письменных, визуальных и вещественных источников.

10.8.11.5. Историческое описание (реконструкция):

рассказывать о ключевых событиях отечественной и всеобщей истории XVIII в., их участниках;

составлять характеристику (исторический портрет) известных деятелей отечественной и всеобщей истории XVIII в. на основе информации учебника и дополнительных материалов;

составлять описание образа жизни различных групп населения в России и других странах в XVIII в.;

представлять описание памятников материальной и художественной культуры изучаемой эпохи (в виде сообщения, аннотации).

10.8.11.6. Анализ, объяснение исторических событий, явлений:

раскрывать существенные черты экономического, социального и политического развития России и других стран в XVIII в., изменений, происшедших в XVIII в. в разных сферах жизни российского общества, промышленного переворота в европейских странах, абсолютизма как формы правления, идеологии Просвещения, революций XVIII в., внешней политики Российской империи в системе международных отношений рассматриваемого периода;

объяснять смысл ключевых понятий, относящихся к данной эпохе отечественной и всеобщей истории, конкретизировать их на примерах исторических событий, ситуаций;

объяснять причины и следствия важнейших событий отечественной и всеобщей истории XVIII в. (выявлять в историческом тексте суждения о причинах и следствиях событий, систематизировать объяснение причин и следствий событий, представленное в нескольких текстах);

проводить сопоставление однотипных событий и процессов отечественной и всеобщей истории XVIII в. (раскрывать повторяющиеся черты исторических ситуаций, выделять черты сходства и различия).

10.8.11.7. Рассмотрение исторических версий и оценок, определение своего отношения к наиболее значимым событиям и личностям прошлого:

анализировать высказывания историков по спорным вопросам отечественной и всеобщей истории XVIII в. (выявлять обсуждаемую проблему, мнение автора, приводимые аргументы, оценивать степень их убедительности);

различать в описаниях событий и личностей XVIII в. ценностные категории, значимые для данной эпохи (в том числе для разных социальных слоев), выражать свое отношение к ним.

10.8.11.8. Применение исторических знаний:

раскрывать (объяснять), как сочетались в памятниках культуры России XVIII в. влияния зарубежных цивилизаций и государств, национальные традиции, показывать на примерах;

выполнять учебные проекты по отечественной и всеобщей истории XVIII в. (в том числе с использованием регионального материала).

10.8.12. Предметные результаты изучения истории в 9 классе.

10.8.12.1. Знание хронологии, работа с хронологией:

называть даты (хронологические границы) важнейших событий и процессов отечественной и всеобщей истории XIX – начала XX в.; выделять этапы (периоды) в развитии ключевых событий и процессов;

выявлять синхронность (асинхронность) исторических процессов отечественной и всеобщей истории XIX – начала XX в.;

определять последовательность событий отечественной и всеобщей истории XIX – начала XX в. на основе анализа причинно-следственных связей.

10.8.12.2. Знание исторических фактов, работа с фактами:

характеризовать место, обстоятельства, участников, результаты важнейших событий отечественной и всеобщей истории XIX – начала XX в.;

группировать, систематизировать факты по самостоятельно определяемому признаку (хронологии, принадлежности к историческим процессам, типологическим основаниям и другим), составлять систематические таблицы.

10.8.12.3. Работа с исторической картой:

выявлять и показывать на карте изменения, произошедшие в результате значительных социально-экономических и политических событий и процессов отечественной и всеобщей истории XIX – начала XX в.;

определять на основе карты влияние географического фактора на развитие различных сфер жизни страны (группы стран).

10.8.12.4. Работа с историческими источниками:

представлять в дополнение к известным ранее видам письменных источников следующие материалы: произведения общественной мысли, газетную публицистику, программы политических партий, статистические данные и другие;

определять тип и вид источника (письменного, визуального);

выявлять принадлежность источника определенному лицу, социальной группе, общественному течению и другим;

извлекать, сопоставлять и систематизировать информацию о событиях отечественной и всеобщей истории XIX – начала XX в. из разных письменных, визуальных и вещественных источников;

различать в тексте письменных источников факты и интерпретации событий прошлого.

10.8.12.5. Историческое описание (реконструкция):

представлять развернутый рассказ о ключевых событиях отечественной и всеобщей истории XIX – начала XX в. с использованием визуальных материалов (устно, письменно в форме короткого эссе, презентации);

составлять развернутую характеристику исторических личностей XIX – начала XX в. с описанием и оценкой их деятельности (сообщение, презентация, эссе);

составлять описание образа жизни различных групп населения в России и других странах в XIX – начале XX в., показывая изменения, происшедшие в течение рассматриваемого периода;

представлять описание памятников материальной и художественной культуры изучаемой эпохи, их назначения, использованных при их создании технических и художественных приемов и другие.

10.8.12.6. Анализ, объяснение исторических событий, явлений:

раскрывать существенные черты экономического, социального и политического развития России и других стран в XIX – начале XX в., процессов модернизации в мире и России, масштабных социальных движений и революций в рассматриваемый период, международных отношений рассматриваемого периода и участия в них России;

объяснять смысл ключевых понятий, относящихся к данной эпохе отечественной и всеобщей истории; соотносить общие понятия и факты;

объяснять причины и следствия важнейших событий отечественной и всеобщей истории XIX – начала XX в. (выявлять в историческом тексте суждения о причинах и следствиях событий, систематизировать объяснение причин и следствий событий, представленное в нескольких текстах, определять и объяснять свое отношение к существующим трактовкам причин и следствий исторических событий);

проводить сопоставление однотипных событий и процессов отечественной и всеобщей истории XIX – начала XX в. (указывать повторяющиеся черты исторических ситуаций, выделять черты сходства и различия, раскрывать, чем объяснялось своеобразие ситуаций в России, других странах).

10.8.12.7. Рассмотрение исторических версий и оценок, определение своего отношения к наиболее значимым событиям и личностям прошлого:

сопоставлять высказывания историков, содержащие разные мнения по спорным вопросам отечественной и всеобщей истории XIX – начала XX в., объяснять, что могло лежать в их основе;

оценивать степень убедительности предложенных точек зрения, формулировать и аргументировать свое мнение;

объяснять, какими ценностями руководствовались люди в рассматриваемую эпоху (на примерах конкретных ситуаций, персоналий), выражать свое отношение к ним.

10.8.12.8. Применение исторических знаний:

распознавать в окружающей среде, в том числе в родном населенном пункте, регионе памятники материальной и художественной культуры XIX – начала XX в., объяснять, в чем заключалось их значение для времени их создания и для современного общества;

выполнять учебные проекты по отечественной и всеобщей истории XIX – начала XX в. (в том числе с использованием регионального материала);

объяснять, в чем состоит наследие истории XIX – начала XX в. для России, других стран мира, высказывать и аргументировать свое отношение к культурному наследию в общественных обсуждениях.

11. Федеральная рабочая программа по учебному предмету «Обществознание».

11.1. Федеральная рабочая программа по учебному предмету «Обществознание» (предметная область «Общественно-научные предметы») (далее соответственно – программа по обществознанию, обществознание) включает пояснительную записку, содержание обучения, планируемые результаты освоения программы по обществознанию.

11.2. Пояснительная записка.

11.2.1. Программа по обществознанию составлена на основе положений и требований к результатам освоения основной образовательной программы, представленных в ФГОС ООО, в соответствии с Концепцией преподавания учебного предмета «Обществознание», а также с учётом федеральной программы воспитания и подлежит непосредственному применению при реализации обязательной части ООП ООО.

11.2.2. Обществознание играет ведущую роль в выполнении образовательной организацией функции интеграции молодёжи в современное общество: учебный предмет позволяет последовательно раскрывать учащимся подросткового возраста особенности современного общества, различные аспекты взаимодействия в современных условиях людей друг с другом, с основными институтами государства и гражданского общества, регулирующие эти взаимодействия социальные нормы.

11.2.3. Изучение обществознания, включающего знания о российском обществе и направлениях его развития в современных условиях, об основах конституционного строя нашей страны, правах и обязанностях человека и гражданина, способствует воспитанию российской гражданской идентичности, готовности к служению Отечеству, приверженности национальным ценностям.

11.2.4. Привлечение при изучении обществознания различных источников социальной информации помогает обучающимся освоить язык современной культурной, социально-экономической и политической коммуникации, вносит свой вклад в формирование метапредметных умений извлекать необходимые сведения, осмысливать, преобразовывать и применять их.

Изучение обществознания содействует вхождению обучающихся в мир культуры и общественных ценностей и в то же время открытию и утверждению собственного «Я», формированию способности к рефлексии, оценке своих возможностей и осознанию своего места в обществе.

11.2.5. Целями обществоведческого образования на уровне основного общего образования являются:

воспитание общероссийской идентичности, патриотизма, гражданственности, социальной ответственности, правового самосознания, приверженности базовым ценностям нашего народа;

развитие у обучающихся понимания приоритетности общенациональных интересов, приверженности правовым принципам, закреплённым в Конституции Российской Федерации и законодательстве Российской Федерации;

развитие личности на исключительно важном этапе её социализации – в подростковом возрасте, становление её духовно-нравственной, политической и правовой культуры, социального поведения, основанного на уважении закона и правопорядка, развитие интереса к изучению социальных и гуманитарных дисциплин; способности к личному самоопределению, самореализации, самоконтролю; мотивации к высокопроизводительной, наукоёмкой трудовой деятельности;

формирование у обучающихся целостной картины общества, адекватной современному уровню знаний и доступной по содержанию для школьников подросткового возраста; освоение учащимися знаний об основных сферах человеческой деятельности, социальных институтах, нормах, регулирующих общественные отношения, необходимые для взаимодействия с социальной средой и выполнения типичных социальных ролей человека и гражданина;

владение умениями функционально грамотного человека (получать из разнообразных источников и критически осмысливать социальную информацию, систематизировать, анализировать полученные данные; освоение способов познавательной, коммуникативной, практической деятельности, необходимых для участия в жизни гражданского общества и государства);

создание условий для освоения обучающимися способов успешного взаимодействия с различными политическими, правовыми, финансово-экономическими и другими социальными институтами для реализации личностного потенциала в современном динамично развивающемся российском обществе;

формирование опыта применения полученных знаний и умений для выстраивания отношений между людьми различных национальностей и вероисповеданий в общегражданской и в семейно-бытовой сферах; для соотнесения своих действий и действий других людей с нравственными ценностями и нормами поведения, установленными законом; содействия правовыми способами и средствами защите правопорядка в обществе.

11.2.6. В соответствии с учебным планом основного общего образования обществознание изучается с 6 по 9 класс, общее количество рекомендованных учебных часов составляет 136 часов, по 1 часу в неделю при 34 учебных неделях.

11.3. Содержание обучения в 6 классе.

11.3.1. Человек и его социальное окружение.

Биологическое и социальное в человеке. Черты сходства и различия человека и животного. Потребности человека (биологические, социальные, духовные). Способности человека.

Индивид, индивидуальность, личность. Возрастные периоды жизни человека и формирование личности. Отношения между поколениями. Особенности подросткового возраста.

Люди с ограниченными возможностями здоровья, их особые потребности и социальная позиция.

Цели и мотивы деятельности. Виды деятельности (игра, труд, учение). Познание человеком мира и самого себя как вид деятельности.

Право человека на образование. Школьное образование. Права и обязанности учащегося.

Общение. Цели и средства общения. Особенности общения подростков. Общение в современных условиях.

Отношения в малых группах. Групповые нормы и правила. Лидерство в группе. Межличностные отношения (деловые, личные).

Отношения в семье. Роль семьи в жизни человека и общества. Семейные традиции. Семейный досуг. Свободное время подростка.

Отношения с друзьями и сверстниками. Конфликты в межличностных отношениях.

11.3.2. Общество, в котором мы живём.

Что такое общество. Связь общества и природы. Устройство общественной жизни. Основные сферы жизни общества и их взаимодействие.

Социальные общности и группы. Положение человека в обществе.

Что такое экономика. Взаимосвязь жизни общества и его экономического развития. Виды экономической деятельности. Ресурсы и возможности экономики нашей страны.

Политическая жизнь общества. Россия – многонациональное государство. Государственная власть в нашей стране. Государственный Герб, Государственный Флаг, Государственный Гимн Российской Федерации. Наша страна в начале XXI века. Место нашей Родины среди современных государств.

Культурная жизнь. Духовные ценности, традиционные ценности русского народа.

Развитие общества. Усиление взаимосвязей стран и народов в условиях современного общества.

Глобальные проблемы современности и возможности их решения усилиями международного сообщества и международных организаций.

11.4. Содержание обучения в 7 классе.

11.4.1. Социальные ценности и нормы.

Общественные ценности. Свобода и ответственность гражданина. Гражданственность и патриотизм. Гуманизм.

Социальные нормы как регуляторы общественной жизни и поведения человека в обществе. Виды социальных норм. Традиции и обычаи.

Принципы и нормы морали. Добро и зло. Нравственные чувства человека. Совесть и стыд.

Моральный выбор. Моральная оценка поведения людей и собственного поведения. Влияние моральных норм на общество и человека.

Право и его роль в жизни общества. Право и мораль.

11.4.2. Человек как участник правовых отношений.

Правоотношения и их особенности. Правовая норма. Участники правоотношений. Правоспособность и дееспособность. Правовая оценка поступков и деятельности человека. Правомерное поведение. Правовая культура личности.

Правонарушение и юридическая ответственность. Проступок и преступление. Опасность правонарушений для личности и общества.

Права и свободы человека и гражданина Российской Федерации. Гарантия и защита прав и свобод человека и гражданина в Российской Федерации. Конституционные обязанности гражданина Российской Федерации. Права ребёнка и возможности их защиты.

11.4.3. Основы российского права.

Конституция Российской Федерации – основной закон. Законы и подзаконные акты. Отрасли права.

Основы гражданского права. Физические и юридические лица в гражданском праве. Право собственности, защита прав собственности.

Основные виды гражданско-правовых договоров. Договор купли-продажи. Права потребителей и возможности их защиты. Несовершеннолетние как участники гражданско-правовых отношений.

Основы семейного права. Важность семьи в жизни человека, общества и государства. Условия заключения брака в Российской Федерации. Права и обязанности детей и родителей. Защита прав и интересов детей, оставшихся без попечения родителей.

Основы трудового права. Стороны трудовых отношений, их права и обязанности. Трудовой договор. Заключение и прекращение трудового договора. Рабочее время и время отдыха. Особенности правового статуса несовершеннолетних при осуществлении трудовой деятельности.

Виды юридической ответственности. Гражданско-правовые проступки и гражданско-правовая ответственность. Административные проступки и административная ответственность. Дисциплинарные проступки и дисциплинарная ответственность. Преступления и уголовная ответственность. Особенности юридической ответственности несовершеннолетних.

Правоохранительные органы в Российской Федерации. Структура правоохранительных органов Российской Федерации. Функции правоохранительных органов.

11.5. Содержание обучения в 8 классе.

11.5.1. Человек в экономических отношениях.

Экономическая жизнь общества. Потребности и ресурсы, ограниченность ресурсов. Экономический выбор.

Экономическая система и её функции. Собственность. Производство – источник экономических благ. Факторы производства. Трудовая деятельность. Производительность труда. Разделение труда.

Предпринимательство. Виды и формы предпринимательской деятельности.

Обмен. Деньги и их функции. Торговля и её формы. Рыночная экономика. Конкуренция. Спрос и предложение.

Рыночное равновесие. Невидимая рука рынка. Многообразие рынков.

Предприятие в экономике. Издержки, выручка и прибыль. Как повысить эффективность производства.

Заработная плата и стимулирование труда. Занятость и безработица.

Финансовый рынок и посредники (банки, страховые компании, кредитные союзы, участники фондового рынка). Услуги финансовых посредников.

Основные типы финансовых инструментов: акции и облигации.

Банковские услуги, предоставляемые гражданам (депозит, кредит, платёжная карта, денежные переводы, обмен валюты). Дистанционное банковское обслуживание. Страховые услуги. Защита прав потребителя финансовых услуг.

Экономические функции домохозяйств. Потребление домашних хозяйств. Потребительские товары и товары длительного пользования. Источники доходов и расходов семьи. Семейный бюджет. Личный финансовый план. Способы и формы сбережений.

Экономические цели и функции государства. Налоги. Доходы и расходы государства. Государственный бюджет. Государственная бюджетная и денежно-кредитная политика Российской Федерации. Государственная политика по развитию конкуренции.

11.5.2. Человек в мире культуры.

Культура, её многообразие и формы. Влияние духовной культуры на формирование личности. Современная молодёжная культура.

Наука. Естественные и социально-гуманитарные науки. Роль науки в развитии общества.

Образование. Личностная и общественная значимость образования в современном обществе. Образование в Российской Федерации. Самообразование.

Политика в сфере культуры и образования в Российской Федерации.

Понятие религии. Роль религии в жизни человека и общества. Свобода совести и свобода вероисповедания. Национальные и мировые религии. Религии и религиозные объединения в Российской Федерации.

Что такое искусство. Виды искусств. Роль искусства в жизни человека и общества.

Роль информации и информационных технологий в современном мире. Информационная культура и информационная безопасность. Правила безопасного поведения в Интернете.

11.6. Содержание обучения в 9 классе.

11.6.1. Человек в политическом измерении.

Политика и политическая власть. Государство – политическая организация общества. Признаки государства. Внутренняя и внешняя политика.

Форма государства. Монархия и республика – основные формы правления. Унитарное и федеративное государственно-территориальное устройство.

Политический режим и его виды.

Демократия, демократические ценности. Правовое государство и гражданское общество.

Участие граждан в политике. Выборы, референдум. Политические партии, их роль в демократическом обществе.

Общественно-политические организации.

11.6.2. Гражданин и государство.

Основы конституционного строя Российской Федерации. Россия – демократическое федеративное правовое государство с республиканской формой правления. Россия – социальное государство. Основные направления и приоритеты социальной политики российского государства. Россия – светское государство.

Законодательные, исполнительные и судебные органы государственной власти в Российской Федерации. Президент – Глава государства Российская Федерация. Федеральное Собрание Российской Федерации: Государственная Дума и Совет Федерации. Правительство Российской Федерации. Судебная система в Российской Федерации. Конституционный Суд Российской Федерации. Верховный Суд Российской Федерации.

Государственное управление. Противодействие коррупции в Российской Федерации.

Государственно-территориальное устройство Российской Федерации. Субъекты Российской Федерации: республика, край, область, город федерального значения, автономная область, автономный округ. Конституционный статус субъектов Российской Федерации.

Местное самоуправление.

Конституция Российской Федерации о правовом статусе человека и гражданина. Гражданство Российской Федерации. Взаимосвязь конституционных прав, свобод и обязанностей гражданина Российской Федерации.

11.6.3. Человек в системе социальных отношений.

Социальная структура общества. Многообразие социальных общностей и групп.

Социальная мобильность.

Социальный статус человека в обществе. Социальные роли. Ролевой набор подростка.

Социализация личности.

Роль семьи в социализации личности. Функции семьи. Семейные ценности. Основные роли членов семьи.

Этнос и нация. Россия – многонациональное государство. Этноссы и нации в диалоге культур.

Социальная политика Российского государства. Социальные конфликты и пути их разрешения. Отклоняющееся поведение. Опасность наркомании и алкоголизма для человека и общества. Профилактика негативных отклонений поведения. Социальная и личная значимость здорового образа жизни.

11.6.4. Человек в современном изменяющемся мире.

Информационное общество. Сущность глобализации. Причины, проявления и последствия глобализации, её противоречия. Глобальные проблемы и возможности их решения. Экологическая ситуация и способы её улучшения.

Молодёжь – активный участник общественной жизни. Волонтерское движение.

Профессии настоящего и будущего. Непрерывное образование и карьера.

Здоровый образ жизни. Социальная и личная значимость здорового образа жизни. Мода и спорт.

Современные формы связи и коммуникации: как они изменили мир. Особенности общения в виртуальном пространстве.

Перспективы развития общества.

11.7. Планируемые результаты освоения программы по обществознанию.

11.7.1. Личностные результаты изучения обществознания воплощают традиционные российские социокультурные и духовно-нравственные ценности, принятые в обществе нормы поведения, отражают готовность обучающихся руководствоваться ими в жизни, во взаимодействии с другими людьми, при принятии собственных решений. Они достигаются в единстве учебной и воспитательной деятельности в процессе развития у обучающихся установки на решение практических задач социальной направленности и опыта конструктивного социального поведения по основным направлениям воспитательной деятельности, в том числе в части:

1) гражданского воспитания: готовность к выполнению обязанностей гражданина и реализации его прав, уважение прав, свобод и законных интересов других людей, активное участие в жизни семьи, образовательной организации, местного сообщества, родного края, страны, неприятие любых форм экстремизма, дискриминации, понимание роли различных социальных институтов в жизни человека, представление об основных правах, свободах и обязанностях гражданина, социальных нормах и правилах межличностных отношений в поликультурном и многоконфессиональном обществе, представление о способах противодействия коррупции; готовность к разнообразной созидательной деятельности, стремление к взаимопониманию и взаимопомощи; активное участие в школьном самоуправлении; готовность к участию в гуманитарной деятельности (волонтерство, помощь людям, нуждающимся в ней);

2) патриотического воспитания: осознание российской гражданской идентичности в поликультурном и многоконфессиональном обществе, проявление интереса к познанию родного языка, истории, культуры Российской Федерации, своего края, народов России, ценностное отношение к достижениям своей Родины – России, к науке, искусству, спорту, технологиям, боевым подвигам и трудовым достижениям народа, уважение к символам России, государственным праздникам, историческому, природному наследию и памятникам, традициям разных народов, проживающих в родной стране;

3) духовно-нравственного воспитания: ориентация на моральные ценности и нормы в ситуациях нравственного выбора, готовность оценивать своё поведение и поступки, поведение и поступки других людей с позиции нравственных и правовых норм с учётом осознания последствий поступков; активное неприятие

асоциальных поступков; свобода и ответственность личности в условиях индивидуального и общественного пространства;

4) эстетического воспитания: восприимчивость к разным видам искусства, традициям и творчеству своего и других народов, понимание эмоционального воздействия искусства, осознание важности художественной культуры как средства коммуникации и самовыражения, понимание ценности отечественного и мирового искусства, этнических культурных традиций и народного творчества, стремление

к самовыражению в разных видах искусства;

5) физического воспитания, формирования культуры здоровья и эмоционального благополучия: осознание ценности жизни; ответственное отношение к своему здоровью и установка на здоровый образ жизни, осознание последствий и неприятие вредных привычек (употребление алкоголя, наркотиков, курение) и иных форм вреда для физического и психического здоровья; соблюдение правил безопасности, в том числе навыки безопасного поведения в интернет-среде, способность адаптироваться к стрессовым ситуациям и меняющимся социальным, информационным и природным условиям, в том числе осмысляя собственный опыт и выстраивая дальнейшие цели, умение принимать себя и других, не осуждая, сформированность навыков рефлексии, признание своего права на ошибку

и такого же права другого человека;

6) трудового воспитания: установка на активное участие в решении практических задач (в рамках семьи, образовательной организации, города, края) технологической и социальной направленности, способность инициировать, планировать и самостоятельно выполнять такого рода деятельность, интерес к практическому изучению профессий и труда различного рода, в том числе на основе применения изучаемого предметного знания; осознание важности обучения на протяжении всей жизни для успешной профессиональной деятельности и развитие необходимых умений для этого, уважение к труду и результатам трудовой деятельности, осознанный выбор и построение индивидуальной траектории образования и жизненных планов с учётом личных и общественных интересов и потребностей;

7) экологического воспитания: ориентация на применение знаний из социальных и естественных наук для решения задач в области окружающей среды, планирования поступков и оценка возможных последствий своих действий для окружающей среды; повышение уровня экологической культуры, осознание глобального характера экологических проблем и путей их решения; активное неприятие действий, приносящих вред окружающей среде; осознание своей роли как гражданина и потребителя в условиях взаимосвязи природной, технологической и социальной сред, готовность к участию в практической деятельности экологической направленности;

8) ценности научного познания: ориентация в деятельности на современную систему научных представлений об основных закономерностях развития человека, природы и общества, о взаимосвязях человека с природной и социальной средой; овладение языковой и читательской культурой как средством познания мира,

овладение основными навыками исследовательской деятельности, установка на осмысление опыта, наблюдений, поступков и стремление совершенствовать пути достижения индивидуального и коллективного благополучия.

11.7.2. Личностные результаты, обеспечивающие адаптацию обучающегося к изменяющимся условиям социальной и природной среды:

освоение обучающимися социального опыта, основных социальных ролей, соответствующих ведущей деятельности возраста, норм и правил общественного поведения, форм социальной жизни в группах и сообществах, включая семью, группы, сформированные по профессиональной деятельности, а также в рамках социального взаимодействия с людьми из другой культурной среды;

способность обучающихся во взаимодействии в условиях неопределённости, открытость опыту и знаниям других;

способность действовать в условиях неопределённости, открытость опыту и знаниям других, повышать уровень своей компетентности через практическую деятельность, в том числе умение учиться у других людей; осознавать в совместной деятельности новые знания, навыки и компетенции из опыта других;

навык выявления и связывания образов, способность формирования новых знаний, в том числе способность формулировать идеи, понятия, гипотезы об объектах и явлениях, в том числе ранее неизвестных, осознавать дефицит собственных знаний и компетентностей, планировать своё развитие;

умение распознавать конкретные примеры понятия по характерным признакам, выполнять операции в соответствии с определением и простейшими свойствами понятия, конкретизировать понятие примерами, использовать понятие и его свойства при решении задач (далее – оперировать понятиями), а также оперировать терминами и представлениями в области концепции устойчивого развития;

умение анализировать и выявлять взаимосвязи природы, общества и экономики;

умение оценивать свои действия с учётом влияния на окружающую среду, достижений целей и преодоления вызовов, возможных глобальных последствий;

способность обучающихся осознавать стрессовую ситуацию, оценивать происходящие изменения и их последствия, воспринимать стрессовую ситуацию как вызов, требующий контрмер;

оценивать ситуацию стресса, корректировать принимаемые решения и действия, формулировать и оценивать риски и последствия, формировать опыт, уметь находить позитивное в произошедшей ситуации; быть готовым действовать в отсутствие гарантий успеха.

11.7.3. В результате изучения обществознания на уровне основного общего образования у обучающегося будут сформированы познавательные универсальные учебные действия, коммуникативные универсальные учебные действия, регулятивные универсальные учебные действия, совместная деятельность.

11.7.3.1. У обучающегося будут сформированы следующие базовые логические действия как часть познавательных универсальных учебных действий:

выявлять и характеризовать существенные признаки социальных явлений и процессов;

устанавливать существенный признак классификации социальных фактов, основания для их обобщения и сравнения, критерии проводимого анализа;

с учётом предложенной задачи выявлять закономерности и противоречия в рассматриваемых фактах, данных и наблюдениях;

предлагать критерии для выявления закономерностей и противоречий;

выявлять дефицит информации, данных, необходимых для решения поставленной задачи;

выявлять причинно-следственные связи при изучении явлений и процессов;

делать выводы с использованием дедуктивных и индуктивных умозаключений, умозаключений по аналогии, формулировать гипотезы о взаимосвязях;

самостоятельно выбирать способ решения учебной задачи (сравнивать несколько вариантов решения, выбирать наиболее подходящий с учётом самостоятельно выделенных критериев).

осознавать невозможность контролировать всё вокруг.

11.7.3.2. У обучающегося будут сформированы следующие базовые исследовательские действия как часть познавательных универсальных учебных действий:

использовать вопросы как исследовательский инструмент познания;

формулировать вопросы, фиксирующие разрыв между реальным и желательным состоянием ситуации, объекта, самостоятельно устанавливать искомое и данное;

формулировать гипотезу об истинности собственных суждений и суждений других, аргументировать свою позицию, мнение;

проводить по самостоятельно составленному плану небольшое исследование по установлению особенностей объекта изучения, причинно-следственных связей и зависимостей объектов между собой;

оценивать на применимость и достоверность информацию, полученную в ходе исследования;

самостоятельно формулировать обобщения и выводы по результатам проведённого наблюдения, исследования, владеть инструментами оценки достоверности полученных выводов и обобщений;

прогнозировать возможное дальнейшее развитие процессов, событий и их последствия в аналогичных или сходных ситуациях, выдвигать предположения об их развитии в новых условиях и контекстах.

11.7.3.3. У обучающегося будут сформированы следующие умения работать с информацией как часть познавательных универсальных учебных действий:

применять различные методы, инструменты и запросы при поиске и отборе информации или данных из источников с учётом предложенной учебной задачи и заданных критериев;

выбирать, анализировать, систематизировать и интерпретировать информацию различных видов и форм представления;

находить сходные аргументы (подтверждающие или опровергающие одну и ту же идею, версию) в различных информационных источниках;

самостоятельно выбирать оптимальную форму представления информации;

оценивать надёжность информации по критериям, предложенным педагогическим работником или сформулированным самостоятельно;

эффективно запоминать и систематизировать информацию.

11.7.3.4. У обучающегося будут сформированы следующие умения общения как часть коммуникативных универсальных учебных действий:

воспринимать и формулировать суждения, выразить эмоции в соответствии с целями и условиями общения;

выразить себя (свою точку зрения) в устных и письменных текстах;

распознавать невербальные средства общения, понимать значение социальных знаков, знать и распознавать предпосылки конфликтных ситуаций и смягчать конфликты, вести переговоры;

понимать намерения других, проявлять уважительное отношение к собеседнику и в корректной форме формулировать свои возражения;

в ходе диалога и (или) дискуссии задавать вопросы по существу обсуждаемой темы и высказывать идеи, нацеленные на решение задачи и поддержание благожелательности общения;

сопоставлять свои суждения с суждениями других участников диалога, обнаруживать различие и сходство позиций;

публично представлять результаты выполненного исследования, проекта;

самостоятельно выбирать формат выступления с учётом задач презентации и особенностей аудитории и в соответствии с ним составлять устные и письменные тексты с использованием иллюстративных материалов.

11.7.3.5. У обучающегося будут сформированы следующие умения самоорганизации как части регулятивных универсальных учебных действий:

выявлять проблемы для решения в жизненных и учебных ситуациях;

ориентироваться в различных подходах принятия решений (индивидуальное, принятие решения в группе, принятие решений в группе);

самостоятельно составлять алгоритм решения задачи (или его часть), выбирать способ решения учебной задачи с учётом имеющихся ресурсов

и собственных возможностей, аргументировать предлагаемые варианты решений;

составлять план действий (план реализации намеченного алгоритма решения), корректировать предложенный алгоритм с учётом получения новых знаний об изучаемом объекте;

делать выбор и брать ответственность за решение.

11.7.3.6. У обучающегося будут сформированы следующие умения совместной деятельности:

понимать и использовать преимущества командной и индивидуальной работы при решении конкретной проблемы, обосновывать необходимость применения групповых форм взаимодействия при решении поставленной задачи;

принимать цель совместной деятельности, коллективно строить действия по её достижению: распределять роли, договариваться, обсуждать процесс и результат совместной работы;

уметь обобщать мнения нескольких людей, проявлять готовность руководить, выполнять поручения, подчиняться;

планировать организацию совместной работы, определять свою роль (с учётом предпочтений и возможностей всех участников взаимодействия), распределять задачи между членами команды, участвовать в групповых формах работы (обсуждения, обмен мнениями, «мозговые штурмы» и иные);

выполнять свою часть работы, достигать качественного результата по своему направлению и координировать свои действия с другими членами команды;

оценивать качество своего вклада в общий продукт по критериям, самостоятельно сформулированным участниками взаимодействия; сравнивать результаты с исходной задачей и вклад каждого члена команды в достижение результатов, разделять сферу ответственности и проявлять готовность к предоставлению отчёта перед группой.

11.7.3.7. У обучающегося будут сформированы следующие умения самоконтроля, эмоционального интеллекта как части регулятивных универсальных учебных действий:

владеть способами самоконтроля, самомотивации и рефлексии;

давать адекватную оценку ситуации и предлагать план её изменения;

учитывать контекст и предвидеть трудности, которые могут возникнуть при решении учебной задачи, адаптировать решение к меняющимся обстоятельствам;

объяснять причины достижения (недостижения) результатов деятельности, давать оценку приобретённому опыту, уметь находить позитивное в произошедшей ситуации;

вносить коррективы в деятельность на основе новых обстоятельств, изменившихся ситуаций, установленных ошибок, возникших трудностей;

оценивать соответствие результата цели и условиям;

различать, называть и управлять собственными эмоциями и эмоциями других;

выявлять и анализировать причины эмоций;

ставить себя на место другого человека, понимать мотивы и намерения другого;

регулировать способ выражения эмоций;

осознанно относиться к другому человеку, его мнению;

признавать своё право на ошибку и такое же право другого;

принимать себя и других, не осуждая;

открытость себе и другим.

11.7.4. Предметные результаты освоения программы по обществознанию на уровне основного общего образования должны обеспечивать:

1) освоение и применение системы знаний о социальных свойствах человека, особенностях его взаимодействия с другими людьми, важности семьи как базового социального института, характерных чертах общества; содержания и значения социальных норм, регулирующих общественные отношения, включая правовые нормы, регулирующие типичные для несовершеннолетнего и членов его семьи общественные отношения (в том числе нормы гражданского, трудового и семейного права, основы налогового законодательства), процессах и явлениях в экономической (в области макро- и микроэкономики), социальной, духовной и полити-

ческой сферах жизни общества; основах конституционного строя и организации государственной власти в Российской Федерации, правовом статусе гражданина Российской Федерации (в том числе несовершеннолетнего), системе образования в Российской Федерации; основах государственной бюджетной и денежно-кредитной, социальной политики, политики в сфере культуры и образования, противодействию коррупции в Российской Федерации, обеспечении безопасности личности, общества и государства, в том числе от терроризма и экстремизма;

2) умение характеризовать традиционные российские духовно-нравственные ценности (в том числе защита человеческой жизни, прав и свобод человека, семья, созидательный труд, служение Отечеству, нормы морали и нравственности, гуманизм, милосердие, справедливость, взаимопомощь, коллективизм, историческое единство народов России, преемственность истории нашей Родины), государство как социальный институт;

3) умение приводить примеры (в том числе моделировать ситуации) деятельности людей, социальных объектов, явлений, процессов определённого типа в различных сферах общественной жизни, их структурных элементов и проявлений основных функций; разного типа социальных отношений, ситуаций, регулируемых различными видами социальных норм, в том числе связанных с правонарушениями и наступлением юридической ответственности, связи политических потрясений и социально-экономического кризиса в государстве;

4) умение классифицировать по разным признакам (в том числе устанавливать существенный признак классификации) социальные объекты, явления, процессы, относящиеся к различным сферам общественной жизни, их существенные признаки, элементы и основные функции;

5) умение сравнивать (в том числе устанавливать основания для сравнения) деятельность людей, социальные объекты, явления, процессы в различных сферах общественной жизни, их элементы и основные функции;

6) умение устанавливать и объяснять взаимосвязи социальных объектов, явлений, процессов в различных сферах общественной жизни, их элементов и основных функций, включая взаимодействия общества и природы, человека и общества, сфер общественной жизни, гражданина и государства; связи политических потрясений и социально-экономических кризисов в государстве;

7) умение использовать полученные знания для объяснения (устного и письменного) сущности, взаимосвязей явлений, процессов социальной действительности, в том числе для аргументированного объяснения роли информации и информационных технологий в современном мире, социальной и личной значимости здорового образа жизни, роли непрерывного образования, опасности наркомании и алкоголизма для человека и общества; необходимости правомерного налогового поведения, противодействия коррупции, проведения в отношении нашей страны международной политики «сдерживания»; для осмысления личного социального опыта при исполнении типичных для несовершеннолетнего социальных ролей;

8) умение с опорой на обществоведческие знания, факты общественной жизни и личный социальный опыт определять и аргументировать с точки зрения

социальных ценностей и норм своё отношение к явлениям, процессам социальной действительности;

9) умение решать в рамках изученного материала познавательные и практические задачи, отражающие выполнение типичных для несовершеннолетнего социальных ролей, типичные социальные взаимодействия в различных сферах общественной жизни, в том числе процессы формирования, накопления и инвестирования сбережений;

10) овладение смысловым чтением текстов обществоведческой тематики, в том числе извлечений из Конституции Российской Федерации и других нормативных правовых актов; умение составлять на их основе план, преобразовывать текстовую информацию в модели (таблицу, диаграмму, схему) и преобразовывать предложенные модели в текст;

11) овладение приёмами поиска и извлечения социальной информации (текстовой, графической, аудиовизуальной) по заданной теме из различных адаптированных источников (в том числе учебных материалов) и публикаций средств массовой информации (далее – СМИ) с соблюдением правил информационной безопасности при работе в информационно-телекоммуникационной сети «Интернет»;

12) умение анализировать, обобщать, систематизировать, конкретизировать и критически оценивать социальную информацию, включая экономико-статистическую, из адаптированных источников (в том числе учебных материалов) и публикаций СМИ, соотносить её с собственными знаниями о моральном и правовом регулировании поведения человека, личным социальным опытом, используя обществоведческие знания, формулировать выводы, подкрепляя их аргументами;

13) умение оценивать собственные поступки и поведение других людей с точки зрения их соответствия моральным, правовым и иным видам социальных норм, экономической рациональности (включая вопросы, связанные с личными финансами и предпринимательской деятельностью, для оценки рисков осуществления финансовых махинаций, применения недобросовестных практик), осознание неприемлемости всех форм антиобщественного поведения;

14) приобретение опыта использования полученных знаний, включая основы финансовой грамотности, в практической (включая выполнение проектов индивидуально и в группе) деятельности, в повседневной жизни для реализации и защиты прав человека и гражданина, прав потребителя (в том числе потребителя финансовых услуг) и осознанного выполнения гражданских обязанностей, для анализа потребления домашнего хозяйства, составления личного финансового плана, для выбора профессии и оценки собственных перспектив в профессиональной сфере, а также опыта публичного представления результатов своей деятельности в соответствии с темой и ситуацией общения, особенностями аудитории и регламентом;

15) приобретение опыта самостоятельного заполнения формы (в том числе электронной) и составления простейших документов (заявления, обращения, декларации, доверенности, личного финансового плана, резюме);

16) приобретение опыта осуществления совместной, включая взаимодействие с людьми другой культуры, национальной и религиозной принадлежности на основе национальных ценностей современного российского общества (гуманистических

и демократических ценностей, идей мира и взаимопонимания между народами, людьми разных культур), осознание ценности культуры и традиций народов России.

11.7.5. К концу обучения в 6 классе обучающийся получит следующие предметные результаты по отдельным темам программы по обществознанию:

11.7.5.1. Человек и его социальное окружение:

осваивать и применять знания о социальных свойствах человека, формировании личности, деятельности человека и её видах, образовании, правах и обязанностях учащихся, общении и его правилах, особенностях взаимодействия человека с другими людьми;

характеризовать традиционные российские духовно-нравственные ценности на примерах семьи, семейных традиций; характеризовать основные потребности человека, показывать их индивидуальный характер, особенности личностного становления и социальной позиции людей с ограниченными возможностями здоровья (далее – ОВЗ), деятельность человека, образование и его значение для человека и общества;

приводить примеры деятельности людей, её различных мотивов и особенностей в современных условиях; малых групп, положения человека в группе; конфликтных ситуаций в малой группе и конструктивных разрешений конфликтов; проявлений лидерства, соперничества и сотрудничества людей в группах;

классифицировать по разным признакам виды деятельности человека, потребности людей;

сравнивать понятия «индивид», «индивидуальность», «личность»; свойства человека и животных, виды деятельности (игра, труд, учение);

устанавливать и объяснять взаимосвязи людей в малых группах, целей, способов и результатов деятельности, целей и средств общения;

использовать полученные знания для объяснения (устного и письменного) сущности общения как социального явления, познания человеком мира и самого себя как вида деятельности, роли непрерывного образования, значения личного социального опыта при осуществлении образовательной деятельности и общения в школе, семье, группе сверстников;

определять и аргументировать с опорой на обществоведческие знания и личный социальный опыт своё отношение к людям с ОВЗ, к различным способам выражения личной индивидуальности, к различным формам неформального общения подростков;

решать познавательные и практические задачи, касающиеся прав и обязанностей учащегося, отражающие особенности отношений в семье, со сверстниками, старшими и младшими;

овладевать смысловым чтением текстов обществоведческой тематики, в том числе извлечений из законодательства Российской Федерации; составлять на их основе план, преобразовывать текстовую информацию в таблицу, схему;

искать и извлекать информацию о связи поколений в нашем обществе, об особенностях подросткового возраста, о правах и обязанностях учащегося из разных адаптированных источников (в том числе учебных материалов) и публикаций СМИ с соблюдением правил информационной безопасности при работе в информационно-телекоммуникационной сети «Интернет»;

анализировать, обобщать, систематизировать, оценивать социальную информацию о человеке и его социальном окружении из адаптированных источников (в том числе учебных материалов) и публикаций в СМИ;

оценивать собственные поступки и поведение других людей в ходе общения, в ситуациях взаимодействия с людьми с ОВЗ; оценивать своё отношение к учёбе как важному виду деятельности;

приобретать опыт использования полученных знаний в практической деятельности, в повседневной жизни для выстраивания отношений с представителями старших поколений, со сверстниками и младшими по возрасту, активного участия в жизни школы и класса;

приобретать опыт совместной деятельности, включая взаимодействие с людьми другой культуры, национальной и религиозной принадлежности на основе гуманистических ценностей, взаимопонимания между людьми разных культур.

11.7.5.2. Общество, в котором мы живём:

осваивать и применять знания об обществе и природе, положении человека в обществе, процессах и явлениях в экономической жизни общества, явлениях в политической жизни общества, о народах России, о государственной власти в Российской Федерации; культуре и духовной жизни, типах общества, глобальных проблемах;

характеризовать устройство общества, российское государство, высшие органы государственной власти в Российской Федерации, традиционные российские духовно-нравственные ценности, особенности информационного общества;

приводить примеры разного положения людей в обществе, видов экономической деятельности, глобальных проблем;

классифицировать социальные общности и группы;

сравнивать социальные общности и группы, положение в обществе различных людей; различные формы хозяйствования;

устанавливать взаимодействия общества и природы, человека и общества, деятельности основных участников экономики;

использовать полученные знания для объяснения (устного и письменного) влияния природы на общество и общества на природу сущности и взаимосвязей явлений, процессов социальной действительности;

определять и аргументировать с опорой на обществоведческие знания, факты общественной жизни и личный социальный опыт своё отношение к проблемам взаимодействия человека и природы, сохранению духовных ценностей русского народа;

решать познавательные и практические задачи (в том числе задачи, отражающие возможности юного гражданина внести свой вклад в решение экологической проблемы);

овладевать смысловым чтением текстов обществоведческой тематики, касающихся отношений человека и природы, устройства общественной жизни, основных сфер жизни общества;

извлекать информацию из разных источников о человеке и обществе, включая информацию о народах России;

анализировать, обобщать, систематизировать, оценивать социальную информацию, включая экономико-статистическую, из адаптированных источников (в том числе учебных материалов) и публикаций в СМИ; используя обществоведческие знания, формулировать выводы;

оценивать собственные поступки и поведение других людей с точки зрения их соответствия духовным традициям общества;

использовать полученные знания, включая основы финансовой грамотности, в практической деятельности, направленной на охрану природы; защиту прав потребителя (в том числе потребителя финансовых услуг), на соблюдение традиций общества, в котором мы живём;

осуществлять совместную деятельность, включая взаимодействие с людьми другой культуры, национальной и религиозной принадлежности на основе взаимопонимания между людьми разных культур; осознавать ценность культуры и традиций народов России.

11.7.6. К концу обучения в 7 классе обучающийся получит следующие предметные результаты по отдельным темам программы по обществознанию:

11.7.6.1. Социальные ценности и нормы:

осваивать и применять знания о социальных ценностях; о содержании и значении социальных норм, регулирующих общественные отношения;

характеризовать традиционные российские духовно-нравственные ценности (в том числе защита человеческой жизни, прав и свобод человека, гуманизм, милосердие), моральные нормы и их роль в жизни общества;

приводить примеры гражданственности и патриотизма; ситуаций морального выбора, ситуаций, регулируемых различными видами социальных норм;

классифицировать социальные нормы, их существенные признаки и элементы;

сравнивать отдельные виды социальных норм;

устанавливать и объяснять влияние социальных норм на общество и человека;

использовать полученные знания для объяснения (устного и письменного) сущности социальных норм;

определять и аргументировать с опорой на обществоведческие знания, факты общественной жизни и личный социальный опыт своё отношение к явлениям социальной действительности с точки зрения социальных ценностей, к социальным нормам как регуляторам общественной жизни и поведения человека в обществе;

решать познавательные и практические задачи, отражающие действие социальных норм как регуляторов общественной жизни и поведения человека;

овладевать смысловым чтением текстов обществоведческой тематики, касающихся гуманизма, гражданственности, патриотизма;

извлекать информацию из разных источников о принципах и нормах морали, проблеме морального выбора;

анализировать, обобщать, систематизировать, оценивать социальную информацию из адаптированных источников (в том числе учебных материалов) и публикаций в СМИ, соотносить её с собственными знаниями о моральном и правовом регулировании поведения человека;

оценивать собственные поступки, поведение людей с точки зрения их соответствия нормам морали;

использовать полученные знания о социальных нормах в повседневной жизни;

самостоятельно заполнять форму (в том числе электронную) и составлять простейший документ (заявление);

осуществлять совместную деятельность, включая взаимодействие с людьми другой культуры, национальной и религиозной принадлежности на основе гуманистических ценностей, взаимопонимания между людьми разных культур.

11.7.6.2. Человек как участник правовых отношений:

осваивать и применять знания о сущности права, о правоотношении как социальном и юридическом явлении, правовых нормах, регулирующих типичные для несовершеннолетнего и членов его семьи общественные отношения, правовом статусе гражданина Российской Федерации (в том числе несовершеннолетнего), правонарушениях и их опасности для личности и общества;

характеризовать право как регулятор общественных отношений, конституционные права и обязанности гражданина Российской Федерации, права ребёнка в Российской Федерации;

приводить примеры и моделировать ситуации, в которых возникают правоотношения, и ситуации, связанные с правонарушениями и наступлением юридической ответственности; способы защиты прав ребёнка в Российской Федерации, примеры, поясняющие опасность правонарушений для личности и общества;

классифицировать по разным признакам (в том числе устанавливать существенный признак классификации) нормы права, выделяя существенные признаки;

сравнивать (в том числе устанавливать основания для сравнения) проступок и преступление, дееспособность малолетних в возрасте от 6 до 14 лет и несовершеннолетних в возрасте от 14 до 18 лет;

устанавливать и объяснять взаимосвязи, включая взаимодействия гражданина и государства, между правовым поведением и культурой личности, между особенностями дееспособности несовершеннолетнего и его юридической ответственностью;

использовать полученные знания для объяснения сущности права, роли права в обществе, необходимости правомерного поведения, включая налоговое поведение и противодействие коррупции, различий между правомерным и про-

тивоправным поведением, проступком и преступлением; для осмысления личного социального опыта при исполнении типичных для несовершеннолетнего социальных ролей (члена семьи, учащегося, члена ученической общественной организации);

определять и аргументировать с опорой на обществоведческие знания, факты общественной жизни и личный социальный опыт своё отношение к роли правовых норм как регуляторов общественной жизни и поведения человека;

решать познавательные и практические задачи, отражающие действие правовых норм как регуляторов общественной жизни и поведения человека, анализировать жизненные ситуации и принимать решения, связанные с исполнением типичных для несовершеннолетнего социальных ролей (члена семьи, учащегося, члена ученической общественной организации);

овладевать смысловым чтением текстов обществоведческой тематики: отбирать информацию из фрагментов Конституции Российской Федерации и других нормативных правовых актов, из предложенных учителем источников о правах и обязанностях граждан, гарантиях и защите прав и свобод человека и гражданина в Российской Федерации, о правах ребёнка и способах их защиты и составлять на их основе план, преобразовывать текстовую информацию в таблицу, схему;

искать и извлекать информацию о сущности права и значении правовых норм, о правовой культуре, о гарантиях и защите прав и свобод человека и гражданина

в Российской Федерации, выявлять соответствующие факты из разных адаптированных источников (в том числе учебных материалов) и публикаций средств массовой информации с соблюдением правил информационной безопасности при работе в информационно-телекоммуникационной сети «Интернет»;

анализировать, обобщать, систематизировать, оценивать социальную информацию из адаптированных источников (в том числе учебных материалов) и публикаций СМИ, соотносить её с собственными знаниями о правовом регулировании поведения человека, личным социальным опытом, используя обществоведческие знания, формулировать выводы, подкрепляя их аргументами;

оценивать собственные поступки и поведение других людей с точки зрения их соответствия правовым нормам: выражать свою точку зрения, участвовать в дискуссии;

использовать полученные знания о праве и правовых нормах в практической деятельности (выполнять проблемные задания, индивидуальные и групповые проекты), в повседневной жизни для осознанного выполнения гражданских обязанностей (для реализации и защиты прав человека и гражданина, прав потребителя, выбора профессии и оценки собственных перспектив в профессиональной сфере с учётом приобретённых представлений о профессиях в сфере права, включая деятельность правоохранительных органов), публично представлять результаты своей деятельности (в рамках изученного материала, включая проектную деятельность), в соответствии с темой и ситуацией общения, особенностями аудитории и регламентом;

самостоятельно заполнять форму (в том числе электронную) и составлять простейший документ при получении паспорта гражданина Российской Федерации;

осуществлять совместную деятельность, включая взаимодействие с людьми другой культуры, национальной и религиозной принадлежности на основе национальных ценностей современного российского общества: гуманистических и демократических ценностей, идей мира и взаимопонимания между народами, людьми разных культур.

11.7.6.3. Основы российского права:

осваивать и применять знания о Конституции Российской Федерации, других нормативных правовых актах, содержании и значении правовых норм, об отраслях права, о правовых нормах, регулирующих типичные для несовершеннолетнего и членов его семьи общественные отношения (в гражданском, трудовом и семейном, административном, уголовном праве); о защите прав несовершеннолетних, о юридической ответственности (гражданско-правовой, дисциплинарной, административной, уголовной), о правоохранительных органах, об обеспечении безопасности личности, общества и государства, в том числе от терроризма и экстремизма;

характеризовать роль Конституции Российской Федерации в системе российского права; правоохранительных органов в защите правопорядка, обеспечении социальной стабильности и справедливости; гражданско-правовые отношения, сущность семейных правоотношений; способы защиты интересов и прав детей, оставшихся без попечения родителей;

содержание трудового договора, виды правонарушений и виды наказаний;

приводить примеры законов и подзаконных актов и моделировать ситуации, регулируемые нормами гражданского, трудового, семейного, административного и уголовного права, в том числе связанные с применением санкций за совершённые правонарушения;

классифицировать по разным признакам виды нормативных правовых актов, виды правонарушений и юридической ответственности по отраслям права (в том числе устанавливать существенный признак классификации);

сравнивать (в том числе устанавливать основания для сравнения) сферы регулирования различных отраслей права (гражданского, трудового, семейного, административного и уголовного), права и обязанности работника и работодателя, имущественные и личные неимущественные отношения;

устанавливать и объяснять взаимосвязи прав и обязанностей работника и работодателя, прав и обязанностей членов семьи, традиционных российских ценностей и личных неимущественных отношений в семье;

использовать полученные знания об отраслях права в решении учебных задач

для объяснения взаимосвязи гражданской правоспособности и дееспособности, значения семьи в жизни человека, общества и государства, социальной опасности и неприемлемости уголовных и административных правонарушений, экстремизма, терроризма, коррупции и необходимости противостоять им;

определять и аргументировать своё отношение к защите прав участников трудовых отношений с опорой на знания в области трудового права, к правонарушениям, формулировать аргументированные выводы о недопустимости нарушения правовых норм;

решать познавательные и практические задачи, отражающие типичные взаимодействия, регулируемые нормами гражданского, трудового, семейного, административного и уголовного права;

овладевать смысловым чтением текстов обществоведческой тематики: отбирать информацию из фрагментов нормативных правовых актов (Гражданский кодекс Российской Федерации, Семейный кодекс Российской Федерации, Трудовой кодекс Российской Федерации, Кодекс Российской Федерации об административных правонарушениях, Уголовный кодекс Российской Федерации), из предложенных учителем источников о правовых нормах, правоотношениях и специфике их регулирования, преобразовывать текстовую информацию в таблицу, схему;

искать и извлекать информацию по правовой тематике в сфере гражданского, трудового, семейного, административного и уголовного права: выявлять соответствующие факты из разных адаптированных источников (в том числе учебных материалов) и публикаций СМИ с соблюдением правил информационной безопасности при работе в информационно-телекоммуникационной сети «Интернет»;

анализировать, обобщать, систематизировать, оценивать социальную информацию из адаптированных источников (в том числе учебных материалов) и публикаций СМИ, соотносить её с собственными знаниями об отраслях права (гражданского, трудового, семейного, административного и уголовного) и личным социальным опытом; используя обществоведческие знания, формулировать выводы, подкрепляя их аргументами, о применении санкций за совершённые правонарушения, о юридической ответственности несовершеннолетних;

оценивать собственные поступки и поведение других людей с точки зрения их соответствия нормам гражданского, трудового, семейного, административного и уголовного права;

использовать полученные знания о нормах гражданского, трудового, семейного, административного и уголовного права в практической деятельности (выполнять проблемные задания, индивидуальные и групповые проекты), в повседневной жизни для осознанного выполнения обязанностей, правомерного поведения, реализации и защиты своих прав; публично представлять результаты своей деятельности (в рамках изученного материала, включая проектную деятельность), в соответствии с темой и ситуацией общения, особенностями аудитории и регламентом;

самостоятельно заполнять форму (в том числе электронную) и составлять простейший документ (заявление о приёме на работу);

осуществлять совместную деятельность, включая взаимодействие с людьми другой культуры, национальной и религиозной принадлежности, на основе национальных ценностей современного российского общества: гуманистических и демократических ценностей, идей мира и взаимопонимания между народами, людьми разных культур.

11.7.7. К концу обучения в 8 классе обучающийся получит следующие предметные результаты по отдельным темам программы по обществознанию:

11.7.7.1. Человек в экономических отношениях:

осваивать и применять знания об экономической жизни общества, её основных проявлениях, экономических системах, собственности, механизме рыночного регулирования экономики, финансовых отношениях, роли государства в экономике, видах налогов, основах государственной бюджетной и денежно-кредитной политики, о влиянии государственной политики на развитие конкуренции;

характеризовать способы координации хозяйственной жизни в различных экономических системах, объекты спроса и предложения на рынке труда и финансовом рынке; функции денег;

приводить примеры способов повышения эффективности производства; деятельности и проявления основных функций различных финансовых посредников, использования способов повышения эффективности производства;

классифицировать (в том числе устанавливать существенный признак классификации) механизмы государственного регулирования экономики;

сравнивать различные способы хозяйствования;

устанавливать и объяснять связи политических потрясений и социально-экономических кризисов в государстве;

использовать полученные знания для объяснения причин достижения (недостижения) результатов экономической деятельности; для объяснения основных механизмов государственного регулирования экономики, государственной политики по развитию конкуренции, социально-экономической роли и функций предпринимательства, причин и последствий безработицы, необходимости правомерного налогового поведения;

определять и аргументировать с точки зрения социальных ценностей и с опорой на обществоведческие знания, факты общественной жизни своё отношение к предпринимательству и развитию собственного бизнеса;

решать познавательные и практические задачи, связанные с осуществлением экономических действий, на основе рационального выбора в условиях ограниченных ресурсов, с использованием различных способов повышения эффективности производства, отражающие типичные ситуации и социальные взаимодействия в сфере экономической деятельности; отражающие процессы;

овладевать смысловым чтением, преобразовывать текстовую экономическую информацию в модели (таблица, схема, график и другое), в том числе о свободных

и экономических благах, о видах и формах предпринимательской деятельности, экономических и социальных последствиях безработицы;

извлекать информацию из адаптированных источников, публикаций СМИ и информационно-телекоммуникационной сети «Интернет» о тенденциях развития экономики в нашей стране, о борьбе с различными формами финансового мошенничества;

анализировать, обобщать, систематизировать, конкретизировать и критически оценивать социальную информацию, включая экономико-статистическую,

из адаптированных источников (в том числе учебных материалов) и публикаций СМИ, соотносить её с личным социальным опытом; используя обществоведческие знания, формулировать выводы, подкрепляя их аргументами;

оценивать собственные поступки и поступки других людей с точки зрения их экономической рациональности (сложившиеся модели поведения производителей и потребителей; граждан, защищающих свои экономические интересы; практики осуществления экономических действий на основе рационального выбора в условиях ограниченных ресурсов; использования различных способов повышения эффективности производства, распределения семейных ресурсов, для оценки рисков осуществления финансовых мошенничеств, применения недобросовестных практик);

приобретать опыт использования знаний, включая основы финансовой грамотности, в практической деятельности и повседневной жизни для анализа потребления домашнего хозяйства, структуры семейного бюджета, составления личного финансового плана; для выбора профессии и оценки собственных перспектив в профессиональной сфере; выбора форм сбережений; для реализации и защиты прав потребителя (в том числе финансовых услуг), осознанного выполнения гражданских обязанностей, выбора профессии и оценки собственных перспектив в профессиональной сфере;

приобретать опыт составления простейших документов (личный финансовый план, заявление, резюме);

осуществлять совместную деятельность, включая взаимодействие с людьми другой культуры, национальной и религиозной принадлежности, на основе гуманистических ценностей, взаимопонимания между людьми разных культур.

11.7.7.2. Человек в мире культуры:

осваивать и применять знания о процессах и явлениях в духовной жизни общества, о науке и образовании, системе образования в Российской Федерации, о религии, мировых религиях, об искусстве и его видах; об информации как важном ресурсе современного общества;

характеризовать духовно-нравственные ценности (в том числе нормы морали и нравственности, гуманизм, милосердие, справедливость) нашего общества, искусство как сферу деятельности, информационную культуру и информационную безопасность;

приводить примеры политики российского государства в сфере культуры и образования; влияния образования на социализацию личности; правил информационной безопасности;

классифицировать по разным признакам формы и виды культуры;

сравнивать формы культуры, естественные и социально-гуманитарные науки, виды искусств;

устанавливать и объяснять взаимосвязь развития духовной культуры и формирования личности, взаимовлияние науки и образования;

использовать полученные знания для объяснения роли непрерывного образования;

определять и аргументировать с точки зрения социальных ценностей и с опорой на обществоведческие знания, факты общественной жизни своё отно-

шение к информационной культуре и информационной безопасности, правилам безопасного поведения в информационно-телекоммуникационной сети «Интернет»;

решать познавательные и практические задачи, касающиеся форм и многообразия духовной культуры;

овладевать смысловым чтением текстов по проблемам развития современной культуры, составлять план, преобразовывать текстовую информацию в модели (таблицу, диаграмму, схему) и преобразовывать предложенные модели в текст;

осуществлять поиск информации об ответственности современных учёных, о религиозных объединениях в Российской Федерации, о роли искусства в жизни человека и общества, о видах мошенничества в Интернете в разных источниках информации;

анализировать, систематизировать, критически оценивать и обобщать социальную информацию, представленную в разных формах (описательную, графическую, аудиовизуальную), при изучении культуры, науки и образования;

оценивать собственные поступки, поведение людей в духовной сфере жизни общества;

использовать полученные знания для публичного представления результатов своей деятельности в сфере духовной культуры в соответствии с особенностями аудитории и регламентом;

приобретать опыт осуществления совместной деятельности при изучении особенностей разных культур, национальных и религиозных ценностей.

11.7.8. К концу обучения в 9 классе обучающийся получит следующие предметные результаты по отдельным темам программы по обществознанию:

11.7.8.1. Человек в политическом измерении:

осваивать и применять знания о государстве, его признаках и форме, внутренней и внешней политике, о демократии и демократических ценностях, о конституционном статусе гражданина Российской Федерации, о формах участия граждан в политике, выборах и референдуме, о политических партиях;

характеризовать государство как социальный институт; принципы и признаки демократии, демократические ценности; роль государства в обществе на основе его функций; правовое государство;

приводить примеры государств с различными формами правления, государственно-территориального устройства и политическим режимом; реализации функций государства на примере внутренней и внешней политики России; политических партий и иных общественных объединений граждан; законного участия граждан в политике; связи политических потрясений и социально-экономического кризиса в государстве;

классифицировать современные государства по разным признакам; элементы формы государства; типы политических партий; типы общественно-политических организаций;

сравнивать (в том числе устанавливать основания для сравнения) политическую власть с другими видами власти в обществе; демократические и недемократические политические режимы, унитарное и федеративное территориально-государственное устройство, монархию и республику, политическую

партию и общественно-политическое движение, выборы и референдум;

устанавливать и объяснять взаимосвязи в отношениях между человеком, обществом и государством; между правами человека и гражданина и обязанностями граждан, связи политических потрясений и социально-экономических кризисов

в государстве;

использовать полученные знания для объяснения сущности политики, политической власти, значения политической деятельности в обществе;

для объяснения взаимосвязи правового государства и гражданского общества;

для осмысления личного социального опыта при исполнении социальной роли гражданина; о роли информации и информационных технологий в современном мире для аргументированного объяснения роли СМИ в современном обществе и государстве;

определять и аргументировать неприемлемость всех форм антиобщественного поведения в политике с точки зрения социальных ценностей и правовых норм;

решать в рамках изученного материала познавательные и практические задачи, отражающие типичные взаимодействия между субъектами политики; выполнение социальных ролей избирателя, члена политической партии, участника общественно-политического движения;

овладевать смысловым чтением фрагментов Конституции Российской Федерации, других нормативных правовых актов, учебных и иных текстов обществоведческой тематики, связанных с деятельностью субъектов политики, преобразовывать текстовую информацию в таблицу или схему о функциях государства, политических партий, формах участия граждан в политике;

искать и извлекать информацию о сущности политики, государстве и его роли

в обществе: по заданию учителя выявлять соответствующие факты из разных адаптированных источников (в том числе учебных материалов) и публикаций СМИ с соблюдением правил информационной безопасности при работе в информационно-телекоммуникационной сети «Интернет»;

анализировать и конкретизировать социальную информацию о формах участия граждан нашей страны в политической жизни, о выборах и референдуме;

оценивать политическую деятельность различных субъектов политики с точки зрения учёта в ней интересов развития общества, её соответствия гуманистическим и демократическим ценностям: выражать свою точку зрения, отвечать на вопросы, участвовать в дискуссии;

использовать полученные знания в практической учебной деятельности (включая выполнение проектов индивидуально и в группе), в повседневной жизни для реализации прав гражданина в политической сфере; а также в публичном представлении результатов своей деятельности в соответствии с темой и ситуацией общения, особенностями аудитории и регламентом;

осуществлять совместную деятельность, включая взаимодействие с людьми другой культуры, национальной и религиозной принадлежности, на основе национальных ценностей современного российского общества: гуманистических

и демократических ценностей, идей мира и взаимопонимания между народами, людьми разных культур: выполнять учебные задания в парах и группах, исследовательские проекты.

11.7.8.2. Гражданин и государство:

осваивать и применять знания об основах конституционного строя и организации государственной власти в Российской Федерации, государственно-территориальном устройстве Российской Федерации, деятельности высших органов власти и управления в Российской Федерации; об основных направлениях внутренней политики Российской Федерации;

характеризовать Россию как демократическое федеративное правовое государство с республиканской формой правления, как социальное государство, как светское государство; статус и полномочия Президента Российской Федерации, особенности формирования и функции Государственной Думы и Совета Федерации, Правительства Российской Федерации;

приводить примеры и моделировать ситуации в политической сфере жизни общества, связанные с осуществлением полномочий высших органов государственной власти Российской Федерации, субъектов Федерации; деятельности политических партий; политики в сфере культуры и образования, бюджетной и денежно-кредитной политики, политики в сфере противодействия коррупции, обеспечения безопасности личности, общества и государства, в том числе от терроризма и экстремизма;

классифицировать по разным признакам (в том числе устанавливать существенный признак классификации) полномочия высших органов государственной власти Российской Федерации;

сравнивать с опорой на Конституцию Российской Федерации полномочия центральных органов государственной власти и субъектов Российской Федерации;

устанавливать и объяснять взаимосвязи ветвей власти и субъектов политики в Российской Федерации, федерального центра и субъектов Российской Федерации, между правами человека и гражданина и обязанностями граждан;

использовать полученные знания для характеристики роли Российской Федерации в современном мире; для объяснения сущности проведения в отношении нашей страны международной политики «сдерживания»; для объяснения необходимости противодействия коррупции;

с опорой на обществоведческие знания, факты общественной жизни и личный социальный опыт определять и аргументировать с точки зрения ценностей гражданственности и патриотизма своё отношение к внутренней и внешней политике Российской Федерации, к проводимой по отношению к нашей стране политике «сдерживания»;

решать познавательные и практические задачи, отражающие процессы, явления и события в политической жизни Российской Федерации, в международных отношениях;

систематизировать и конкретизировать информацию о политической жизни в стране в целом, в субъектах Российской Федерации, о деятельности высших органов государственной власти, об основных направлениях внутренней и внешней

политики, об усилиях нашего государства в борьбе с экстремизмом и международным терроризмом;

овладевать смысловым чтением текстов обществоведческой тематики: отбирать информацию об основах конституционного строя Российской Федерации, гражданстве Российской Федерации, конституционном статусе человека и гражданина, о полномочиях высших органов государственной власти, местном самоуправлении и его функциях из фрагментов Конституции Российской Федерации, других нормативных правовых актов и из предложенных учителем источников и учебных материалов, составлять на их основе план, преобразовывать текстовую информацию в таблицу, схему;

искать и извлекать информацию об основных направлениях внутренней и внешней политики Российской Федерации, высших органов государственной власти, о статусе субъекта Федерации, в котором проживают обучающиеся: выявлять соответствующие факты из публикаций СМИ с соблюдением правил информационной безопасности при работе в Интернете;

анализировать, обобщать, систематизировать и конкретизировать информацию о важнейших изменениях в российском законодательстве, о ключевых решениях высших органов государственной власти и управления Российской Федерации, субъектов Российской Федерации, соотносить её с собственными знаниями о политике, формулировать выводы, подкрепляя их аргументами;

оценивать собственные поступки и поведение других людей в гражданско-правовой сфере с позиций национальных ценностей нашего общества, уважения норм российского права, выражать свою точку зрения, отвечать на вопросы, участвовать в дискуссии;

использовать полученные знания о государстве Российская Федерация в практической учебной деятельности (выполнять проблемные задания, индивидуальные и групповые проекты), в повседневной жизни для осознанного выполнения гражданских обязанностей; публично представлять результаты своей деятельности (в рамках изученного материала, включая проектную деятельность) в соответствии с темой и ситуацией общения, особенностями аудитории и регламентом;

самостоятельно заполнять форму (в том числе электронную) и составлять простейший документ при использовании портала государственных услуг;

осуществлять совместную деятельность, включая взаимодействие с людьми другой культуры, национальной и религиозной принадлежности на основе национальных ценностей современного российского общества: гуманистических и демократических ценностей, идей мира и взаимопонимания между народами, людьми разных культур.

11.7.8.3. Человек в системе социальных отношений:

осваивать и применять знания о социальной структуре общества, социальных общностях и группах; социальных статусах, ролях, социализации личности; важности семьи как базового социального института; об этносе и нациях, этническом многообразии современного человечества, диалоге культур, отклоняющемся поведении и здоровом образе жизни;

характеризовать функции семьи в обществе; основы социальной политики Российского государства;

приводить примеры различных социальных статусов, социальных ролей, социальной политики Российского государства;

классифицировать социальные общности и группы;

сравнивать виды социальной мобильности;

устанавливать и объяснять причины существования разных социальных групп; социальных различий и конфликтов;

использовать полученные знания для осмысления личного социального опыта

при исполнении типичных для несовершеннолетних социальных ролей; аргументированного объяснения социальной и личной значимости здорового образа жизни, опасности наркомании и алкоголизма для человека и общества;

определять и аргументировать с опорой на обществоведческие знания, факты общественной жизни и личный социальный опыт своё отношение к разным этносам;

решать познавательные и практические задачи, отражающие типичные социальные взаимодействия; направленные на распознавание отклоняющегося поведения и его видов;

осуществлять смысловое чтение текстов и составлять на основе учебных текстов план (в том числе отражающий изученный материал о социализации личности);

извлекать информацию из адаптированных источников, публикаций СМИ и Интернета о межнациональных отношениях, об историческом единстве народов России; преобразовывать информацию из текста в модели (таблицу, диаграмму, схему) и из предложенных моделей в текст;

анализировать, обобщать, систематизировать текстовую и статистическую социальную информацию из адаптированных источников, учебных материалов и публикаций СМИ об отклоняющемся поведении, его причинах и негативных последствиях; о выполнении членами семьи своих социальных ролей; о социальных конфликтах; критически оценивать современную социальную информацию;

оценивать собственные поступки и поведение, демонстрирующее отношение к людям других национальностей; осознавать неприемлемость антиобщественного поведения;

использовать полученные знания в практической деятельности для выстраивания собственного поведения с позиции здорового образа жизни;

осуществлять совместную деятельность с людьми другой национальной и религиозной принадлежности на основе веротерпимости и взаимопонимания между людьми разных культур.

11.7.8.4. Человек в современном изменяющемся мире:

осваивать и применять знания об информационном обществе, глобализации, глобальных проблемах;

характеризовать сущность информационного общества; здоровый образ жизни; глобализацию как важный общемировой интеграционный процесс;

приводить примеры глобальных проблем и возможных путей их решения; участия молодёжи в общественной жизни; влияния образования на возможности профессионального выбора и карьерного роста;

сравнивать требования к современным профессиям;

устанавливать и объяснять причины и последствия глобализации;

использовать полученные знания о современном обществе для решения познавательных задач и анализа ситуаций, включающих объяснение (устное и письменное) важности здорового образа жизни, связи здоровья и спорта в жизни человека;

определять и аргументировать с опорой на обществоведческие знания, факты общественной жизни и личный социальный опыт своё отношение к современным формам коммуникации; к здоровому образу жизни;

решать в рамках изученного материала познавательные и практические задачи, связанные с волонтерским движением; отражающие особенности коммуникации в виртуальном пространстве;

осуществлять смысловое чтение текстов (научно-популярных, публицистических и других) по проблемам современного общества, глобализации; непрерывного образования; выбора профессии;

осуществлять поиск и извлечение социальной информации (текстовой, графической, аудиовизуальной) из различных источников о глобализации и её последствиях; о роли непрерывного образования в современном

12. Федеральная рабочая программа по учебному предмету «Обществознание» (вступает в силу с 01 сентября 2025 года)

12.1. Федеральная рабочая программа по учебному предмету «Обществознание» (предметная область «Общественно-научные предметы») (далее соответственно – программа по обществознанию, обществознание) включает пояснительную записку, содержание обучения, планируемые результаты освоения программы по обществознанию.

12.2. Пояснительная записка.

12.2.1. Программа по обществознанию составлена на основе положений и требований к результатам освоения основной образовательной программы, представленных во ФГОС ООО, а также с учетом федеральной рабочей программы воспитания и подлежит непосредственному применению при реализации обязательной части ООП ООО.

12.2.2. Обществознание играет ведущую роль в выполнении образовательной организацией функции интеграции молодежи в современное общество: учебный предмет позволяет последовательно раскрывать обучающимся подросткового возраста особенности современного общества, различные аспекты взаимодействия в современных условиях людей друг с другом, с основными институтами госу-

дарства и гражданского общества, регулирующие эти взаимодействия социальные нормы.

12.2.3. Изучение обществознания, включающего знания о российском обществе и направлениях его развития в современных условиях, об основах конституционного строя нашей страны, правах и обязанностях человека и гражданина, способствует воспитанию российской гражданской идентичности, готовности к служению Отечеству, приверженности национальным ценностям.

12.2.4. Привлечение при изучении обществознания различных источников социальной информации помогает обучающимся освоить язык современной культурной, социально-экономической и политической коммуникации, вносит свой вклад в формирование метапредметных умений извлекать необходимые сведения, осмысливать, преобразовывать и применять их.

Изучение обществознания содействует вхождению обучающихся в мир культуры и общественных ценностей и в то же время открытию и утверждению собственного «Я», формированию способности к рефлексии, оценке своих возможностей и осознанию своего места в обществе.

12.2.5. Целями обществоведческого образования на уровне основного общего образования являются:

воспитание общероссийской идентичности, патриотизма, гражданственности, социальной ответственности, правового самосознания, приверженности базовым ценностям нашего народа;

развитие у обучающихся понимания приоритетности общенациональных интересов, приверженности правовым принципам, закрепленным в Конституции Российской Федерации и законодательстве Российской Федерации;

развитие личности на исключительно важном этапе ее социализации – в подростковом возрасте, становление ее духовно-нравственной, политической и правовой культуры, социального поведения, основанного на уважении закона и правопорядка, развитие интереса к изучению социальных и гуманитарных дисциплин; способности к личному самоопределению, самореализации, самоконтролю; мотивации к высокопроизводительной, наукоемкой трудовой деятельности;

формирование у обучающихся целостной картины общества, соответствующее современному уровню знаний и доступной по содержанию для обучающихся подросткового возраста; освоение обучающимися знаний об основных сферах человеческой деятельности, социальных институтах, нормах, регулирующих общественные отношения, необходимые для взаимодействия с социальной средой и выполнения типичных социальных ролей человека и гражданина;

владение умениями функционально грамотного человека (получать из разнообразных источников и критически осмысливать социальную информацию, систематизировать, анализировать полученные данные; освоение способов познавательной, коммуникативной, практической деятельности, необходимых для участия в жизни гражданского общества и государства);

создание условий для освоения обучающимися способов успешного взаимодействия с различными политическими, правовыми, финансово-экономическими и другими социальными институтами для реализации личностного потенциала в современном динамично развивающемся российском обществе;

формирование опыта применения полученных знаний и умений для выстраивания отношений между людьми различных национальностей и вероисповеданий в общегражданской и в семейно-бытовой сферах; для соотнесения своих действий и действий других людей с нравственными ценностями и нормами поведения, установленными законом; для содействия правовыми способами и средствами защите правопорядка в обществе.

12.2.6. В соответствии с учебным планом основного общего образования обществознание изучается в 9 классе, общее количество рекомендованных учебных часов составляет 34 часа, по 1 часу в неделю при 34 учебных неделях.

12.3. Содержание обучения в 9 классе.

12.3.1. Человек и его социальное окружение.

Биологическое и социальное в человеке. Индивид, индивидуальность, личность. Социализация личности. Агенты (институты) социализации. Групповые нормы и правила. Лидерство в группе. Отношения между поколениями.

Традиции и обычаи. Принципы и нормы морали. Влияние моральных норм на общество и человека. Нравственные чувства человека. Этика. Свобода и ответственность. Свобода и необходимость. Отклоняющееся поведение. Опасность наркомании и алкоголизма для человека и общества.

Роль семьи в жизни человека и общества. Семейный уклад. Семейные обычаи и традиции. Роль семьи в социализации личности. Функции семьи. Общественные и семейные ценности. Семейные роли. Здоровый образ жизни.

Связь поколений: родословие семьи. Династии и их роль в истории России. Семья и брак. Основы семейного права: правила заключения брака в Российской Федерации, права и обязанности детей и родителей. Правовая защита и поддержка семьи. Защита прав и интересов детей, оставшихся без попечения родителей. Уполномоченный при Президенте Российской Федерации по правам ребенка. Государственная поддержка семьи. Многодетная семья.

Общество: структура, сферы жизни, социальные институты, социальные роли, общественные отношения, социальные нормы. Многообразие социальных общностей и групп. Коллектив и группа. Социальная активность: добровольчество и волонтерство. Молодежь – активный участник общественной жизни. Гражданское общество. Информационное общество.

Мировоззрение, его роль в жизнедеятельности человека. Понятие религии. Роль религии в жизни человека и общества. Свобода совести и свобода вероисповедания. Национальные и мировые религии. Религии в Российской Федерации. Россия – светское государство.

12.3.2. Гражданин и государство.

Признаки государства. Функции государства. Государство и страна. Формы правления. Политические режимы. Россия – демократическое федеративное правовое государство с республиканской формой правления. Административно-территориальное устройство. Россия – многонациональное государство. Этнос и нация. Россия – социальное государство. Система социальной защиты в России. Символы государства: Государственный герб Российской Федерации, Государственный флаг Российской Федерации, Государственный гимн Российской Федерации.

Гражданство Российской Федерации. Гражданин: права и обязанности. Атрибуты гражданства. Гражданственность и патриотизм. Гражданская позиция.

Правовые основы государства. Источники права: закон, кодекс, нормативно-правовой акт. Система права. Отрасли права: конституционное, административное, гражданское, трудовое, уголовное. Право и мораль. Правовая культура личности. Конституция Российской Федерации.

Правоспособность и дееспособность. Права несовершеннолетних. Правонарушение и ответственность. Права и свободы. Защита прав человека в Российской Федерации. Уполномоченный по правам человека Российской Федерации. Совет при Президенте Российской Федерации по развитию гражданского общества и правам человека.

Законодательные, исполнительные и судебные органы государственной власти в Российской Федерации. Президент – глава государства Российской Федерации. Федеральное Собрание Российской Федерации: Совет Федерации и Государственная Дума Российской Федерации. Правительство Российской Федерации. Судебная система в Российской Федерации. Конституционный Суд Российской Федерации. Верховный Суд Российской Федерации.

Цифровое государство. Электронное правительство. Электронный бюджет. Государственные услуги.

12.3.3. Экономика.

Семья и домохозяйство. Экономические функции семьи. Семейное хозяйство. Семейный бюджет и рациональное потребление. Заработок и доход. Занятость и безработица. Источники доходов и расходов домохозяйств. Инфляция и ее влияние на экономику семьи. Деньги и их функции. Наличные и безналичные деньги. Кредитные и дебетовые карты. Денежные переводы и платежи. Семейный бюджет. Профицит и дефицит семейного бюджета. Кредиты и займы. Способы и формы сбережений. Личный финансовый план. Маркетплейсы.

Труд, профессия, карьера. Рынок труда.

12.3.4. Человек в современном изменяющемся мире.

Россия в XXI веке: Россия – цивилизация. Биполярный и однополярный мир. Глобализация и многополярный мир. Справедливый миропорядок. Россия в глобальной политике. Россия – страна возможностей.

Система образования в Российской Федерации. Право человека на образование. Образованность в XXI в. Права и обязанности обучающегося. Непрерывное образование и самообразование. Профессии настоящего и будущего. Онлайн-образование.

Наука: фундаментальная и прикладная. Роль науки в развитии общества. Передовые рубежи российской науки в XXI в. Государственная поддержка науки. Наука и бизнес. Новые технологии в различных отраслях экономики. Возможности самореализации в науке.

Культура: духовные и материальные ценности. Культура и искусство. Культурный человек. Традиционные ценности российского народа. Влияние духовной культуры на формирование личности. Современная молодежная культура. Как работает отрасль культуры: театры, библиотеки, музеи, кино. Пушкинская карта. Самореализация в творчестве и сфере культуры.

Информационное общество. Современные формы связи и коммуникации. Свобода слова. Информационная безопасность и правила безопасного поведения в Интернете. Особенности общения в реальном и виртуальном пространстве. Правда и фейк. Информационные войны. Как стать журналистом. Блоггерство. Дата-журналистика.

Опасность наркомании и алкоголизма для человека и общества.

12.4. Планируемые результаты освоения программы по обществознанию.

12.4.1. Личностные результаты изучения обществознания воплощают традиционные российские социокультурные и духовно-нравственные ценности, принятые

в обществе нормы поведения, отражают готовность обучающихся руководствоваться ими в жизни, во взаимодействии с другими людьми, при принятии собственных решений. Они достигаются в единстве учебной и воспитательной деятельности в процессе развития у обучающихся установки на решение практических задач социальной направленности и опыта конструктивного социального поведения по основным направлениям воспитательной деятельности, в том числе в части:

1) гражданского воспитания: готовность к выполнению обязанностей гражданина и реализации его прав, уважение прав, свобод и законных интересов других людей, активное участие в жизни семьи, образовательной организации, местного сообщества, родного края, страны, неприятие любых форм экстремизма, дискриминации, понимание роли различных социальных институтов в жизни человека, представление об основных правах, свободах и обязанностях гражданина, социальных нормах и правилах межличностных отношений в поликультурном и многоконфессиональном обществе, готовность к разнообразной созидательной деятельности, стремление к взаимопониманию и взаимопомощи; активное участие в самоуправлении в образовательной организации; готовность к участию в гуманитарной деятельности (волонтерство, помощь людям, нуждающимся в ней);

2) патриотического воспитания: осознание российской гражданской идентичности в поликультурном и многоконфессиональном обществе, проявление интереса к познанию родного языка, истории, культуры Российской Федерации, своего края, народов России, ценностное отношение к достижениям своей Родины – России, к науке, искусству, спорту, технологиям, боевым подвигам и трудовым достижениям народа, уважение к символам России, государственным праздникам, историческому, природному наследию и памятникам, традициям разных народов, проживающих в родной стране;

3) духовно-нравственного воспитания: ориентация на моральные ценности и нормы в ситуациях нравственного выбора, готовность оценивать свое поведение и поступки, поведение и поступки других людей с позиции нравственных и правовых норм с учетом осознания последствий поступков; активное неприятие асоциальных поступков; свобода и ответственность личности в условиях индивидуального и общественного пространства;

4) эстетического воспитания: восприимчивость к разным видам искусства, традициям и творчеству своего и других народов, понимание эмоционального воздействия искусства, осознание важности художественной культуры как средства коммуникации и самовыражения, понимание ценности отечественного и мирового искусства, этнических культурных традиций и народного творчества, стремление к самовыражению в разных видах искусства;

5) физического воспитания, формирования культуры здоровья и эмоционального благополучия: осознание ценности жизни; ответственное отношение к своему

здоровью и установка на здоровый образ жизни, осознание последствий и неприятие вредных привычек (употребление алкоголя, наркотиков, курение) и иных форм вреда для физического и психического здоровья; соблюдение правил безопасности, в том числе навыки безопасного поведения в интернет-среде, способность адаптироваться к стрессовым ситуациям и меняющимся социальным, информационным и природным условиям, в том числе осмысляя собственный опыт и выстраивая дальнейшие цели, умение принимать себя и других, не осуждая, сформированность навыков рефлексии, признание своего права на ошибку и такого же права другого человека;

б) трудового воспитания: установка на активное участие в решении практических задач (в рамках семьи, образовательной организации, населенного пункта, родного края) технологической и социальной направленности, способность инициировать, планировать и самостоятельно выполнять такого рода деятельность, интерес к практическому изучению профессий и труда различного рода, в том числе на основе применения изучаемого предметного знания; осознание важности обучения на протяжении всей жизни для успешной профессиональной деятельности и развитие необходимых умений для этого, уважение к труду и результатам трудовой деятельности, осознанный выбор и построение индивидуальной траектории образования и жизненных планов с учетом личных и общественных интересов и потребностей;

7) ценности научного познания: ориентация в деятельности на современную систему научных представлений об основных закономерностях развития человека, природы и общества, о взаимосвязях человека с природной и социальной средой; овладение языковой и читательской культурой как средством познания мира, овладение основными навыками исследовательской деятельности, установка на осмысление опыта, наблюдений, поступков и стремление совершенствовать пути достижения индивидуального и коллективного благополучия.

12.4.2. Личностные результаты, обеспечивающие адаптацию обучающегося к изменяющимся условиям социальной и природной среды:

освоение обучающимися социального опыта, основных социальных ролей, соответствующих ведущей деятельности возраста, норм и правил общественного поведения, форм социальной жизни в группах и сообществах, включая семью, группы, сформированные по профессиональной деятельности, а также в рамках социального взаимодействия с людьми из другой культурной среды;

способность обучающихся во взаимодействии в условиях неопределенности, открытость опыту и знаниям других;

способность действовать в условиях неопределенности, открытость опыту и знаниям других, повышать уровень своей компетентности через практическую

деятельность, в том числе умение учиться у других людей; осознавать в совместной деятельности новые знания, навыки и компетенции из опыта других;

навык выявления и связывания образов, способность формирования новых знаний, в том числе способность формулировать идеи, понятия, гипотезы об объектах и явлениях, в том числе ранее неизвестных, осознавать дефицит собственных знаний и компетентностей, планировать свое развитие;

умение распознавать конкретные примеры понятия по характерным признакам, выполнять операции в соответствии с определением и простейшими свойствами понятия, конкретизировать понятие примерами, использовать понятие и его свойства при решении задач (далее – оперировать понятиями), а также оперировать терминами и представлениями в области концепции устойчивого развития.

12.4.3. В результате изучения обществознания на уровне основного общего образования у обучающегося будут сформированы познавательные универсальные учебные действия, коммуникативные универсальные учебные действия, регулятивные универсальные учебные действия, совместная деятельность.

12.4.3.1. У обучающегося будут сформированы следующие базовые логические действия как часть познавательных универсальных учебных действий:

выявлять и характеризовать существенные признаки социальных явлений и процессов;

устанавливать существенный признак классификации социальных фактов, основания для их обобщения и сравнения, критерии проводимого анализа;

с учетом предложенной задачи выявлять закономерности и противоречия в рассматриваемых фактах, данных и наблюдениях;

предлагать критерии для выявления закономерностей и противоречий;

выявлять дефицит информации, данных, необходимых для решения поставленной задачи;

выявлять причинно-следственные связи при изучении явлений и процессов;

делать выводы с использованием дедуктивных и индуктивных умозаключений, умозаключений по аналогии, формулировать гипотезы о взаимосвязях;

самостоятельно выбирать способ решения учебной задачи (сравнивать несколько вариантов решения, выбирать наиболее подходящий с учетом самостоятельно выделенных критериев);

осознавать невозможность контролировать все вокруг.

12.4.3.2. У обучающегося будут сформированы следующие базовые исследовательские действия как часть познавательных универсальных учебных действий:

использовать вопросы как исследовательский инструмент познания;

формулировать вопросы, фиксирующие разрыв между реальным и желательным состоянием ситуации, объекта, самостоятельно устанавливать искомое и данное;

формулировать гипотезу об истинности собственных суждений и суждений других, аргументировать свою позицию, мнение;

проводить по самостоятельно составленному плану небольшое исследование по установлению особенностей объекта изучения, причинно-следственных связей и зависимостей объектов между собой;

оценивать на применимость и достоверность информацию, полученную в ходе исследования;

самостоятельно формулировать обобщения и выводы по результатам проведенного наблюдения, исследования, владеть инструментами оценки достоверности полученных выводов и обобщений;

прогнозировать возможное дальнейшее развитие процессов, событий и их последствия в аналогичных или сходных ситуациях, выдвигать предположения об их развитии в новых условиях и контекстах.

12.4.3.3. У обучающегося будут сформированы умения работать с информацией как часть познавательных универсальных учебных действий:

применять различные методы, инструменты и запросы при поиске и отборе информации или данных из источников с учетом предложенной учебной задачи и заданных критериев;

выбирать, анализировать, систематизировать и интерпретировать информацию различных видов и форм представления;

находить сходные аргументы (подтверждающие или опровергающие одну и ту же идею, версию) в различных информационных источниках;

самостоятельно выбирать оптимальную форму представления информации;

оценивать надежность информации по критериям, предложенным педагогическим работником или сформулированным самостоятельно;

эффективно запоминать и систематизировать информацию.

12.4.3.4. У обучающегося будут сформированы умения общения как часть коммуникативных универсальных учебных действий:

воспринимать и формулировать суждения, выражать эмоции в соответствии с целями и условиями общения;

выражать себя (свою точку зрения) в устных и письменных текстах;

распознавать невербальные средства общения, понимать значение социальных знаков, распознавать предпосылки конфликтных ситуаций и смягчать конфликты, вести переговоры;

понимать намерения других людей, проявлять уважительное отношение к собеседнику и в корректной форме формулировать свои возражения;

в ходе диалога и (или) дискуссии задавать вопросы по существу обсуждаемой темы и высказывать идеи, нацеленные на решение задачи и поддержание благожелательности общения;

сопоставлять свои суждения с суждениями других участников диалога, обнаруживать различие и сходство позиций;

публично представлять результаты выполненного исследования, проекта;

самостоятельно выбирать формат выступления с учетом задач презентации и особенностей аудитории и в соответствии с ним составлять устные и письменные тексты с использованием иллюстративных материалов.

12.4.3.5. У обучающегося будут сформированы умения самоорганизации как части регулятивных универсальных учебных действий:

выявлять проблемы для решения в жизненных и учебных ситуациях;

ориентироваться в различных подходах принятия решений (индивидуальное, принятие решения в группе);

самостоятельно составлять алгоритм решения задачи (или его часть), выбирать способ решения учебной задачи с учетом имеющихся ресурсов и собственных возможностей, аргументировать предлагаемые варианты решений;

составлять план действий (план реализации намеченного алгоритма решения), корректировать предложенный алгоритм с учетом получения новых знаний об изучаемом объекте;

делать выбор и брать ответственность за решение.

12.4.3.6. У обучающегося будут сформированы умения совместной деятельности:

понимать и использовать преимущества командной и индивидуальной работы при решении конкретной проблемы, обосновывать необходимость применения групповых форм взаимодействия при решении поставленной задачи;

принимать цель совместной деятельности, коллективно строить действия по ее достижению: распределять роли, договариваться, обсуждать процесс и результат совместной работы;

уметь обобщать мнения нескольких человек, проявлять готовность руководить, выполнять поручения, подчиняться;

планировать организацию совместной работы, определять свою роль (с учетом предпочтений и возможностей всех участников взаимодействия), распределять задачи между членами команды, участвовать в групповых формах работы (обсуждения, обмен мнений, «мозговые штурмы» и иные);

выполнять свою часть работы, достигать качественного результата по своему направлению и координировать свои действия с другими членами команды;

оценивать качество своего вклада в общий продукт по критериям, самостоятельно сформулированным участниками взаимодействия; сравнивать результаты с исходной задачей и вклад каждого члена команды в достижение результатов, разделять сферу ответственности и проявлять готовность к предоставлению отчета перед группой.

12.4.3.7. У обучающегося будут сформированы умения самоконтроля, эмоционального интеллекта как части регулятивных универсальных учебных действий:

владеть способами самоконтроля, самомотивации и рефлексии;

давать оценку ситуации и предлагать план ее изменения;

учитывать контекст и предвидеть трудности, которые могут возникнуть при решении учебной задачи, адаптировать решение к меняющимся обстоятельствам;

объяснять причины достижения (недостижения) результатов деятельности, давать оценку приобретенному опыту, уметь находить позитивное в произошедшей ситуации;

вносить коррективы в деятельность на основе новых обстоятельств, изменившихся ситуаций, установленных ошибок, возникших трудностей;

оценивать соответствие результата цели и условиям;

различать, называть и управлять собственными эмоциями и эмоциями других;

выявлять и анализировать причины эмоций;

ставить себя на место другого человека, понимать мотивы и намерения другого человека;

регулировать способ выражения эмоций;

осознанно относиться к другому человеку, его мнению;

признавать свое право на ошибку и такое же право другого человека;

принимать себя и других людей, не осуждая;

открытость себе и другим людям.

12.4.4. Предметные результаты освоения программы по обществознанию на уровне основного общего образования должны обеспечивать:

1) освоение и применение системы знаний о социальных свойствах человека, особенностях его взаимодействия с другими людьми, важности семьи как базового социального института, характерных чертах общества; содержании и значении социальных норм, регулирующих общественные отношения, включая правовые нормы, регулирующие типичные для несовершеннолетнего и членов его семьи общественные отношения (в том числе нормы гражданского, трудового и семейного права, основы налогового законодательства); процессах и явлениях в экономической (в области микроэкономики), социальной, духовной сферах жизни общества; основах конституционного строя и организации государственной власти в Российской Федерации, правовом статусе гражданина Российской Федерации (в том числе несовершеннолетнего), системе образования в Российской Федерации государственной бюджетной и денежно-кредитной социальной политики, политики в сфере культуры и образования, противодействию коррупции в Российской Федерации, обеспечении безопасности личности, общества и государства, в том числе от терроризма и экстремизма;

2) умение характеризовать традиционные российские духовно-нравственные ценности (в том числе защита человеческой жизни, прав и свобод человека, семья, созидательный труд, служение Отечеству, нормы морали и нравственности, гуманизм, милосердие, справедливость, взаимопомощь, коллективизм, историческое единство народов России, преемственность истории нашей Родины), государство как социальный институт;

3) умение приводить примеры (в том числе моделировать ситуации) деятельности людей, социальных объектов, явлений, процессов определенного типа в различных сферах общественной жизни, их структурных элементов и проявлений основных функций; разного типа социальных отношений, ситуаций, регулируемых различными видами социальных норм, в том числе связанных с правонарушениями

и наступлением юридической ответственности; связи политических потрясений и социально-экономического кризиса в государстве;

4) умение классифицировать по разным признакам (в том числе устанавливать существенный признак классификации) социальные объекты, явления, процессы, относящиеся к различным сферам общественной жизни, их существенные признаки, элементы и основные функции;

5) умение сравнивать (в том числе устанавливать основания для сравнения) деятельность людей, социальные объекты, явления, процессы в различных сферах общественной жизни, их элементы и основные функции;

6) умение устанавливать и объяснять взаимосвязи социальных объектов, явлений, процессов в различных сферах общественной жизни, их элементов и основных функций, включая взаимодействия, человека и общества, сфер общественной жизни, гражданина и государства; связи политических потрясений и социально-экономических кризисов в государстве;

7) умение использовать полученные знания для объяснения (устного и письменного) сущности, взаимосвязей явлений, процессов социальной действительности, в том числе для аргументированного объяснения роли информации и информационных технологий в современном мире, социальной и личной значимости здорового образа жизни, роли непрерывного образования, опасности наркомании и алкоголизма для человека и общества; необходимости правомерного налогового поведения; противодействия коррупции; проведения в отношении нашей страны международной политики «сдерживания»; для осмысления личного социального опыта при исполнении типичных для несовершеннолетнего социальных ролей;

8) умение с использованием обществоведческих знаний, фактов общественной жизни и личного социального опыта определять и аргументировать с точки зрения социальных ценностей и норм свое отношение к явлениям, процессам социальной действительности;

9) умение решать в рамках изученного материала познавательные и практические задачи, отражающие выполнение типичных для несовершеннолетнего социальных ролей, типичные социальные взаимодействия в различных сферах общественной жизни, в том числе процессы формирования, накопления и инвестирования сбережений;

10) овладение смысловым чтением текстов обществоведческой тематики, в том числе извлечений из Конституции Российской Федерации и других нормативных правовых актов; умение составлять на их основе план, преобразовывать текстовую информацию в модели (таблицу, диаграмму, схему) и преобразовывать предложенные модели в текст;

11) овладение приемами поиска и извлечения социальной информации (текстовой, графической, аудиовизуальной) по заданной теме из различных адаптированных источников (в том числе учебных материалов) и публикаций СМИ с соблюдением правил информационной безопасности при работе в Интернете;

12) умение анализировать, обобщать, систематизировать, конкретизировать и критически оценивать социальную информацию, включая экономико-статистическую, из адаптированных источников (в том числе учебных материалов) и публикаций СМИ, соотносить ее с собственными знаниями о моральном и правовом регулировании поведения человека, личным социальным опытом, используя обществоведческие знания, формулировать выводы, подкрепляя их аргументами;

13) умение оценивать собственные поступки и поведение других людей с точки зрения их соответствия моральным, правовым и иным видам социальных норм, экономической рациональности (включая вопросы, связанные с личными финансами и предпринимательской деятельностью для оценки рисков осуществления финансовых махинаций, применения недобросовестных практик), осознание неприемлемости всех форм антиобщественного поведения;

14) приобретение опыта использования полученных знаний, включая основы финансовой грамотности, в практической (включая выполнение проектов индивидуально и в группе) деятельности, в повседневной жизни для реализации и защиты прав человека и гражданина, прав потребителя (в том числе потребителя финансовых услуг) и осознанного выполнения гражданских обязанностей, для анализа потребления домашнего хозяйства, составления личного финансового плана, для выбора профессии и оценки собственных перспектив в профессиональной сфере, а также опыта публичного представления результатов своей деятельности в соответствии с темой и ситуацией общения, особенностями аудитории и регламентом;

15) приобретение опыта самостоятельного заполнения формы (в том числе электронной) и составления простейших документов (заявления, обращения, доверенности, личного финансового плана, резюме);

16) приобретение опыта осуществления совместной деятельности, включая взаимодействие с людьми другой культуры, национальной и религиозной принадлежности на основе национальных ценностей современного российского общества (гуманистических и демократических ценностей, идей мира и взаимопонимания между народами, людьми разных культур), осознание ценности культуры и традиций народов России.

12.4.5. К концу обучения в 9 классе обучающийся получит следующие предметные результаты по обществознанию:

- 1) осваивать и применять систему знаний о социальных свойствах человека, особенностях его взаимодействия с другими людьми, важности семьи как базового социального института, характерных чертах общества; содержании и значении социальных норм, регулирующих общественные отношения, включая правовые нормы, регулирующие типичные для несовершеннолетнего и членов его семьи общественные отношения, процессах и явлениях в экономической (в области микроэкономики), социальной, духовной сферах жизни общества; основах конституционного строя и организации государственной власти в Российской Федерации, правовом статусе гражданина Российской Федерации (в том числе несовершеннолетнего), системе образования в Российской Федерации; социальной политики, политики в сфере культуры и образования, обеспечении безопасности личности, общества и государства, в том числе от терроризма и экстремизма;
- 2) уметь характеризовать традиционные российские духовно-нравственные ценности (в том числе защита человеческой жизни, прав и свобод человека, семья, созидательный труд, служение Отечеству, нормы морали и нравственности, гуманизм, милосердие, справедливость, взаимопомощь, коллективизм, историческое единство народов России, преемственность истории нашей Родины), государство как социальный институт;
- 3) уметь приводить примеры (в том числе моделировать ситуации) деятельности людей, социальных объектов, явлений, процессов определенного типа в различных сферах общественной жизни, их структурных элементов и проявлений основных функций; разного типа социальных отношений, ситуаций, регулируемых различными видами социальных норм, в том числе связанных с правонарушениями и наступлением юридической ответственности;
- 4) уметь классифицировать по разным признакам (в том числе устанавливать существенный признак классификации) социальные объекты, явления, процессы, относящиеся к различным сферам общественной жизни, их существенные признаки, элементы и основные функции;
- 5) уметь сравнивать (в том числе устанавливать основания для сравнения) деятельность людей, социальные объекты, явления, процессы в различных сферах общественной жизни, их элементы и основные функции;
- 6) уметь устанавливать и объяснять взаимосвязи социальных объектов, явлений, процессов в различных сферах общественной жизни, их элементов и основных функций, включая взаимодействия, человека и общества, сфер общественной жизни, гражданина и государства;
- 7) уметь использовать полученные знания для объяснения (устного и письменного) сущности, взаимосвязей явлений, процессов социальной действительности, в том числе для аргументированного объяснения роли информации и информационных технологий в современном мире, социальной и личной значимости здо-

рового образа жизни, роли непрерывного образования, опасности наркомании и алкоголизма для человека и общества; необходимости правомерного налогового поведения;

8) уметь с использованием обществоведческих знаний, фактов общественной жизни и личного социального опыта определять и аргументировать с точки зрения социальных ценностей и норм свое отношение к явлениям, процессам социальной действительности;

9) уметь решать в рамках изученного материала познавательные и практические задачи, отражающие выполнение типичных для несовершеннолетнего социальных ролей, типичные социальные взаимодействия в различных сферах общественной жизни, в том числе процессы формирования, накопления и инвестирования сбережений;

10) владеть смысловым чтением текстов обществоведческой тематики, в том числе извлечений из Конституции Российской Федерации и других нормативных правовых актов; уметь составлять на их основе план, преобразовывать текстовую информацию в модели (таблицу, диаграмму, схему) и преобразовывать предложенные модели в текст;

11) владеть приемами поиска и извлечения социальной информации (текстовой, графической, аудиовизуальной) по заданной теме из различных адаптированных источников (в том числе учебных материалов) и публикаций СМИ с соблюдением правил информационной безопасности при работе в Интернете;

12) уметь анализировать, обобщать, систематизировать, конкретизировать и критически оценивать социальную информацию, включая экономико-статистическую, из адаптированных источников (в том числе учебных материалов) и публикаций СМИ, соотносить ее с собственными знаниями о моральном и правовом регулировании поведения человека, личным социальным опытом, используя обществоведческие знания, формулировать выводы, подкрепляя их аргументами;

13) уметь оценивать собственные поступки и поведение других людей с точки зрения их соответствия моральным, правовым и иным видам социальных норм, экономической рациональности (включая вопросы, связанные с личными финансами для оценки рисков осуществления финансовых махинаций, применения недобросовестных практик), осознавать неприемлемость всех форм антиобщественного поведения;

14) использовать полученные знания, включая основы финансовой грамотности, в практической (включая выполнение проектов индивидуально и в группе) деятельности, в повседневной жизни для реализации и защиты прав человека и гражданина и осознанного выполнения гражданских обязанностей, для анализа потребления домашнего хозяйства, составления личного финансового плана, для

выбора профессии и оценки собственных перспектив в профессиональной сфере, а также опыта публичного представления результатов своей деятельности в соответствии с темой и ситуацией общения, особенностями аудитории и регламентом;

15) самостоятельно заполнять форму (в том числе электронную) простейших документов и составлять простейшие документы (заявления, обращения, личный финансовый план, резюме);

16) осуществлять совместную деятельность, включая взаимодействие с людьми другой культуры, национальной и религиозной принадлежности на основе национальных ценностей современного российского общества (гуманистических и демократических ценностей, идей мира и взаимопонимания между народами, людьми разных культур), осознавать ценность культуры и традиций народов России.

13. Федеральная рабочая программа по учебному предмету «География».

12.1. Федеральная рабочая программа по учебному предмету «География» (предметная область «Общественно-научные предметы») (далее соответственно – программа по географии, география) включает пояснительную записку, содержание обучения, планируемые результаты освоения программы по географии.

13.2. Пояснительная записка.

13.2.1. Программа по географии составлена на основе требований к результатам освоения ООП ООО, представленных в ФГОС ООО, а также на основе характеристики планируемых результатов духовно-нравственного развития, воспитания и социализации обучающихся, представленной в федеральной программе воспитания и подлежит непосредственному применению при реализации обязательной части образовательной программы основного общего образования.

13.2.2. Программа по географии отражает основные требования ФГОС ООО к личностным, метапредметным и предметным результатам освоения образовательных программ.

13.2.3. Программа по географии даёт представление о целях обучения, воспитания и развития обучающихся средствами учебного предмета, устанавливает обязательное предметное содержание, предусматривает распределение его по классам и структурирование его по разделам и темам курса, даёт распределение учебных часов по тематическим разделам курса и последовательность их изучения с учётом межпредметных и внутрипредметных связей, логики учебного процесса, возрастных особенностей обучающихся; определяет возможности предмета для реализации требований к результатам освоения программы основного общего образования, требований к результатам обучения географии, а также основных видов деятельности обучающихся.

13.2.4. География – предмет, формирующий у обучающихся систему комплексных социально ориентированных знаний о Земле как планете людей,

об основных закономерностях развития природы, о размещении населения и хозяйства, об особенностях и о динамике основных природных, экологических и социально-экономических процессов, о проблемах взаимодействия природы и общества, географических подходах к устойчивому развитию территорий.

13.2.5. Содержание географии на уровне основного общего образования является базой для реализации краеведческого подхода в обучении, изучения географических закономерностей, теорий, законов и гипотез на уровне среднего общего образования, базовым звеном в системе непрерывного географического образования, основой для последующей уровневой дифференциации.

13.2.6. Изучение географии в общем образовании направлено на достижение следующих целей:

воспитание чувства патриотизма, любви к своей стране, малой родине, взаимопонимания с другими народами на основе формирования целостного географического образа России, ценностных ориентаций личности;

развитие познавательных интересов, интеллектуальных и творческих способностей в процессе наблюдений за состоянием окружающей среды, решения географических задач, проблем повседневной жизни с использованием географических знаний, самостоятельного приобретения новых знаний;

воспитание экологической культуры, соответствующей современному уровню геоэкологического мышления на основе освоения знаний о взаимосвязях в природных комплексах, об основных географических особенностях природы, населения и хозяйства России и мира, своей местности, о способах сохранения окружающей среды и рационального использования природных ресурсов, формирование способности поиска и применения различных источников географической информации, в том числе ресурсов информационно-телекоммуникационной сети «Интернет», для описания, характеристики, объяснения и оценки разнообразных географических явлений и процессов, жизненных ситуаций;

формирование комплекса практико-ориентированных географических знаний и умений, необходимых для развития навыков их использования при решении проблем различной сложности в повседневной жизни на основе краеведческого материала, осмысления сущности происходящих в жизни процессов и явлений в современном поликультурном, полиэтничном и многоконфессиональном мире;

формирование географических знаний и умений, необходимых для продолжения образования по направлениям подготовки (специальностям), требующим наличия серьёзной базы географических знаний.

13.2.7. Освоение содержания географии на уровне основного общего образования происходит с опорой на географические знания и умения, сформированные ранее в рамках учебного предмета «Окружающий мир».

13.2.8. Общее число часов, рекомендованных для изучения географии – 272 часа: по одному часу в неделю в 5 и 6 классах и по 2 часа в 7, 8 и 9 классах.

13.3. Содержание обучения географии в 5 классе.

13.3.1. Географическое изучение Земли.

13.3.1.1. Введение. География – наука о планете Земля.

Что изучает география? Географические объекты, процессы и явления. Как география изучает объекты, процессы и явления. Географические методы изучения объектов и явлений. Древо географических наук.

Практическая работа. «Организация фенологических наблюдений в природе: планирование, участие в групповой работе, форма систематизации данных».

13.3.1.2. История географических открытий.

Представления о мире в древности (Древний Китай, Древний Египет, Древняя Греция, Древний Рим). Путешествие Пифея. Плавания финикийцев вокруг Африки. Экспедиции Т. Хейердала как модель путешествий в древности. Появление географических карт.

География в эпоху Средневековья: путешествия и открытия викингов, древних арабов, русских землепроходцев. Путешествия М. Поло и А. Никитина.

Эпоха Великих географических открытий. Три пути в Индию. Открытие Нового света – экспедиция Х. Колумба. Первое кругосветное плавание – экспедиция Ф. Магеллана. Значение Великих географических открытий. Карта мира после эпохи Великих географических открытий.

Географические открытия XVII–XIX вв. Поиски Южной Земли – открытие Австралии. Русские путешественники и мореплаватели на северо-востоке Азии. Первая русская кругосветная экспедиция (Русская экспедиция Ф.Ф. Беллинсгаузена, М.П. Лазарева – открытие Антарктиды).

Географические исследования в XX в. Исследование полярных областей Земли. Изучение Мирового океана. Географические открытия Новейшего времени.

Практические работы: «Обозначение на контурной карте географических объектов, открытых в разные периоды», «Сравнение карт Эратосфена, Птолемея и современных карт по предложенным учителем вопросам».

13.3.2. Изображения земной поверхности.

13.3.2.1. Планы местности.

Виды изображения земной поверхности. Планы местности. Условные знаки. Масштаб. Виды масштаба. Способы определения расстояний на местности. Глазомерная, полярная и маршрутная съёмка местности. Изображение на планах местности неровностей земной поверхности. Абсолютная и относительная высоты. Профессия топограф. Ориентирование по плану местности: стороны горизонта. Азимут. Разнообразие планов (план города, туристические планы, военные, исторические и транспортные планы, планы местности в мобильных приложениях) и области их применения.

Практические работы: «Определение направлений и расстояний по плану местности», «Составление описания маршрута по плану местности».

13.3.2.2. Географические карты.

Различия глобуса и географических карт. Способы перехода от сферической поверхности глобуса к плоскости географической карты. Градусная сеть на глобусе и картах. Параллели и меридианы. Экватор и нулевой меридиан. Географические координаты. Географическая широта и географическая долгота, их определение

на глобусе и картах. Определение расстояний по глобусу.

Искажения на карте. Линии градусной сети на картах. Определение расстояний с помощью масштаба и градусной сети. Разнообразие географических карт и их классификации. Способы изображения на мелкомасштабных географических картах. Изображение на физических картах высот и глубин. Географический атлас. Использование карт в жизни и хозяйственной деятельности людей. Сходство и различие плана местности и географической карты. Профессия картограф. Система космической навигации. Геоинформационные системы.

Практические работы: «Определение направлений и расстояний по карте полушарий», «Определение географических координат объектов и определение объектов по их географическим координатам».

13.3.3. Земля – планета Солнечной системы.

Земля в Солнечной системе. Гипотезы возникновения Земли. Форма, размеры Земли, их географические следствия.

Движения Земли. Земная ось и географические полюсы. Географические следствия движения Земли вокруг Солнца. Смена времён года на Земле. Дни весеннего и осеннего равноденствия, летнего и зимнего солнцестояния. Неравномерное распределение солнечного света и тепла на поверхности Земли. Пояса освещённости. Тропики и полярные круги. Вращение Земли вокруг своей оси. Смена дня и ночи на Земле.

Влияние Космоса на Землю и жизнь людей.

Практическая работа «Выявление закономерностей изменения продолжительности дня и высоты Солнца над горизонтом в зависимости от географической широты и времени года на территории России».

13.3.4. Оболочки Земли. Литосфера – каменная оболочка Земли.

13.3.4.1. Литосфера – твёрдая оболочка Земли. Методы изучения земных глубин. Внутреннее строение Земли: ядро, мантия, земная кора. Строение земной коры: материковая и океаническая кора. Вещества земной коры: минералы и горные породы. Образование горных пород. Магматические, осадочные и метаморфические горные породы.

Проявления внутренних и внешних процессов образования рельефа. Движение литосферных плит. Образование вулканов и причины землетрясений. Шкалы измерения силы и интенсивности землетрясений. Изучение вулканов и землетрясений. Профессии сейсмолог и вулканолог. Разрушение и изменение горных пород и минералов под действием внешних и внутренних процессов. Виды выветривания. Формирование рельефа земной поверхности как результат действия внутренних и внешних сил.

Рельеф земной поверхности и методы его изучения. Планетарные формы рельефа – материки и впадины океанов. Формы рельефа суши: горы и равнины. Различие гор по высоте, высочайшие горные системы мира. Разнообразие равнин по высоте. Формы равнинного рельефа, крупнейшие по площади равнины мира.

Человек и литосфера. Условия жизни человека в горах и на равнинах. Деятельность человека, преобразующая земную поверхность, и связанные с ней экологические проблемы.

Рельеф дна Мирового океана. Части подводных окраин материков. Срединно-океанические хребты. Острова, их типы по происхождению. Ложе Океана, его рельеф.

Практическая работа « Описание горной системы или равнины по физической карте».

Заключение.

Практикум «Сезонные изменения в природе своей местности».

Сезонные изменения продолжительности светового дня и высоты Солнца над горизонтом, температуры воздуха, поверхностных вод, растительного и животного мира.

Практическая работа «Анализ результатов фенологических наблюдений и наблюдений за погодой».

13.4. Содержание обучения географии в 6 классе.

13.4.1.Оболочки Земли.

13.4.1.1. Гидросфера – водная оболочка Земли.

Гидросфера и методы её изучения. Части гидросферы. Мировой круговорот воды. Значение гидросферы.

Исследования вод Мирового океана. Профессия океанолог. Солёность и температура океанических вод. Океанические течения. Тёплые и холодные течения. Способы изображения на географических картах океанических течений, солёности и температуры вод Мирового океана на картах. Мировой океан и его части. Движения вод Мирового океана: волны; течения, приливы и отливы. Стихийные явления в Мировом океане. Способы изучения и наблюдения за загрязнением вод Мирового океана.

Воды суши. Способы изображения внутренних вод на картах.

Реки: горные и равнинные. Речная система, бассейн, водораздел. Пороги и водопады. Питание и режим реки.

Озёра. Происхождение озёрных котловин. Питание озёр. Озёра сточные и бессточные. Профессия гидролог. Природные ледники: горные и покровные. Профессия гляциолог.

Подземные воды (грунтовые, межпластовые, артезианские), их происхождение, условия залегания и использования. Условия образования межпластовых вод. Минеральные источники.

Многолетняя мерзлота. Болота, их образование.

Стихийные явления в гидросфере, методы наблюдения и защиты.

Человек и гидросфера. Использование человеком энергии воды.

Использование космических методов в исследовании влияния человека на гидросферу.

Практические работы: «Сравнение двух рек (России и мира) по заданным признакам», «Характеристика одного из крупнейших озёр России по плану в форме презентации», «Составление перечня поверхностных водных объектов своего края и их систематизация в форме таблицы».

13.4.1.2. Атмосфера – воздушная оболочка Земли.

Воздушная оболочка Земли: газовый состав, строение и значение атмосферы.

Температура воздуха. Суточный ход температуры воздуха и его графическое отображение. Особенности суточного хода температуры воздуха в зависимости от высоты Солнца над горизонтом. Среднесуточная, среднемесячная, среднегодовая температура. Зависимость нагревания земной поверхности от угла падения солнечных лучей. Годовой ход температуры воздуха.

Атмосферное давление. Ветер и причины его возникновения. Роза ветров. Бризы. Муссоны.

Вода в атмосфере. Влажность воздуха. Образование облаков. Облака и их виды. Туман. Образование и выпадение атмосферных осадков. Виды атмосферных осадков.

Погода и её показатели. Причины изменения погоды. Климат и климатообразующие факторы. Зависимость климата от географической широты и высоты местности над уровнем моря.

Человек и атмосфера. Взаимовлияние человека и атмосферы. Адаптация человека к климатическим условиям. Профессия метеоролог. Основные метеорологические данные и способы отображения состояния погоды на метеорологической карте. Стихийные явления в атмосфере. Современные изменения климата. Способы изучения и наблюдения за глобальным климатом. Профессия климатолог. Дистанционные методы в исследовании влияния человека на воздушную оболочку Земли.

Практические работы: «Представление результатов наблюдения за погодой своей местности», «Анализ графиков суточного хода температуры воздуха и относительной влажности с целью установления зависимости между данными элементами погоды».

13.4.1.3. Биосфера – оболочка жизни.

Биосфера – оболочка жизни. Границы биосферы. Профессии биогеограф и геоэколог. Растительный и животный мир Земли. Разнообразие животного и растительного мира. Приспособление живых организмов к среде обитания в разных природных зонах. Жизнь в Океане. Изменение животного и растительного мира Океана с глубиной и географической широтой.

Человек как часть биосферы. Распространение людей на Земле.

Исследования и экологические проблемы.

Практическая работа «Характеристика растительности участка местности своего края».

Заключение.

13.4.1.4. Природно-территориальные комплексы.

Взаимосвязь оболочек Земли. Понятие о природном комплексе. Природно-территориальный комплекс. Глобальные, региональные и локальные природные комплексы. Природные комплексы своей местности. Круговороты веществ на Земле. Почва, её строение и состав. Образование почвы и плодородие почв. Охрана почв.

Природная среда. Охрана природы. Природные особо охраняемые территории. Всемирное наследие ЮНЕСКО.

Практическая работа (выполняется на местности) «Характеристика локального природного комплекса по плану».

13.5. Содержание обучения географии в 7 классе.

13.5.1. Главные закономерности природы Земли.

13.5.1.1. Географическая оболочка.

Географическая оболочка: особенности строения и свойства. Целостность, зональность, ритмичность – и их географические следствия. Географическая зональность (природные зоны) и высотная поясность. Современные исследования по сохранению важнейших биотопов Земли.

Практическая работа «Выявление проявления широтной зональности по картам природных зон».

13.5.1.2. Литосфера и рельеф Земли.

История Земли как планеты. Литосферные плиты и их движение. Материки, океаны и части света. Сейсмические пояса Земли. Формирование современного рельефа Земли. Внешние и внутренние процессы рельефообразования. Полезные ископаемые.

Практические работы: «Анализ физической карты и карты строения земной коры с целью выявления закономерностей распространения крупных форм рельефа», «Объяснение вулканических или сейсмических событий, о которых говорится в тексте».

13.5.1.3. Атмосфера и климаты Земли.

Закономерности распределения температуры воздуха. Закономерности распределения атмосферных осадков. Пояса атмосферного давления на Земле. Воздушные массы, их типы. Преобладающие ветры – тропические (экваториальные) муссоны, пассаты тропических широт, западные ветры. Разнообразие климата на Земле. Климатообразующие факторы: географическое положение, океанические течения, особенности циркуляции атмосферы (типы воздушных масс и преобладающие ветры), характер подстилающей поверхности и рельефа территории. Характеристика основных и переходных климатических поясов Земли. Влияние климатических условий на жизнь людей. Влияние современной хозяйственной деятельности людей на климат Земли. Глобальные изменения климата и различные точки зрения на их причины. Карты климатических поясов, климатические карты, карты атмосферных осадков по сезонам года. Климатограмма как графическая форма отражения климатических особенностей территории.

Практическая работа «Описание климата территории по климатической карте и климатограмме».

13.5.1.4. Мировой океан – основная часть гидросферы.

Мировой океан и его части. Тихий, Атлантический, Индийский и Северный Ледовитый океаны. Южный океан и проблема выделения его как самостоятельной части Мирового океана. Тёплые и холодные океанические течения. Система океанических течений. Влияние тёплых и холодных океанических течений на климат. Солёность поверхностных вод Мирового океана, её измерение. Карта солёности поверхностных вод Мирового океана. Географические закономерности изменения солёности – зависимость от соотношения количества атмосферных осадков и испарения, опресняющего влияния речных вод и вод ледников. Образование льдов в Мировом океане. Изменения ледовитости и уровня Мирового

океана, их причины и следствия. Жизнь в Океане, закономерности её пространственного распространения. Основные районы рыболовства. Экологические проблемы Мирового океана.

Практические работы: «Выявление закономерностей изменения солёности поверхностных вод Мирового океана и распространения тёплых и холодных течений у западных и восточных побережий материков», «Сравнение двух океанов по плану с использованием нескольких источников географической информации».

13.5.2. Человечество на Земле.

13.5.2.1. Численность населения.

Заселение Земли человеком. Современная численность населения мира. Изменение численности населения во времени. Методы определения численности населения, переписи населения. Факторы, влияющие на рост численности населения. Размещение и плотность населения.

Практические работы: «Определение, сравнение темпов изменения численности населения отдельных регионов мира по статистическим материалам», «Определение и сравнение различий в численности, плотности населения отдельных стран по разным источникам».

13.5.2.2. Страны и народы мира.

Народы и религии мира. Этнический состав населения мира. Языковая классификация народов мира. Мировые и национальные религии. География мировых религий. Хозяйственная деятельность людей, основные её виды: сельское хозяйство, промышленность, сфера услуг. Их влияние на природные комплексы. Комплексные карты. Города и сельские поселения. Культурно-исторические регионы мира. Многообразие стран, их основные типы. Профессия менеджера в сфере туризма, экскурсовод.

Практическая работа «Сравнение занятости населения двух стран по комплексным картам».

13.5.3. Материки и страны.

13.5.3.1. Южные материки.

Африка. Австралия и Океания. Южная Америка. Антарктида. История открытия. Географическое положение. Основные черты рельефа, климата и внутренних вод и определяющие их факторы. Зональные и аazonальные природные комплексы. Население. Политическая карта. Крупнейшие по территории и численности населения страны. Изменение природы под влиянием хозяйственной деятельности человека. Антарктида – уникальный материк на Земле. Освоение человеком Антарктиды. Цели международных исследований материка в XX–XXI вв. Современные исследования в Антарктиде. Роль России в открытиях и исследованиях ледового континента.

Практические работы: «Сравнение географического положения двух (любых) южных материков», «Объяснение годового хода температур и режима выпадения атмосферных осадков в экваториальном климатическом поясе», «Сравнение особенностей климата Африки, Южной Америки и Австралии по плану», «Описание Австралии или одной из стран Африки или Южной Америки по географическим картам», «Объяснение особенностей размещения населения Австралии или одной из стран Африки или Южной Америки».

13.5.3.2. Северные материки.

Северная Америка. Евразия. История открытия и освоения. Географическое положение. Основные черты рельефа, климата и внутренних вод и определяющие их факторы. Зональные и аazonальные природные комплексы. Население. Политическая карта. Крупнейшие по территории и численности населения страны. Изменение природы под влиянием хозяйственной деятельности человека.

Практические работы: «Объяснение распространения зон современного вулканизма и землетрясений на территории Северной Америки и Евразии», «Объяснение климатических различий территорий, находящихся на одной географической широте, на примере умеренного климатического пояса», «Представление в виде таблицы информации о компонентах природы одной из природных зон на основе анализа нескольких источников информации», «Описание одной из стран Северной Америки или Евразии в форме презентации (с целью привлечения туристов, создания положительного образа страны и других)».

13.5.3.3. Взаимодействие природы и общества.

Влияние закономерностей географической оболочки на жизнь и деятельность людей. Особенности взаимодействия человека и природы на разных материках. Необходимость международного сотрудничества в использовании природы и её охране. Развитие природоохранной деятельности на современном этапе (Международный союз охраны природы, Международная гидрографическая организация, ЮНЕСКО и другие).

Глобальные проблемы человечества: экологическая, сырьевая, энергетическая, преодоления отсталости стран, продовольственная – и международные усилия по их преодолению. Программа ООН и цели устойчивого развития. Всемирное наследие ЮНЕСКО: природные и культурные объекты.

Практическая работа «Характеристика изменений компонентов природы на территории одной из стран мира в результате деятельности человека».

13.6. Содержание обучения географии в 8 классе.

13.6.1. Географическое пространство России.

13.6.1.1. История формирования и освоения территории России.

История освоения и заселения территории современной России в XI–XVI вв. Расширение территории России в XVI–XIX вв. Русские первопроходцы. Изменения внешних границ России в XX в. Воссоединение Крыма с Россией.

Практическая работа «Представление в виде таблицы сведений об изменении границ России на разных исторических этапах на основе анализа географических карт».

13.6.1.2. Географическое положение и границы России.

Государственная территория России. Территориальные воды. Государственная граница России. Морские и сухопутные границы, воздушное пространство, континентальный шельф и исключительная экономическая зона Российской Федерации. Географическое положение России. Виды географического положения. Страны – соседи России. Ближнее и дальнее зарубежье. Моря, омывающие территорию России.

13.6.1.3. Время на территории России.

Россия на карте часовых поясов мира. Карта часовых зон России. Местное, поясное и зональное время: роль в хозяйстве и жизни людей.

Практическая работа «Определение различия во времени для разных городов России по карте часовых зон».

13.6.1.4. Административно-территориальное устройство России. Районирование территории.

Федеративное устройство России. Субъекты Российской Федерации, их равноправие и разнообразие. Основные виды субъектов Российской Федерации. Федеральные округа. Районирование как метод географических исследований и территориального управления. Виды районирования территории. Макрорегионы России: Западный (Европейская часть) и Восточный (Азиатская часть); их границы и состав. Крупные географические районы России: Европейский Север России и Северо-Запад России, Центральная Россия, Поволжье, Юг Европейской части России, Урал, Сибирь и Дальний Восток.

Практическая работа. «Обозначение на контурной карте и сравнение границ федеральных округов и макрорегионов с целью выявления состава и особенностей географического положения».

13.6.2. Природа России.

13.6.2.1. Природные условия и ресурсы России.

Природные условия и природные ресурсы. Классификации природных ресурсов. Природно-ресурсный капитал и экологический потенциал России. Принципы рационального природопользования и методы их реализации. Минеральные ресурсы страны и проблемы их рационального использования. Основные ресурсные базы. Природные ресурсы суши и морей, омывающих Россию.

Практическая работа «Характеристика природно-ресурсного капитала своего края по картам и статистическим материалам».

13.6.2.2. Геологическое строение, рельеф и полезные ископаемые.

Основные этапы формирования земной коры на территории России. Основные тектонические структуры на территории России. Платформы и плиты. Пояса горообразования. Геохронологическая таблица. Основные формы рельефа и особенности их распространения на территории России. Зависимость между тектоническим строением, рельефом и размещением основных групп полезных ископаемых по территории страны.

Влияние внутренних и внешних процессов на формирование рельефа. Современные процессы, формирующие рельеф. Области современного горообразования, землетрясений и вулканизма. Древнее и современное оледенения. Опасные геологические природные явления и их распространение по территории России. Изменение рельефа под влиянием деятельности человека. Антропогенные формы рельефа. Особенности рельефа своего края.

Практические работы: «Объяснение распространения по территории России опасных геологических явлений», «Объяснение особенностей рельефа своего края».

13.6.2.3. Климат и климатические ресурсы.

Факторы, определяющие климат России. Влияние географического положения на климат России. Солнечная радиация и её виды. Влияние на климат России подстилающей поверхности и рельефа. Основные типы воздушных масс и их циркуляция на территории России. Распределение температуры воздуха, атмосферных осадков по территории России. Коэффициент увлажнения.

Климатические пояса и типы климатов России, их характеристики. Атмосферные фронты, циклоны и антициклоны. Тропические циклоны и регионы России, подверженные их влиянию. Карты погоды. Изменение климата под влиянием естественных и антропогенных факторов. Влияние климата на жизнь и хозяйственную деятельность населения. Наблюдаемые климатические изменения на территории России и их возможные следствия. Способы адаптации человека к разнообразным климатическим условиям на территории страны. Агроклиматические ресурсы. Опасные и неблагоприятные метеорологические явления. Наблюдаемые климатические изменения на территории России и их возможные следствия. Особенности климата своего края.

Практические работы: «Описание и прогнозирование погоды территории по карте погоды, «Определение и объяснение по картам закономерностей распределения солнечной радиации, средних температур января и июля, годового количества атмосферных осадков, испаряемости по территории страны», «Оценка влияния основных климатических показателей своего края на жизнь и хозяйственную деятельность населения».

13.6.2.4. Моря России. Внутренние воды и водные ресурсы.

Моря как аквальные ПК. Реки России. Распределение рек по бассейнам океанов. Главные речные системы России. Опасные гидрологические природные явления и их распространение по территории России. Роль рек в жизни населения и развитии хозяйства России.

Крупнейшие озёра, их происхождение. Болота. Подземные воды. Ледники. Многолетняя мерзлота. Неравномерность распределения водных ресурсов. Рост их потребления и загрязнения. Пути сохранения качества водных ресурсов. Оценка обеспеченности водными ресурсами крупных регионов России. Внутренние воды и водные ресурсы своего региона и своей местности.

Практические работы: «Сравнение особенностей режима и характера течения двух рек России», «Объяснение распространения опасных гидрологических природных явлений на территории страны».

13.6.2.5. Природно-хозяйственные зоны.

Почва – особый компонент природы. Факторы образования почв. Основные зональные типы почв, их свойства, различия в плодородии. Почвенные ресурсы России. Изменение почв различных природных зон в ходе их хозяйственного использования. Меры по сохранению плодородия почв: мелиорация земель, борьба с эрозией почв и их загрязнением.

Богатство растительного и животного мира России: видовое разнообразие, факторы, его определяющие. Особенности растительного и животного мира различных природно-хозяйственных зон России.

Природно-хозяйственные зоны России: взаимосвязь и взаимообусловленность их компонентов.

Высотная поясность в горах на территории России. Природные ресурсы природно-хозяйственных зон и их использование, экологические проблемы. Прогнозируемые последствия изменений климата для разных природно-хозяйственных зон на территории России.

Особо охраняемые природные территории России и своего края. Объекты Всемирного природного наследия ЮНЕСКО; растения и животные, занесённые в Красную книгу России.

Практические работы: «Объяснение различий структуры высотной поясности в горных системах», «Анализ различных точек зрения о влиянии глобальных климатических изменений на природу, на жизнь и хозяйственную деятельность населения на основе анализа нескольких источников информации».

13.6.3. Население России.

13.6.3.1. Численность населения России.

Динамика численности населения России в XX–XXI вв. и факторы, определяющие её. Переписи населения России. Естественное движение населения. Рождаемость, смертность, естественный прирост населения России и их географические различия в пределах разных регионов России. Геодемографическое положение России. Основные меры современной демографической политики государства. Общий прирост населения. Миграции (механическое движение населения). Внешние и внутренние миграции. Эмиграция и иммиграция. Миграционный прирост населения. Причины миграций и основные направления миграционных потоков. Причины миграций и основные направления миграционных потоков России в разные исторические периоды. Государственная миграционная политика Российской Федерации. Различные варианты прогнозов изменения численности населения России.

Практическая работа «Определение по статистическим данным общего, естественного (или) миграционного прироста населения отдельных субъектов (федеральных округов) Российской Федерации или своего региона».

13.6.3.2. Территориальные особенности размещения населения России.

Географические особенности размещения населения: их обусловленность природными, историческими и социально-экономическими факторами. Основная полоса расселения. Плотность населения как показатель освоенности территории. Различия в плотности населения в географических районах и субъектах Российской Федерации. Городское и сельское население. Виды городских и сельских населённых пунктов. Урбанизация в России. Крупнейшие города и городские агломерации. Классификация городов по численности населения. Роль городов в жизни страны. Функции городов России. Монофункциональные города. Сельская местность и современные тенденции сельского расселения.

13.6.3.3. Народы и религии России.

Россия – многонациональное государство. Многонациональность как специфический фактор формирования и развития России. Языковая классификация народов России. Крупнейшие народы России и их расселение. Титульные этносы. География религий. Объекты Всемирного культурного наследия ЮНЕСКО на территории России.

Практическая работа «Построение картограммы «Доля титульных этносов в численности населения республик и автономных округов Российской Федерации»».

13.6.3.4. Половой и возрастной состав населения России.

Половой и возрастной состав населения России. Половозрастная структура населения России в географических районах и субъектах Российской Федерации и факторы, её определяющие. Половозрастные пирамиды. Демографическая нагрузка. Средняя прогнозируемая (ожидаемая) продолжительность жизни мужского и женского населения России.

Практическая работа «Объяснение динамики половозрастного состава населения России на основе анализа половозрастных пирамид».

13.6.3.5. Человеческий капитал России.

Понятие человеческого капитала. Трудовые ресурсы, рабочая сила. Неравномерность распределения трудоспособного населения по территории страны. Географические различия в уровне занятости населения России и факторы, их определяющие. Качество населения и показатели, характеризующие его. ИЧР и его географические различия.

Практическая работа «Классификация Федеральных округов по особенностям естественного и механического движения населения».

13.7. Содержание обучения географии в 9 классе.

13.7.1. Хозяйство России.

13.7.1.1. Общая характеристика хозяйства России.

Состав хозяйства: важнейшие межотраслевые комплексы и отрасли. Отраслевая структура, функциональная и территориальная структуры хозяйства страны, факторы их формирования и развития. Группировка отраслей по их связи с природными ресурсами. Факторы производства. Экономико-географическое положение (ЭГП) России как фактор развития её хозяйства. ВВП и ВРП как показатели уровня развития страны и регионов. Экономические карты. Общие особенности географии хозяйства России: территории опережающего развития, основная зона хозяйственного освоения, Арктическая зона и зона Севера. «Стратегия пространственного развития Российской Федерации на период до 225 года»: цели, задачи, приоритеты и направления пространственного развития страны. Субъекты Российской Федерации, выделяемые в «Стратегии пространственного развития Российской Федерации» как «геостратегические территории».

Производственный капитал. Распределение производственного капитала по территории страны. Условия и факторы размещения хозяйства.

Практическая работа «Определение влияния географического положения России на особенности отраслевой и территориальной структуры хозяйства».

13.7.1.2. Топливо-энергетический комплекс (ТЭК).

Состав, место и значение в хозяйстве. Нефтяная, газовая и угольная промышленность: география основных современных и перспективных районов добычи и переработки топливных ресурсов, систем трубопроводов. Место России в мировой добыче основных видов топливных ресурсов. Электроэнергетика. Место России в мировом производстве электроэнергии. Основные типы электростанций (атомные, тепловые, гидроэлектростанции, электростанции, использующие воз-

обновляемые источники энергии (ВИЭ), их особенности и доля в производстве электроэнергии. Размещение крупнейших электростанций. Каскады ГЭС. Энергосистемы. Влияние ТЭК на окружающую среду. Основные положения «Энергетической стратегии России на период до 235 года».

Практические работы: «Анализ статистических и текстовых материалов с целью сравнения стоимости электроэнергии для населения России в различных регионах», «Сравнительная оценка возможностей для развития энергетики ВИЭ в отдельных регионах стран».

13.7.1.3. Metallurgical complex.

Состав, место и значение в хозяйстве. Место России в мировом производстве чёрных и цветных металлов. Особенности технологии производства чёрных и цветных металлов. Факторы размещения предприятий разных отраслей металлургического комплекса. География металлургии чёрных, лёгких и тяжёлых цветных металлов: основные районы и центры. Металлургические базы России. Влияние металлургии на окружающую среду. Основные положения «Стратегии развития чёрной и цветной металлургии России до 230 года».

Практическая работа. «Выявление факторов, влияющих на себестоимость производства предприятий металлургического комплекса в различных регионах страны (по выбору)».

13.7.1.4. Machine-building complex.

Состав, место и значение в хозяйстве. Место России в мировом производстве машиностроительной продукции. Факторы размещения машиностроительных предприятий. География важнейших отраслей: основные районы и центры. Роль машиностроения в реализации целей политики импортозамещения. Машиностроение и охрана окружающей среды, значение отрасли для создания экологически эффективного оборудования. Перспективы развития машиностроения России. Основные положения документов, определяющих стратегию развития отраслей машиностроительного комплекса.

Практическая работа. Выявление факторов, повлиявших на размещение машиностроительного предприятия (по выбору) на основе анализа различных источников информации.

13.7.1.5. Chemical-forest complex.

Химическая промышленность.

Состав, место и значение в хозяйстве. Факторы размещения предприятий. Место России в мировом производстве химической продукции. География важнейших подотраслей: основные районы и центры. Химическая промышленность и охрана окружающей среды. Основные положения «Стратегии развития химического и нефтехимического комплекса на период до 230 года».

Лесопромышленный комплекс.

Состав, место и значение в хозяйстве. Место России в мировом производстве продукции лесного комплекса. Лесозаготовительная, деревообрабатывающая и целлюлозно-бумажная промышленность. Факторы размещения предприятий. География важнейших отраслей: основные районы и лесоперерабатывающие комплексы.

Лесное хозяйство и окружающая среда. Проблемы и перспективы развития. Основные положения «Стратегии развития лесного комплекса Российской Федерации до 230 года».

Практическая работа «Анализ документов «Прогноз развития лесного сектора Российской Федерации до 230 года» (Гл 1, 3 и 11) и «Стратегия развития лесного комплекса Российской Федерации до 230 года» (Гл II и III, Приложения № 1

и № 18) с целью определения перспектив и проблем развития комплекса».

13.7.1.6. Агропромышленный комплекс (АПК).

Состав, место и значение в экономике страны. Сельское хозяйство. Состав, место и значение в хозяйстве, отличия от других отраслей хозяйства. Земельные, почвенные и агроклиматические ресурсы. Сельскохозяйственные угодья, их площадь и структура. Растениеводство и животноводство: география основных отраслей. Сельское хозяйство и окружающая среда.

Пищевая промышленность. Состав, место и значение в хозяйстве. Факторы размещения предприятий. География важнейших отраслей: основные районы и центры. Пищевая промышленность и охрана окружающей среды. Лёгкая промышленность. Состав, место и значение в хозяйстве. Факторы размещения предприятий. География важнейших отраслей: основные районы и центры. Лёгкая промышленность и охрана окружающей среды. «Стратегия развития агропромышленного и рыбохозяйственного комплексов Российской Федерации на период до 230 года». Особенности АПК своего края.

Практическая работа. «Определение влияния природных и социальных факторов на размещение отраслей АПК».

13.7.1.7. Инфраструктурный комплекс.

Состав: транспорт, информационная инфраструктура; сфера обслуживания, рекреационное хозяйство – место и значение в хозяйстве.

Транспорт и связь. Состав, место и значение в хозяйстве. Морской, внутренний водный, железнодорожный, автомобильный, воздушный и трубопроводный транспорт. География отдельных видов транспорта и связи: основные транспортные пути и линии связи, крупнейшие транспортные узлы.

Транспорт и охрана окружающей среды.

Информационная инфраструктура. Рекреационное хозяйство. Особенности сферы обслуживания своего края.

Проблемы и перспективы развития комплекса. «Стратегия развития транспорта России на период до 230 года».

Федеральный проект «Информационная инфраструктура».

Практические работы: «Анализ статистических данных с целью определения доли отдельных морских бассейнов в грузоперевозках и объяснение выявленных различий», «Характеристика туристско-рекреационного потенциала своего края».

13.7.1.8. Обобщение знаний.

Государственная политика как фактор размещения производства. «Стратегия пространственного развития Российской Федерации до 225 года»: основные положения. Новые формы территориальной организации хозяйства и их роль в изменении территориальной структуры хозяйства России. Кластеры. Особые

экономические зоны (ОЭЗ). Территории опережающего развития (ТОР). Факторы, ограничивающие развитие хозяйства.

Развитие хозяйства и состояние окружающей среды. «Стратегия экологической безопасности Российской Федерации до 225 года»

и государственные меры по переходу России к модели устойчивого развития.

Практическая работа «Сравнительная оценка вклада отдельных отраслей хозяйства в загрязнение окружающей среды на основе анализа статистических материалов».

13.7.2. Регионы России.

13.7.2.1. Западный макрорегион (Европейская часть) России.

Географические особенности географических районов: Европейский Север России, Северо-Запад России, Центральная Россия, Поволжье, Юг Европейской части России, Урал. Географическое положение. Особенности природно-ресурсного потенциала, население и хозяйство. Социально-экономические и экологические проблемы и перспективы развития. Классификация субъектов Российской Федерации Западного макрорегиона по уровню социально-экономического развития; их внутренние различия.

Практические работы: «Сравнение ЭГП двух географических районов страны по разным источникам информации», «Классификация субъектов Российской Федерации одного из географических районов России по уровню социально-экономического развития на основе статистических данных».

12.7.2.2. Восточный макрорегион (Азиатская часть) России.

Географические особенности географических районов: Сибирь и Дальний Восток. Географическое положение. Особенности природно-ресурсного потенциала, население и хозяйство. Социально-экономические и экологические проблемы и перспективы развития. Классификация субъектов Российской Федерации Восточного макрорегиона по уровню социально-экономического развития; их внутренние различия.

Практические работы: «Сравнение человеческого капитала двух географических районов (субъектов Российской Федерации) по заданным критериям», «Выявление факторов размещения предприятий одного из промышленных кластеров Дальнего Востока (по выбору)».

13.7.2.3. Обобщение знаний.

Федеральные и региональные целевые программы. Государственная программа Российской Федерации «Социально-экономическое развитие Арктической зоны Российской Федерации».

13.7.3. Россия в современном мире.

Россия в системе международного географического разделения труда. Россия в составе международных экономических и политических организаций. Взаимосвязи России с другими странами мира. Россия и страны СНГ. ЕАЭС.

Значение для мировой цивилизации географического пространства России как комплекса природных, культурных и экономических ценностей. Объекты Всемирного природного и культурного наследия России.

13.8. Планируемые результаты освоения географии.

13.8.1. Личностные результаты освоения географии должны отражать готовность обучающихся руководствоваться системой позитивных ценностных ориентаций и расширения опыта деятельности на её основе и в процессе реализации основных направлений воспитательной деятельности, в том числе в части:

1) патриотического воспитания: осознание российской гражданской идентичности в поликультурном и многоконфессиональном обществе, проявление интереса к познанию природы, населения, хозяйства России, регионов и своего края, народов России; ценностное отношение к достижениям своей Родины – цивилизационному вкладу России; ценностное отношение к историческому и природному наследию и объектам природного и культурного наследия человечества, традициям разных народов, проживающих в родной стране; уважение к символам России, своего края;

2) гражданского воспитания: осознание российской гражданской идентичности (патриотизма, уважения к Отечеству, к прошлому и настоящему многонационального народа России, чувства ответственности и долга перед Родиной); готовность к выполнению обязанностей гражданина и реализации его прав, уважение прав, свобод и законных интересов других людей; активное участие в жизни семьи, образовательной организации, местного сообщества, родного края, страны для реализации целей устойчивого развития; представление о социальных нормах и правилах межличностных отношений в поликультурном и многоконфессиональном обществе; готовность к разнообразной совместной деятельности, стремление к взаимопониманию и взаимопомощи, готовность к участию в гуманитарной деятельности;

3) духовно-нравственного воспитания: ориентация на моральные ценности и нормы в ситуациях нравственного выбора; готовность оценивать своё поведение и поступки, а также поведение и поступки других людей с позиции нравственных и правовых норм с учётом осознания последствий для окружающей среды; развивать способности решать моральные проблемы на основе личного выбора с опорой на нравственные ценности и принятые в российском обществе правила и нормы поведения с учётом осознания последствий для окружающей среды;

4) эстетического воспитания: восприимчивость к разным традициям своего и других народов, понимание роли этнических культурных традиций; ценностного отношения к природе и культуре своей страны, своей малой родины; природе и культуре других регионов и стран мира, объектам Всемирного культурного наследия человечества;

5) ценности научного познания: ориентация в деятельности на современную систему научных представлений географических наук об основных закономерностях развития природы и общества, о взаимосвязях человека с природной и социальной средой; овладение читательской культурой как средством познания мира для применения различных источников географической информации при решении познавательных и практико-ориентированных задач; овладение основными навыками исследовательской деятельности в географических науках, установка на осмысление опыта, наблюдений и стремление совершенствовать пути достижения индивидуального и коллективного благополучия;

б) физического воспитания, формирования культуры здоровья и эмоционального благополучия: осознание ценности жизни; ответственное отношение к своему здоровью и установка на здоровый образ жизни (здоровое питание, соблюдение гигиенических правил, сбалансированный режим занятий и отдыха, регулярная физическая активность); соблюдение правил безопасности в природе; навыков безопасного поведения в интернет-среде; способность адаптироваться к стрессовым ситуациям и меняющимся социальным, информационным и природным условиям, в том числе осмысляя собственный опыт и выстраивая дальнейшие цели; сформированность навыка рефлексии, признание своего права на ошибку и такого же права другого человека; готовность и способность осознанно выполнять и пропагандировать правила здорового, безопасного и экологически целесообразного образа жизни; бережно относиться к природе и окружающей среде;

7) трудового воспитания: установка на активное участие в решении практических задач (в рамках семьи, школы, города, края) технологической и социальной направленности, способность инициировать, планировать и самостоятельно выполнять такого рода деятельность; интерес к практическому изучению профессий и труда различного рода, в том числе на основе применения географических знаний; осознание важности обучения на протяжении всей жизни для успешной профессиональной деятельности и развитие необходимых умений для этого; осознанный выбор и построение индивидуальной траектории образования и жизненных планов с учётом личных и общественных интересов и потребностей;

8) экологического воспитания: ориентация на применение географических знаний для решения задач в области окружающей среды, планирования поступков и оценки их возможных последствий для окружающей среды; осознание глобального характера экологических проблем и путей их решения; активное неприятие действий, приносящих вред окружающей среде; осознание своей роли как гражданина и потребителя в условиях взаимосвязи природной, технологической и социальной сред; готовность к участию в практической деятельности экологической направленности.

13.8.2. В результате изучения географии на уровне основного общего образования у обучающегося будут сформированы познавательные универсальные учебные действия, коммуникативные универсальные учебные действия, регулятивные универсальные учебные действия, совместная деятельность.

13.8.2.1. У обучающегося будут сформированы следующие базовые логические действия как часть познавательных универсальных учебных действий:

выявлять и характеризовать существенные признаки географических объектов, процессов и явлений;

устанавливать существенный признак классификации географических объектов, процессов и явлений, основания для их сравнения;

выявлять закономерности и противоречия в рассматриваемых фактах и данных наблюдений с учётом предложенной географической задачи;

выявлять дефициты географической информации, данных, необходимых для решения поставленной задачи;

выявлять причинно-следственные связи при изучении географических объектов, процессов и явлений; делать выводы с использованием дедуктивных и индуктивных умозаключений, умозаключений по аналогии, формулировать гипотезы о взаимосвязях географических объектов, процессов и явлений;

самостоятельно выбирать способ решения учебной географической задачи (сравнивать несколько вариантов решения, выбирать наиболее подходящий с учётом самостоятельно выделенных критериев).

13.2.2. У обучающегося будут сформированы следующие базовые исследовательские действия как часть познавательных универсальных учебных действий:

использовать географические вопросы как исследовательский инструмент познания;

формулировать географические вопросы, фиксирующие разрыв между реальным и желательным состоянием ситуации, объекта, и самостоятельно устанавливать искомое и данное;

формировать гипотезу об истинности собственных суждений и суждений других, аргументировать свою позицию, мнение по географическим аспектам различных вопросов и проблем;

проводить по плану несложное географическое исследование, в том числе на краеведческом материале, по установлению особенностей изучаемых географических объектов, причинно-следственных связей и зависимостей между географическими объектами, процессами и явлениями;

оценивать достоверность информации, полученной в ходе географического исследования;

самостоятельно формулировать обобщения и выводы по результатам проведённого наблюдения или исследования, оценивать достоверность полученных результатов и выводов;

прогнозировать возможное дальнейшее развитие географических объектов, процессов и явлений, событий и их последствия в аналогичных или сходных ситуациях, а также выдвигать предположения об их развитии в изменяющихся условиях окружающей среды.

13.8.2.3. У обучающегося будут сформированы следующие умения работать с информацией как часть познавательных универсальных учебных действий:

применять различные методы, инструменты и запросы при поиске и отборе информации или данных из источников географической информации с учётом предложенной учебной задачи и заданных критериев;

выбирать, анализировать и интерпретировать географическую информацию различных видов и форм представления;

находить сходные аргументы, подтверждающие или опровергающие одну и ту же идею, в различных источниках географической информации;

самостоятельно выбирать оптимальную форму представления географической информации;

оценивать надёжность географической информации по критериям, предложенным учителем или сформулированным самостоятельно;

систематизировать географическую информацию в разных формах.

13.8.2.4. У обучающегося будут сформированы следующие умения общения как часть коммуникативных универсальных учебных действий:

формулировать суждения, выражать свою точку зрения по географическим аспектам различных вопросов в устных и письменных текстах;

в ходе диалога и (или) дискуссии задавать вопросы по существу обсуждаемой темы и высказывать идеи, нацеленные на решение задачи и поддержание благожелательности общения;

сопоставлять свои суждения по географическим вопросам с суждениями других участников диалога, обнаруживать различие и сходство позиций;

публично представлять результаты выполненного исследования или проекта.

13.8.2.5. У обучающегося будут сформированы следующие умения самоорганизации как части регулятивных универсальных учебных действий:

самостоятельно составлять алгоритм решения географических задач и выбирать способ их решения с учётом имеющихся ресурсов и собственных возможностей, аргументировать предлагаемые варианты решений;

составлять план действий (план реализации намеченного алгоритма решения), корректировать предложенный алгоритм с учётом получения новых знаний об изучаемом объекте.

13.8.2.6. У обучающегося будут сформированы следующие умения совместной деятельности:

принимать цель совместной деятельности при выполнении учебных географических проектов, коллективно строить действия по её достижению: распределять роли, договариваться, обсуждать процесс и результат совместной работы;

планировать организацию совместной работы, при выполнении учебных географических проектов определять свою роль (с учётом предпочтений и возможностей всех участников взаимодействия), участвовать в групповых формах работы, выполнять свою часть работы, достигать качественного результата по своему направлению и координировать свои действия с другими членами команды;

сравнивать результаты выполнения учебного географического проекта с исходной задачей и оценивать вклад каждого члена команды в достижение результатов, разделять сферу ответственности.

13.8.2.7. У обучающегося будут сформированы следующие умения самоконтроля, эмоционального интеллекта как части регулятивных универсальных учебных действий:

владеть способами самоконтроля и рефлексии;

объяснять причины достижения (недостижения) результатов деятельности, давать оценку приобретённому опыту;

вносить коррективы в деятельность на основе новых обстоятельств, изменившихся ситуаций, установленных ошибок, возникших трудностей;

оценивать соответствие результата цели и условиям;

принятие себя и других:

осознанно относиться к другому человеку, его мнению;

признавать своё право на ошибку и такое же право другого.

13.8.3. Предметные результаты освоения программы по географии. К концу 5 класса обучающийся научится:

приводить примеры географических объектов, процессов и явлений, изучаемых различными ветвями географической науки;

приводить примеры методов исследования, применяемых в географии;

выбирать источники географической информации (картографические, текстовые, видео- и фотоизображения, интернет-ресурсы), необходимые для изучения истории географических открытий и важнейших географических исследований современности;

интегрировать и интерпретировать информацию о путешествиях и географических исследованиях Земли, представленную в одном или нескольких источниках;

различать вклад великих путешественников в географическое изучение Земли;

описывать и сравнивать маршруты их путешествий;

находить в различных источниках информации (включая интернет-ресурсы) факты, позволяющие оценить вклад российских путешественников и исследователей в развитие знаний о Земле;

определять направления, расстояния по плану местности и по географическим картам, географические координаты по географическим картам;

использовать условные обозначения планов местности и географических карт для получения информации, необходимой для решения учебных и (или) практико-ориентированных задач;

применять понятия «план местности», «географическая карта», «аэрофото-снимок», «ориентирование на местности», «стороны горизонта», «азимут», «горизонталь», «масштаб», «условные знаки» для решения учебных и практико-ориентированных задач;

различать понятия «план местности» и «географическая карта», «параллель» и «меридиан»;

приводить примеры влияния Солнца на мир живой и неживой природы;

объяснять причины смены дня и ночи и времён года;

устанавливать эмпирические зависимости между продолжительностью дня и географической широтой местности, между высотой Солнца над горизонтом и географической широтой местности на основе анализа данных наблюдений;

описывать внутреннее строение Земли;

различать понятия «земная кора»; «ядро», «мантия»; «минерал» и «горная порода»;

различать понятия «материковая» и «океаническая» земная кора;

различать изученные минералы и горные породы, материковую и океаническую земную кору;

показывать на карте и обозначать на контурной карте материки и океаны, крупные формы рельефа Земли;

различать горы и равнины;

классифицировать формы рельефа суши по высоте и по внешнему облику;

называть причины землетрясений и вулканических извержений;

применять понятия «литосфера», «землетрясение», «вулкан», «литосферная плита», «эпицентр землетрясения» и «очаг землетрясения» для решения учебных и (или) практико-ориентированных задач;

применять понятия «эпицентр землетрясения» и «очаг землетрясения» для решения познавательных задач;

распознавать проявления в окружающем мире внутренних и внешних процессов рельефообразования: вулканизма, землетрясений; физического, химического и биологического видов выветривания;

классифицировать острова по происхождению;

приводить примеры опасных природных явлений в литосфере и средств их предупреждения;

приводить примеры изменений в литосфере в результате деятельности человека на примере своей местности, России и мира;

приводить примеры актуальных проблем своей местности, решение которых невозможно без участия представителей географических специальностей, изучающих литосферу;

приводить примеры действия внешних процессов рельефообразования и наличия полезных ископаемых в своей местности;

представлять результаты фенологических наблюдений и наблюдений за погодой в различной форме (табличной, графической, географического описания).

13.8.4. Предметные результаты освоения программы по географии. К концу 6 класса обучающийся научится:

описывать по физической карте полушарий, физической карте России, карте океанов, глобусу местоположение изученных географических объектов для решения учебных и (или) практико-ориентированных задач;

находить информацию об отдельных компонентах природы Земли, в том числе о природе своей местности, необходимую для решения учебных и (или) практико-ориентированных задач, и извлекать её из различных источников;

приводить примеры опасных природных явлений в геосферах и средств их предупреждения;

сравнивать инструментарий (способы) получения географической информации на разных этапах географического изучения Земли;

различать свойства вод отдельных частей Мирового океана;

применять понятия «гидросфера», «круговорот воды», «цунами», «приливы и отливы» для решения учебных и (или) практико-ориентированных задач;

классифицировать объекты гидросферы (моря, озёра, реки, подземные воды, болота, ледники) по заданным признакам;

различать питание и режим рек;

сравнивать реки по заданным признакам;

различать понятия «грунтовые, межпластовые и артезианские воды»

и применять их для решения учебных и (или) практико-ориентированных задач;

устанавливать причинно-следственные связи между питанием, режимом реки и климатом на территории речного бассейна;

приводить примеры районов распространения многолетней мерзлоты;

называть причины образования цунами, приливов и отливов;

описывать состав, строение атмосферы;

определять тенденции изменения температуры воздуха, количества атмосферных осадков и атмосферного давления в зависимости от географического положения объектов; амплитуду температуры воздуха с использованием знаний об особенностях отдельных компонентов природы Земли и взаимосвязях между ними для решения учебных и практических задач;

объяснять образование атмосферных осадков; направление дневных и ночных бризов, муссонов; годовой ход температуры воздуха и распределение атмосферных осадков для отдельных территорий;

различать свойства воздуха; климаты Земли; климатообразующие факторы; устанавливать зависимость между нагреванием земной поверхности и углом падения солнечных лучей; температурой воздуха и его относительной влажностью на основе данных эмпирических наблюдений;

сравнивать свойства атмосферы в пунктах, расположенных на разных высотах над уровнем моря; количество солнечного тепла, получаемого земной поверхностью при различных углах падения солнечных лучей;

различать виды атмосферных осадков;

различать понятия «бризы» и «муссоны»;

различать понятия «погода» и «климат»;

различать понятия «атмосфера», «тропосфера», «стратосфера», «верхние слои атмосферы»;

применять понятия «атмосферное давление», «ветер», «атмосферные осадки», «воздушные массы» для решения учебных и (или) практико-ориентированных задач;

выбирать и анализировать географическую информацию о глобальных климатических изменениях из различных источников для решения учебных и (или) практико-ориентированных задач;

проводить измерения температуры воздуха, атмосферного давления, скорости и направления ветра с использованием аналоговых и (или) цифровых приборов (термометр, барометр, анемометр, флюгер) и представлять результаты наблюдений в табличной и (или) графической форме;

называть границы биосферы;

приводить примеры приспособления живых организмов к среде обитания в разных природных зонах;

различать растительный и животный мир разных территорий Земли;

объяснять взаимосвязи компонентов природы в природно-территориальном комплексе;

сравнивать особенности растительного и животного мира в различных природных зонах;

применять понятия «почва», «плодородие почв», «природный комплекс», «природно-территориальный комплекс», «круговорот веществ в природе» для решения учебных и (или) практико-ориентированных задач;

сравнивать плодородие почв в различных природных зонах;

приводить примеры изменений в изученных геосферах в результате деятельности человека на примере территории мира и своей местности, путей решения существующих экологических проблем.

13.8.5. Предметные результаты освоения программы по географии. К концу 7 класса обучающийся научится:

описывать по географическим картам и глобусу местоположение изученных географических объектов для решения учебных и (или) практико-ориентированных задач;

называть: строение и свойства (целостность, зональность, ритмичность) географической оболочки;

распознавать проявления изученных географических явлений, представляющие собой отражение таких свойств географической оболочки, как зональность, ритмичность и целостность;

определять природные зоны по их существенным признакам на основе интеграции и интерпретации информации об особенностях их природы;

различать изученные процессы и явления, происходящие в географической оболочке;

приводить примеры изменений в геосферах в результате деятельности человека;

описывать закономерности изменения в пространстве рельефа, климата, внутренних вод и органического мира;

выявлять взаимосвязи между компонентами природы в пределах отдельных территорий с использованием различных источников географической информации;

называть особенности географических процессов на границах литосферных плит с учётом характера взаимодействия и типа земной коры;

устанавливать (используя географические карты) взаимосвязи между движением литосферных плит и размещением крупных форм рельефа;

классифицировать воздушные массы Земли, типы климата по заданным показателям;

объяснять образование тропических муссонов, пассатов тропических широт, западных ветров;

применять понятия «воздушные массы», «муссоны», «пассаты», «западные ветры», «климатообразующий фактор» для решения учебных и (или) практико-ориентированных задач;

описывать климат территории по климатограмме;

объяснять влияние климатообразующих факторов на климатические особенности территории;

формулировать оценочные суждения о последствиях изменений компонентов природы в результате деятельности человека с использованием разных источников географической информации;

различать океанические течения;

сравнивать температуру и солёность поверхностных вод Мирового океана на разных широтах с использованием различных источников географической информации;

объяснять закономерности изменения температуры, солёности и органического мира Мирового океана с географической широтой и с глубиной на основе анализа различных источников географической информации;

характеризовать этапы освоения и заселения отдельных территорий Земли человеком на основе анализа различных источников географической информации для решения учебных и практико-ориентированных задач;

различать и сравнивать численность населения крупных стран мира;

сравнивать плотность населения различных территорий;

применять понятие «плотность населения» для решения учебных и (или) практико-ориентированных задач;

различать городские и сельские поселения;

приводить примеры крупнейших городов мира;

приводить примеры мировых и национальных религий;

проводить языковую классификацию народов;

различать основные виды хозяйственной деятельности людей на различных территориях;

определять страны по их существенным признакам;

сравнивать особенности природы и населения, материальной и духовной культуры, особенности адаптации человека к разным природным условиям регионов и отдельных стран;

объяснять особенности природы, населения и хозяйства отдельных территорий;

использовать знания о населении материков и стран для решения различных учебных и практико-ориентированных задач;

выбирать источники географической информации (картографические, статистические, текстовые, видео- и фотоизображения, компьютерные базы данных), необходимые для изучения особенностей природы, населения и хозяйства отдельных территорий;

представлять в различных формах (в виде карты, таблицы, графика, географического описания) географическую информацию, необходимую для решения учебных и практико-ориентированных задач;

интегрировать и интерпретировать информацию об особенностях природы, населения и его хозяйственной деятельности на отдельных территориях, представленную в одном или нескольких источниках, для решения различных учебных и практико-ориентированных задач;

приводить примеры взаимодействия природы и общества в пределах отдельных территорий;

распознавать проявления глобальных проблем человечества (экологическая, сырьевая, энергетическая, преодоления отсталости стран, продовольственная) на локальном и региональном уровнях и приводить примеры международного сотрудничества по их преодолению.

13.8.6. Предметные результаты освоения программы по географии. К концу 8 класса обучающийся научится:

характеризовать основные этапы истории формирования и изучения территории России;

находить в различных источниках информации факты, позволяющие определить вклад российских учёных и путешественников в освоение страны;

характеризовать географическое положение России с использованием информации из различных источников;

различать федеральные округа, крупные географические районы и макрорегионы России;

приводить примеры субъектов Российской Федерации разных видов и показывать их на географической карте;

оценивать влияние географического положения регионов России на особенности природы, жизнь и хозяйственную деятельность населения;

использовать знания о государственной территории и исключительной экономической зоне, континентальном шельфе России, о мировом, поясном и зональном времени для решения практико-ориентированных задач;

оценивать степень благоприятности природных условий в пределах отдельных регионов страны;

проводить классификацию природных ресурсов;

распознавать типы природопользования;

находить, извлекать и использовать информацию из различных источников географической информации (картографические, статистические, текстовые, видео- и фотоизображения, компьютерные базы данных) для решения различных учебных и практико-ориентированных задач: определять возраст горных пород и основных тектонических структур, слагающих территорию;

находить, извлекать и использовать информацию из различных источников географической информации (картографические, статистические, текстовые, видео- и фотоизображения, компьютерные базы данных) для решения различных учебных и практико-ориентированных задач: объяснять закономерности распространения гидрологических, геологических и метеорологических опасных природных явлений на территории страны;

сравнивать особенности компонентов природы отдельных территорий страны;

объяснять особенности компонентов природы отдельных территорий страны;

использовать знания об особенностях компонентов природы России и её отдельных территорий, об особенностях взаимодействия природы и общества в пределах отдельных территорий для решения практико-ориентированных задач в контексте реальной жизни;

называть географические процессы и явления, определяющие особенности природы страны, отдельных регионов и своей местности;

объяснять распространение по территории страны областей современного горообразования, землетрясений и вулканизма;

применять понятия «плита», «щит», «моренный холм», «бараньи лбы», «бархан», «дюна» для решения учебных и (или) практико-ориентированных задач;

применять понятия «солнечная радиация», «годовая амплитуда температур воздуха», «воздушные массы» для решения учебных и (или) практико-ориентированных задач;

различать понятия «испарение», «испаряемость», «коэффициент увлажнения»; использовать их для решения учебных и (или) практико-ориентированных задач;

описывать и прогнозировать погоду территории по карте погоды;

использовать понятия «циклон», «антициклон», «атмосферный фронт» для объяснения особенностей погоды отдельных территорий с помощью карт погоды;

проводить классификацию типов климата и почв России;

распознавать показатели, характеризующие состояние окружающей среды;

показывать на карте и (или) обозначать на контурной карте крупные формы рельефа, крайние точки и элементы береговой линии России; крупные реки и озёра, границы климатических поясов и областей, природно-хозяйственных зон в пределах страны; Арктической зоны, южной границы распространения многолетней мерзлоты;

приводить примеры мер безопасности, в том числе для экономики семьи, в случае природных стихийных бедствий и техногенных катастроф;

приводить примеры рационального и нерационального природопользования;

приводить примеры особо охраняемых природных территорий России и своего края, животных и растений, занесённых в Красную книгу России;

выбирать источники географической информации (картографические, статистические, текстовые, видео- и фотоизображения, компьютерные базы данных), необходимые для изучения особенностей населения России;

приводить примеры адаптации человека к разнообразным природным условиям на территории страны;

сравнивать показатели воспроизводства и качества населения России с мировыми показателями и показателями других стран;

различать демографические процессы и явления, характеризующие динамику численности населения России, её отдельных регионов и своего края;

проводить классификацию населённых пунктов и регионов России по заданным основаниям;

использовать знания о естественном и механическом движении населения, половозрастной структуре и размещении населения, трудовых ресурсах, городском и сельском населении, этническом и религиозном составе населения для решения практико-ориентированных задач в контексте реальной жизни;

применять понятия «рождаемость», «смертность», «естественный прирост населения», «миграционный прирост населения», «общий прирост населения», «плотность населения», «основная полоса (зона) расселения», «урбанизация», «городская агломерация», «посёлок городского типа», «половозрастная структура населения», «средняя прогнозируемая продолжительность жизни», «трудовые ресурсы», «трудоспособный возраст», «рабочая сила», «безработица», «рынок труда», «качество населения» для решения учебных и (или) практико-ориентированных задач;

представлять в различных формах (таблица, график, географическое описание) географическую информацию, необходимую для решения учебных и (или) практико-ориентированных задач.

13.8.7. Предметные результаты освоения программы по географии. К концу 9 класса обучающийся научится:

выбирать источники географической информации (картографические, статистические, текстовые, видео- и фотоизображения, компьютерные базы данных), необходимые для изучения особенностей хозяйства России;

представлять в различных формах (в виде карты, таблицы, графика, географического описания) географическую информацию, необходимую для решения учебных и (или) практико-ориентированных задач;

находить, извлекать и использовать информацию, характеризующую отраслевую, функциональную и территориальную структуру хозяйства России, для решения практико-ориентированных задач;

выделять географическую информацию, которая является противоречивой или может быть недостоверной; определять информацию, недостающую для решения той или иной задачи;

применять понятия «экономико-географическое положение», «состав хозяйства», «отраслевая, функциональная и территориальная структура», «условия и факторы размещения производства», «отрасль хозяйства», «межотраслевой комплекс», «сектор экономики», «территория опережающего развития», «себестоимость и рентабельность производства», «природно-ресурсный потенциал», «инфраструктурный комплекс», «рекреационное хозяйство», «инфраструктура», «сфера обслуживания», «агропромышленный комплекс», «химико-лесной комплекс», «машиностроительный комплекс», «металлургический комплекс», «ВИЭ», «ТЭК», для решения учебных и (или) практико-ориентированных задач;

характеризовать основные особенности хозяйства России; влияние географического положения России на особенности отраслевой и территориальной структуры хозяйства; роль России как мировой энергетической державы; проблемы и перспективы развития отраслей хозяйства и регионов России;

различать территории опережающего развития (ТОР), Арктическую зону и зону Севера России;

классифицировать субъекты Российской Федерации по уровню социально-экономического развития на основе имеющихся знаний и анализа информации из дополнительных источников;

находить, извлекать, интегрировать и интерпретировать информацию из различных источников географической информации (картографические, статистические, текстовые, видео- и фотоизображения, компьютерные базы данных) для решения различных учебных и практико-ориентированных задач: сравнивать и оценивать влияние отдельных отраслей хозяйства на окружающую среду; условия отдельных регионов страны для развития энергетики на основе возобновляемых источников энергии (ВИЭ);

различать изученные географические объекты, процессы и явления: хозяйство России (состав, отраслевая, функциональная и территориальная структура, факторы и условия размещения производства, современные формы размещения производства);

различать валовой внутренний продукт (ВВП), валовой региональный продукт (ВРП) и индекс человеческого развития (ИЧР) как показатели уровня развития страны и её регионов;

различать природно-ресурсный, человеческий и производственный капитал;

различать виды транспорта и основные показатели их работы: грузооборот и пассажирооборот;

показывать на карте крупнейшие центры и районы размещения отраслей промышленности, транспортные магистрали и центры, районы развития отраслей сельского хозяйства;

использовать знания о факторах и условиях размещения хозяйства для решения различных учебных и практико-ориентированных задач: объяснять особенности отраслевой и территориальной структуры хозяйства России, регионов, размещения отдельных предприятий; оценивать условия отдельных территорий

для размещения предприятий и различных производств;

использовать знания об особенностях компонентов природы России и её отдельных территорий; об особенностях взаимодействия природы и общества в пределах отдельных территорий для решения практико-ориентированных задач в контексте реальной жизни: оценивать реализуемые проекты по созданию новых производств с учётом экологической безопасности;

критически оценивать финансовые условия жизнедеятельности человека и их природные, социальные, политические, технологические, экологические аспекты, необходимые для принятия собственных решений, с точки зрения домохозяйства, предприятия и национальной экономики;

оценивать влияние географического положения отдельных регионов России на особенности природы, жизнь и хозяйственную деятельность населения;

объяснять географические различия населения и хозяйства территорий крупных регионов страны;

сравнивать географическое положение, географические особенности природно-ресурсного потенциала, населения и хозяйства регионов России;

формулировать оценочные суждения о воздействии человеческой деятельности на окружающую среду своей местности, региона, страны в целом, о динамике, уровне и структуре социально-экономического развития России, месте и роли России в мире;

приводить примеры объектов Всемирного наследия ЮНЕСКО и описывать их местоположение на географической карте;

характеризовать место и роль России в мировом хозяйстве.

14. Федеральная рабочая программа по учебному предмету «Физика» (базовый уровень).

14.1. Федеральная рабочая программа по учебному предмету «Физика» (базовый уровень) (предметная область «Естественнонаучные предметы») (далее соответственно – программа по физике, физика) включает пояснительную записку, содержание обучения, планируемые результаты освоения программы по физике.

14.2. Пояснительная записка.

14.2.1. Программа по физике на уровне основного общего образования составлена на основе положений и требований к результатам освоения на базовом уровне основной образовательной программы, представленных в ФГОС ООО, а также с учётом федеральной программы воспитания и Концепции преподавания учебного предмета «Физика» в образовательных организациях Российской Федерации, реализующих основные общеобразовательные программы.

14.2.2. Содержание программы по физике направлено на формирование естественно-научной грамотности обучающихся и организацию изучения физики на деятельностной основе. В ней учитываются возможности учебного предмета в реализации требований ФГОС ООО к планируемым личностным и метапредметным результатам обучения, а также межпредметные связи естественно-научных учебных предметов на уровне основного общего образования.

14.2.3. В программе по физике определяются основные цели изучения физики на уровне основного общего образования, планируемые результаты освоения курса физики: личностные, метапредметные, предметные (на базовом уровне).

14.2.4. Программа по физике устанавливает распределение учебного материала по годам обучения (по классам), предлагает примерную последовательность изучения тем, основанную на логике развития предметного содержания и учёте возрастных особенностей обучающихся.

14.2.5. Программа по физике может быть использована учителями как основа для составления своих рабочих программ. При разработке рабочей программы в тематическом планировании должны быть учтены возможности использования электронных (цифровых) образовательных ресурсов, являющихся учебно-методическими материалами (мультимедийные программы, электронные учебники и задачки, электронные библиотеки, виртуальные лаборатории, игровые программы, коллекции цифровых образовательных ресурсов), реализующих дидактические возможности информационно-коммуникационных технологий, содержание которых соответствует законодательству об образовании.

14.2.6. Программа по физике не сковывает творческую инициативу учителей и предоставляет возможности для реализации различных методических подходов к преподаванию физики при условии сохранения обязательной части содержания курса.

14.2.7. 12.2.7. Курс физики – системообразующий для естественно-научных учебных предметов, поскольку физические законы лежат в основе процессов и явлений, изучаемых химией, биологией, астрономией и физической географией. Физика –

это предмет, который не только вносит основной вклад в естественно-научную картину мира, но и предоставляет наиболее ясные образцы применения научного метода познания, то есть способа получения достоверных знаний о мире. Наконец, физика – это предмет, который наряду с другими естественно-научными предметами должен дать обучающимся представление об увлекательности научного исследования и радости самостоятельного открытия нового знания.

14.2.8. Одна из главных задач физического образования в структуре общего образования состоит в формировании естественно-научной грамотности и инте-

реса к науке у основной массы обучающихся, которые в дальнейшем будут заняты в самых разнообразных сферах деятельности. Но не менее важной задачей является выявление и подготовка талантливых молодых людей для продолжения образования и дальнейшей профессиональной деятельности в области естественно-научных исследований и создании новых технологий. Согласно принятому в международном сообществе определению, «Естественно-научная грамотность – это способность человека занимать активную гражданскую позицию по общественно значимым вопросам, связанным с естественными науками, и его готовность интересоваться естественно-научными идеями. Научно грамотный человек стремится участвовать

в аргументированном обсуждении проблем, относящихся к естественным наукам и технологиям, что требует от него следующих компетентностей:

- научно объяснять явления,
- оценивать и понимать особенности научного исследования;
- интерпретировать данные и использовать научные доказательства

для получения выводов».

Изучение физики способно внести решающий вклад в формирование естественно-научной грамотности обучающихся.

14.2.9. Цели изучения физики на уровне основного общего образования определены в Концепции преподавания учебного предмета «Физика» в образовательных организациях Российской Федерации, реализующих основные общеобразовательные программы, утверждённой решением Коллегии Министерства просвещения Российской Федерации (протокол от 3 декабря 3 г № ПК-4вн).

14.2.10. Цели изучения физики:

- приобретение интереса и стремления обучающихся к научному изучению природы, развитие их интеллектуальных и творческих способностей;
- развитие представлений о научном методе познания и формирование исследовательского отношения к окружающим явлениям;
- формирование научного мировоззрения как результата изучения строения материи и фундаментальных законов физики;
- формирование представлений о роли физики для развития других естественных наук, техники и технологий;
- развитие представлений о возможных сферах будущей профессиональной деятельности, связанной с физикой, подготовка к дальнейшему обучению в этом направлении.

Достижение этих целей на уровне основного общего образования обеспечивается решением следующих задач:

- приобретение знаний о дискретном строении вещества, о механических, тепловых, электрических, магнитных и квантовых явлениях;
- приобретение умений описывать и объяснять физические явления с использованием полученных знаний;
- освоение методов решения простейших расчётных задач с использованием физических моделей, творческих и практико-ориентированных задач;

развитие умений наблюдать природные явления и выполнять опыты, лабораторные работы и экспериментальные исследования с использованием измерительных приборов;

освоение приёмов работы с информацией физического содержания, включая информацию о современных достижениях физики, анализ и критическое оценивание информации;

знакомство со сферами профессиональной деятельности, связанными с физикой, и современными технологиями, основанными на достижениях физической науки.

14.2.11. Общее число часов, рекомендованных для изучения физики на базовом уровне, – 238 часов: в 7 классе – 68 часов (2 часа в неделю), в 8 классе – 68 часов (2 часа в неделю), в 9 классе – 102 часа (3 часа в неделю).

В программе предусмотрен резерв учебного времени в 7–8 классах, и повторительно-обобщающий модуль в 9 классе, которые учитель может использовать по своему усмотрению.

14.3. Содержание обучения в 7 классе.

14.3.1. Раздел 1. Физика и её роль в познании окружающего мира.

Физика – наука о природе. Явления природы (МС³). Физические явления: механические, тепловые, электрические, магнитные, световые, звуковые.

Физические величины. Измерение физических величин. Физические приборы. Погрешность измерений Международная система единиц.

Как физика и другие естественные науки изучают природу. Естественно-научный метод познания: наблюдение, постановка научного вопроса, выдвижение гипотез, эксперимент по проверке гипотез, объяснение наблюдаемого явления. Описание физических явлений с помощью моделей.

14.3.1.1. Демонстрации.

Механические, тепловые, электрические, магнитные, световые явления.

Физические приборы и процедура прямых измерений аналоговым и цифровым прибором.

14.3.1.2. Лабораторные работы и опыты⁴.

Определение цены деления шкалы измерительного прибора.

Измерение расстояний.

Измерение объёма жидкости и твёрдого тела.

Определение размеров малых тел.

Измерение температуры при помощи жидкостного термометра и датчика температуры.

Проведение исследования по проверке гипотезы: дальность полёта шарика, пущенного горизонтально, тем больше, чем больше высота пуска.

14.3.2. Раздел 2. Первоначальные сведения о строении вещества.

Строение вещества: атомы и молекулы, их размеры. Опыты, доказывающие дискретное строение вещества.

³ МС – здесь и далее отмечены элементы содержания, включающие межпредметные связи.

⁴ Здесь и далее приводится расширенный перечень лабораторных работ и опытов, из которого учитель делает выбор по своему усмотрению и с учётом списка экспериментальных заданий, предлагаемых в рамках основного государственного экзамена (ОГЭ) по физике.

Движение частиц вещества. Связь скорости движения частиц с температурой. Броуновское движение, диффузия. Взаимодействие частиц вещества: притяжение и отталкивание.

Агрегатные состояния вещества: строение газов, жидкостей и твёрдых (кристаллических) тел. Взаимосвязь между свойствами веществ в разных агрегатных состояниях и их атомно-молекулярным строением. Особенности агрегатных состояний воды.

14.3.2.1. Демонстрации.

Наблюдение броуновского движения.

Наблюдение диффузии.

Наблюдение явлений, объясняющихся притяжением или отталкиванием частиц вещества.

14.3.2.2. Лабораторные работы и опыты.

Оценка диаметра атома методом рядов (с использованием фотографий).

Опыты по наблюдению теплового расширения газов.

Опыты по обнаружению действия сил молекулярного притяжения.

14.3.3. Раздел 3. Движение и взаимодействие тел.

Механическое движение. Равномерное и неравномерное движение. Скорость. Средняя скорость при неравномерном движении. Расчёт пути и времени движения.

Явление инерции. Закон инерции. Взаимодействие тел как причина изменения скорости движения тел. Масса как мера инертности тела. Плотность вещества. Связь плотности с количеством молекул в единице объёма вещества.

Сила как характеристика взаимодействия тел. Сила упругости и закон Гука. Измерение силы с помощью динамометра. Явление тяготения и сила тяжести. Сила тяжести на других планетах (МС). Вес тела. Невесомость. Сложение сил, направленных по одной прямой. Равнодействующая сил. Сила трения. Трение скольжения и трение покоя. Трение в природе и технике (МС).

14.3.3.1. Демонстрации.

Наблюдение механического движения тела.

Измерение скорости прямолинейного движения.

Наблюдение явления инерции.

Наблюдение изменения скорости при взаимодействии тел.

Сравнение масс по взаимодействию тел.

Сложение сил, направленных по одной прямой.

14.3.3.2. Лабораторные работы и опыты.

Определение скорости равномерного движения (шарика в жидкости, модели электрического автомобиля и так далее).

Определение средней скорости скольжения бруска или шарика по наклонной плоскости.

Определение плотности твёрдого тела.

Опыты, демонстрирующие зависимость растяжения (деформации) пружины от приложенной силы.

Опыты, демонстрирующие зависимость силы трения скольжения от веса тела и характера соприкасающихся поверхностей.

14.3.4. Раздел 4. Давление твёрдых тел, жидкостей и газов.

Давление. Способы уменьшения и увеличения давления. Давление газа. Зависимость давления газа от объёма, температуры. Передача давления твёрдыми телами, жидкостями и газами. Закон Паскаля. Пневматические машины. Зависимость давления жидкости от глубины. Гидростатический парадокс. Сообщающиеся сосуды. Гидравлические механизмы.

Атмосфера Земли и атмосферное давление. Причины существования воздушной оболочки Земли. Опыт Торричелли. Измерение атмосферного давления. Зависимость атмосферного давления от высоты над уровнем моря. Приборы для измерения атмосферного давления.

Действие жидкости и газа на погружённое в них тело. Выталкивающая (Архимедова) сила. Закон Архимеда. Плавание тел. Воздухоплавание.

14.3.4.1. Демонстрации.

Зависимость давления газа от температуры.

Передача давления жидкостью и газом.

Сообщающиеся сосуды.

Гидравлический пресс.

Проявление действия атмосферного давления.

Зависимость выталкивающей силы от объёма погружённой части тела и плотности жидкости.

Равенство выталкивающей силы весу вытесненной жидкости.

Условие плавания тел: плавание или погружение тел в зависимости от соотношения плотностей тела и жидкости.

14.3.4.2. Лабораторные работы и опыты.

Исследование зависимости веса тела в воде от объёма погружённой в жидкость части тела.

Определение выталкивающей силы, действующей на тело, погружённое в жидкость.

Проверка независимости выталкивающей силы, действующей на тело в жидкости, от массы тела.

Опыты, демонстрирующие зависимость выталкивающей силы, действующей на тело в жидкости, от объёма погружённой в жидкость части тела и от плотности жидкости.

Конструирование ареометра или конструирование лодки и определение её грузоподъёмности.

14.3.5. Раздел 5. Работа и мощность. Энергия.

Механическая работа. Мощность.

Простые механизмы: рычаг, блок, наклонная плоскость. Правило равновесия рычага. Применение правила равновесия рычага к блоку. «Золотое правило» механики. КПД простых механизмов. Простые механизмы в быту и технике.

Механическая энергия. Кинетическая и потенциальная энергия. Превращение одного вида механической энергии в другой. Закон сохранения энергии в механике.

14.3.5.1. Демонстрации.

Примеры простых механизмов.

14.3.5.2. Лабораторные работы и опыты.

Определение работы силы трения при равномерном движении тела по горизонтальной поверхности.

Исследование условий равновесия рычага.

Измерение КПД наклонной плоскости.

Изучение закона сохранения механической энергии.

14.4. Содержание обучения в 8 классе.

14.4.1. Раздел 6. Тепловые явления.

Основные положения молекулярно-кинетической теории строения вещества. Масса и размеры атомов и молекул. Опыты, подтверждающие основные положения молекулярно-кинетической теории.

Модели твёрдого, жидкого и газообразного состояний вещества. Кристаллические и аморфные тела. Объяснение свойств газов, жидкостей и твёрдых тел на основе положений молекулярно-кинетической теории. Смачивание и капиллярные явления. Тепловое расширение и сжатие.

Температура. Связь температуры со скоростью теплового движения частиц. Внутренняя энергия. Способы изменения внутренней энергии: теплопередача и совершение работы. Виды теплопередачи: теплопроводность, конвекция, излучение.

Количество теплоты. Удельная теплоёмкость вещества. Теплообмен и тепловое равновесие. Уравнение теплового баланса. Плавление и отвердевание кристаллических веществ. Удельная теплота плавления. Парообразование и конденсация. Испарение (МС). Кипение. Удельная теплота парообразования. Зависимость температуры кипения от атмосферного давления.

Влажность воздуха.

Энергия топлива. Удельная теплота сгорания.

Принципы работы тепловых двигателей КПД теплового двигателя. Тепловые двигатели и защита окружающей среды (МС).

Закон сохранения и превращения энергии в тепловых процессах (МС).

14.4.1.1. Демонстрации.

Наблюдение броуновского движения.

Наблюдение диффузии.

Наблюдение явлений смачивания и капиллярных явлений.

Наблюдение теплового расширения тел.

Изменение давления газа при изменении объёма и нагревании или охлаждении.

Правила измерения температуры.

Виды теплопередачи.

Охлаждение при совершении работы.

Нагревание при совершении работы внешними силами.

Сравнение теплоёмкостей различных веществ.

Наблюдение кипения.

Наблюдение постоянства температуры при плавлении.

Модели тепловых двигателей.

14.4.1.2. Лабораторные работы и опыты.

Опыты по обнаружению действия сил молекулярного притяжения.

Опыты по выращиванию кристаллов поваренной соли или сахара.

Опыты по наблюдению теплового расширения газов, жидкостей и твёрдых тел.

Определение давления воздуха в баллоне шприца.

Опыты, демонстрирующие зависимость давления воздуха от его объёма и нагревания или охлаждения.

Проверка гипотезы линейной зависимости длины столбика жидкости в термометрической трубке от температуры.

Наблюдение изменения внутренней энергии тела в результате теплопередачи и работы внешних сил.

Исследование явления теплообмена при смешивании холодной и горячей воды.

Определение количества теплоты, полученного водой при теплообмене с нагретым металлическим цилиндром.

Определение удельной теплоёмкости вещества.

Исследование процесса испарения.

Определение относительной влажности воздуха.

Определение удельной теплоты плавления льда.

14.4.2. Раздел 7. Электрические и магнитные явления.

Электризация тел. Два рода электрических зарядов. Взаимодействие заряженных тел. Закон Кулона (зависимость силы взаимодействия заряженных тел от величины зарядов и расстояния между телами).

Электрическое поле. Напряжённость электрического поля. Принцип суперпозиции электрических полей (на качественном уровне).

Носители электрических зарядов. Элементарный электрический заряд. Строение атома. Проводники и диэлектрики. Закон сохранения электрического заряда.

Электрический ток. Условия существования электрического тока. Источники постоянного тока. Действия электрического тока (тепловое, химическое, магнитное). Электрический ток в жидкостях и газах.

Электрическая цепь. Сила тока. Электрическое напряжение. Сопротивление проводника. Удельное сопротивление вещества. Закон Ома для участка цепи. Последовательное и параллельное соединение проводников.

Работа и мощность электрического тока. Закон Джоуля–Ленца. Электрические цепи и потребители электрической энергии в быту. Короткое замыкание.

Постоянные магниты. Взаимодействие постоянных магнитов. Магнитное поле. Магнитное поле Земли и его значение для жизни на Земле. Опыт Эрстеда. Магнитное поле электрического тока. Применение электромагнитов в технике. Действие магнитного поля на проводник с током. Электродвигатель постоянного тока. Использование электродвигателей в технических устройствах и на транспорте.

Опыты Фарадея. Явление электромагнитной индукции. Правило Ленца. Электродвигатель. Способы получения электрической энергии. Электростанции на возобновляемых источниках энергии.

14.4.2.1. Демонстрации.

Электризация тел.

Два рода электрических зарядов и взаимодействие заряженных тел.

Устройство и действие электроскопа.

Электростатическая индукция.

Закон сохранения электрических зарядов.

Проводники и диэлектрики.

Моделирование силовых линий электрического поля.

Источники постоянного тока.

Действия электрического тока.

Электрический ток в жидкости.

Газовый разряд.

Измерение силы тока амперметром.

Измерение электрического напряжения вольтметром.

Реостат и магазин сопротивлений.

Взаимодействие постоянных магнитов.

Моделирование невозможности разделения полюсов магнита.

Моделирование магнитных полей постоянных магнитов.

Опыт Эрстеда.

Магнитное поле тока. Электромагнит.

Действие магнитного поля на проводник с током.

Электродвигатель постоянного тока.

Исследование явления электромагнитной индукции.

Опыты Фарадея.

Зависимость направления индукционного тока от условий его возникновения.

Электродвигатель постоянного тока.

14.4.2.2. Лабораторные работы и опыты.

Опыты по наблюдению электризации тел индукцией и при соприкосновении.

Исследование действия электрического поля на проводники и диэлектрики.

Сборка и проверка работы электрической цепи постоянного тока.

Измерение и регулирование силы тока.

Измерение и регулирование напряжения.

Исследование зависимости силы тока, идущего через резистор, от сопротивления резистора и напряжения на резисторе.

Опыты, демонстрирующие зависимость электрического сопротивления проводника от его длины, площади поперечного сечения и материала.

Проверка правила сложения напряжений при последовательном соединении двух резисторов.

Проверка правила для силы тока при параллельном соединении резисторов.

Определение работы электрического тока, идущего через резистор.

Определение мощности электрического тока, выделяемой на резисторе.

Исследование зависимости силы тока, идущего через лампочку, от напряжения на ней.

Определение КПД нагревателя.

Исследование магнитного взаимодействия постоянных магнитов.

Изучение магнитного поля постоянных магнитов при их объединении и разделении.

Исследование действия электрического тока на магнитную стрелку.

Опыты, демонстрирующие зависимость силы взаимодействия катушки с током и магнита от силы тока и направления тока в катушке.

Изучение действия магнитного поля на проводник с током.

Конструирование и изучение работы электродвигателя.

Измерение КПД электродвигательной установки.

Опыты по исследованию явления электромагнитной индукции: исследование изменений значения и направления индукционного тока.

14.5. Содержание обучения в 9 классе.

14.5.1. Раздел 8. Механические явления.

Механическое движение. Материальная точка. Система отсчёта. Относительность механического движения. Равномерное прямолинейное движение. Неравномерное прямолинейное движение. Средняя и мгновенная скорость тела при неравномерном движении.

Ускорение. Равноускоренное прямолинейное движение. Свободное падение. Опыты Галилея.

Равномерное движение по окружности. Период и частота обращения. Линейная и угловая скорости. Центробежное ускорение.

Первый закон Ньютона. Второй закон Ньютона. Третий закон Ньютона. Принцип суперпозиции сил.

Сила упругости. Закон Гука. Сила трения: сила трения скольжения, сила трения покоя, другие виды трения.

Сила тяжести и закон всемирного тяготения. Ускорение свободного падения. Движение планет вокруг Солнца (МС). Первая космическая скорость. Невесомость и перегрузки.

Равновесие материальной точки. Абсолютно твёрдое тело. Равновесие твёрдого тела с закреплённой осью вращения. Момент силы. Центр тяжести.

Импульс тела. Изменение импульса. Импульс силы. Закон сохранения импульса. Реактивное движение (МС).

Механическая работа и мощность. Работа сил тяжести, упругости, трения. Связь энергии и работы. Потенциальная энергия тела, поднятого над поверхностью земли. Потенциальная энергия сжатой пружины. Кинетическая энергия. Теорема о кинетической энергии. Закон сохранения механической энергии.

14.5.1.1. Демонстрации.

Наблюдение механического движения тела относительно разных тел отсчёта.

Сравнение путей и траекторий движения одного и того же тела относительно разных тел отсчёта.

Измерение скорости и ускорения прямолинейного движения.

Исследование признаков равноускоренного движения.

Наблюдение движения тела по окружности.

Наблюдение механических явлений, происходящих в системе отсчёта «Тележка» при её равномерном и ускоренном движении относительно кабинета физики.

Зависимость ускорения тела от массы тела и действующей на него силы.

Наблюдение равенства сил при взаимодействии тел.

Изменение веса тела при ускоренном движении.

Передача импульса при взаимодействии тел.

Преобразования энергии при взаимодействии тел.

Сохранение импульса при неупругом взаимодействии.

Сохранение импульса при абсолютно упругом взаимодействии.

Наблюдение реактивного движения.

Сохранение механической энергии при свободном падении.

Сохранение механической энергии при движении тела под действием пружины.

14.5.1.2. Лабораторные работы и опыты.

Конструирование тракта для разгона и дальнейшего равномерного движения шарика или тележки.

Определение средней скорости скольжения бруска или движения шарика по наклонной плоскости.

Определение ускорения тела при равноускоренном движении по наклонной плоскости.

Исследование зависимости пути от времени при равноускоренном движении без начальной скорости.

Проверка гипотезы: если при равноускоренном движении без начальной скорости пути относятся как ряд нечётных чисел, то соответствующие промежутки времени одинаковы.

Исследование зависимости силы трения скольжения от силы нормального давления.

Определение коэффициента трения скольжения.

Определение жёсткости пружины.

Определение работы силы трения при равномерном движении тела по горизонтальной поверхности.

Определение работы силы упругости при подъёме груза с использованием неподвижного и подвижного блоков.

Изучение закона сохранения энергии.

14.5.2. Раздел 9. Механические колебания и волны.

Колебательное движение. Основные характеристики колебаний: период, частота, амплитуда. Математический и пружинный маятники. Превращение энергии при колебательном движении.

Затухающие колебания. Вынужденные колебания. Резонанс. Механические волны. Свойства механических волн. Продольные и поперечные волны. Длина волны и скорость её распространения. Механические волны в твёрдом теле, сейсмические волны (МС).

Звук. Громкость звука и высота тона. Отражение звука. Инфразвук и ультразвук.

14.5.2.1. Демонстрации.

Наблюдение колебаний тел под действием силы тяжести и силы упругости.

Наблюдение колебаний груза на нити и на пружине.

Наблюдение вынужденных колебаний и резонанса.

Распространение продольных и поперечных волн (на модели).

Наблюдение зависимости высоты звука от частоты.

Акустический резонанс.

14.5.2.2. Лабораторные работы и опыты.

Определение частоты и периода колебаний математического маятника.

Определение частоты и периода колебаний пружинного маятника

Исследование зависимости периода колебаний подвешенного к нити груза от длины нити.

Исследование зависимости периода колебаний пружинного маятника от массы груза.

Проверка независимости периода колебаний груза, подвешенного к нити, от массы груза.

Опыты, демонстрирующие зависимость периода колебаний пружинного маятника от массы груза и жёсткости пружины.

Измерение ускорения свободного падения.

14.5.3. Раздел 10. Электромагнитное поле и электромагнитные волны.

Электромагнитное поле. Электромагнитные волны. Свойства электромагнитных волн. Шкала электромагнитных волн. Использование электромагнитных волн для сотовой связи.

Электромагнитная природа света. Скорость света. Волновые свойства света.

14.5.3.1. Демонстрации.

Свойства электромагнитных волн.

Волновые свойства света.

14.5.3.2. Лабораторные работы и опыты.

Изучение свойств электромагнитных волн с помощью мобильного телефона.

13.5.4. Раздел 11. Световые явления.

Лучевая модель света. Источники света. Прямолинейное распространение света. Затмения Солнца и Луны. Отражение света. Плоское зеркало. Закон отражения света.

Преломление света. Закон преломления света. Полное внутреннее отражение света. Использование полного внутреннего отражения в оптических световодах.

Линза. Ход лучей в линзе. Оптическая система фотоаппарата, микроскопа и телескопа (МС). Глаз как оптическая система. Близорукость и дальновзоркость.

Разложение белого света в спектр. Опыты Ньютона. Сложение спектральных цветов. Дисперсия света.

14.5.4.1. Демонстрации.

Прямолинейное распространение света.

Отражение света.

Получение изображений в плоском, вогнутом и выпуклом зеркалах.

Преломление света.

Оптический световод.

Ход лучей в собирающей линзе.

Ход лучей в рассеивающей линзе.

Получение изображений с помощью линз.

Принцип действия фотоаппарата, микроскопа и телескопа.

Модель глаза.

Разложение белого света в спектр.

Получение белого света при сложении света разных цветов.

14.5.4.2. Лабораторные работы и опыты.

Исследование зависимости угла отражения светового луча от угла падения.

Изучение характеристик изображения предмета в плоском зеркале.

Исследование зависимости угла преломления светового луча от угла падения на границе «воздух–стекло».

Получение изображений с помощью собирающей линзы.

Определение фокусного расстояния и оптической силы собирающей линзы.

Опыты по разложению белого света в спектр.

Опыты по восприятию цвета предметов при их наблюдении через цветные фильтры.

14.5.5. Раздел 12. Квантовые явления.

Опыты Резерфорда и планетарная модель атома. Модель атома Бора. Испускание и поглощение света атомом. Кванты. Линейчатые спектры.

Радиоактивность. Альфа-, бета- и гамма-излучения. Строение атомного ядра. Нуклонная модель атомного ядра. Изотопы. Радиоактивные превращения. Период полураспада атомных ядер.

Ядерные реакции. Законы сохранения зарядового и массового чисел. Энергия связи атомных ядер. Связь массы и энергии. Реакции синтеза и деления ядер. Источники энергии Солнца и звёзд (МС).

Ядерная энергетика. Действия радиоактивных излучений на живые организмы (МС).

14.5.5.1. Демонстрации.

Спектры излучения и поглощения.

Спектры различных газов.

Спектр водорода.

Наблюдение треков в камере Вильсона.

Работа счётчика ионизирующих излучений.

Регистрация излучения природных минералов и продуктов.

13.5.5.2. Лабораторные работы и опыты.

Наблюдение сплошных и линейчатых спектров излучения.

Исследование треков: измерение энергии частицы по тормозному пути (по фотографиям).

Измерение радиоактивного фона.

14.5.6. Повторительно-обобщающий модуль.

Повторительно-обобщающий модуль предназначен для систематизации и обобщения предметного содержания и опыта деятельности, приобретённого

при изучении всего курса физики, а также для подготовки к основному государственному экзамену по физике для обучающихся, выбравших этот учебный предмет.

При изучении данного модуля реализуются и систематизируются виды деятельности, на основе которых обеспечивается достижение предметных и метапредметных планируемых результатов обучения, формируется естественно-научная грамотность: освоение научных методов исследования явлений природы и техники, овладение умениями объяснять физические явления, применяя полученные знания, решать задачи, в том числе качественные и экспериментальные.

Принципиально деятельностный характер данного раздела реализуется за счёт того, что обучающиеся выполняют задания, в которых им предлагается:

на основе полученных знаний распознавать и научно объяснять физические явления в окружающей природе и повседневной жизни;

использовать научные методы исследования физических явлений, в том числе для проверки гипотез и получения теоретических выводов;

объяснять научные основы наиболее важных достижений современных технологий, например, практического использования различных источников энергии на основе закона превращения и сохранения всех известных видов энергии.

Каждая из тем данного раздела включает экспериментальное исследование обобщающего характера. Раздел завершается проведением диагностической и оценочной работы за курс основного общего образования.

14.6. Планируемые результаты освоения физики (базовый уровень) на уровне основного общего образования.

14.6.1. Изучение физики на уровне основного общего образования направлено на достижение личностных, метапредметных и предметных образовательных результатов.

14.6.2. В результате изучения физики на уровне основного общего образования у обучающегося будут сформированы следующие личностные результаты в части:

1) патриотического воспитания:

проявление интереса к истории и современному состоянию российской физической науки;

ценностное отношение к достижениям российских учёных-физиков;

2) гражданского и духовно-нравственного воспитания:

готовность к активному участию в обсуждении общественно-значимых и этических проблем, связанных с практическим применением достижений физики;

осознание важности морально-этических принципов в деятельности учёного;

3) эстетического воспитания:

восприятие эстетических качеств физической науки: её гармоничного построения, строгости, точности, лаконичности;

4) ценности научного познания:

осознание ценности физической науки как мощного инструмента познания мира, основы развития технологий, важнейшей составляющей культуры;
развитие научной любознательности, интереса к исследовательской деятельности;

5) формирования культуры здоровья и эмоционального благополучия:
осознание ценности безопасного образа жизни в современном технологическом мире, важности правил безопасного поведения на транспорте, на дорогах, с электрическим и тепловым оборудованием в домашних условиях;
сформированность навыка рефлексии, признание своего права на ошибку и такого же права у другого человека;

б) трудового воспитания:
активное участие в решении практических задач (в рамках семьи, школы, города, края) технологической и социальной направленности, требующих в том числе и физических знаний;
интерес к практическому изучению профессий, связанных с физикой;

7) экологического воспитания:
ориентация на применение физических знаний для решения задач в области окружающей среды, планирования поступков и оценки их возможных последствий для окружающей среды;
осознание глобального характера экологических проблем и путей их решения;

8) адаптации к изменяющимся условиям социальной и природной среды:
потребность во взаимодействии при выполнении исследований и проектов физической направленности, открытость опыту и знаниям других;
повышение уровня своей компетентности через практическую деятельность;
потребность в формировании новых знаний, в том числе формулировать идеи, понятия, гипотезы о физических объектах и явлениях;
осознание дефицитов собственных знаний и компетентностей в области физики;
планирование своего развития в приобретении новых физических знаний;
стремление анализировать и выявлять взаимосвязи природы, общества и экономики, в том числе с использованием физических знаний;
оценка своих действий с учётом влияния на окружающую среду, возможных глобальных последствий.

14.6.3. В результате изучения физики на уровне основного общего образования у обучающегося будут сформированы метапредметные результаты, включающие познавательные универсальные учебные действия, коммуникативные универсальные учебные действия, регулятивные универсальные учебные действия.

14.6.3.1. Овладение универсальными учебными познавательными действиями:

1) базовые логические действия:
выявлять и характеризовать существенные признаки объектов (явлений);
устанавливать существенный признак классификации, основания для обобщения и сравнения;

выявлять закономерности и противоречия в рассматриваемых фактах, данных и наблюдениях, относящихся к физическим явлениям;

выявлять причинно-следственные связи при изучении физических явлений и процессов, делать выводы с использованием дедуктивных и индуктивных умозаключений, выдвигать гипотезы о взаимосвязях физических величин;

самостоятельно выбирать способ решения учебной физической задачи (сравнение нескольких вариантов решения, выбор наиболее подходящего с учётом самостоятельно выделенных критериев).

2) базовые исследовательские действия:

использовать вопросы как исследовательский инструмент познания;

проводить по самостоятельно составленному плану опыт, несложный физический эксперимент, небольшое исследование физического явления;

оценивать на применимость и достоверность информацию, полученную в ходе исследования или эксперимента;

самостоятельно формулировать обобщения и выводы по результатам проведённого наблюдения, опыта, исследования;

прогнозировать возможное дальнейшее развитие физических процессов, а также выдвигать предположения об их развитии в новых условиях и контекстах.

3) работа с информацией:

применять различные методы, инструменты и запросы при поиске и отборе информации или данных с учётом предложенной учебной физической задачи;

анализировать, систематизировать и интерпретировать информацию различных видов и форм представления;

самостоятельно выбирать оптимальную форму представления информации и иллюстрировать решаемые задачи несложными схемами, диаграммами, иной графикой и их комбинациями.

14.6.3.2. Овладение универсальными учебными коммуникативными действиями:

1) общение:

в ходе обсуждения учебного материала, результатов лабораторных работ и проектов задавать вопросы по существу обсуждаемой темы и высказывать идеи, нацеленные на решение задачи и поддержание благожелательности общения;

сопоставлять свои суждения с суждениями других участников диалога, обнаруживать различие и сходство позиций;

выражать свою точку зрения в устных и письменных текстах;

публично представлять результаты выполненного физического опыта (эксперимента, исследования, проекта).

2) совместная деятельность (сотрудничество):

понимать и использовать преимущества командной и индивидуальной работы при решении конкретной физической проблемы;

принимать цели совместной деятельности, организовывать действия по её достижению: распределять роли, обсуждать процессы и результаты совместной работы, обобщать мнения нескольких людей;

выполнять свою часть работы, достигая качественного результата по своему направлению и координируя свои действия с другими членами команды;

оценивать качество своего вклада в общий продукт по критериям, самостоятельно сформулированным участниками взаимодействия.

14.6.3.3. Овладение универсальными учебными регулятивными действиями:

1) самоорганизация:

выявлять проблемы в жизненных и учебных ситуациях, требующих для решения физических знаний;

ориентироваться в различных подходах принятия решений (индивидуальное, принятие решения в группе, принятие решений группой);

самостоятельно составлять алгоритм решения физической задачи или плана исследования с учётом имеющихся ресурсов и собственных возможностей, аргументировать предлагаемые варианты решений;

делать выбор и брать ответственность за решение.

2) самоконтроль:

давать адекватную оценку ситуации и предлагать план её изменения;

объяснять причины достижения (недостижения) результатов деятельности, давать оценку приобретённому опыту;

вносить коррективы в деятельность (в том числе в ход выполнения физического исследования или проекта) на основе новых обстоятельств, изменившихся ситуаций, установленных ошибок, возникших трудностей;

оценивать соответствие результата цели и условиям.

3) эмоциональный интеллект:

ставить себя на место другого человека в ходе спора или дискуссии на научную тему, понимать мотивы, намерения и логику другого.

4) принятие себя и других:

признавать своё право на ошибку при решении физических задач или в утверждениях на научные темы и такое же право другого.

14.6.4. Предметные результаты освоения программы по физике (базовый уровень).

14.6.4.1. Предметные результаты освоения программы по физике к концу обучения в 7 классе:

использовать понятия: физические и химические явления, наблюдение, эксперимент, модель, гипотеза, единицы физических величин, атом, молекула, агрегатные состояния вещества (твёрдое, жидкое, газообразное), механическое движение (равномерное, неравномерное, прямолинейное), траектория, равнодействующая сил, деформация (упругая, пластическая), невесомость, сообщающиеся сосуды;

различать явления (диффузия, тепловое движение частиц вещества, равномерное движение, неравномерное движение, инерция, взаимодействие тел, равновесие твёрдых тел с закреплённой осью вращения, передача давления твёрдыми телами, жидкостями и газами, атмосферное давление, плавание тел, превращения механической энергии) по описанию их характерных свойств и на основе опытов, демонстрирующих данное физическое явление;

распознавать проявление изученных физических явлений в окружающем мире, в том числе физические явления в природе: примеры движения с различными скоростями в живой и неживой природе, действие силы трения в природе и тех-

нике, влияние атмосферного давления на живой организм, плавание рыб, рычаги в теле человека, при этом переводить практическую задачу в учебную, выделять существенные свойства (признаки) физических явлений;

описывать изученные свойства тел и физические явления, используя физические величины (масса, объём, плотность вещества, время, путь, скорость, средняя скорость, сила упругости, сила тяжести, вес тела, сила трения, давление (твёрдого тела, жидкости, газа), выталкивающая сила, механическая работа, мощность, плечо силы, момент силы, коэффициент полезного действия механизмов, кинетическая и потенциальная энергия), при описании правильно трактовать физический смысл используемых величин, их обозначения и единицы физических величин, находить формулы, связывающие данную физическую величину с другими величинами, строить графики изученных зависимостей физических величин;

характеризовать свойства тел, физические явления и процессы, используя правила сложения сил (вдоль одной прямой), закон Гука, закон Паскаля, закон Архимеда, правило равновесия рычага (блока), «золотое правило» механики, закон сохранения механической энергии, при этом давать словесную формулировку закона и записывать его математическое выражение;

объяснять физические явления, процессы и свойства тел, в том числе и в контексте ситуаций практико-ориентированного характера: выявлять причинно-следственные связи, строить объяснение из 1–2 логических шагов с опорой на 1–2 изученных свойства физических явлений, физических закона или закономерности;

решать расчётные задачи в 1–2 действия, используя законы и формулы, связывающие физические величины: на основе анализа условия задачи записывать краткое условие, подставлять физические величины в формулы и проводить расчёты, находить справочные данные, необходимые для решения задач, оценивать реалистичность полученной физической величины;

распознавать проблемы, которые можно решить при помощи физических методов, в описании исследования выделять проверяемое предположение (гипотезу), различать и интерпретировать полученный результат, находить ошибки в ходе опыта, делать выводы по его результатам;

проводить опыты по наблюдению физических явлений или физических свойств тел: формулировать проверяемые предположения, собирать установку из предложенного оборудования, записывать ход опыта и формулировать выводы;

выполнять прямые измерения расстояния, времени, массы тела, объёма, силы и температуры с использованием аналоговых и цифровых приборов, записывать показания приборов с учётом заданной абсолютной погрешности измерений;

проводить исследование зависимости одной физической величины от другой с использованием прямых измерений (зависимости пути равномерно движущегося тела от времени движения тела, силы трения скольжения от веса тела, качества обработки поверхностей тел и независимости силы трения от площади соприкосновения тел, силы упругости от удлинения пружины, выталкивающей силы от объёма погружённой части тела и от плотности жидкости, её независимости от плотности тела, от глубины, на которую погружено тело, условий плавания тел, условий равновесия рычага и блоков, участвовать в планировании учебного ис-

следования, собирать установку и выполнять измерения, следуя предложенному плану, фиксировать результаты полученной зависимости физических величин в виде предложенных таблиц и графиков, делать выводы по результатам исследования;

проводить косвенные измерения физических величин (плотность вещества жидкости и твёрдого тела, сила трения скольжения, давление воздуха, выталкивающая сила, действующая на погружённое в жидкость тело, коэффициент полезного действия простых механизмов), следуя предложенной инструкции: при выполнении измерений собирать экспериментальную установку и вычислять значение искомой величины;

соблюдать правила техники безопасности при работе с лабораторным оборудованием;

указывать принципы действия приборов и технических устройств: весы, термометр, динамометр, сообщающиеся сосуды, барометр, рычаг, подвижный и неподвижный блок, наклонная плоскость;

характеризовать принципы действия изученных приборов и технических устройств с опорой на их описания (в том числе: подшипники, устройство водопровода, гидравлический пресс, манометр, высотометр, поршневой насос, ареометр), используя знания о свойствах физических явлений и необходимые физические законы и закономерности;

приводить примеры (находить информацию о примерах) практического использования физических знаний в повседневной жизни для обеспечения безопасности при обращении с приборами и техническими устройствами, сохранения здоровья и соблюдения норм экологического поведения в окружающей среде;

осуществлять отбор источников информации в сети Интернет в соответствии с заданным поисковым запросом, на основе имеющихся знаний и путём сравнения различных источников выделять информацию, которая является противоречивой или может быть недостоверной;

использовать при выполнении учебных заданий научно-популярную литературу физического содержания, справочные материалы, ресурсы сети Интернет, владеть приёмами конспектирования текста, преобразования информации из одной знаковой системы в другую;

создавать собственные краткие письменные и устные сообщения на основе 2–3 источников информации физического содержания, в том числе публично делать краткие сообщения о результатах проектов или учебных исследований, при этом грамотно использовать изученный понятийный аппарат курса физики, сопровождать выступление презентацией;

при выполнении учебных проектов и исследований распределять обязанности в группе в соответствии с поставленными задачами, следить за выполнением плана действий, адекватно оценивать собственный вклад в деятельность группы, выстраивать коммуникативное взаимодействие, учитывая мнение окружающих.

14.6.4.2. Предметные результаты освоения программы по физике к концу обучения в 8 классе:

использовать понятия: масса и размеры молекул, тепловое движение атомов и молекул, агрегатные состояния вещества, кристаллические и аморфные тела,

насыщенный и ненасыщенный пар, влажность воздуха, температура, внутренняя энергия, тепловой двигатель, элементарный электрический заряд, электрическое поле, проводники и диэлектрики, постоянный электрический ток, магнитное поле;

различать явления (тепловое расширение и сжатие, теплопередача, тепловое равновесие, смачивание, капиллярные явления, испарение, конденсация, плавление, кристаллизация (отвердевание), кипение, теплопередача (теплопроводность, конвекция, излучение), электризация тел, взаимодействие зарядов, действия электрического тока, короткое замыкание, взаимодействие магнитов, действие магнитного поля на проводник с током, электромагнитная индукция) по описанию их характерных свойств и на основе опытов, демонстрирующих данное физическое явление;

распознавать проявление изученных физических явлений в окружающем мире, в том числе физические явления в природе: поверхностное натяжение и капиллярные явления в природе, кристаллы в природе, излучение Солнца, замерзание водоёмов, морские бризы, образование росы, тумана, инея, снега, электрические явления в атмосфере, электричество живых организмов, магнитное поле Земли, дрейф полюсов, роль магнитного поля для жизни на Земле, полярное сияние, при этом переводить практическую задачу в учебную, выделять существенные свойства (признаки) физических явлений;

описывать изученные свойства тел и физические явления, используя физические величины (температура, внутренняя энергия, количество теплоты, удельная теплоёмкость вещества, удельная теплота плавления, удельная теплота парообразования, удельная теплота сгорания топлива, коэффициент полезного действия тепловой машины, относительная влажность воздуха, электрический заряд, сила тока, электрическое напряжение, сопротивление проводника, удельное сопротивление вещества, работа и мощность электрического тока), при описании правильно трактовать физический смысл используемых величин, обозначения и единицы физических величин, находить формулы, связывающие данную физическую величину с другими величинами, строить графики изученных зависимостей физических величин;

характеризовать свойства тел, физические явления и процессы, используя основные положения молекулярно-кинетической теории строения вещества, принцип суперпозиции полей (на качественном уровне), закон сохранения заряда, закон Ома для участка цепи, закон Джоуля–Ленца, закон сохранения энергии, при этом давать словесную формулировку закона и записывать его математическое выражение;

объяснять физические процессы и свойства тел, в том числе и в контексте ситуаций практико-ориентированного характера: выявлять причинно-следственные связи, строить объяснение из 1–2 логических шагов с опорой на 1–2 изученных свойства физических явлений, физических законов или закономерностей;

решать расчётные задачи в 2–3 действия, используя законы и формулы, связывающие физические величины: на основе анализа условия задачи записывать краткое условие, выявлять недостаток данных для решения задачи, выбирать за-

коны и формулы, необходимые для её решения, проводить расчёты и сравнивать полученное значение физической величины с известными данными;

распознавать проблемы, которые можно решить при помощи физических методов, используя описание исследования, выделять проверяемое предположение, оценивать правильность порядка проведения исследования, делать выводы;

проводить опыты по наблюдению физических явлений или физических свойств тел (капиллярные явления, зависимость давления воздуха от его объёма, температуры, скорости процесса остывания и нагревания при излучении от цвета излучающей (поглощающей) поверхности, скорость испарения воды от температуры жидкости и площади её поверхности, электризация тел и взаимодействие электрических зарядов, взаимодействие постоянных магнитов, визуализация магнитных полей постоянных магнитов, действия магнитного поля на проводник с током, свойства электромагнита, свойства электродвигателя постоянного тока): формулировать проверяемые предположения, собирать установку из предложенного оборудования, описывать ход опыта и формулировать выводы;

выполнять прямые измерения температуры, относительной влажности воздуха, силы тока, напряжения с использованием аналоговых приборов и датчиков физических величин, сравнивать результаты измерений с учётом заданной абсолютной погрешности;

проводить исследование зависимости одной физической величины от другой с использованием прямых измерений (зависимость сопротивления проводника от его длины, площади поперечного сечения и удельного сопротивления вещества проводника, силы тока, идущего через проводник, от напряжения на проводнике, исследование последовательного и параллельного соединений проводников): планировать исследование, собирать установку и выполнять измерения, следуя предложенному плану, фиксировать результаты полученной зависимости в виде таблиц и графиков, делать выводы по результатам исследования;

проводить косвенные измерения физических величин (удельная теплоёмкость вещества, сопротивление проводника, работа и мощность электрического тока): планировать измерения, собирать экспериментальную установку, следуя предложенной инструкции, и вычислять значение величины;

соблюдать правила техники безопасности при работе с лабораторным оборудованием;

характеризовать принципы действия изученных приборов и технических устройств с опорой на их описания (в том числе: система отопления домов, гигрометр, паровая турбина, амперметр, вольтметр, счётчик электрической энергии, электроосветительные приборы, нагревательные электроприборы (примеры), электрические предохранители, электромагнит, электродвигатель постоянного тока), используя знания о свойствах физических явлений и необходимые физические закономерности;

распознавать простые технические устройства и измерительные приборы по схемам и схематичным рисункам (жидкостный термометр, термос, психрометр, гигрометр, двигатель внутреннего сгорания, электроскоп, реостат), составлять схемы электрических цепей с последовательным и параллельным соединением элементов, различая условные обозначения элементов электрических цепей;

приводить примеры (находить информацию о примерах) практического использования физических знаний в повседневной жизни для обеспечения безопасности при обращении с приборами и техническими устройствами, сохранения здоровья и соблюдения норм экологического поведения в окружающей среде;

осуществлять поиск информации физического содержания в сети Интернет, на основе имеющихся знаний и путём сравнения дополнительных источников выделять информацию, которая является противоречивой или может быть недостоверной;

использовать при выполнении учебных заданий научно-популярную литературу физического содержания, справочные материалы, ресурсы сети Интернет, владеть приёмами конспектирования текста, преобразования информации из одной знаковой системы в другую;

создавать собственные письменные и краткие устные сообщения, обобщая информацию из нескольких источников физического содержания, в том числе публично представлять результаты проектной или исследовательской деятельности, при этом грамотно использовать изученный понятийный аппарат курса физики, сопровождать выступление презентацией;

при выполнении учебных проектов и исследований физических процессов распределять обязанности в группе в соответствии с поставленными задачами, следить за выполнением плана действий и корректировать его, адекватно оценивать собственный вклад в деятельность группы, выстраивать коммуникативное взаимодействие, проявляя готовность разрешать конфликты.

14.6.4.3. Предметные результаты освоения программы по физике к концу обучения в 9 классе:

использовать понятия: система отсчёта, материальная точка, траектория, относительность механического движения, деформация (упругая, пластическая), трение, центростремительное ускорение, невесомость и перегрузки, центр тяжести, абсолютно твёрдое тело, центр тяжести твёрдого тела, равновесие, механические колебания и волны, звук, инфразвук и ультразвук, электромагнитные волны, шкала электромагнитных волн, свет, близорукость и дальновзоркость, спектры испускания и поглощения, альфа-, бета- и гамма-излучения, изотопы, ядерная энергетика;

различать явления (равномерное и неравномерное прямолинейное движение, равноускоренное прямолинейное движение, свободное падение тел, равномерное движение по окружности, взаимодействие тел, реактивное движение, колебательное движение (затухающие и вынужденные колебания), резонанс, волновое движение, отражение звука, прямолинейное распространение, отражение и преломление света, полное внутреннее отражение света, разложение белого света в спектр и сложение спектральных цветов, дисперсия света, естественная радиоактивность, возникновение линейчатого спектра излучения) по описанию их характерных свойств и на основе опытов, демонстрирующих данное физическое явление;

распознавать проявление изученных физических явлений в окружающем мире (в том числе физические явления в природе: приливы и отливы, движение планет Солнечной системы, реактивное движение живых организмов, восприятие

звуков животными, землетрясение, сейсмические волны, цунами, эхо, цвета тел, оптические явления в природе, биологическое действие видимого, ультрафиолетового и рентгеновского излучений, естественный радиоактивный фон, космические лучи, радиоактивное излучение природных минералов, действие радиоактивных излучений на организм человека), при этом переводить практическую задачу в учебную, выделять существенные свойства (признаки) физических явлений;

описывать изученные свойства тел и физические явления, используя физические величины (средняя и мгновенная скорость тела при неравномерном движении, ускорение, перемещение, путь, угловая скорость, сила трения, сила упругости, сила тяжести, ускорение свободного падения, вес тела, импульс тела, импульс силы, механическая работа и мощность, потенциальная энергия тела, поднятого над поверхностью земли, потенциальная энергия сжатой пружины, кинетическая энергия, полная механическая энергия, период и частота колебаний, длина волны, громкость звука и высота тона, скорость света, показатель преломления среды), при описании правильно трактовать физический смысл используемых величин, обозначения и единицы физических величин, находить формулы, связывающие данную физическую величину с другими величинами, строить графики изученных зависимостей физических величин;

характеризовать свойства тел, физические явления и процессы, используя закон сохранения энергии, закон всемирного тяготения, принцип суперпозиции сил, принцип относительности Галилея, законы Ньютона, закон сохранения импульса, законы отражения и преломления света, законы сохранения зарядового и массового чисел при ядерных реакциях, при этом давать словесную формулировку закона

и записывать его математическое выражение;

объяснять физические процессы и свойства тел, в том числе и в контексте ситуаций практико-ориентированного характера: выявлять причинно-следственные связи, строить объяснение из 2–3 логических шагов с опорой на 2–3 изученных свойства физических явлений, физических законов или закономерностей;

решать расчётные задачи (опирающиеся на систему из 2–3 уравнений), используя законы и формулы, связывающие физические величины: на основе анализа условия задачи записывать краткое условие, выявлять недостающие или избыточные данные, выбирать законы и формулы, необходимые для решения, проводить расчёты и оценивать реалистичность полученного значения физической величины;

распознавать проблемы, которые можно решить при помощи физических методов, используя описание исследования, выделять проверяемое предположение, оценивать правильность порядка проведения исследования, делать выводы, интерпретировать результаты наблюдений и опытов;

проводить опыты по наблюдению физических явлений или физических свойств тел (изучение второго закона Ньютона, закона сохранения энергии, зависимость периода колебаний пружинного маятника от массы груза и жёсткости пружины и независимость от амплитуды малых колебаний, прямолинейное распространение света, разложение белого света в спектр, изучение свойств изобра-

жения в плоском зеркале и свойств изображения предмета в собирающей линзе, наблюдение сплошных и линейчатых спектров излучения): самостоятельно собирать установку из избыточного набора оборудования, описывать ход опыта и его результаты, формулировать выводы;

проводить при необходимости серию прямых измерений, определяя среднее значение измеряемой величины (фокусное расстояние собирающей линзы), обосновывать выбор способа измерения (измерительного прибора);

проводить исследование зависимостей физических величин с использованием прямых измерений (зависимость пути от времени при равноускоренном движении без начальной скорости, периода колебаний математического маятника от длины нити, зависимости угла отражения света от угла падения и угла преломления от угла падения): планировать исследование, самостоятельно собирать установку, фиксировать результаты полученной зависимости физических величин в виде таблиц и графиков, делать выводы по результатам исследования;

проводить косвенные измерения физических величин (средняя скорость и ускорение тела при равноускоренном движении, ускорение свободного падения, жёсткость пружины, коэффициент трения скольжения, механическая работа и мощность, частота и период колебаний математического и пружинного маятников, оптическая сила собирающей линзы, радиоактивный фон): планировать измерения, собирать экспериментальную установку и выполнять измерения, следуя предложенной инструкции, вычислять значение величины и анализировать полученные результаты с учётом заданной погрешности измерений;

соблюдать правила техники безопасности при работе с лабораторным оборудованием;

различать основные признаки изученных физических моделей: материальная точка, абсолютно твёрдое тело, точечный источник света, луч, тонкая линза, планетарная модель атома, нуклонная модель атомного ядра;

характеризовать принципы действия изученных приборов и технических устройств с опорой на их описания (в том числе: спидометр, датчики положения, расстояния и ускорения, ракета, эхолот, очки, перископ, фотоаппарат, оптические световоды, спектроскоп, дозиметр, камера Вильсона), используя знания о свойствах физических явлений и необходимые физические закономерности;

использовать схемы и схематичные рисунки изученных технических устройств, измерительных приборов и технологических процессов при решении учебно-практических задач, оптические схемы для построения изображений в плоском зеркале и собирающей линзе;

приводить примеры (находить информацию о примерах) практического использования физических знаний в повседневной жизни для обеспечения безопасности при обращении с приборами и техническими устройствами, сохранения здоровья и соблюдения норм экологического поведения в окружающей среде;

осуществлять поиск информации физического содержания в сети Интернет, самостоятельно формулируя поисковый запрос, находить пути определения достоверности полученной информации на основе имеющихся знаний и дополнительных источников;

использовать при выполнении учебных заданий научно-популярную литературу физического содержания, справочные материалы, ресурсы сети Интернет, владеть приёмами конспектирования текста, преобразования информации из одной знаковой системы в другую;

создавать собственные письменные и устные сообщения на основе информации из нескольких источников физического содержания, публично представлять результаты проектной или исследовательской деятельности, при этом грамотно использовать изученный понятийный аппарат изучаемого раздела физики и сопровождать выступление презентацией с учётом особенностей аудитории сверстников.

15. Федеральная рабочая программа по учебному предмету «Химия» (базовый уровень).

15.1. Федеральная рабочая программа по учебному предмету «Химия» (базовый уровень) (предметная область «Естественнонаучные предметы») (далее соответственно – программа по химии, химия) включает пояснительную записку, содержание обучения, планируемые результаты освоения программы по химии.

15.2. Пояснительная записка.

15.2.1. Программа по химии на уровне основного общего образования составлена на основе требований к результатам освоения основной образовательной программы основного общего образования, представленных в ФГОС ООО, с учётом распределённых по классам проверяемых требований к результатам освоения основной образовательной программы основного общего образования и элементов содержания, представленных в Универсальном кодификаторе по химии, а также на основе федеральной программы воспитания обучающихся при получении основного общего образования и с учётом Концепции преподавания учебного предмета «Химия» в образовательных организациях Российской Федерации, реализующих основные общеобразовательные программы (утв. Решением Коллегии Минпросвещения России, протокол от 03.12.3 N ПК-4вн).

15.2.2. Согласно своему назначению программа по химии является ориентиром для составления рабочих авторских программ: она даёт представление о целях, общей стратегии обучения, воспитания и развития обучающихся средствами учебного предмета, устанавливает обязательное предметное содержание, предусматривает распределение его по классам и структурирование его по разделам и темам программы, определяет количественные и качественные характеристики содержания, даёт примерное распределение учебных часов по тематическим разделам программы и рекомендуемую последовательность их изучения с учётом межпредметных и внутрипредметных связей, логики учебного процесса, возрастных особенностей обучающихся, определяет возможности предмета для реализации требований к результатам освоения основной образовательной программы на уровне основного общего образования, а также требований к результатам обучения химии на уровне целей изучения предмета и основных видов учебно-познавательной деятельности (учебных действий) ученика по освоению учебного содержания.

15.2.3. Вклад химии в достижение целей основного общего образования обусловлен во многом значением химической науки в познании законов природы, в развитии производительных сил общества и создании новой базы материальной культуры.

Химия как элемент системы естественных наук распространила своё влияние на все области человеческого существования, задала новое видение мира, стала неотъемлемым компонентом мировой культуры, необходимым условием жизни общества: знание химии служит основой для формирования мировоззрения человека, его представлений о материальном единстве мира, важную роль играют формируемые химией представления о взаимопревращениях энергии и об эволюции веществ в природе, современная химия направлена на решение глобальных проблем устойчивого развития человечества – сырьевой, энергетической, пищевой и экологической безопасности, проблем здравоохранения.

В условиях возрастающего значения химии в жизни общества существенно повысилась роль химического образования. В плане социализации оно является одним из условий формирования интеллекта личности и гармоничного её развития.

Современному человеку химические знания необходимы для приобретения общекультурного уровня, позволяющего уверенно трудиться в социуме и ответственно участвовать в многообразной жизни общества, для осознания важности разумного отношения к своему здоровью и здоровью других, к окружающей природной среде, для грамотного поведения при использовании различных материалов и химических веществ в повседневной жизни.

15.2.4. Химическое образование на уровне основного общего образования является базовым по отношению к системе общего химического образования. Поэтому на соответствующем ему уровне оно реализует присущие общему химическому образованию ключевые ценности, которые отражают государственные, общественные и индивидуальные потребности. Этим определяется сущность общей стратегии обучения, воспитания и развития обучающихся средствами учебного предмета.

15.2.5. Изучение химии:

способствует реализации возможностей для саморазвития и формирования культуры личности, её общей и функциональной грамотности;

вносит вклад в формирование мышления и творческих способностей обучающихся, навыков их самостоятельной учебной деятельности, экспериментальных и исследовательских умений, необходимых как в повседневной жизни, так и в профессиональной деятельности;

знакомит со спецификой научного мышления, закладывает основы целостного взгляда на единство природы и человека, является ответственным этапом в формировании естественно-научной грамотности обучающихся;

способствует формированию ценностного отношения к естественно-научным знаниям, к природе, к человеку, вносит свой вклад в экологическое образование обучающихся.

Названные направления в обучении химии обеспечиваются спецификой содержания учебного предмета, который является педагогически адаптированным отражением базовой науки химии на определённом этапе её развития.

15.2.6. Курс химии основной школы ориентирован на освоение обучающимися основ неорганической химии и некоторых понятий и сведений об отдельных объектах органической химии.

15.2.7. Структура содержания предмета сформирована на основе системного подхода к его изучению. Содержание складывается из системы понятий о химическом элементе и веществе и системы понятий о химической реакции. Обе эти системы структурно организованы по принципу последовательного развития знаний на основе теоретических представлений разного уровня: атомно-молекулярного учения как основы всего естествознания, уровня Периодического закона Д.И. Менделеева как основного закона химии, учения о строении атома и химической связи, представлений об электролитической диссоциации веществ в растворах. Теоретические знания рассматриваются на основе эмпирически полученных и осмысленных фактов, развиваются последовательно от одного уровня к другому, выполняя функции объяснения и прогнозирования свойств, строения и возможностей практического применения и получения изучаемых веществ.

Такая организация содержания программы способствует представлению химической составляющей научной картины мира в логике её системной природы. Тем самым обеспечивается возможность формирования у обучающихся ценностного отношения к научному знанию и методам познания в науке. Важно также заметить, что освоение содержания курса происходит с привлечением знаний из ранее изученных курсов: «Окружающий мир», «Биология. 5—7 классы» и «Физика. 7 класс».

15.2.8. К направлению первостепенной значимости при реализации образовательных функций химии традиционно относят формирование знаний основ химической науки как области современного естествознания, практической деятельности человека и как одного из компонентов мировой культуры. Задача учебного предмета состоит в формировании системы химических знаний – важнейших фактов, понятий, законов и теоретических положений, доступных обобщений мировоззренческого характера, языка науки, знаний о научных методах изучения веществ и химических реакций, а также в формировании и развитии умений и способов деятельности, связанных с планированием, наблюдением и проведением химического эксперимента, соблюдением правил безопасного обращения с веществами в повседневной жизни.

15.2.9. Наряду с этим цели изучения учебного предмета в программе по химии уточнены и скорректированы с учётом новых приоритетов в системе основного общего образования. Сегодня в образовании особо значимой признаётся направленность обучения на развитие и саморазвитие личности, формирование её интеллекта и общей культуры. Обучение умению учиться и продолжать своё образование самостоятельно становится одной из важнейших функций учебных предметов.

В связи с этим при изучении предмета на уровне основного общего образования доминирующее значение приобрели такие цели, как:

формирование интеллектуально развитой личности, готовой к самообразованию, сотрудничеству, самостоятельному принятию решений, способной адаптироваться к быстро меняющимся условиям жизни;

направленность обучения на систематическое приобщение обучающихся к самостоятельной познавательной деятельности, научным методам познания, формирующим мотивацию и развитие способностей к химии;

обеспечение условий, способствующих приобретению обучающимися опыта разнообразной деятельности, познания и самопознания, ключевых навыков (ключевых компетенций), имеющих универсальное значение для различных видов деятельности;

формирование умений объяснять и оценивать явления окружающего мира на основании знаний и опыта, полученных при изучении химии;

формирование у обучающихся гуманистических отношений, понимания ценности химических знаний для выработки экологически целесообразного поведения в быту и трудовой деятельности в целях сохранения своего здоровья и окружающей природной среды;

развитие мотивации к обучению, способностей к самоконтролю и самовоспитанию на основе усвоения общечеловеческих ценностей, готовности к осознанному выбору профиля и направленности дальнейшего обучения.

15.2.10. В системе общего образования химия признана обязательным учебным предметом, который входит в состав предметной области «Естественно-научные предметы».

Общее число часов, рекомендованных для изучения химии, – 136 часов: в 8 классе – 68 часов (2 часа в неделю), в 9 классе – 68 часов (2 часа в неделю).

Для каждого класса предусмотрено резервное учебное время, которое может быть использовано участниками образовательного процесса в целях формирования вариативной составляющей содержания конкретной рабочей программы.

При этом обязательная (инвариантная) часть содержания учебного предмета, установленная программой по химии, и время, отводимое на её изучение, должны быть сохранены полностью.

15.2.11. В структуре программы по химии наряду с пояснительной запиской выделены следующие разделы: планируемые результаты освоения учебного предмета – личностные, метапредметные, предметные, содержание учебного предмета по годам обучения.

15.3. Содержание обучения в 8 классе.

15.3.1. Первоначальные химические понятия.

Предмет химии. Роль химии в жизни человека. Тела и вещества. Физические свойства веществ. Агрегатное состояние веществ. Понятие о методах познания в химии. Химия в системе наук. Чистые вещества и смеси. Способы разделения смесей.

Атомы и молекулы. Химические элементы. Символы химических элементов. Простые и сложные вещества. Атомно-молекулярное учение.

Химическая формула. Валентность атомов химических элементов. Закон постоянства состава веществ. Относительная атомная масса. Относительная молекулярная масса. Массовая доля химического элемента в соединении.

Физические и химические явления. Химическая реакция и её признаки. Закон сохранения массы веществ. Химические уравнения. Классификация химических реакций (соединения, разложения, замещения, обмена).

Химический эксперимент: знакомство с химической посудой, с правилами работы в лаборатории и приёмами обращения с лабораторным оборудованием, изучение и описание физических свойств образцов неорганических веществ, наблюдение физических (плавление воска, таяние льда, растирание сахара в ступке, кипение и конденсация воды) и химических (горение свечи, прокаливание медной проволоки, взаимодействие мела с кислотой) явлений, наблюдение и описание признаков протекания химических реакций (разложение сахара, взаимодействие серной кислоты с хлоридом бария, разложение гидроксида меди(II) при нагревании, взаимодействие железа с раствором соли меди(II)), изучение способов разделения смесей (с помощью магнита, фильтрование, выпаривание, дистилляция, хроматография), проведение очистки поваренной соли, наблюдение и описание результатов проведения опыта, иллюстрирующего закон сохранения массы, создание моделей молекул (шаростержневых).

15.3.2. Важнейшие представители неорганических веществ.

Воздух – смесь газов. Состав воздуха. Кислород – элемент и простое вещество. Нахождение кислорода в природе, физические и химические свойства (реакции горения). Оксиды. Применение кислорода. Способы получения кислорода в лаборатории и промышленности. Круговорот кислорода в природе. Озон – аллотропная модификация кислорода.

Тепловой эффект химической реакции, термохимические уравнения, экзо- и эндотермические реакции. Топливо: уголь и метан. Загрязнение воздуха, усиление парникового эффекта, разрушение озонового слоя.

Водород – элемент и простое вещество. Нахождение водорода в природе, физические и химические свойства, применение, способы получения. Кислоты и соли.

Количество вещества. Моль. Молярная масса. Закон Авогадро.

Молярный объём газов. Расчёты по химическим уравнениям.

Физические свойства воды. Вода как растворитель. Растворы. Насыщенные и ненасыщенные растворы. Растворимость веществ в воде. Массовая доля вещества

в растворе. Химические свойства воды. Основания. Роль растворов в природе и в жизни человека. Круговорот воды в природе. Загрязнение природных вод. Охрана и очистка природных вод.

Классификация неорганических соединений. Оксиды. Классификация оксидов: солеобразующие (основные, кислотные, амфотерные) и несолеобразующие. Номенклатура оксидов (международная и тривиальная). Физические и химические свойства оксидов. Получение оксидов.

Основания. Классификация оснований: щёлочи и нерастворимые основания. Номенклатура оснований (международная и тривиальная). Физические и химические свойства оснований. Получение оснований.

Кислоты. Классификация кислот. Номенклатура кислот (международная и тривиальная). Физические и химические свойства кислот. Ряд активности металлов Н.Н. Бекетова. Получение кислот.

Соли. Номенклатура солей (международная и тривиальная).

Физические и химические свойства солей. Получение солей.

Генетическая связь между классами неорганических соединений.

Химический эксперимент: качественное определение содержания кислорода в воздухе, получение, собирание, распознавание и изучение свойств кислорода, наблюдение взаимодействия веществ с кислородом и условия возникновения и прекращения горения (пожара), ознакомление с образцами оксидов и описание их свойств, получение, собирание, распознавание и изучение свойств водорода (горение), взаимодействие водорода с оксидом меди(II) (возможно использование видеоматериалов), наблюдение образцов веществ количеством 1 моль, исследование особенностей растворения веществ с различной растворимостью, приготовление растворов с определённой массовой долей растворённого вещества, взаимодействие воды с металлами (натрием и кальцием) (возможно использование видеоматериалов), определение растворов кислот и щелочей с помощью индикаторов, исследование образцов неорганических веществ различных классов, наблюдение изменения окраски индикаторов в растворах кислот и щелочей, изучение взаимодействия оксида меди(II) с раствором серной кислоты, кислот с металлами, реакций нейтрализации, получение нерастворимых оснований, вытеснение одного металла другим из раствора соли, решение экспериментальных задач по теме «Важнейшие классы неорганических соединений».

15.3.3. Периодический закон и Периодическая система химических элементов Д.И. Менделеева. Строение атомов. Химическая связь. Окислительно-восстановительные реакции.

Первые попытки классификации химических элементов. Понятие о группах сходных элементов (щелочные и щелочноземельные металлы, галогены, инертные газы). Элементы, которые образуют амфотерные оксиды и гидроксиды.

Периодический закон. Периодическая система химических элементов Д.И. Менделеева. Короткопериодная и длиннопериодная формы Периодической системы химических элементов Д.И. Менделеева. Периоды и группы. Физический смысл порядкового номера, номеров периода и группы элемента.

Строение атомов. Состав атомных ядер. Изотопы. Электроны. Строение электронных оболочек атомов первых 2 химических элементов Периодической системы Д.И. Менделеева. Характеристика химического элемента по его положению в Периодической системе Д.И. Менделеева.

Закономерности изменения радиуса атомов химических элементов, металлических и неметаллических свойств по группам и периодам. Значение Периодического закона и Периодической системы химических элементов для развития науки и практики. Д.И. Менделеев – учёный и гражданин.

Химическая связь. Ковалентная (полярная и неполярная) связь. Электроотрицательность химических элементов. Ионная связь.

Степень окисления. Окислительно-восстановительные реакции. Процессы окисления и восстановления. Окислители и восстановители.

Химический эксперимент: изучение образцов веществ металлов и неметаллов, взаимодействие гидроксида цинка с растворами кислот и щелочей, проведение опытов, иллюстрирующих примеры окислительно-восстановительных реакций (горение, реакции разложения, соединения).

15.3.4. Межпредметные связи.

Реализация межпредметных связей при изучении химии в 8 классе осуществляется через использование как общих естественно-научных понятий, так и понятий, являющихся системными для отдельных предметов естественно-научного цикла.

Общие естественно-научные понятия: научный факт, гипотеза, теория, закон, анализ, синтез, классификация, периодичность, наблюдение, эксперимент, моделирование, измерение, модель, явление.

Физика: материя, атом, электрон, протон, нейтрон, ион, нуклид, изотопы, радиоактивность, молекула, электрический заряд, вещество, тело, объём, агрегатное состояние вещества, газ, физические величины, единицы измерения, космос, планеты, звёзды, Солнце.

Биология: фотосинтез, дыхание, биосфера.

География: атмосфера, гидросфера, минералы, горные породы, полезные ископаемые, топливо, водные ресурсы.

15.4. Содержание обучения в 9 классе.

15.4.1. Вещество и химическая реакция.

Периодический закон. Периодическая система химических элементов Д.И. Менделеева. Строение атомов. Закономерности в изменении свойств химических элементов первых трёх периодов, калия, кальция и их соединений в соответствии с положением элементов в Периодической системе и строением их атомов.

Строение вещества: виды химической связи. Типы кристаллических решёток, зависимость свойств вещества от типа кристаллической решётки и вида химической связи.

Классификация и номенклатура неорганических веществ (международная и тривиальная). Химические свойства веществ, относящихся к различным классам неорганических соединений, генетическая связь неорганических веществ.

Классификация химических реакций по различным признакам (по числу и составу участвующих в реакции веществ, по тепловому эффекту, по изменению степеней окисления химических элементов, по обратимости, по участию катализатора). Экзо- и эндотермические реакции, термохимические уравнения.

Понятие о скорости химической реакции. Понятие об обратимых и необратимых химических реакциях. Понятие о гомогенных и гетерогенных реакциях. Понятие о химическом равновесии. Факторы, влияющие на скорость химической реакции и положение химического равновесия.

Окислительно-восстановительные реакции, электронный баланс окислительно-восстановительной реакции. Составление уравнений окислительно-восстановительных реакций с использованием метода электронного баланса.

Теория электролитической диссоциации. Электролиты и не электролиты. Катионы, анионы. Механизм диссоциации веществ с различными видами химической связи. Степень диссоциации. Сильные и слабые электролиты.

Реакции ионного обмена. Условия протекания реакций ионного обмена, полные и сокращённые ионные уравнения реакций. Свойства кислот, оснований и солей в свете представлений об электролитической диссоциации. Качественные реакции на ионы. Понятие о гидролизе солей.

Химический эксперимент: ознакомление с моделями кристаллических решёток неорганических веществ – металлов и неметаллов (графита и алмаза), сложных веществ (хлорида натрия), исследование зависимости скорости химической реакции от воздействия различных факторов, исследование электропроводности растворов веществ, процесса диссоциации кислот, щелочей и солей (возможно использование видеоматериалов), проведение опытов, иллюстрирующих признаки протекания реакций ионного обмена (образование осадка, выделение газа, образование воды), опытов, иллюстрирующих примеры окислительно-восстановительных реакций (горение, реакции разложения, соединения), распознавание неорганических веществ с помощью качественных реакций на ионы, решение экспериментальных задач.

15.4.2. Неметаллы и их соединения.

Общая характеристика галогенов. Особенности строения атомов, характерные степени окисления. Строение и физические свойства простых веществ – галогенов. Химические свойства на примере хлора (взаимодействие с металлами, неметаллами, щелочами). Хлороводород. Соляная кислота, химические свойства, получение, применение. Действие хлора и хлороводорода на организм человека. Важнейшие хлориды и их нахождение в природе.

Общая характеристика элементов VIA-группы. Особенности строения атомов, характерные степени окисления.

Строение и физические свойства простых веществ – кислорода и серы. Аллотропные модификации кислорода и серы. Химические свойства серы. Сероводород, строение, физические и химические свойства. Оксиды серы как представители кислотных оксидов. Серная кислота, физические и химические свойства (общие как представителя класса кислот и специфические). Химические реакции, лежащие в основе промышленного способа получения серной кислоты. Применение. Соли серной кислоты, качественная реакция на сульфат-ион. Нахождение серы и её соединений в природе. Химическое загрязнение окружающей среды соединениями серы (кислотные дожди, загрязнение воздуха и водоёмов), способы его предотвращения.

Общая характеристика элементов VA-группы. Особенности строения атомов, характерные степени окисления.

Азот, распространение в природе, физические и химические свойства. Круговорот азота в природе. Аммиак, его физические и химические свойства, получение и применение. Соли аммония, их физические и химические свойства, применение. Качественная реакция на ионы аммония. Азотная кислота, её получение, физические и химические свойства (общие как представителя класса кислот и специфические). Использование нитратов и солей аммония в качестве

минеральных удобрений. Химическое загрязнение окружающей среды соединениями азота (кислотные дожди, загрязнение воздуха, почвы и водоёмов).

Фосфор, аллотропные модификации фосфора, физические и химические свойства. Оксид фосфора(V) и фосфорная кислота, физические и химические свойства, получение. Использование фосфатов в качестве минеральных удобрений.

Общая характеристика элементов IVA-группы. Особенности строения атомов, характерные степени окисления.

Углерод, аллотропные модификации, распространение в природе, физические и химические свойства. Адсорбция. Круговорот углерода в природе. Оксиды углерода, их физические и химические свойства, действие на живые организмы, получение и применение. Экологические проблемы, связанные с оксидом углерода(IV), гипотеза глобального потепления климата, парниковый эффект. Угольная кислота и её соли, их физические и химические свойства, получение и применение. Качественная реакция на карбонат-ионы. Использование карбонатов в быту, медицине, промышленности и сельском хозяйстве.

Первоначальные понятия об органических веществах как о соединениях углерода (метан, этан, этилен, ацетилен, этанол, глицерин, уксусная кислота). Их состав и химическое строение. Понятие о биологически важных веществах: жирах, белках, углеводах – и их роли в жизни человека. Материальное единство органических и неорганических соединений.

Кремний, его физические и химические свойства, получение и применение. Соединения кремния в природе. Общие представления об оксиде кремния(IV) и кремниевой кислоте. Силикаты, их использование в быту, медицине, промышленности. Важнейшие строительные материалы: керамика, стекло, цемент, бетон, железобетон. Проблемы безопасного использования строительных материалов в повседневной жизни.

Химический эксперимент: изучение образцов неорганических веществ, свойств соляной кислоты, проведение качественных реакций на хлорид-ионы и наблюдение признаков их протекания, опыты, отражающие физические и химические свойства галогенов и их соединений (возможно использование видеоматериалов), ознакомление с образцами хлоридов (галогенидов), ознакомление с образцами серы и её соединениями (возможно использование видеоматериалов), наблюдение процесса обугливания сахара под действием концентрированной серной кислоты, изучение химических свойств разбавленной серной кислоты, проведение качественной реакции на сульфат-ион и наблюдение признака её протекания, ознакомление с физическими свойствами азота, фосфора и их соединений (возможно использование видеоматериалов), образцами азотных и фосфорных удобрений, получение, собирание, распознавание и изучение свойств аммиака, проведение качественных реакций на ион аммония и фосфат-ион и изучение признаков их протекания, взаимодействие концентрированной азотной кислоты с медью (возможно использование видеоматериалов), изучение моделей кристаллических решёток алмаза, графита, фуллерена, ознакомление с процессом адсорбции растворённых веществ активированным углём и устройством проти-

вогаза, получение, собирание, распознавание и изучение свойств углекислого газа, проведение качественных реакций на карбонат и силикат-ионы и изучение признаков их протекания, ознакомление с продукцией силикатной промышленности, решение экспериментальных задач по теме «Важнейшие неметаллы и их соединения».

15.4.3. Металлы и их соединения.

Общая характеристика химических элементов – металлов на основании их положения в Периодической системе химических элементов Д.И. Менделеева и строения атомов. Строение металлов. Металлическая связь и металлическая кристаллическая решётка. Электрохимический ряд напряжений металлов. Физические и химические свойства металлов. Общие способы получения металлов. Понятие о коррозии металлов, основные способы защиты их от коррозии. Сплавы (сталь, чугун, дюралюминий, бронза) и их применение в быту и промышленности.

Щелочные металлы: положение в Периодической системе химических элементов Д.И. Менделеева, строение их атомов, нахождение в природе. Физические и химические свойства (на примере натрия и калия). Оксиды и гидроксиды натрия и калия. Применение щелочных металлов и их соединений.

Щелочноземельные металлы магний и кальций: положение в Периодической системе химических элементов Д.И. Менделеева, строение их атомов, нахождение в природе. Физические и химические свойства магния и кальция. Важнейшие соединения кальция (оксид, гидроксид, соли). Жёсткость воды и способы её устранения.

Алюминий: положение в Периодической системе химических элементов Д.И. Менделеева, строение атома, нахождение в природе. Физические и химические свойства алюминия. Амфотерные свойства оксида и гидроксида алюминия.

Железо: положение в Периодической системе химических элементов Д.И. Менделеева, строение атома, нахождение в природе. Физические и химические свойства железа. Оксиды, гидроксиды и соли железа(II) и железа(III), их состав, свойства и получение.

Химический эксперимент: ознакомление с образцами металлов и сплавов, их физическими свойствами, изучение результатов коррозии металлов (возможно использование видеоматериалов), особенностей взаимодействия оксида кальция и натрия с водой (возможно использование видеоматериалов), исследование свойств жёсткой воды, процесса горения железа в кислороде (возможно использование видеоматериалов), признаков протекания качественных реакций на ионы (магния, кальция, алюминия, цинка, железа(II) и железа(III), меди(II)), наблюдение и описание процессов окрашивания пламени ионами натрия, калия и кальция (возможно использование видеоматериалов), исследование амфотерных свойств гидроксида алюминия и гидроксида цинка, решение экспериментальных задач по теме «Важнейшие металлы и их соединения».

15.4.4. Химия и окружающая среда.

Новые материалы и технологии. Вещества и материалы в повседневной жизни человека. Химия и здоровье. Безопасное использование веществ и химических реакций в быту. Первая помощь при химических ожогах и отравлениях. Основы экологической грамотности. Химическое загрязнение окружающей среды

(предельная допустимая концентрация веществ – ПДК). Роль химии в решении экологических проблем.

Природные источники углеводородов (уголь, природный газ, нефть), продукты их переработки, их роль в быту и промышленности.

Химический эксперимент: изучение образцов материалов (стекло, сплавы металлов, полимерные материалы).

15.4.5. Межпредметные связи.

Реализация межпредметных связей при изучении химии в 9 классе осуществляется через использование как общих естественно-научных понятий, так и понятий, являющихся системными для отдельных предметов естественно-научного цикла.

Общие естественно-научные понятия: научный факт, гипотеза, закон, теория, анализ, синтез, классификация, периодичность, наблюдение, эксперимент, моделирование, измерение, модель, явление, парниковый эффект, технология, материалы.

Физика: материя, атом, электрон, протон, нейтрон, ион, нуклид, изотопы, радиоактивность, молекула, электрический заряд, проводники, полупроводники, диэлектрики, фотоэлемент, вещество, тело, объём, агрегатное состояние вещества, газ, раствор, растворимость, кристаллическая решётка, сплавы, физические величины, единицы измерения, космическое пространство, планеты, звёзды, Солнце.

Биология: фотосинтез, дыхание, биосфера, экосистема, минеральные удобрения, микроэлементы, макроэлементы, питательные вещества.

География: атмосфера, гидросфера, минералы, горные породы, полезные ископаемые, топливо, водные ресурсы.

15.5. Планируемые результаты освоения программы по химии на уровне основного общего образования.

15.5.1. Изучение химии на уровне основного общего образования направлено на достижение обучающимися личностных, метапредметных и предметных результатов освоения учебного предмета.

15.5.2. Личностные результаты освоения программы основного общего образования достигаются в ходе обучения химии в единстве учебной и воспитательной деятельности школы в соответствии с традиционными российскими социокультурными и духовно-нравственными ценностями, принятыми в обществе правилами и нормами поведения и способствуют процессам самопознания, саморазвития и социализации обучающихся.

15.5.3. Личностные результаты отражают готовность обучающихся руководствоваться системой позитивных ценностных ориентаций и расширение опыта деятельности на её основе, в том числе в части:

1) патриотического воспитания:

ценностного отношения к отечественному культурному, историческому и научному наследию, понимания значения химической науки в жизни современного общества, способности владеть достоверной информацией о передовых достижениях и открытиях мировой и отечественной химии, заинтересованности в научных знаниях об устройстве мира и общества;

2) гражданского воспитания:

представления о социальных нормах и правилах межличностных отношений в коллективе, коммуникативной компетентности в общественно полезной, учебно-исследовательской, творческой и других видах деятельности, готовности к разнообразной совместной деятельности при выполнении учебных, познавательных задач, выполнении химических экспериментов, создании учебных проектов, стремления к взаимопониманию и взаимопомощи в процессе этой учебной деятельности, готовности оценивать своё поведение и поступки своих товарищей с позиции нравственных и правовых норм с учётом осознания последствий поступков;

3) ценности научного познания:

мировоззренческих представлений о веществе и химической реакции, соответствующих современному уровню развития науки и составляющих основу для понимания сущности научной картины мира, представлений об основных закономерностях развития природы, взаимосвязях человека с природной средой, о роли химии в познании этих закономерностей;

познавательных мотивов, направленных на получение новых знаний по химии, необходимых для объяснения наблюдаемых процессов и явлений;

познавательной, информационной и читательской культуры, в том числе навыков самостоятельной работы с учебными текстами, справочной литературой, доступными техническими средствами информационных технологий;

интереса к обучению и познанию, любознательности, готовности и способности к самообразованию, проектной и исследовательской деятельности, к осознанному выбору направленности и уровня обучения в дальнейшем;

4) формирования культуры здоровья:

осознания ценности жизни, ответственного отношения к своему здоровью, установки на здоровый образ жизни, осознания последствий и неприятия вредных привычек (употребления алкоголя, наркотиков, курения), необходимости соблюдения правил безопасности при обращении с химическими веществами в быту и реальной жизни;

5) трудового воспитания:

интереса к практическому изучению профессий и труда различного рода, уважение к труду и результатам трудовой деятельности, в том числе на основе применения предметных знаний по химии, осознанного выбора индивидуальной траектории продолжения образования с учётом личностных интересов и способности к химии, общественных интересов и потребностей, успешной профессиональной деятельности и развития необходимых умений, готовность адаптироваться в профессиональной среде;

б) экологического воспитания:

экологически целесообразного отношения к природе как источнику жизни на Земле, основе её существования, понимания ценности здорового и безопасного образа жизни, ответственного отношения к собственному физическому и психическому здоровью, осознания ценности соблюдения правил безопасного поведения при работе с веществами, а также в ситуациях, угрожающих здоровью и жизни людей;

способности применять знания, получаемые при изучении химии, для решения задач, связанных с окружающей природной средой, повышения уровня экологической культуры, осознания глобального характера экологических проблем

и путей их решения посредством методов химии;

экологического мышления, умения руководствоваться им в познавательной, коммуникативной и социальной практике.

15.5.4. Метапредметные результаты. В составе метапредметных результатов выделяют значимые для формирования мировоззрения общенаучные понятия (закон, теория, принцип, гипотеза, факт, система, процесс, эксперимент и др.), которые используются в естественно-научных учебных предметах и позволяют на основе знаний из этих предметов формировать представление о целостной научной картине мира, и универсальные учебные действия (познавательные, коммуникативные, регулятивные), которые обеспечивают формирование готовности к самостоятельному планированию и осуществлению учебной деятельности. Метапредметные результаты освоения образовательной программы по химии отражают овладение универсальными познавательными действиями, в том числе:

1) базовые логические действия:

умение использовать приёмы логического мышления при освоении знаний: раскрывать смысл химических понятий (выделять их характерные признаки, устанавливать взаимосвязь с другими понятиями), использовать понятия для объяснения отдельных фактов и явлений, выбирать основания и критерии для классификации химических веществ и химических реакций, устанавливать причинно-следственные связи между объектами изучения, строить логические рассуждения (индуктивные, дедуктивные, по аналогии), делать выводы и заключения;

умение применять в процессе познания понятия (предметные и метапредметные), символические (знаковые) модели, используемые в химии, преобразовывать широко применяемые в химии модельные представления – химический знак (символ элемента), химическая формула и уравнение химической реакции – при решении учебно-познавательных задач, с учётом этих модельных представлений выявлять и характеризовать существенные признаки изучаемых объектов – химических веществ и химических реакций, выявлять общие закономерности, причинно-следственные связи и противоречия в изучаемых процессах и явлениях, предлагать критерии для выявления этих закономерностей и противоречий, самостоятельно выбирать способ решения учебной задачи (сравнивать несколько вариантов решения, выбирать наиболее подходящий с учётом самостоятельно выделенных критериев);

2) базовые исследовательские действия:

умение использовать поставленные вопросы в качестве инструмента познания, а также в качестве основы для формирования гипотезы по проверке правильности высказываемых суждений;

приобретение опыта по планированию, организации и проведению учебных экспериментов: умение наблюдать за ходом процесса, самостоятельно

прогнозировать его результат, формулировать обобщения и выводы по результатам проведённого опыта, исследования, составлять отчёт о проделанной работе;

3) работа с информацией:

умение выбирать, анализировать и интерпретировать информацию различных видов и форм представления, получаемую из разных источников (научно-популярная литература химического содержания, справочные пособия, ресурсы Интернета), критически оценивать противоречивую и недостоверную информацию;

умение применять различные методы и запросы при поиске и отборе информации и соответствующих данных, необходимых для выполнения учебных и познавательных задач определённого типа, приобретение опыта в области использования информационно-коммуникативных технологий, овладение культурой активного использования различных поисковых систем, самостоятельно выбирать оптимальную форму представления информации и иллюстрировать решаемые задачи несложными схемами, диаграммами, другими формами графики и их комбинациями;

умение использовать и анализировать в процессе учебной и исследовательской деятельности информацию о влиянии промышленности, сельского хозяйства и транспорта на состояние окружающей природной среды;

15.5.5. У обучающегося будут сформированы следующие универсальные коммуникативные действия:

умение задавать вопросы (в ходе диалога и (или) дискуссии) по существу обсуждаемой темы, формулировать свои предложения относительно выполнения предложенной задачи;

приобретение опыта презентации результатов выполнения химического эксперимента (лабораторного опыта, лабораторной работы по исследованию свойств веществ, учебного проекта);

заинтересованность в совместной со сверстниками познавательной и исследовательской деятельности при решении возникающих проблем на основе учёта общих интересов и согласования позиций (обсуждения, обмен мнениями, «мозговые штурмы», координация совместных действий, определение критериев по оценке качества выполненной работы и другие);

15.5.6. У обучающегося будут сформированы следующие универсальные регулятивные действия:

умение самостоятельно определять цели деятельности, планировать, осуществлять, контролировать и при необходимости корректировать свою деятельность, выбирать наиболее эффективные способы решения учебных и познавательных задач, самостоятельно составлять или корректировать предложенный алгоритм действий при выполнении заданий с учётом получения новых знаний об изучаемых объектах – веществах и реакциях, оценивать соответствие полученного результата заявленной цели;

умение использовать и анализировать контексты, предлагаемые в условии заданий.

15.5.7. Предметные результаты освоения программы по химии на уровне основного общего образования.

В составе предметных результатов по освоению обязательного содержания, установленного данной примерной рабочей программой, выделяют: освоенные обучающимися научные знания, умения и способы действий, специфические для предметной области «Химия», виды деятельности по получению нового знания, его интерпретации, преобразованию и применению в различных учебных и новых ситуациях.

15.5.7.1. К концу обучения в 8 классе у обучающегося будут сформированы следующие предметные результаты по химии:

раскрывать смысл основных химических понятий: атом, молекула, химический элемент, простое вещество, сложное вещество, смесь (однородная и неоднородная), валентность, относительная атомная и молекулярная масса, количество вещества, моль, молярная масса, массовая доля химического элемента в соединении, молярный объём, оксид, кислота, основание, соль, электроотрицательность, степень окисления, химическая реакция, классификация реакций: реакции соединения, реакции разложения, реакции замещения, реакции обмена, экзо- и эндотермические реакции, тепловой эффект реакции, ядро атома, электронный слой атома, атомная орбиталь, радиус атома, химическая связь, полярная и неполярная ковалентная связь, ионная связь, ион, катион, анион, раствор, массовая доля вещества (процентная концентрация) в растворе;

иллюстрировать взаимосвязь основных химических понятий и применять эти понятия при описании веществ и их превращений;

использовать химическую символику для составления формул веществ и уравнений химических реакций;

определять валентность атомов элементов в бинарных соединениях, степень окисления элементов в бинарных соединениях, принадлежность веществ к определённому классу соединений по формулам, вид химической связи (ковалентная и ионная) в неорганических соединениях;

раскрывать смысл Периодического закона Д.И. Менделеева: демонстрировать понимание периодической зависимости свойств химических элементов от их положения в Периодической системе, законов сохранения массы веществ, постоянства состава, атомно-молекулярного учения, закона Авогадро, описывать и характеризовать табличную форму Периодической системы химических элементов: различать понятия «главная подгруппа (А-группа)» и «побочная подгруппа (Б-группа)», малые и большие периоды, соотносить обозначения, которые имеются в таблице «Периодическая система химических элементов Д.И. Менделеева» с числовыми характеристиками строения атомов химических элементов (состав и заряд ядра, общее число электронов и распределение их по электронным слоям);

классифицировать химические элементы, неорганические вещества, химические реакции (по числу и составу участвующих в реакции веществ, по тепловому эффекту);

характеризовать (описывать) общие химические свойства веществ различных классов, подтверждая описание примерами молекулярных уравнений соответствующих химических реакций;

прогнозировать свойства веществ в зависимости от их качественного состава, возможности протекания химических превращений в различных условиях;

вычислять относительную молекулярную и молярную массы веществ, массовую долю химического элемента по формуле соединения, массовую долю вещества в растворе, проводить расчёты по уравнению химической реакции;

применять основные операции мыслительной деятельности – анализ и синтез, сравнение, обобщение, систематизацию, классификацию, выявление причинно-следственных связей – для изучения свойств веществ и химических реакций, естественно-научные методы познания – наблюдение, измерение, моделирование, эксперимент (реальный и мысленный);

следовать правилам пользования химической посудой и лабораторным оборудованием, а также правилам обращения с веществами в соответствии с инструкциями по выполнению лабораторных химических опытов по получению и собиранию газообразных веществ (водорода и кислорода), приготовлению растворов с определённой массовой долей растворённого вещества, планировать и проводить химические эксперименты по распознаванию растворов щелочей и кислот с помощью индикаторов (лакмус, фенолфталеин, метилоранж и другие).

15.5.7.2. К концу обучения в 9 классе у обучающегося будут сформированы следующие предметные результаты по химии:

раскрывать смысл основных химических понятий: химический элемент, атом, молекула, ион, катион, анион, простое вещество, сложное вещество, валентность, электроотрицательность, степень окисления, химическая реакция, химическая связь, тепловой эффект реакции, моль, молярный объём, раствор, электролиты, неэлектролиты, электролитическая диссоциация, реакции ионного обмена, катализатор, химическое равновесие, обратимые и необратимые реакции, окислительно-восстановительные реакции, окислитель, восстановитель, окисление и восстановление, аллотропия, амфотерность, химическая связь (ковалентная, ионная, металлическая), кристаллическая решётка, коррозия металлов, сплавы, скорость химической реакции, предельно допустимая концентрация (ПДК) вещества;

иллюстрировать взаимосвязь основных химических понятий и применять эти понятия при описании веществ и их превращений;

использовать химическую символику для составления формул веществ и уравнений химических реакций;

определять валентность и степень окисления химических элементов в соединениях различного состава, принадлежность веществ к определённому классу соединений по формулам, вид химической связи (ковалентная, ионная, металлическая) в неорганических соединениях, заряд иона по химической формуле, характер среды в водных растворах неорганических соединений, тип кристаллической решётки конкретного вещества;

раскрывать смысл Периодического закона Д.И. Менделеева и демонстрировать его понимание: описывать и характеризовать табличную форму Периодической системы химических элементов: различать понятия «главная подгруппа (А-группа)» и «побочная подгруппа (Б-группа)», малые и большие периоды, соотносить обозначения, которые имеются в периодической таблице,

с числовыми характеристиками строения атомов химических элементов (состав и заряд ядра, общее число электронов и распределение их по электронным слоям), объяснять общие закономерности в изменении свойств элементов и их соединений в пределах малых периодов и главных подгрупп с учётом строения их атомов;

классифицировать химические элементы, неорганические вещества, химические реакции (по числу и составу участвующих в реакции веществ, по тепловому эффекту, по изменению степеней окисления химических элементов);

характеризовать (описывать) общие и специфические химические свойства простых и сложных веществ, подтверждая описание примерами молекулярных и ионных уравнений соответствующих химических реакций;

составлять уравнения электролитической диссоциации кислот, щелочей и солей, полные и сокращённые уравнения реакций ионного обмена, уравнения реакций, подтверждающих существование генетической связи между веществами различных классов;

раскрывать сущность окислительно-восстановительных реакций посредством составления электронного баланса этих реакций;

прогнозировать свойства веществ в зависимости от их строения, возможности протекания химических превращений в различных условиях;

вычислять относительную молекулярную и молярную массы веществ, массовую долю химического элемента по формуле соединения, массовую долю вещества в растворе, проводить расчёты по уравнению химической реакции;

следовать правилам пользования химической посудой и лабораторным оборудованием, а также правилам обращения с веществами в соответствии с инструкциями по выполнению лабораторных химических опытов по получению и собиранию газообразных веществ (аммиака и углекислого газа);

проводить реакции, подтверждающие качественный состав различных веществ: распознавать опытным путём хлоридбромид-, иодид-, карбонат-, фосфат-, силикат-, сульфат-, гидроксид-ионы, катионы аммония и ионы изученных металлов, присутствующие в водных растворах неорганических веществ;

применять основные операции мыслительной деятельности – анализ и синтез, сравнение, обобщение, систематизацию, выявление причинно-следственных связей – для изучения свойств веществ и химических реакций, естественно-научные методы познания – наблюдение, измерение, моделирование, эксперимент (реальный и мысленный).

16. Федеральная рабочая программа по учебному предмету «Биология».

16.1. Федеральная рабочая программа по учебному предмету «Биология» (предметная область «Естественнонаучные предметы») (далее соответственно – программа по биологии, биология) включает пояснительную записку, содержание обучения, планируемые результаты освоения программы по биологии.

16.2. Пояснительная записка.

16.2.1. Программа по биологии на уровне основного общего образования составлена на основе требований к результатам освоения основной образовательной программы основного общего образования, представленных в ФГОС ООО, а также федеральной программы воспитания.

16.2.2. Программа направлена на формирование естественно-научной грамотности обучающихся и организацию изучения биологии на деятельностной основе. В программе учитываются возможности предмета в реализации требований ФГОС ООО к планируемым, личностным и метапредметным результатам обучения,

а также реализация межпредметных связей естественно-научных учебных предметов на уровне основного общего образования.

16.2.3. Программа включает распределение содержания учебного материала по классам и примерный объём учебных часов для изучения разделов и тем, а также рекомендуемую последовательность изучения тем, основанную на логике развития предметного содержания с учётом возрастных особенностей обучающихся.

16.2.4. Программа имеет примерный характер и может стать основой для составления учителями биологии своих рабочих программ и организации учебного процесса. Учителями могут быть использованы различные методические подходы к преподаванию биологии при условии сохранения обязательной части содержания программы.

16.2.5. В программе определяются основные цели изучения биологии на уровне основного общего образования, планируемые результаты освоения программы биологии: личностные, метапредметные, предметные. Предметные планируемые результаты даны для каждого года изучения биологии.

16.2.6. Программа имеет следующую структуру:

планируемые результаты освоения программы по биологии по годам обучения;

содержание программы по биологии по годам обучения.

16.2.7. Учебный предмет «Биология» развивает представления о познаваемости живой природы и методах её познания, он позволяет сформировать систему научных знаний о живых системах, умения их получать, присваивать и применять в жизненных ситуациях.

16.2.8. Биологическая подготовка обеспечивает понимание обучающимися научных принципов человеческой деятельности в природе, закладывает основы экологической культуры, здорового образа жизни.

16.2.9. Целями изучения биологии на уровне основного общего образования являются:

формирование системы знаний о признаках и процессах жизнедеятельности биологических систем разного уровня организации;

формирование системы знаний об особенностях строения, жизнедеятельности организма человека, условиях сохранения его здоровья;

формирование умений применять методы биологической науки для изучения биологических систем, в том числе и организма человека;

формирование умений использовать информацию о современных достижениях в области биологии для объяснения процессов и явлений живой природы и жизнедеятельности собственного организма;

формирование умений объяснять роль биологии в практической деятельности людей, значение биологического разнообразия для сохранения биосферы, последствия деятельности человека в природе;

формирование экологической культуры в целях сохранения собственного здоровья и охраны окружающей среды.

16.2.10. Достижение целей обеспечивается решением следующих задач:

приобретение знаний обучающимися о живой природе, закономерностях строения, жизнедеятельности и средообразующей роли организмов, человеку как биосоциальном существе, о роли биологической науки в практической деятельности людей;

овладение умениями проводить исследования с использованием биологического оборудования и наблюдения за состоянием собственного организма;

освоение приёмов работы с биологической информацией, в том числе о современных достижениях в области биологии, её анализ и критическое оценивание;

воспитание биологически и экологически грамотной личности, готовой к сохранению собственного здоровья и охраны окружающей среды.

16.2.11. В соответствии с ФГОС ООО биология является обязательным предметом на уровне основного общего образования.

Общее число часов, рекомендованных для изучения биологии, – 238 часов: в 5 классе – 34 часа (1 час в неделю), в 6 классе – 34 часа (1 час в неделю), в 7 классе – 34 часа (1 час в неделю), в 8 классе – 68 часов (2 часа в неделю), в 9 классе – 68 часов (2 часа в неделю).

16.3. Содержание обучения в 5 классе.

16.3.1. Биология – наука о живой природе.

Понятие о жизни. Признаки живого (клеточное строение, питание, дыхание, выделение, рост и другие признаки). Объекты живой и неживой природы, их сравнение. Живая и неживая природа – единое целое.

Биология – система наук о живой природе. Основные разделы биологии (ботаника, зоология, экология, цитология, анатомия, физиология и другие разделы). Профессии, связанные с биологией: врач, ветеринар, психолог, агроном, животновод и другие (4–5 профессий). Связь биологии с другими науками (математика, география и другие науки). Роль биологии в познании окружающего мира и практической деятельности современного человека.

Кабинет биологии. Правила поведения и работы в кабинете с биологическими приборами и инструментами.

Биологические термины, понятия, символы. Источники биологических знаний. Поиск информации с использованием различных источников (научно-популярная литература, справочники, Интернет).

16.3.2. Методы изучения живой природы.

Научные методы изучения живой природы: наблюдение, эксперимент, описание, измерение, классификация. Устройство увеличительных приборов: лупы и микроскопа. Правила работы с увеличительными приборами.

Метод описания в биологии (наглядный, словесный, схематический). Метод измерения (инструменты измерения). Метод классификации организмов, приме-

нение двойных названий организмов. Наблюдение и эксперимент как ведущие методы биологии.

Лабораторные и практические работы⁵.

Изучение лабораторного оборудования: термометры, весы, чашки Петри, пробирки, мензурки. Правила работы с оборудованием в школьном кабинете.

Ознакомление с устройством лупы, светового микроскопа, правила работы с ними.

Ознакомление с растительными и животными клетками: томата и арбуза (натуральные препараты), инфузории туфельки и гидры (готовые микропрепараты) с помощью лупы и светового микроскопа.

Экскурсии или видеоэкскурсии.

Овладение методами изучения живой природы – наблюдением и экспериментом.

16.3.3. Организмы – тела живой природы.

Понятие об организме. Доядерные и ядерные организмы. Клетка и её открытие. Клеточное строение организмов. Цитология – наука о клетке. Клетка – наименьшая единица строения и жизнедеятельности организмов. Строение клетки под световым микроскопом: клеточная оболочка, цитоплазма, ядро.

Одноклеточные и многоклеточные организмы. Клетки, ткани, органы, системы органов.

Жизнедеятельность организмов. Особенности строения и процессов жизнедеятельности у растений, животных, бактерий и грибов.

Свойства организмов: питание, дыхание, выделение, движение, размножение, развитие, раздражимость, приспособленность. Организм – единое целое.

Разнообразие организмов и их классификация (таксоны в биологии: царства, типы (отделы), классы, отряды (порядки), семейства, роды, виды. Бактерии и вирусы как формы жизни. Значение бактерий и вирусов в природе и в жизни человека.

Лабораторные и практические работы.

Изучение клеток кожицы чешуи лука под лупой и микроскопом (на примере самостоятельно приготовленного микропрепарата).

Ознакомление с принципами систематики организмов.

Наблюдение за потреблением воды растением.

16.3.4. Организмы и среда обитания.

Понятие о среде обитания. Водная, наземно-воздушная, почвенная, внутриорганизменная среды обитания. Представители сред обитания. Особенности сред обитания организмов. Приспособления организмов к среде обитания. Сезонные изменения в жизни организмов.

Лабораторные и практические работы.

Выявление приспособлений организмов к среде обитания (на конкретных примерах).

Экскурсии или видеоэкскурсии.

⁵ Здесь и далее приводится расширенный перечень лабораторных и практических работ, из которых учитель делает выбор по своему усмотрению.

Растительный и животный мир родного края (краеведение).

16.3.5. Природные сообщества.

Понятие о природном сообществе. Взаимосвязи организмов в природных сообществах. Пищевые связи в сообществах. Пищевые звенья, цепи и сети питания. Производители, потребители и разрушители органических веществ в природных сообществах. Примеры природных сообществ (лес, пруд, озеро и другие природные сообщества).

Искусственные сообщества, их отличительные признаки от природных сообществ. Причины неустойчивости искусственных сообществ. Роль искусственных сообществ в жизни человека.

Природные зоны Земли, их обитатели. Флора и фауна природных зон. Ландшафты: природные и культурные.

Лабораторные и практические работы.

Изучение искусственных сообществ и их обитателей (на примере аквариума и других искусственных сообществ).

Экскурсии или видеоэкскурсии.

Изучение природных сообществ (на примере леса, озера, пруда, луга и других природных сообществ.).

Изучение сезонных явлений в жизни природных сообществ.

14.3.6. Живая природа и человек.

Изменения в природе в связи с развитием сельского хозяйства, производства и ростом численности населения. Влияние человека на живую природу в ходе истории. Глобальные экологические проблемы. Загрязнение воздушной и водной оболочек Земли, потери почв, их предотвращение. Пути сохранения биологического разнообразия. Охраняемые территории (заповедники, заказники, национальные парки, памятники природы). Красная книга Российской Федерации. Осознание жизни как великой ценности.

Практические работы.

Проведение акции по уборке мусора в ближайшем лесу, парке, сквере или на пришкольной территории.

16.4. Содержание обучения в 6 классе.

16.4.1. Растительный организм.

Ботаника – наука о растениях. Разделы ботаники. Связь ботаники с другими науками и техникой. Общие признаки растений.

Разнообразие растений. Уровни организации растительного организма. Высшие и низшие растения. Споровые и семенные растения.

Растительная клетка. Изучение растительной клетки под световым микроскопом: клеточная оболочка, ядро, цитоплазма (пластиды, митохондрии, вакуоли с клеточным соком). Растительные ткани. Функции растительных тканей.

Органы и системы органов растений. Строение органов растительного организма, их роль и связь между собой.

Лабораторные и практические работы.

Изучение микроскопического строения листа водного растения элодеи.

Изучение строения растительных тканей (использование микропрепаратов).

Изучение внешнего строения травянистого цветкового растения (на живых или гербарных экземплярах растений): пастушья сумка, редька дикая, лютик едкий и другие растения.

Экскурсии или видеоэкскурсии.

Ознакомление в природе с цветковыми растениями.

16.4.2. Строение и жизнедеятельность растительного организма.

Питание растения.

Корень – орган почвенного (минерального) питания. Корни и корневые системы. Виды корней и типы корневых систем. Внешнее и внутреннее строение корня в связи с его функциями. Корневой чехлик. Зоны корня. Корневые волоски. Рост корня. Поглощение корнями воды и минеральных веществ, необходимых растению (корневое давление, осмос). Видоизменение корней. Почва, её плодородие. Значение обработки почвы (окучивание), внесения удобрений, прореживания проростков, полива для жизни культурных растений. Гидропоника.

Побег и почки. Листорасположение и листовая мозаика. Строение и функции листа. Простые и сложные листья. Видоизменения листьев. Особенности внутреннего строения листа в связи с его функциями (кожица и устьица, основная ткань листа, проводящие пучки). Лист – орган воздушного питания. Фотосинтез. Значение фотосинтеза в природе и в жизни человека.

Лабораторные и практические работы.

Изучение строения корневых систем (стержневой и мочковатой) на примере гербарных экземпляров или живых растений.

Изучение микропрепарата клеток корня.

Изучение строения вегетативных и генеративных почек (на примере сирени, тополя и других растений).

Ознакомление с внешним строением листьев и листорасположением (на комнатных растениях).

Изучение микроскопического строения листа (на готовых микропрепаратах).

Наблюдение процесса выделения кислорода на свету аквариумными растениями.

16.4.3. Дыхание растения.

Дыхание корня. Рыхление почвы для улучшения дыхания корней. Условия, препятствующие дыханию корней. Лист как орган дыхания (устьичный аппарат). Поступление в лист атмосферного воздуха. Сильная запылённость воздуха как препятствие для дыхания листьев. Стебель как орган дыхания (наличие устьиц в кожице, чечевичек). Особенности дыхания растений. Взаимосвязь дыхания растения с фотосинтезом.

Лабораторные и практические работы.

Изучение роли рыхления для дыхания корней.

14.4.4. Транспорт веществ в растении.

Неорганические (вода, минеральные соли) и органические вещества (белки, жиры, углеводы, нуклеиновые кислоты, витамины и другие вещества) растения. Связь клеточного строения стебля с его функциями. Рост стебля в длину. Клеточное строение стебля травянистого растения: кожица, проводящие пучки, основная ткань (паренхима). Клеточное строение стебля древесного растения: кора (пробка,

луб), камбий, древесина и сердцевина. Рост стебля в толщину. Проводящие ткани корня. Транспорт воды и минеральных веществ в растении (сосуды древесины) – восходящий ток. Испарение воды через стебель и листья (транспирация). Регуляция испарения воды в растении. Влияние внешних условий на испарение воды. Транспорт органических веществ в растении (ситовидные трубки луба) – нисходящий ток. Перераспределение и запасание веществ в растении. Видоизменённые побеги: корневище, клубень, луковица. Их строение, биологическое и хозяйственное значение.

Лабораторные и практические работы.

Обнаружение неорганических и органических веществ в растении.

Рассматривание микроскопического строения ветки дерева (на готовом микропрепарате).

Выявление передвижения воды и минеральных веществ по древесине.

Исследование строения корневища, клубня, луковицы.

16.4.5. Рост растения.

Образовательные ткани. Конус нарастания побега, рост кончика корня. Верхушечный и вставочный рост. Рост корня и стебля в толщину, камбий. Образование годичных колец у древесных растений. Влияние фитогормонов на рост растения. Ростовые движения растений. Развитие побега из почки. Ветвление побегов. Управление ростом растения. Формирование кроны. Применение знаний о росте растения в сельском хозяйстве. Развитие боковых побегов.

Лабораторные и практические работы.

Наблюдение за ростом корня.

Наблюдение за ростом побега.

Определение возраста дерева по спилу.

16.4.6. Размножение растения.

Вегетативное размножение цветковых растений в природе. Вегетативное размножение культурных растений. Клоны. Сохранение признаков материнского растения. Хозяйственное значение вегетативного размножения. Семенное (генеративное) размножение растений. Цветки и соцветия. Опыление. Перекрёстное опыление (ветром, животными, водой) и самоопыление. Двойное оплодотворение. Наследование признаков обоих растений. Образование плодов и семян. Типы плодов. Распространение плодов и семян в природе. Состав и строение семян. Условия прорастания семян. Подготовка семян к посеву. Развитие проростков.

Лабораторные и практические работы

Овладение приёмами вегетативного размножения растений (черенкование побегов, черенкование листьев и другие) на примере комнатных растений (традесканция, сенполия, бегония, сансевиера и другие растения).

Изучение строения цветков.

Ознакомление с различными типами соцветий.

Изучение строения семян двудольных растений.

Изучение строения семян однодольных растений.

Определение всхожести семян культурных растений и посев их в грунт.

Развитие растения.

Развитие цветкового растения. Основные периоды развития. Цикл развития цветкового растения. Влияние факторов внешней среды на развитие цветковых растений. Жизненные формы цветковых растений.

Лабораторные и практические работы

Наблюдение за ростом и развитием цветкового растения в комнатных условиях (на примере фасоли или посевного гороха).

Определение условий прорастания семян.

16.5. Содержание обучения в 7 классе.

16.5.1. Систематические группы растений.

Классификация растений. Вид как основная систематическая категория. Система растительного мира. Низшие, высшие споровые, высшие семенные растения. Основные таксоны (категории) систематики растений (царство, отдел, класс, порядок, семейство, род, вид). История развития систематики, описание видов, открытие новых видов. Роль систематики в биологии.

Низшие растения. Водоросли. Общая характеристика водорослей. Одноклеточные и многоклеточные зелёные водоросли. Строение и жизнедеятельность зелёных водорослей. Размножение зелёных водорослей (бесполое и половое). Бурые и красные водоросли, их строение и жизнедеятельность. Значение водорослей в природе и жизни человека.

Высшие споровые растения. Моховидные (Мхи). Общая характеристика мхов. Строение и жизнедеятельность зелёных и сфагновых мхов. Приспособленность мхов к жизни на сильно увлажнённых почвах. Размножение мхов, цикл развития на примере зелёного мха кукушкин лён. Роль мхов в заболачивании почв и торфообразовании. Использование торфа и продуктов его переработки в хозяйственной деятельности человека.

Плауновидные (Плауны). Хвощевидные (Хвощи), Папоротниковидные (Папоротники). Общая характеристика. Усложнение строения папоротникообразных растений по сравнению с мхами. Особенности строения и жизнедеятельности плаунов, хвощей и папоротников. Размножение папоротникообразных. Цикл развития папоротника. Роль древних папоротникообразных в образовании каменного угля. Значение папоротникообразных в природе и жизни человека.

Высшие семенные растения. Голосеменные. Общая характеристика. Хвойные растения, их разнообразие. Строение и жизнедеятельность хвойных. Размножение хвойных, цикл развития на примере сосны. Значение хвойных растений в природе и жизни человека.

Покрытосеменные (цветковые) растения. Общая характеристика. Особенности строения и жизнедеятельности покрытосеменных как наиболее высокоорганизованной группы растений, их господство на Земле. Классификация покрытосеменных растений: класс Двудольные и класс Однодольные. Признаки классов. Цикл развития покрытосеменного растения.

Семейства покрытосеменных⁶ (цветковых) растений. Характерные признаки семейств класса Двудольные (Крестоцветные, или Капустные, Розоцветные, или Розовые, Мотыльковые, или Бобовые, Паслёновые, Сложноцветные, или Астровые) и класса Однодольные (Лилейные, Злаки, или Мятликовые)⁷. Многообразие растений. Дикорастущие представители семейств. Культурные представители семейств, их использование человеком.

Лабораторные и практические работы.

Изучение строения одноклеточных водорослей (на примере хламидомонады и хлореллы).

Изучение строения многоклеточных нитчатых водорослей (на примере спирогиры и улотрикса).

Изучение внешнего строения мхов (на местных видах).

Изучение внешнего строения папоротника или хвоща.

Изучение внешнего строения веток, хвои, шишек и семян голосеменных растений (на примере ели, сосны или лиственницы).

Изучение внешнего строения покрытосеменных растений.

Изучение признаков представителей семейств: Крестоцветные (Капустные), Розоцветные (Розовые), Мотыльковые (Бобовые), Паслёновые, Сложноцветные (Астровые), Лилейные, Злаки (Мятликовые) на гербарных и натуральных образцах.

Определение видов растений (на примере трёх семейств) с использованием определителей растений или определительных карточек.

16.5.2. Развитие растительного мира на Земле.

Эволюционное развитие растительного мира на Земле. Сохранение в земной коре растительных остатков, их изучение. «Живые ископаемые» растительного царства. Жизнь растений в воде. Первые наземные растения. Освоение растениями суши. Этапы развития наземных растений основных систематических групп. Вымершие растения.

Экскурсии или видеоэкскурсии.

Развитие растительного мира на Земле (экскурсия в палеонтологический или краеведческий музей).

16.5.3. Растения в природных сообществах.

Растения и среда обитания. Экологические факторы. Растения и условия неживой природы: свет, температура, влага, атмосферный воздух. Растения и условия живой природы: прямое и косвенное воздействие организмов на растения. Приспособленность растений к среде обитания. Взаимосвязи растений между собой и с другими организмами.

Растительные сообщества. Видовой состав растительных сообществ, преобладающие в них растения. Распределение видов в растительных сообществах.

⁶ Изучаются три семейства растений по выбору учителя с учётом местных условий. Можно использовать семейства, не вошедшие в перечень, если они являются наиболее распространёнными в данном регионе.

⁷ Морфологическая характеристика и определение семейств класса Двудольные и семейств класса Однодольные осуществляется на лабораторных и практических работах.

Сезонные изменения в жизни растительного сообщества. Смена растительных сообществ. Растительность (растительный покров) природных зон Земли. Флора.

16.5.4. Растения и человек.

Культурные растения и их происхождение. Центры многообразия и происхождения культурных растений. Земледелие. Культурные растения сельскохозяйственных угодий: овощные, плодово-ягодные, полевые. Растения города, особенность городской флоры. Парки, лесопарки, скверы, ботанические сады. Декоративное цветоводство. Комнатные растения, комнатное цветоводство. Последствия деятельности человека в экосистемах. Охрана растительного мира. Восстановление численности редких видов растений: особо охраняемые природные территории (ООПТ). Красная книга России. Меры сохранения растительного мира.

Экскурсии или видеоэкскурсии.

Изучение сельскохозяйственных растений региона.

Изучение сорных растений региона.

16.5.5. Грибы. Лишайники. Бактерии.

Грибы. Общая характеристика. Шляпочные грибы, их строение, питание, рост, размножение. Съедобные и ядовитые грибы. Меры профилактики заболеваний, связанных с грибами. Значение шляпочных грибов в природных сообществах и жизни человека. Промышленное выращивание шляпочных грибов (шампиньоны).

Плесневые грибы. Дрожжевые грибы. Значение плесневых и дрожжевых грибов в природе и жизни человека (пищевая и фармацевтическая промышленность и другие).

Паразитические грибы. Разнообразие и значение паразитических грибов (головня, спорынья, фитофтора, трутовик и другие). Борьба с заболеваниями, вызываемыми паразитическими грибами.

Лишайники – комплексные организмы. Строение лишайников. Питание, рост и размножение лишайников. Значение лишайников в природе и жизни человека.

Бактерии – доядерные организмы. Общая характеристика бактерий. Бактериальная клетка. Размножение бактерий. Распространение бактерий. Разнообразие бактерий. Значение бактерий в природных сообществах. Болезнетворные бактерии и меры профилактики заболеваний, вызываемых бактериями. Бактерии на службе у человека (в сельском хозяйстве, промышленности).

Лабораторные и практические работы.

Изучение строения одноклеточных (мукор) и многоклеточных (пеницилл) плесневых грибов.

Изучение строения плодовых тел шляпочных грибов (или изучение шляпочных грибов на муляжах).

Изучение строения лишайников.

Изучение строения бактерий (на готовых микропрепаратах).

16.6. Содержание обучения в 8 классе.

16.6.1. Животный организм.

Зоология – наука о животных. Разделы зоологии. Связь зоологии с другими науками и техникой.

Общие признаки животных. Отличия животных от растений. Многообразие животного мира. Одноклеточные и многоклеточные животные. Форма тела животного, симметрия, размеры тела и другое.

Животная клетка. Открытие животной клетки (А. Левенгук). Строение животной клетки: клеточная мембрана, органоиды передвижения, ядро с ядрышком, цитоплазма (митохондрии, пищеварительные и сократительные вакуоли, лизосомы, клеточный центр). Процессы, происходящие в клетке. Деление клетки. Ткани животных, их разнообразие. Органы и системы органов животных. Организм – единое целое.

Лабораторные и практические работы.

Исследование под микроскопом готовых микропрепаратов клеток и тканей животных.

16.6.2. Строение и жизнедеятельность организма животного⁸.

Опора и движение животных. Особенности гидростатического, наружного и внутреннего скелета у животных. Передвижение у одноклеточных (амёбовидное, жгутиковое). Мышечные движения у многоклеточных: полёт насекомых, птиц, плавание рыб, движение по суше позвоночных животных (ползание, бег, ходьба и другое). Рычажные конечности.

Питание и пищеварение у животных. Значение питания. Питание и пищеварение у простейших. Внутриполостное и внутриклеточное пищеварение, замкнутая и сквозная пищеварительная система у беспозвоночных. Пищеварительный тракт у позвоночных, пищеварительные железы. Ферменты. Особенности пищеварительной системы у представителей отрядов млекопитающих.

Дыхание животных. Значение дыхания. Газообмен через всю поверхность клетки. Жаберное дыхание. Наружные и внутренние жабры. Кожное, трахейное, лёгочное дыхание у обитателей суши. Особенности кожного дыхания. Роль воздушных мешков у птиц.

Транспорт веществ у животных. Роль транспорта веществ в организме животных. Замкнутая и незамкнутая кровеносные системы у беспозвоночных. Сердце, кровеносные сосуды. Спинной и брюшной сосуды, капилляры, «ложные сердца» у дождевого червя. Особенности строения незамкнутой кровеносной системы у моллюсков и насекомых. Круги кровообращения и особенности строения сердец у позвоночных, усложнение системы кровообращения.

Выделение у животных. Значение выделения конечных продуктов обмена веществ. Сократительные вакуоли у простейших. Звёздчатые клетки и каналы у плоских червей, выделительные трубочки и воронки у кольчатых червей. Мальпигиевы сосуды у насекомых. Почки (туловищные и тазовые), мочеточники, мочевой пузырь у позвоночных животных. Особенности выделения у птиц, связанные с полётом.

⁸ Темы 2 и 3 возможно менять местами по усмотрению учителя, рассматривая содержание темы

2 в качестве обобщения учебного материала.

Покровы тела у животных. Покровы у беспозвоночных. Усложнение строения кожи у позвоночных. Кожа как орган выделения. Роль кожи в теплоотдаче. Производные кожи. Средства пассивной и активной защиты у животных.

Координация и регуляция жизнедеятельности у животных. Раздражимость у одноклеточных животных. Таксисы (фототаксис, трофотаксис, хемотаксис и другие таксисы). Нервная регуляция. Нервная система, её значение. Нервная система у беспозвоночных: сетчатая (диффузная), стволовая, узловая. Нервная система у позвоночных (трубчатая): головной и спинной мозг, нервы. Усложнение головного мозга от рыб до млекопитающих. Появление больших полушарий, коры, борозд и извилин. Гуморальная регуляция. Роль гормонов в жизни животных. Половые гормоны. Половой диморфизм. Органы чувств, их значение. Рецепторы. Простые и сложные (фасеточные) глаза у насекомых. Орган зрения и слуха у позвоночных, их усложнение. Органы обоняния, вкуса и осязания у беспозвоночных и позвоночных животных. Орган боковой линии у рыб.

Поведение животных. Врождённое и приобретённое поведение (инстинкт и научение). Научение: условные рефлексы, импринтинг (запечатление), инсайт (постижение). Поведение: пищевое, оборонительное, территориальное, брачное, исследовательское. Стимулы поведения.

Размножение и развитие животных. Бесполое размножение: деление клетки одноклеточного организма на две, почкование, фрагментация. Половое размножение. Преимущество полового размножения. Половые железы. Яичники и семенники. Половые клетки (гаметы). Оплодотворение. Зигота. Партеогенез. Зародышевое развитие. Строение яйца птицы. Внутриутробное развитие млекопитающих. Зародышевые оболочки. Плацента (детское место). Пупочный канатик (пуповина). Постэмбриональное развитие: прямое, не прямое. Метаморфоз (развитие с превращением): полный и неполный.

Лабораторные и практические работы.

Ознакомление с органами опоры и движения у животных.

Изучение способов поглощения пищи у животных.

Изучение способов дыхания у животных.

Ознакомление с системами органов транспорта веществ у животных.

Изучение покровов тела у животных.

Изучение органов чувств у животных.

Формирование условных рефлексов у аквариумных рыб.

Строение яйца и развитие зародыша птицы (курицы).

16.6.3. Систематические группы животных.

Основные категории систематики животных. Вид как основная систематическая категория животных. Классификация животных. Система животного мира. Систематические категории животных (царство, тип, класс, отряд, семейство, род, вид), их соподчинение. Бинарная номенклатура. Отражение современных знаний о происхождении и родстве животных в классификации животных.

Одноклеточные животные – простейшие. Строение и жизнедеятельность простейших. Местообитание и образ жизни. Образование цисты при неблагоприятных условиях среды. Многообразие простейших. Значение простейших в природе и жизни человека (образование осадочных пород, возбудители

заболеваний, симбиотические виды). Пути заражения человека и меры профилактики, вызываемые одноклеточными животными (малярийный плазмодий).

Лабораторные и практические работы

Исследование строения инфузории-туфельки и наблюдение за её передвижением. Изучение хемотаксиса.

Многообразие простейших (на готовых препаратах).

Изготовление модели клетки простейшего (амёбы, инфузории-туфельки и др.).

Многоклеточные животные. Кишечнополостные. Общая характеристика. Местообитание. Особенности строения и жизнедеятельности. Эктодерма и энтодерма. Внутриволостное и клеточное переваривание пищи. Регенерация. Рефлекс. Бесполое размножение (почкование). Половое размножение. Гермафродитизм. Раздельнополые кишечнополостные. Многообразие кишечнополостных. Значение кишечнополостных в природе и жизни человека. Коралловые полипы и их роль в рифообразовании.

Лабораторные и практические работы.

Исследование строения пресноводной гидры и её передвижения (школьный аквариум).

Исследование питания гидры дафниями и циклопами (школьный аквариум).

Изготовление модели пресноводной гидры.

Плоские, круглые, кольчатые черви. Общая характеристика. Особенности строения и жизнедеятельности плоских, круглых и кольчатых червей. Многообразие червей. Паразитические плоские и круглые черви. Циклы развития печёночного сосальщика, бычьего цепня, человеческой аскариды. Черви, их приспособления

к паразитизму, вред, наносимый человеку, сельскохозяйственным растениям и животным. Меры по предупреждению заражения паразитическими червями. Роль червей как почвообразователей.

Лабораторные и практические работы.

Исследование внешнего строения дождевого червя. Наблюдение за реакцией дождевого червя на раздражители.

Исследование внутреннего строения дождевого червя (на готовом влажном препарате и микропрепарате).

Изучение приспособлений паразитических червей к паразитизму (на готовых влажных и микропрепаратах).

Членистоногие. Общая характеристика. Среды жизни. Внешнее и внутреннее строение членистоногих. Многообразие членистоногих. Представители классов.

Ракообразные. Особенности строения и жизнедеятельности.

Значение ракообразных в природе и жизни человека.

Паукообразные. Особенности строения и жизнедеятельности в связи с жизнью на суше. Клещи – вредители культурных растений и меры борьбы с ними. Паразитические клещи – возбудители и переносчики опасных болезней. Меры защиты от клещей. Роль клещей в почвообразовании.

Насекомые. Особенности строения и жизнедеятельности. Размножение насекомых и типы развития. Отряды насекомых⁹: Прямокрылые, Равнокрылые, Полужесткокрылые, Чешуекрылые, Жесткокрылые, Перепончатокрылые, Двукрылые и другие. Насекомые – переносчики возбудителей и паразиты человека и домашних животных. Насекомые-вредители сада, огорода, поля, леса. Насекомые, снижающие численность вредителей растений. Поведение насекомых, инстинкты. Меры по сокращению численности насекомых-вредителей. Значение насекомых

в природе и жизни человека.

Лабораторные и практические работы.

Исследование внешнего строения насекомого (на примере майского жука или других крупных насекомых-вредителей).

Ознакомление с различными типами развития насекомых (на примере коллекций).

Моллюски. Общая характеристика. Местообитание моллюсков. Строение и процессы жизнедеятельности, характерные для брюхоногих, двустворчатых, головоногих моллюсков. Черты приспособленности моллюсков к среде обитания. Размножение моллюсков. Многообразие моллюсков. Значение моллюсков в природе и жизни человека.

Лабораторные и практические работы.

Исследование внешнего строения раковин пресноводных и морских моллюсков (раковины беззубки, перловицы, прудовика, катушки и другие).

Хордовые. Общая характеристика. Зародышевое развитие хордовых. Систематические группы хордовых. Подтип Бесчерепные (ланцетник). Подтип Черепные, или Позвоночные.

Рыбы. Общая характеристика. Местообитание и внешнее строение рыб. Особенности внутреннего строения и процессов жизнедеятельности. Приспособленность рыб к условиям обитания. Отличия хрящевых рыб от костных рыб. Размножение, развитие и миграция рыб в природе. Многообразие рыб, основные систематические группы рыб. Значение рыб в природе и жизни человека. Хозяйственное значение рыб.

Лабораторные и практические работы.

Исследование внешнего строения и особенностей передвижения рыбы (на примере живой рыбы в банке с водой).

Исследование внутреннего строения рыбы (на примере готового влажного препарата).

Земноводные. Общая характеристика. Местообитание земноводных. Особенности внешнего и внутреннего строения, процессов жизнедеятельности, связанных с выходом земноводных на сушу. Приспособленность земноводных к жизни в воде и на суше. Размножение и развитие земноводных. Многообразие земноводных и их охрана. Значение земноводных в природе и жизни человека.

⁹ Отряды насекомых изучаются обзорно по усмотрению учителя в зависимости от местных условий. Более подробно изучаются на примере двух местных отрядов.

Пресмыкающиеся. Общая характеристика. Местообитание пресмыкающихся. Особенности внешнего и внутреннего строения пресмыкающихся. Процессы жизнедеятельности. Приспособленность пресмыкающихся к жизни на суше. Размножение и развитие пресмыкающихся. Регенерация. Многообразие пресмыкающихся и их охрана. Значение пресмыкающихся в природе и жизни человека.

Птицы. Общая характеристика. Особенности внешнего строения птиц. Особенности внутреннего строения и процессов жизнедеятельности птиц. Приспособления птиц к полёту. Поведение. Размножение и развитие птиц. Забота о потомстве. Сезонные явления в жизни птиц. Миграции птиц, их изучение. Многообразие птиц. Экологические группы птиц¹⁰. Приспособленность птиц к различным условиям среды. Значение птиц в природе и жизни человека.

Лабораторные и практические работы.

Исследование внешнего строения и перьевого покрова птиц (на примере чучела птиц и набора перьев: контурных, пуховых и пуха).

Исследование особенностей скелета птицы.

Млекопитающие. Общая характеристика. Среды жизни млекопитающих. Особенности внешнего строения, скелета и мускулатуры, внутреннего строения. Процессы жизнедеятельности. Усложнение нервной системы. Поведение млекопитающих. Размножение и развитие. Забота о потомстве.

Первозвери. Однопроходные (яйцекладущие) и Сумчатые (низшие звери). Плацентарные млекопитающие. Многообразие млекопитающих. Насекомоядные и Рукокрылые. Грызуны, Зайцеобразные. Хищные. Ластоногие и Китообразные. Парнокопытные и Непарнокопытные. Приматы¹¹. Семейства отряда Хищные: собачьи, кошачьи, куньи, медвежьи.

Значение млекопитающих в природе и жизни человека. Млекопитающие – переносчики возбудителей опасных заболеваний. Меры борьбы с грызунами. Многообразие млекопитающих родного края.

Лабораторные и практические работы.

Исследование особенностей скелета млекопитающих.

Исследование особенностей зубной системы млекопитающих.

16.6.4. Развитие животного мира на Земле.

Эволюционное развитие животного мира на Земле. Усложнение животных в процессе эволюции. Доказательства эволюционного развития животного мира. Палеонтология. Ископаемые остатки животных, их изучение. Методы изучения ископаемых остатков. Реставрация древних животных. «Живые ископаемые» животного мира.

Жизнь животных в воде. Одноклеточные животные. Происхождение многоклеточных животных. Основные этапы эволюции беспозвоночных. Основные этапы эволюции позвоночных животных. Вымершие животные.

Лабораторные и практические работы.

Исследование ископаемых остатков вымерших животных.

¹⁰ Многообразие птиц изучается по выбору учителя на примере трёх экологических групп с учётом распространения птиц в своём регионе.

¹¹ Изучаются 6 отрядов млекопитающих на примере двух видов из каждого отряда по выбору учителя.

16.6.5. Животные в природных сообществах.

Животные и среда обитания. Влияние света, температуры и влажности на животных. Приспособленность животных к условиям среды обитания.

Популяции животных, их характеристики. Одиночный и групповой образ жизни. Взаимосвязи животных между собой и с другими организмами. Пищевые связи в природном сообществе. Пищевые уровни, экологическая пирамида. Экосистема.

Животный мир природных зон Земли. Основные закономерности распределения животных на планете. Фауна.

16.6.6. Животные и человек.

Воздействие человека на животных в природе: прямое и косвенное. Промысловые животные (рыболовство, охота). Ведение промысла животных на основе научного подхода. Загрязнение окружающей среды.

Одомашнивание животных. Селекция, породы, искусственный отбор, дикие предки домашних животных. Значение домашних животных в жизни человека. Животные сельскохозяйственных угодий. Методы борьбы с животными-вредителями.

Город как особая искусственная среда, созданная человеком. Синантропные виды животных. Условия их обитания. Беспозвоночные и позвоночные животные города. Адаптация животных к новым условиям. Рекреационный пресс на животных диких видов в условиях города. Бездзорные домашние животные. Питомники. Восстановление численности редких видов животных: особо охраняемые природные территории (ООПТ). Красная книга России. Меры сохранения животного мира.

16.7. Содержание обучения в 9 классе.

16.7.1. Человек – биосоциальный вид.

Науки о человеке (анатомия, физиология, психология, антропология, гигиена, санитария, экология человека). Методы изучения организма человека. Значение знаний о человеке для самопознания и сохранения здоровья. Особенности человека как биосоциального существа.

Место человека в системе органического мира. Человек как часть природы. Систематическое положение современного человека. Сходство человека с млекопитающими. Отличие человека от приматов. Доказательства животного происхождения человека. Человек разумный. Антропогенез, его этапы. Биологические и социальные факторы становления человека. Человеческие расы.

16.7.2. Структура организма человека.

Строение и химический состав клетки. Обмен веществ и превращение энергии в клетке. Многообразие клеток, их деление. Нуклеиновые кислоты. Гены. Хромосомы. Хромосомный набор. Митоз, мейоз. Соматические и половые клетки. Стволовые клетки. Типы тканей организма человека: эпителиальные, соединительные, мышечные, нервная. Свойства тканей, их функции. Органы и системы органов. Организм как единое целое. Взаимосвязь органов и систем как основа гомеостаза.

Лабораторные и практические работы.

Изучение клеток слизистой оболочки полости рта человека.

Изучение микроскопического строения тканей (на готовых микропрепаратах).

Распознавание органов и систем органов человека (по таблицам).

16.7.3. Нейрогуморальная регуляция.

Нервная система человека, её организация и значение. Нейроны, нервы, нервные узлы. Рефлекс. Рефлекторная дуга.

Рецепторы. Двухнейронные и трёхнейронные рефлекторные дуги. Спинной мозг, его строение и функции. Рефлексы спинного мозга. Головной мозг, его строение и функции. Большие полушария. Рефлексы головного мозга. Безусловные (врождённые) и условные (приобретённые) рефлексы. Соматическая нервная система. Вегетативная (автономная) нервная система. Нервная система как единое целое. Нарушения в работе нервной системы.

Гуморальная регуляция функций. Эндокринная система. Железы внутренней секреции. Железы смешанной секреции. Гормоны, их роль в регуляции физиологических функций организма, роста и развития. Нарушение в работе эндокринных желёз. Особенности рефлекторной и гуморальной регуляции функций организма.

Лабораторные и практические работы.

Изучение головного мозга человека (по муляжам).

Изучение изменения размера зрачка в зависимости от освещённости.

16.7.4. Опора и движение.

Значение опорно-двигательного аппарата. Скелет человека, строение его отделов и функции. Кости, их химический состав, строение. Типы костей. Рост костей в длину и толщину. Соединение костей. Скелет головы. Скелет туловища. Скелет конечностей и их поясов. Особенности скелета человека, связанные с прямохождением и трудовой деятельностью.

Мышечная система. Строение и функции скелетных мышц. Работа мышц: статическая и динамическая, мышцы сгибатели и разгибатели. Утомление мышц. Гиподинамия. Роль двигательной активности в сохранении здоровья.

Нарушения опорно-двигательной системы. Возрастные изменения в строении костей. Нарушение осанки. Предупреждение искривления позвоночника и развития плоскостопия. Профилактика травматизма. Первая помощь при травмах опорно-двигательного аппарата.

Лабораторные и практические работы.

Исследование свойств кости.

Изучение строения костей (на муляжах).

Изучение строения позвонков (на муляжах).

Определение гибкости позвоночника.

Измерение массы и роста своего организма.

Изучение влияния статической и динамической нагрузки на утомление мышц.

Выявление нарушения осанки.

Определение признаков плоскостопия.

Оказание первой помощи при повреждении скелета и мышц.

16.7.5. Внутренняя среда организма.

Внутренняя среда и её функции. Форменные элементы крови: эритроциты, лейкоциты и тромбоциты. Малокровие, его причины. Красный костный мозг, его роль в организме. Плазма крови. Постоянство внутренней среды (гомеостаз). Свёртывание крови. Группы крови. Резус-фактор. Переливание крови. Донорство.

Иммунитет и его виды. Факторы, влияющие на иммунитет (приобретённые иммунодефициты): радиационное облучение, химическое отравление, голодание, воспаление, вирусные заболевания, ВИЧ-инфекция. Вилочковая железа, лимфатические узлы. Вакцины и лечебные сыворотки. Значение работ Л. Пастера и И.И. Мечникова по изучению иммунитета.

Лабораторные и практические работы.

Изучение микроскопического строения крови человека и лягушки (сравнение).

16.7.6. Кровообращение.

Органы кровообращения. Строение и работа сердца. Автоматизм сердца. Сердечный цикл, его длительность. Большой и малый круги кровообращения. Движение крови по сосудам. Пульс. Лимфатическая система, лимфоотток. Регуляция деятельности сердца и сосудов. Гигиена сердечно-сосудистой системы. Профилактика сердечно-сосудистых заболеваний. Первая помощь при кровотечениях.

Лабораторные и практические работы.

Измерение кровяного давления.

Определение пульса и числа сердечных сокращений в покое и после дозированных физических нагрузок у человека.

Первая помощь при кровотечениях.

16.7.7. Дыхание.

Дыхание и его значение. Органы дыхания. Лёгкие. Взаимосвязь строения и функций органов дыхания. Газообмен в лёгких и тканях. Жизненная ёмкость лёгких. Механизмы дыхания. Дыхательные движения. Регуляция дыхания.

Инфекционные болезни, передающиеся через воздух, предупреждение воздушно-капельных инфекций. Вред табакокурения, употребления наркотических и психотропных веществ. Реанимация. Охрана воздушной среды. Оказание первой помощи при поражении органов дыхания.

Лабораторные и практические работы.

Измерение объёма грудной клетки в состоянии вдоха и выдоха.

Определение частоты дыхания. Влияние различных факторов на частоту дыхания.

16.7.8. Питание и пищеварение.

Питательные вещества и пищевые продукты. Питание и его значение. Пищеварение. Органы пищеварения, их строение и функции. Ферменты, их роль в пищеварении. Пищеварение в ротовой полости. Зубы и уход за ними. Пищеварение в желудке, в тонком и в толстом кишечнике. Всасывание питательных веществ. Всасывание воды. Пищеварительные железы: печень и поджелудочная железа, их роль в пищеварении.

Микробиом человека – совокупность микроорганизмов, населяющих организм человека. Регуляция пищеварения. Методы изучения органов пищеварения. Работы И.П. Павлова.

Гигиена питания. Предупреждение глистных и желудочно-кишечных заболеваний, пищевых отравлений. Влияние курения и алкоголя на пищеварение.

Лабораторные и практические работы.

Исследование действия ферментов слюны на крахмал.

Наблюдение действия желудочного сока на белки.

16.7.9. Обмен веществ и превращение энергии.

Обмен веществ и превращение энергии в организме человека. Пластический и энергетический обмен. Обмен воды и минеральных солей. Обмен белков, углеводов и жиров в организме. Регуляция обмена веществ и превращения энергии.

Витамины и их роль для организма. Поступление витаминов с пищей. Синтез витаминов в организме. Авитаминозы и гиповитаминозы. Сохранение витаминов в пище.

Нормы и режим питания. Рациональное питание – фактор укрепления здоровья. Нарушение обмена веществ.

Лабораторные и практические работы.

Исследование состава продуктов питания.

Составление меню в зависимости от калорийности пищи.

Способы сохранения витаминов в пищевых продуктах.

16.7.10. Кожа.

Строение и функции кожи. Кожа и её производные. Кожа и терморегуляция. Влияние на кожу факторов окружающей среды.

Закаливание и его роль. Способы закаливания организма. Гигиена кожи, гигиенические требования к одежде и обуви. Заболевания кожи и их предупреждения. Профилактика и первая помощь при тепловом и солнечном ударах, ожогах и обморожениях.

Лабораторные и практические работы.

Исследование с помощью лупы тыльной и ладонной стороны кисти.

Определение жирности различных участков кожи лица.

Описание мер по уходу за кожей лица и волосами в зависимости от типа кожи.

Описание основных гигиенических требований к одежде и обуви.

16.7.11. Выделение.

Значение выделения. Органы выделения. Органы мочевыделительной системы, их строение и функции. Микроскопическое строение почки. Нефрон. Образование мочи. Регуляция мочеобразования и мочеиспускания. Заболевания органов мочевыделительной системы, их предупреждение.

Лабораторные и практические работы.

Определение местоположения почек (на муляже).

Описание мер профилактики болезней почек.

16.7.12. Размножение и развитие.

Органы репродукции, строение и функции. Половые железы. Половые клетки. Оплодотворение. Внутриутробное развитие. Влияние на эмбриональное

развитие факторов окружающей среды. Роды. Лактация. Рост и развитие ребёнка. Половое созревание. Наследование признаков у человека. Наследственные болезни,

их причины и предупреждение. Набор хромосом, половые хромосомы, гены. Роль генетических знаний для планирования семьи. Инфекции, передающиеся половым путём, их профилактика.

Лабораторные и практические работы.

Описание основных мер по профилактике инфекционных вирусных заболеваний: СПИД и гепатит.

16.7.13. Органы чувств и сенсорные системы.

Органы чувств и их значение. Анализаторы. Сенсорные системы. Глаз и зрение. Оптическая система глаза. Сетчатка. Зрительные рецепторы. Зрительное восприятие. Нарушения зрения и их причины. Гигиена зрения.

Ухо и слух. Строение и функции органа слуха. Механизм работы слухового анализатора. Слуховое восприятие. Нарушения слуха и их причины. Гигиена слуха.

Органы равновесия, мышечного чувства, осязания, обоняния и вкуса. Взаимодействие сенсорных систем организма.

Лабораторные и практические работы

Определение остроты зрения у человека.

Изучение строения органа зрения (на муляже и влажном препарате).

Изучение строения органа слуха (на муляже).

16.7.14. Поведение и психика.

Психика и поведение человека. Потребности и мотивы поведения. Социальная обусловленность поведения человека. Рефлекторная теория поведения. Высшая нервная деятельность человека, работы И.М. Сеченова, И.П. Павлова. Механизм образования условных рефлексов. Торможение. Динамический стереотип. Роль гормонов в поведении. Наследственные и ненаследственные программы поведения у человека. Приспособительный характер поведения.

Первая и вторая сигнальные системы. Познавательная деятельность мозга. Речь и мышление. Память и внимание. Эмоции. Индивидуальные особенности личности: способности, темперамент, характер, одарённость. Типы высшей нервной деятельности и темперамента. Особенности психики человека. Гигиена физического и умственного труда. Режим труда и отдыха. Сон и его значение. Гигиена сна.

Лабораторные и практические работы.

Изучение кратковременной памяти.

Определение объёма механической и логической памяти.

Оценка сформированности навыков логического мышления.

16.7.15. Человек и окружающая среда.

Человек и окружающая среда. Экологические факторы и их действие на организм человека. Зависимость здоровья человека от состояния окружающей среды. Микроклимат жилых помещений. Соблюдение правил поведения в окружающей среде, в опасных и чрезвычайных ситуациях.

Здоровье человека как социальная ценность. Факторы, нарушающие здоровье: гиподинамия, курение, употребление алкоголя, наркотиков, несбалансированное питание, стресс. Укрепление здоровья: аутотренинг, закаливание, двигательная активность, сбалансированное питание. Культура отношения к собственному здоровью и здоровью окружающих. Всемирная организация здравоохранения.

Человек как часть биосферы Земли. Антропогенные воздействия на природу. Урбанизация. Цивилизация. Техногенные изменения в окружающей среде. Современные глобальные экологические проблемы. Значение охраны окружающей среды для сохранения человечества.

16.8. Планируемые результаты освоения программы по биологии на уровне основного общего образования.

16.8.1. Освоение учебного предмета «Биология» на уровне основного общего образования должно обеспечить достижение следующих обучающимися личностных, метапредметных и предметных результатов.

16.8.2. Личностные результаты освоения программы основного общего образования должны отражать готовность обучающихся руководствоваться системой позитивных ценностных ориентаций и расширение опыта деятельности на ее основе и в процессе реализации основных направлений воспитательной деятельности, в том числе в части:

1) патриотического воспитания:

отношение к биологии как к важной составляющей культуры, гордость за вклад российских и советских учёных в развитие мировой биологической науки;

2) гражданского воспитания:

готовность к конструктивной совместной деятельности при выполнении исследований и проектов, стремление к взаимопониманию и взаимопомощи;

3) духовно-нравственного воспитания:

готовность оценивать поведение и поступки с позиции нравственных норм и норм экологической культуры;

понимание значимости нравственного аспекта деятельности человека в медицине и биологии;

3) эстетического воспитания:

понимание роли биологии в формировании эстетической культуры личности;

4) ценности научного познания:

ориентация на современную систему научных представлений об основных биологических закономерностях, взаимосвязях человека с природной и социальной средой;

понимание роли биологической науки в формировании научного мировоззрения;

развитие научной любознательности, интереса к биологической науке, навыков исследовательской деятельности;

5) формирования культуры здоровья:

ответственное отношение к своему здоровью и установка на здоровый образ жизни (здоровое питание, соблюдение гигиенических правил и норм, сбалансированный режим занятий и отдыха, регулярная физическая активность);

осознание последствий и неприятие вредных привычек (употребление алкоголя, наркотиков, курение) и иных форм вреда для физического и психического здоровья;

соблюдение правил безопасности, в том числе навыки безопасного поведения в природной среде;

сформированность навыка рефлексии, управление собственным эмоциональным состоянием;

б) трудового воспитания:

активное участие в решении практических задач (в рамках семьи, школы, города, края) биологической и экологической направленности, интерес к практическому изучению профессий, связанных с биологией;

7) экологического воспитания:

ориентация на применение биологических знаний при решении задач в области окружающей среды;

осознание экологических проблем и путей их решения;

готовность к участию в практической деятельности экологической направленности;

8) адаптации обучающегося к изменяющимся условиям социальной и природной среды:

адекватная оценка изменяющихся условий;

принятие решения (индивидуальное, в группе) в изменяющихся условиях на основании анализа биологической информации;

планирование действий в новой ситуации на основании знаний биологических закономерностей.

16.8.3. Метапредметные результаты освоения программы основного общего образования, должны отражать:

16.8.3.1. Овладение универсальными учебными познавательными действиями:

1) базовые логические действия:

выявлять и характеризовать существенные признаки биологических объектов (явлений);

устанавливать существенный признак классификации биологических объектов (явлений, процессов), основания для обобщения и сравнения, критерии проводимого анализа;

с учётом предложенной биологической задачи выявлять закономерности и противоречия в рассматриваемых фактах и наблюдениях, предлагать критерии для выявления закономерностей и противоречий;

выявлять дефициты информации, данных, необходимых для решения поставленной задачи;

выявлять причинно-следственные связи при изучении биологических явлений и процессов, делать выводы с использованием дедуктивных и индуктивных

умозаключений, умозаключений по аналогии, формулировать гипотезы о взаимосвязях;

самостоятельно выбирать способ решения учебной биологической задачи (сравнивать несколько вариантов решения, выбирать наиболее подходящий с учётом самостоятельно выделенных критериев).

2) базовые исследовательские действия:

использовать вопросы как исследовательский инструмент познания;

формулировать вопросы, фиксирующие разрыв между реальным и желательным состоянием ситуации, объекта, и самостоятельно устанавливать искомое и данное;

формировать гипотезу об истинности собственных суждений, аргументировать свою позицию, мнение;

проводить по самостоятельно составленному плану наблюдение, несложный биологический эксперимент, небольшое исследование по установлению особенностей биологического объекта (процесса) изучения, причинно-следственных связей и зависимостей биологических объектов между собой;

оценивать на применимость и достоверность информацию, полученную в ходе наблюдения и эксперимента;

самостоятельно формулировать обобщения и выводы по результатам проведённого наблюдения, эксперимента, владеть инструментами оценки достоверности полученных выводов и обобщений;

прогнозировать возможное дальнейшее развитие биологических процессов и их последствия в аналогичных или сходных ситуациях, а также выдвигать предположения об их развитии в новых условиях и контекстах.

3) работа с информацией:

применять различные методы, инструменты и запросы при поиске и отборе биологической информации или данных из источников с учётом предложенной учебной биологической задачи;

выбирать, анализировать, систематизировать и интерпретировать биологическую информацию различных видов и форм представления;

находить сходные аргументы (подтверждающие или опровергающие одну и ту же идею, версию) в различных информационных источниках;

самостоятельно выбирать оптимальную форму представления информации и иллюстрировать решаемые задачи несложными схемами, диаграммами, иной графикой и их комбинациями;

оценивать надёжность биологической информации по критериям, предложенным учителем или сформулированным самостоятельно;

запоминать и систематизировать биологическую информацию.

16.8.3.2. Овладение универсальными учебными коммуникативными действиями:

1) общение:

воспринимать и формулировать суждения, выражать эмоции в процессе выполнения практических и лабораторных работ;

выражать себя (свою точку зрения) в устных и письменных текстах;

распознавать невербальные средства общения, понимать значение социальных знаков, знать и распознавать предпосылки конфликтных ситуаций и смягчать конфликты, вести переговоры;

понимать намерения других, проявлять уважительное отношение к собеседнику и в корректной форме формулировать свои возражения;

в ходе диалога и (или) дискуссии задавать вопросы по существу обсуждаемой биологической темы и высказывать идеи, нацеленные на решение биологической задачи и поддержание благожелательности общения;

сопоставлять свои суждения с суждениями других участников диалога, обнаруживать различие и сходство позиций;

публично представлять результаты выполненного биологического опыта (эксперимента, исследования, проекта);

самостоятельно выбирать формат выступления с учётом задач презентации и особенностей аудитории и в соответствии с ним составлять устные и письменные тексты с использованием иллюстративных материалов.

2) совместная деятельность:

понимать и использовать преимущества командной и индивидуальной работы при решении конкретной биологической проблемы, обосновывать необходимость применения групповых форм взаимодействия при решении поставленной учебной задачи;

принимать цель совместной деятельности, коллективно строить действия по её достижению: распределять роли, договариваться, обсуждать процесс и результат совместной работы, уметь обобщать мнения нескольких людей, проявлять готовность руководить, выполнять поручения, подчиняться;

планировать организацию совместной работы, определять свою роль (с учётом предпочтений и возможностей всех участников взаимодействия), распределять задачи между членами команды, участвовать в групповых формах работы (обсуждения, обмен мнениями, мозговые штурмы и иные);

выполнять свою часть работы, достигать качественного результата по своему направлению и координировать свои действия с другими членами команды;

оценивать качество своего вклада в общий продукт по критериям, самостоятельно сформулированным участниками взаимодействия, сравнивать результаты с исходной задачей и вклад каждого члена команды в достижение результатов, разделять сферу ответственности и проявлять готовность к предоставлению отчёта перед группой;

овладеть системой универсальных коммуникативных действий, которая обеспечивает сформированность социальных навыков и эмоционального интеллекта обучающихся.

16.8.3.3. Овладение универсальными учебными регулятивными действиями:

1) самоорганизация:

выявлять проблемы для решения в жизненных и учебных ситуациях, используя биологические знания;

ориентироваться в различных подходах принятия решений (индивидуальное, принятие решения в группе, принятие решений группой);

самостоятельно составлять алгоритм решения задачи (или его часть), выбирать способ решения учебной биологической задачи с учётом имеющихся ресурсов и собственных возможностей, аргументировать предлагаемые варианты решений;

составлять план действий (план реализации намеченного алгоритма решения), корректировать предложенный алгоритм с учётом получения новых биологических знаний об изучаемом биологическом объекте;

делать выбор и брать ответственность за решение.

2) самоконтроль:

владеть способами самоконтроля, самомотивации и рефлексии;

давать адекватную оценку ситуации и предлагать план её изменения;

учитывать контекст и предвидеть трудности, которые могут возникнуть при решении учебной биологической задачи, адаптировать решение к меняющимся обстоятельствам;

объяснять причины достижения (недостижения) результатов деятельности, давать оценку приобретённому опыту, уметь находить позитивное в произошедшей ситуации;

вносить коррективы в деятельность на основе новых обстоятельств, изменившихся ситуаций, установленных ошибок, возникших трудностей;

оценивать соответствие результата цели и условиям.

3) эмоциональный интеллект:

различать, называть и управлять собственными эмоциями и эмоциями других;

выявлять и анализировать причины эмоций;

ставить себя на место другого человека, понимать мотивы и намерения другого;

регулировать способ выражения эмоций.

4) принятие себя и других:

осознанно относиться к другому человеку, его мнению;

признавать своё право на ошибку и такое же право другого;

открытость себе и другим;

осознавать невозможность контролировать всё вокруг;

овладеть системой универсальных учебных регулятивных действий, которая обеспечивает формирование смысловых установок личности (внутренняя позиция личности), и жизненных навыков личности (управления собой, самодисциплины, устойчивого поведения).

16.8.4. Предметные результаты освоения программы по биологии.

16.8.4.1. Предметные результаты освоения программы по биологии к концу обучения в 5 классе:

характеризовать биологию как науку о живой природе, называть признаки живого, сравнивать объекты живой и неживой природы;

перечислять источники биологических знаний, характеризовать значение биологических знаний для современного человека, профессии, связанные с биологией (4–5 профессий);

приводить примеры вклада российских (в том числе В.И. Вернадский, А.Л. Чижевский) и зарубежных (в том числе Аристотель, Теофраст, Гиппократ) учёных в развитие биологии;

иметь представление о важнейших биологических процессах и явлениях: питание, дыхание, транспорт веществ, раздражимость, рост, развитие, движение, размножение;

применять биологические термины и понятия (в том числе: живые тела, биология, экология, цитология, анатомия, физиология, биологическая систематика, клетка, ткань, орган, система органов, организм, вирус, движение, питание, фотосинтез, дыхание, выделение, раздражимость, рост, размножение, развитие, среда обитания, природное сообщество, искусственное сообщество) в соответствии с поставленной задачей и в контексте;

различать по внешнему виду (изображениям), схемам и описаниям доядерные и ядерные организмы, различные биологические объекты: растения, животных, грибы, лишайники, бактерии, природные и искусственные сообщества, взаимосвязи организмов в природном и искусственном сообществах, представителей флоры

и фауны природных зон Земли, ландшафты природные и культурные;

проводить описание организма (растения, животного) по заданному плану, выделять существенные признаки строения и процессов жизнедеятельности организмов, характеризовать организмы как тела живой природы, перечислять особенности растений, животных, грибов, лишайников, бактерий и вирусов;

раскрывать понятие о среде обитания (водной, наземно-воздушной, почвенной, внутриорганизменной), условиях среды обитания;

приводить примеры, характеризующие приспособленность организмов к среде обитания, взаимосвязи организмов в сообществах;

выделять отличительные признаки природных и искусственных сообществ; аргументировать основные правила поведения человека в природе и объяснять значение природоохранной деятельности человека, анализировать глобальные экологические проблемы;

раскрывать роль биологии в практической деятельности человека;

демонстрировать на конкретных примерах связь знаний биологии со знаниями по математике, предметов гуманитарного цикла, различными видами искусства;

выполнять практические работы (поиск информации с использованием различных источников, описание организма по заданному плану) и лабораторные работы (работа с микроскопом, знакомство с различными способами измерения и сравнения живых объектов);

применять методы биологии (наблюдение, описание, классификация, измерение, эксперимент): проводить наблюдения за организмами, описывать биологические объекты, процессы и явления, выполнять биологический рисунок и измерение биологических объектов;

владеть приёмами работы с лупой, световым и цифровым микроскопами при рассмотрении биологических объектов;

соблюдать правила безопасного труда при работе с учебным и лабораторным оборудованием, химической посудой в соответствии с инструкциями на уроке, во внеурочной деятельности;

использовать при выполнении учебных заданий научно-популярную литературу по биологии, справочные материалы, ресурсы Интернета;

создавать письменные и устные сообщения, грамотно используя понятийный аппарат изучаемого раздела биологии.

16.8.4.2. Предметные результаты освоения программы по биологии к концу обучения в 6 классе:

характеризовать ботанику как биологическую науку, её разделы и связи с другими науками и техникой;

приводить примеры вклада российских (в том числе В.В. Докучаев, К.А. Тимирязев, С.Г. Навагин) и зарубежных учёных (в том числе Р. Гук, М. Мальпиги) в развитие наук о растениях;

применять биологические термины и понятия (в том числе: ботаника, растительная клетка, растительная ткань, органы растений, система органов растения: корень, побег почка, лист, видоизменённые органы, цветок, плод, семя, растительный организм, минеральное питание, фотосинтез, дыхание, рост, развитие, размножение, клон, раздражимость) в соответствии с поставленной задачей и в контексте;

описывать строение и жизнедеятельность растительного организма (на примере покрытосеменных или цветковых): поглощение воды и минеральное питание, фотосинтез, дыхание, транспорт веществ, рост, размножение, развитие, связь строения вегетативных и генеративных органов растений с их функциями;

различать и описывать живые и гербарные экземпляры растений по заданному плану, части растений по изображениям, схемам, моделям, муляжам, рельефным таблицам;

характеризовать признаки растений, уровни организации растительного организма, части растений: клетки, ткани, органы, системы органов, организм;

сравнивать растительные ткани и органы растений между собой;

выполнять практические и лабораторные работы по морфологии и физиологии растений, в том числе работы с микроскопом с постоянными (фиксированными)

и временными микропрепаратами, исследовательские работы с использованием приборов и инструментов цифровой лаборатории;

характеризовать процессы жизнедеятельности растений: поглощение воды и минеральное питание, фотосинтез, дыхание, рост, развитие, способы естественного и искусственного вегетативного размножения, семенное размножение (на примере покрытосеменных, или цветковых);

выявлять причинно-следственные связи между строением и функциями тканей и органов растений, строением и жизнедеятельностью растений;

классифицировать растения и их части по разным основаниям;

объяснять роль растений в природе и жизни человека: значение фотосинтеза в природе и в жизни человека, биологическое и хозяйственное значение видоизменённых побегов, хозяйственное значение вегетативного размножения;

применять полученные знания для выращивания и размножения культурных растений;

использовать методы биологии: проводить наблюдения за растениями, описывать растения и их части, ставить простейшие биологические опыты и эксперименты;

соблюдать правила безопасного труда при работе с учебным и лабораторным оборудованием, химической посудой в соответствии с инструкциями на уроке и во внеурочной деятельности;

демонстрировать на конкретных примерах связь знаний биологии со знаниями по математике, географии, технологии, предметов гуманитарного цикла, различными видами искусства;

владеть приёмами работы с биологической информацией: формулировать основания для извлечения и обобщения информации из двух источников, преобразовывать информацию из одной знаковой системы в другую;

создавать письменные и устные сообщения, грамотно используя понятийный аппарат изучаемого раздела биологии.

16.8.4.3. Предметные результаты освоения программы по биологии к концу обучения в 7 классе:

характеризовать принципы классификации растений, основные систематические группы растений (водоросли, мхи, плауны, хвощи, папоротники, голосеменные, покрытосеменные или цветковые);

приводить примеры вклада российских (в том числе Н.И. Вавилов, И.В. Мичурин) и зарубежных (в том числе К. Линней, Л. Пастер) учёных в развитие наук о растениях, грибах, лишайниках, бактериях;

применять биологические термины и понятия (в том числе: ботаника, экология растений, микология, бактериология, систематика, царство, отдел, класс, семейство, род, вид, жизненная форма растений, среда обитания, растительное сообщество, высшие растения, низшие растения, споровые растения, семенные растения, водоросли, мхи, плауны, хвощи, папоротники, голосеменные, покрытосеменные, бактерии, грибы, лишайники) в соответствии с поставленной задачей и в контексте;

различать и описывать живые и гербарные экземпляры растений, части растений по изображениям, схемам, моделям, муляжам, рельефным таблицам, грибы по изображениям, схемам, муляжам, бактерии по изображениям;

выявлять признаки классов покрытосеменных или цветковых, семейств двудольных и однодольных растений;

определять систематическое положение растительного организма (на примере покрытосеменных, или цветковых) с помощью определительной карточки;

выполнять практические и лабораторные работы по систематике растений, микологии и микробиологии, в том числе работы с микроскопом с постоянными (фиксированными) и временными микропрепаратами, исследовательские работы с использованием приборов и инструментов цифровой лаборатории;

выделять существенные признаки строения и жизнедеятельности растений, бактерий, грибов, лишайников;

проводить описание и сравнивать между собой растения, грибы, лишайники, бактерии по заданному плану, делать выводы на основе сравнения;

описывать усложнение организации растений в ходе эволюции растительного мира на Земле;

выявлять черты приспособленности растений к среде обитания, значение экологических факторов для растений;

характеризовать растительные сообщества, сезонные и поступательные изменения растительных сообществ, растительность (растительный покров) природных зон Земли;

приводить примеры культурных растений и их значение в жизни человека, понимать причины и знать меры охраны растительного мира Земли;

раскрывать роль растений, грибов, лишайников, бактерий в природных сообществах, в хозяйственной деятельности человека и его повседневной жизни;

демонстрировать на конкретных примерах связь знаний биологии со знаниями по математике, физике, географии, технологии, литературе, и технологии, предметов гуманитарного цикла, различными видами искусства;

использовать методы биологии: проводить наблюдения за растениями, бактериями, грибами, лишайниками, описывать их, ставить простейшие биологические опыты и эксперименты;

соблюдать правила безопасного труда при работе с учебным и лабораторным оборудованием, химической посудой в соответствии с инструкциями на уроке и во внеурочной деятельности;

владеть приёмами работы с биологической информацией: формулировать основания для извлечения и обобщения информации из нескольких (2–3) источников, преобразовывать информацию из одной знаковой системы в другую;

создавать письменные и устные сообщения, грамотно используя понятийный аппарат изучаемого раздела биологии, сопровождать выступление презентацией с учётом особенностей аудитории сверстников.

16.8.4.4. Предметные результаты освоения программы по биологии к концу обучения в 8 классе:

характеризовать зоологию как биологическую науку, её разделы и связь с другими науками и техникой;

характеризовать принципы классификации животных, вид как основную систематическую категорию, основные систематические группы животных (простейшие, кишечнополостные, плоские, круглые и кольчатые черви, членистоногие, моллюски, хордовые);

приводить примеры вклада российских (в том числе А.О. Ковалевский, К.И. Скрябин) и зарубежных (в том числе А. Левенгук, Ж. Кювье, Э. Геккель) учёных в развитие наук о животных;

применять биологические термины и понятия (в том числе: зоология, экология животных, этология, палеозоология, систематика, царство, тип, отряд, семейство, род, вид, животная клетка, животная ткань, орган животного, системы органов животного, животный организм, питание, дыхание, рост, развитие, кровообращение, выделение, опора, движение, размножение, партеногенез, раздра-

жимость, рефлекс, органы чувств, поведение, среда обитания, природное сообщество) в соответствии

с поставленной задачей и в контексте;

раскрывать общие признаки животных, уровни организации животного организма: клетки, ткани, органы, системы органов, организм;

сравнивать животные ткани и органы животных между собой;

описывать строение и жизнедеятельность животного организма: опору и движение, питание и пищеварение, дыхание и транспорт веществ, выделение, регуляцию и поведение, рост, размножение и развитие;

характеризовать процессы жизнедеятельности животных изучаемых систематических групп: движение, питание, дыхание, транспорт веществ, выделение, регуляцию, поведение, рост, развитие, размножение;

выявлять причинно-следственные связи между строением, жизнедеятельностью и средой обитания животных изучаемых систематических групп;

различать и описывать животных изучаемых систематических групп, отдельные органы и системы органов по схемам, моделям, муляжам, рельефным таблицам, простейших – по изображениям;

выявлять признаки классов членистоногих и хордовых, отрядов насекомых и млекопитающих;

выполнять практические и лабораторные работы по морфологии, анатомии, физиологии и поведению животных, в том числе работы с микроскопом с постоянными (фиксированными) и временными микропрепаратами, исследовательские работы с использованием приборов и инструментов цифровой лаборатории;

сравнивать представителей отдельных систематических групп животных и делать выводы на основе сравнения;

классифицировать животных на основании особенностей строения;

описывать усложнение организации животных в ходе эволюции животного мира на Земле;

выявлять черты приспособленности животных к среде обитания, значение экологических факторов для животных;

выявлять взаимосвязи животных в природных сообществах, цепи питания;

устанавливать взаимосвязи животных с растениями, грибами, лишайниками и бактериями в природных сообществах;

характеризовать животных природных зон Земли, основные закономерности распространения животных по планете;

раскрывать роль животных в природных сообществах;

раскрывать роль домашних и непродуктивных животных в жизни человека, роль промысловых животных в хозяйственной деятельности человека и его повседневной жизни, объяснять значение животных в природе и жизни человека;

понимать причины и знать меры охраны животного мира Земли;

демонстрировать на конкретных примерах связь знаний биологии со знаниями по математике, физике, химии, географии, технологии, предметов гуманитарного циклов, различными видами искусства;

использовать методы биологии: проводить наблюдения за животными, описывать животных, их органы и системы органов; ставить простейшие биологические опыты и эксперименты;

соблюдать правила безопасного труда при работе с учебным и лабораторным оборудованием, химической посудой в соответствии с инструкциями на уроке и во внеурочной деятельности;

владеть приёмами работы с биологической информацией: формулировать основания для извлечения и обобщения информации из нескольких (3–4) источников, преобразовывать информацию из одной знаковой системы в другую;

создавать письменные и устные сообщения, грамотно используя понятийный аппарат изучаемого раздела биологии, сопровождать выступление презентацией с учётом особенностей аудитории сверстников.

16.8.4.5. Предметные результаты освоения программы по биологии к концу обучения в 9 классе:

характеризовать науки о человеке (антропологию, анатомию, физиологию, медицину, гигиену, экологию человека, психологию) и их связи с другими науками и техникой;

объяснять положение человека в системе органического мира, его происхождение, отличия человека от животных, приспособленность к различным экологическим факторам (человеческие расы и адаптивные типы людей), родство человеческих рас;

приводить примеры вклада российских (в том числе И. М. Сеченов, И. П. Павлов, И. И. Мечников, А. А. Ухтомский, П. К. Анохин) и зарубежных (в том числе У. Гарвей, К. Бернар, Л. Пастер, Ч. Дарвин) учёных в развитие представлений о происхождении, строении, жизнедеятельности, поведении, экологии человека;

применять биологические термины и понятия (в том числе: цитология, гистология, анатомия человека, физиология человека, гигиена, антропология, экология человека, клетка, ткань, орган, система органов, питание, дыхание, кровообращение, обмен веществ и превращение энергии, движение, выделение, рост, развитие, поведение, размножение, раздражимость, регуляция, гомеостаз, внутренняя среда, иммунитет) в соответствии с поставленной задачей и в контексте;

проводить описание по внешнему виду (изображению), схемам общих признаков организма человека, уровней его организации: клетки, ткани, органы, системы органов, организм;

сравнивать клетки разных тканей, групп тканей, органы, системы органов человека; процессы жизнедеятельности организма человека, делать выводы на основе сравнения;

различать биологически активные вещества (витамины, ферменты, гормоны), выявлять их роль в процессе обмена веществ и превращения энергии;

характеризовать биологические процессы: обмен веществ и превращение энергии, питание, дыхание, выделение, транспорт веществ, движение, рост, регуляция функций, иммунитет, поведение, развитие, размножение человека;

выявлять причинно-следственные связи между строением клеток, органов, систем органов организма человека и их функциями, между строением, жизнедеятельностью и средой обитания человека;

применять биологические модели для выявления особенностей строения и функционирования органов и систем органов человека;

объяснять нейрогуморальную регуляцию процессов жизнедеятельности организма человека;

характеризовать и сравнивать безусловные и условные рефлексы, наследственные и ненаследственные программы поведения, особенности высшей нервной деятельности человека, виды потребностей, памяти, мышления, речи, темпераментов, эмоций, сна, структуру функциональных систем организма, направленных на достижение полезных приспособительных результатов;

различать наследственные и ненаследственные (инфекционные, неинфекционные) заболевания человека, объяснять значение мер профилактики в предупреждении заболеваний человека;

выполнять практические и лабораторные работы по морфологии, анатомии, физиологии и поведению человека, в том числе работы с микроскопом с постоянными (фиксированными) и временными микропрепаратами, исследовательские работы с использованием приборов и инструментов цифровой лаборатории;

решать качественные и количественные задачи, используя основные показатели здоровья человека, проводить расчёты и оценивать полученные значения;

называть и аргументировать основные принципы здорового образа жизни, методы защиты и укрепления здоровья человека: сбалансированное питание, соблюдение правил личной гигиены, занятия физкультурой и спортом, рациональная организация труда и полноценного отдыха, позитивное эмоционально-психическое состояние;

использовать приобретённые знания и умения для соблюдения здорового образа жизни, сбалансированного питания, физической активности, стрессоустойчивости, для исключения вредных привычек, зависимостей;

владеть приёмами оказания первой помощи человеку при потере сознания, солнечном и тепловом ударе, отравлении, утоплении, кровотечении, травмах мягких тканей, костей скелета, органов чувств, ожогах и отморожениях;

демонстрировать на конкретных примерах связь знаний наук о человеке со знаниями предметов естественно-научного и гуманитарного циклов, различных видов искусства, технологии, основ безопасности жизнедеятельности, физической культуры;

использовать методы биологии: наблюдать, измерять, описывать организм человека и процессы его жизнедеятельности, проводить простейшие исследования организма человека и объяснять их результаты;

соблюдать правила безопасного труда при работе с учебным и лабораторным оборудованием, химической посудой в соответствии с инструкциями на уроке и во внеурочной деятельности;

владеть приёмами работы с биологической информацией: формулировать основания для извлечения и обобщения информации из нескольких

(4–5) источников; преобразовывать информацию из одной знаковой системы в другую;

создавать письменные и устные сообщения, грамотно используя понятийный аппарат изученного раздела биологии, сопровождать выступление презентацией с учётом особенностей аудитории сверстников.

17. Федеральная рабочая программа по учебному курсу «Основы духовно-нравственной культуры народов России».

17.1. Федеральная рабочая программа по учебному курсу «Основы духовно-нравственной культуры народов России» (предметная область «Основы духовно-нравственной культуры народов России») (далее соответственно – программа по ОДНКНР, ОДНКНР) включает пояснительную записку, содержание обучения, планируемые результаты освоения программы по ОДНКНР.

17.2. Пояснительная записка.

17.2.1. Программа по ОДНКНР составлена на основе требований к результатам освоения основной образовательной программы основного общего образования, представленных во ФГОС ООО, с учетом федеральной программы воспитания для общеобразовательных организаций.

17.2.2. В программе по ОДНКНР соблюдается преемственность с ФГОС НОО, а также учитываются возрастные и психологические особенности обучающихся на уровне основного общего образования, необходимость формирования межпредметных связей. Также в программе по ОДНКНР учитывается, что данная дисциплина носит культурологический и воспитательный характер, что позволяет утверждать, что именно духовно-нравственное развитие обучающихся в духе общероссийской гражданской идентичности на основе традиционных российских духовно-нравственных ценностей – важнейший результат обучения ОДНКНР.

17.2.3. Сохранение традиционных российских духовно-нравственных ценностей как значимой части культурного и исторического наследия народов России – один из ключевых национальных приоритетов Российской Федерации, способствующих дальнейшей гуманизации и развитию российского общества, формированию гражданской идентичности у подрастающих поколений.

17.2.4. К традиционным российским духовно-нравственным ценностям относятся жизнь, достоинство, права и свободы человека, патриотизм граждан.

17.2.5. Ответственность, служение Отечеству и ответственность за его судьбу, высокие нравственные идеалы, крепкая семья, созидательный труд, приоритет духовного над материальным, гуманизм, милосердие, справедливость, коллективизм, взаимопомощь и взаимоуважение, историческая память и преемственность поколений, единство народов России. Именно традиционные российские духовно-нравственные ценности объединяют Россию как многонациональное и многоконфессиональное государство, лежат в основе представлений о гражданской идентичности как ключевом ориентире духовно-нравственного развития обучающихся.

17.2.6. Центральная идея гражданской идентичности – образ будущего нашей страны, который формируется с учётом национальных и стратегических приоритетов российского общества, культурно-исторических традиций всех

народов России, духовно-нравственных ценностей, присущих ей на протяжении всей её истории.

17.2.7. В процессе изучения курса ОДНКНР обучающиеся получают возможность систематизировать, расширять и углублять полученные в рамках общественно-научных дисциплин знания и представления о структуре и закономерностях развития социума, о прошлом и настоящем родной страны, находить в истории российского общества существенные связи с традиционной духовно-нравственной культурой России, определять свою идентичность как члена семьи, школьного коллектива, региональной общности, гражданина страны с опорой на традиционные духовно-нравственные ценности.

17.2.8. Не менее важно отметить, что данный курс формируется и преподаётся в соответствии с принципами культурологичности и культуросообразности, научности содержания и подхода к отбору информации, соответствия требованиям возрастной педагогики и психологии.

17.2.9. В процессе изучения курса, обучающиеся получают представление о существенных взаимосвязях между материальной и духовной культурой, обусловленности культурных реалий современного общества его духовно-нравственным обликом. Изучаются основные компоненты культуры, её специфические инструменты самопрезентации, исторические и современные особенности духовно-нравственного развития народов России.

17.2.10. Содержание курса направлено на формирование нравственного идеала, гражданской идентичности личности обучающегося и воспитание патриотических чувств к Родине (осознание себя как гражданина своего Отечества), формирование исторической памяти.

17.2.11. Материал курса представлен через актуализацию макроуровня (Россия в целом как многонациональное, поликонфессиональное государство, с едиными для всех законами, общероссийскими духовно-нравственными и культурными ценностями) на микроуровне (собственная идентичность, осознанная как часть малой Родины, семьи и семейных традиций, этнической и религиозной истории, к которой принадлежит обучающийся как личность).

17.2.12. Принцип культурологичности в преподавании означает важность культурологического, а не конфессионального подхода, отсутствие культурной, этнической, религиозной ангажированности в содержании предмета и его смысловых акцентах.

17.2.13. Принцип научности подходов и содержания в преподавании данной дисциплины означает важность терминологического единства, необходимость освоения основных научных подходов к рассмотрению культуры и усвоению научной терминологии для понимания культурообразующих элементов и формирования познавательного интереса к этнокультурным и религиозным феноменам.

17.2.14. Принцип соответствия требованиям возрастной педагогики и психологии включает отбор тем и содержания курса согласно приоритетным зонам ближайшего развития для 5–6 классов, когнитивным способностям

и социальным потребностям обучающихся, содержанию гуманитарных и общественно-научных учебных предметов.

17.2.15. Принцип формирования гражданского самосознания и общероссийской гражданской идентичности обучающихся в процессе изучения курса предметной области ОДНКНР включает осознание важности наднационального и надконфессионального гражданского единства народов России как основополагающего элемента в воспитании патриотизма и любви к Родине. Данный принцип должен быть реализован через поиск объединяющих черт в духовно-нравственной жизни народов России, их культуре, религии и историческом развитии.

17.2.16. Целями изучения учебного курса являются:

формирование общероссийской гражданской идентичности обучающихся через изучение культуры (единого культурного пространства) России в контексте процессов этноконфессионального согласия и взаимодействия, взаимопроникновения и мирного сосуществования народов, религий, национальных культур;

создание условий для становления у обучающихся мировоззрения на основе традиционных российских духовно-нравственных ценностей, ведущих к осознанию своей принадлежности к многонациональному народу Российской Федерации;

формирование и сохранение уважения к ценностям и убеждениям представителей разных национальностей и вероисповеданий, а также способности к диалогу с представителями других культур и мировоззрений;

идентификация собственной личности как полноправного субъекта культурного, исторического и цивилизационного развития страны.

17.2.17. Цели курса определяют следующие задачи:

овладение предметными компетенциями, имеющими преимущественное значение для формирования гражданской идентичности обучающегося;

приобретение и усвоение знаний о нормах общественной морали и нравственности как основополагающих элементах духовной культуры современного общества;

развитие представлений о значении духовно-нравственных ценностей и нравственных норм для достойной жизни личности, семьи, общества, ответственного отношения к будущему отцовству и материнству;

становление компетенций межкультурного взаимодействия как способности и готовности вести межличностный, межкультурный, межконфессиональный диалог при осознании и сохранении собственной культурной идентичности;

формирование основ научного мышления обучающихся через систематизацию знаний и представлений, полученных на уроках литературы, истории, изобразительного искусства, музыки;

обучение рефлексии собственного поведения и оценке поведения окружающих через развитие навыков обоснованных нравственных суждений, оценок и выводов;

воспитание уважительного и бережного отношения к историческому, религиозному и культурному наследию народов России;

содействие осознанному формированию мировоззренческих ориентиров, основанных на приоритете традиционных российских духовно-нравственных ценностей;

формирование патриотизма как формы гражданского самосознания через понимание роли личности в истории и культуре, осознание важности социального взаимодействия, гражданской идентичности для процветания общества в целом.

17.2.18. Изучение курса ОДНКНР вносит значительный вклад в достижение главных целей основного общего образования, способствуя:

расширению и систематизации знаний и представлений обучающихся о культуре и духовных традициях народов России, о нравственных ценностях, полученных при изучении основ религиозной культуры и светской этики, окружающего мира, литературного чтения и других предметов начальной школы;

углублению представлений о светской этике, религиозной культуре народов России, их роли в развитии современного общества;

формированию основ морали и нравственности, воплощённых в семейных, этнокультурных и религиозных ценностях, ориентированных на соизмерение своих поступков с нравственными идеалами, на осознание своих обязанностей перед обществом и государством;

воспитанию патриотизма, уважения к истории, языку, культурным и религиозным традициям своего народа и других народов России, толерантному отношению к людям другой культуры, умению принимать и ценить ценности других культур, находить в них общее и особенное, черты, способствующие взаимному обогащению культур;

пробуждению интереса к культуре других народов, проявлению уважения, способности к сотрудничеству, взаимодействию на основе поиска общих культурных стратегий и идеалов;

осознанию приоритетной значимости духовно-нравственных ценностей, проявляющейся в преобладании этических, интеллектуальных, альтруистических мотивов над потребительскими и эгоистическими;

раскрытию природы духовно-нравственных ценностей российского общества, объединяющих светскость и духовность;

формированию ответственного отношения к учению и труду, готовности и способности, обучающихся к саморазвитию и самообразованию на основе мотивации к обучению и познанию, осознанному выбору ценностных ориентаций, способствующих развитию общества в целом;

получению научных представлений о культуре и её функциях, особенностях взаимодействия с социальными институтами, а, следовательно, способности их применять в анализе и изучении социально-культурных явлений в истории и культуре России и современном обществе, давать нравственные оценки поступков и событий на основе осознания главенствующей роли духовно-нравственных ценностей в социальных и культурно-исторических процессах;

развитию информационной культуры обучающихся, компетенций в отборе, использовании и структурировании информации, а также возможностей для активной самостоятельной познавательной деятельности.

17.2.1. В соответствии с ФГОС ООО предметная область ОДНКНР является обязательной для изучения. Программа направлена на изучение курса ОДНКНР в 5–6 классах.

17.2.2. Общее число часов, рекомендованных для изучения курса ОДНКНР, – 68 часов: в 5 классе – 34 часа (1 час в неделю), в 6 классе – 34 часа (1 час в неделю).

17.3. Содержание обучения в 5 классе.

17.3.1. Тематический блок 1. «Россия – наш общий дом».

Тема 1. Зачем изучать курс «Основы духовно-нравственной культуры народов России»?

Формирование и закрепление гражданского единства. Родина и Отечество. Традиционные ценности и ролевые модели. Традиционная семья. Всеобщий характер морали и нравственности. Русский язык и единое культурное пространство. Риски и угрозы духовно-нравственной культуре народов России.

Тема 2. Наш дом – Россия.

Россия – многонациональная страна. Многонациональный народ Российской Федерации. Россия как общий дом. Дружба народов.

Тема 3. Язык и история.

Что такое язык? Как в языке народа отражается его история? Язык как инструмент культуры. Важность коммуникации между людьми. Языки народов мира, их взаимосвязь.

Тема 4. Русский язык – язык общения и язык возможностей. Русский язык – основа российской культуры. Как складывался русский язык: вклад народов России в его развитие. Русский язык как культуuroобразующий проект и язык межнационального общения. Важность общего языка для всех народов России. Возможности, которые даёт русский язык.

Тема 5. Истоки родной культуры.

Что такое культура. Культура и природа. Роль культуры в жизни общества. Многообразие культур и его причины. Единство культурного пространства России.

Тема 6. Материальная культура.

Материальная культура: архитектура, одежда, пища, транспорт, техника. Связь между материальной культурой и духовно-нравственными ценностями общества.

Тема 7. Духовная культура.

Духовно-нравственная культура. Искусство, наука, духовность Мораль, нравственность, ценности. Художественное осмысление мира. Символ и знак. Духовная культура как реализация ценностей.

Тема 8. Культура и религия.

Религия и культура. Что такое религия, её роль в жизни общества и человека. Государствообразующие религии России. Единство ценностей в религиях России.

Тема 9. Культура и образование.

Зачем нужно учиться? Культура как способ получения нужных знаний. Образование как ключ к социализации и духовно-нравственному развитию человека.

Тема 10. Многообразие культур России (практическое занятие).

Единство культур народов России. Что значит быть культурным человеком?
Знание о культуре народов России.

17.3.2. Тематический блок 2. «Семья и духовно-нравственные ценности».

Тема 11. Семья – хранитель духовных ценностей.

Семья – базовый элемент общества. Семейные ценности, традиции и культура. Помощь сиротам как духовно-нравственный долг человека.

Тема 12. Родина начинается с семьи.

История семьи как часть истории народа, государства, человечества.

Как связаны Родина и семья? Что такое Родина и Отечество?

Тема 13. Традиции семейного воспитания в России.

Семейные традиции народов России. Межнациональные семьи. Семейное воспитание как трансляция ценностей.

Тема 14. Образ семьи в культуре народов России. Произведения устного поэтического творчества (сказки, поговорки и другие) о семье и семейных обязанностях. Семья в литературе и произведениях разных видов искусства.

Тема 15. Труд в истории семьи.

Социальные роли в истории семьи. Роль домашнего труда.

Роль нравственных норм в благополучии семьи.

Тема 16. Семья в современном мире (практическое занятие). Рассказ о своей семье (с использованием фотографий, книг, писем и другого). Семейное древо. Семейные традиции.

17.3.3. Тематический блок 3. «Духовно-нравственное богатство личности».

Тема 17. Личность – общество – культура.

Что делает человека человеком? Почему человек не может жить вне общества. Связь между обществом и культурой как реализация духовно-нравственных ценностей.

Тема 18. Духовный мир человека. Человек – творец культуры. Культура как духовный мир человека. Мораль. Нравственность. Патриотизм. Реализация ценностей в культуре. Творчество: что это такое? Границы творчества. Традиции и новации в культуре. Границы культур. Созидательный труд. Важность труда как творческой деятельности, как реализации.

Тема 1. Личность и духовно-нравственные ценности. Мораль и нравственность в жизни человека. Взаимопомощь, сострадание, милосердие, любовь, дружба, коллективизм, патриотизм, любовь к близким.

17.3.4. Тематический блок 4. «Культурное единство России».

Тема 2. Историческая память как духовно-нравственная ценность.

Что такое история и почему она важна? История семьи – часть истории народа, государства, человечества. Важность исторической памяти, недопустимость её фальсификации. Преемственность поколений.

Тема 3. Литература как язык культуры.

Литература как художественное осмысление действительности. От сказки к роману. Зачем нужны литературные произведения? Внутренний мир человека и его духовность.

Тема 22. Взаимовлияние культур.

Взаимодействие культур. Межпоколенная и межкультурная трансляция. Обмен ценностными установками и идеями. Примеры межкультурной коммуникации как способ формирования общих духовно-нравственных ценностей.

Тема 23. Духовно-нравственные ценности российского народа. Жизнь, достоинство, права и свободы человека, патриотизм, гражданственность, служение Отечеству и ответственность за его судьбу, высокие нравственные идеалы, крепкая семья, созидательный труд, приоритет духовного над материальным, гуманизм, милосердие, справедливость, коллективизм, взаимопомощь, историческая память и преемственность поколений, единство народов России.

Тема 24. Регионы России: культурное многообразие. Исторические и социальные причины культурного разнообразия. Каждый регион уникален. Малая Родина – часть общего Отечества.

Тема 25. Праздники в культуре народов России.

Что такое праздник? Почему праздники важны. Праздничные традиции в России. Народные праздники как память культуры, как воплощение духовно-нравственных идеалов.

Тема 26. Памятники архитектуры в культуре народов России.

Памятники как часть культуры: исторические, художественные, архитектурные. Культура как память. Музеи. Храмы. Дворцы. Исторические здания как свидетели истории. Архитектура и духовно-нравственные ценности народов России.

Тема 27. Музыкальная культура народов России.

Музыка. Музыкальные произведения. Музыка как форма выражения эмоциональных связей между людьми. Народные инструменты. История народа в его музыке и инструментах.

Тема 28. Изобразительное искусство народов России.

Художественная реальность. Скульптура: от религиозных сюжетов к современному искусству. Храмовые росписи и фольклорные орнаменты. Живопись, графика. Выдающиеся художники разных народов России.

Тема 29. Фольклор и литература народов России. Пословицы и поговорки. Эпос и сказка. Фольклор как отражение истории народа и его ценностей, морали и нравственности. Национальная литература. Богатство культуры народа в его литературе.

Тема 30. Бытовые традиции народов России: пища, одежда, дом (практическое занятие).

Рассказ о бытовых традициях своей семьи, народа, региона. Доклад с использованием разнообразного зрительного ряда и других источников.

Тема 31. Культурная карта России (практическое занятие).

География культур России. Россия как культурная карта.

Описание регионов в соответствии с их особенностями.

Тема 32. Единство страны – залог будущего России.

Россия – единая страна. Русский мир. Общая история, сходство культурных традиций, единые духовно-нравственные ценности народов России.

17.4. Содержание обучения в 6 классе.

17.4.1. Тематический блок 1. «Культура как социальность».

Тема 1. Мир культуры: его структура.

Культура как форма социального взаимодействия. Связь между миром материальной культуры и социальной структурой общества. Расстояние и образ жизни людей. Научно-технический прогресс как один из источников формирования социального облика общества.

Тема 2. Культура России: многообразие регионов.

Территория России. Народы, живущие в ней. Проблемы культурного взаимодействия в обществе с многообразием культур. Сохранение и поддержка принципов толерантности и уважения ко всем культурам народов России.

Тема 3. История быта как история культуры.

Домашнее хозяйство и его типы. Хозяйственная деятельность народов России в разные исторические периоды. Многообразие культурных укладов как результат исторического развития народов России.

Тема 4. Прогресс: технический и социальный. Производительность труда. Разделение труда. Обслуживающий и производящий труд. Домашний труд и его механизация. Что такое технологии и как они влияют на культуру и ценности общества?

Тема 5. Образование в культуре народов России. Представление об основных этапах в истории образования.

Ценность знания. Социальная обусловленность различных видов образования. Важность образования для современного мира. Образование как трансляция культурных смыслов, как способ передачи ценностей.

Тема 6. Права и обязанности человека.

Права и обязанности человека в культурной традиции народов России. Права и свободы человека и гражданина, обозначенные в Конституции Российской Федерации.

Тема 7. Общество и религия: духовно-нравственное взаимодействие.

Мир религий в истории. Религии народов России сегодня. Государствообразующие и традиционные религии как источник духовно-нравственных ценностей.

Тема 8. Современный мир: самое важное (практическое занятие).

Современное общество: его портрет. Проект: описание самых важных черт современного общества с точки зрения материальной и духовной культуры народов России.

17.4.2. Тематический блок 2. «Человек и его отражение в культуре».

Тема 9. Каким должен быть человек? Духовно-нравственный облик и идеал человека.

Мораль, нравственность, этика, этикет в культурах народов России. Право и равенство в правах. Свобода как ценность. Долг как её ограничение. Общество как регулятор свободы.

Свойства и качества человека, его образ в культуре народов России, единство человеческих качеств. Единство духовной жизни.

Тема 10. Взросление человека в культуре народов России. Социальное измерение человека. Детство, взросление, зрелость, пожилой возраст. Проблема

одиночества. Необходимость развития во взаимодействии с другими людьми. Самостоятельность как ценность.

Тема 11. Религия как источник нравственности.

Религия как источник нравственности и гуманистического мышления. Нравственный идеал человека в традиционных религиях. Современное общество и религиозный идеал человека.

Тема 12. Наука как источник знания о человеке и человеческом.

Гуманитарное знание и его особенности. Культура как самопознание. Этика. Эстетика. Право в контексте духовно-нравственных ценностей.

Тема 13. Этика и нравственность как категории духовной культуры.

Что такое этика. Добро и его проявления в реальной жизни. Что значит быть нравственным. Почему нравственность важна?

Тема 14. Самопознание (практическое занятие).

Автобиография и автопортрет: кто я и что я люблю. Как устроена моя жизнь. Выполнение проекта.

17.4.3. Тематический блок 3. «Человек как член общества».

Тема 15. Труд делает человека человеком.

Что такое труд. Важность труда и его экономическая стоимость. Безделье, лень, тунеядство. Трудолюбие, подвиг труда, ответственность. Общественная оценка труда.

Тема 16. Подвиг: как узнать героя?

Что такое подвиг. Героизм как самопожертвование. Героизм на войне. Подвиг в мирное время. Милосердие, взаимопомощь.

Тема 17. Люди в обществе: духовно-нравственное взаимовлияние.

Человек в социальном измерении. Дружба, предательство. Коллектив. Личные границы. Этика предпринимательства. Социальная помощь.

Тема 18. Проблемы современного общества как отражение его духовно-нравственного самосознания.

Бедность. Инвалидность. Асоциальная семья. Сиротство.

Отражение этих явлений в культуре общества.

Тема 1. Духовно-нравственные ориентиры социальных отношений.

Милосердие. Взаимопомощь. Социальное служение. Благотворительность. Волонтерство. Общественные блага.

Тема 2. Гуманизм как сущностная характеристика духовно-нравственной культуры народов России.

Гуманизм. Истоки гуманистического мышления. Философия гуманизма. Проявления гуманизма в историко-культурном наследии народов России.

Тема 3. Социальные профессии; их важность для сохранения духовно-нравственного облика общества.

Социальные профессии: врач, учитель, пожарный, полицейский, социальный работник. Духовно-нравственные качества, необходимые представителям этих профессий.

Тема 22. Выдающиеся благотворители в истории. Благотворительность как нравственный долг.

Меценаты, философы, религиозные лидеры, врачи, учёные, педагоги. Важность меценатства для духовно-нравственного развития личности самого мецената и общества в целом.

Тема 23. Выдающиеся учёные России. Наука как источник социального и духовного прогресса общества.

Учёные России. Почему важно помнить историю науки. Вклад науки в благополучие страны. Важность морали и нравственности в науке, в деятельности учёных.

Тема 24. Моя профессия (практическое занятие).

Труд как самореализация, как вклад в общество. Рассказ о своей будущей профессии.

17.4.4. Тематический блок 4. «Родина и патриотизм».

Тема 25. Гражданин.

Родина и гражданство, их взаимосвязь. Что делает человека гражданином. Нравственные качества гражданина.

Тема 26. Патриотизм.

Патриотизм. Толерантность. Уважение к другим народам и их истории. Важность патриотизма.

Тема 27. Защита Родины: подвиг или долг?

Война и мир. Роль знания в защите Родины. Долг гражданина перед обществом. Военные подвиги. Честь. Доблесть.

Тема 28. Государство. Россия – наша Родина.

Государство как объединяющее начало. Социальная сторона права и государства. Что такое закон. Что такое Родина? Что такое государство? Необходимость быть гражданином. Российская гражданская идентичность.

Тема 29. Гражданская идентичность (практическое занятие).

Какими качествами должен обладать человек как гражданин.

Тема 30. Моя школа и мой класс (практическое занятие). Портрет школы или класса через добрые дела.

Тема 31. Человек: какой он? (практическое занятие).

Человек. Его образы в культуре. Духовность и нравственность как важнейшие качества человека.

Тема 31. Человек и культура (проект).

Итоговый проект: «Что значит быть человеком?»

17.5. Планируемые результаты освоения программы по ОДНКНР на уровне основного общего образования.

17.5.1. Изучение ОДНКНР в основной школе направлено на достижение обучающимися личностных, метапредметных и предметных результатов освоения содержания учебного предмета.

17.5.2. Личностные результаты имеют направленность на решение задач воспитания, развития и социализации обучающихся средствами учебного курса.

17.5.2.1. Планируемые личностные результаты освоения курса представляют собой систему ведущих целевых установок и ожидаемых результатов освоения всех компонентов, составляющих содержательную основу образовательной программы по ОДНКНР.

Личностные результаты освоения курса достигаются в единстве учебной и воспитательной деятельности.

Личностные результаты освоения курса включают:

осознание российской гражданской идентичности;

готовность обучающихся к саморазвитию, самостоятельности и личностному самоопределению;

ценность самостоятельности и инициативы;

наличие мотивации к целенаправленной социально значимой деятельности;

сформированность внутренней позиции личности как особого ценностного отношения к себе, окружающим людям и жизни в целом.

17.5.2.2. В результате изучения курса ОДНКНР на уровне основного общего образования у обучающегося будут сформированы следующие личностные результаты в части:

1) патриотического воспитания:

самоопределение (личностное, профессиональное, жизненное): сформированность российской гражданской идентичности: патриотизма, уважения к Отечеству, прошлому и настоящему многонационального народа России через представления об исторической роли культур народов России, традиционных религий, духовно-нравственных ценностей в становлении российской государственности;

2) гражданского воспитания:

осознанность своей гражданской идентичности через знание истории, языка, культуры своего народа, своего края, основ культурного наследия народов России и человечества и знание основных норм морали, нравственных и духовных идеалов, хранимых в культурных традициях народов России, готовность на их основе к сознательному самоограничению в поступках, поведении, расточительном потребительстве;

сформированность понимания и принятия гуманистических, демократических и традиционных ценностей многонационального российского общества с помощью воспитания способности к духовному развитию, нравственному самосовершенствованию;

воспитание веротерпимости, уважительного отношения к религиозным чувствам, взглядам людей или их отсутствию;

3) ценности познавательной деятельности:

сформированность целостного мировоззрения, соответствующего современному уровню развития науки и общественной практики, учитывающего социальное, культурное, языковое, духовное многообразие современного мира;

смыслообразование: сформированность ответственного отношения к учению, готовности и способности обучающихся к саморазвитию и самообразованию на основе мотивации к обучению и познанию через развитие способностей к духовному развитию, нравственному самосовершенствованию;

воспитание веротерпимости, уважительного отношения к религиозным чувствам, взглядам людей или их отсутствию;

4) духовно-нравственного воспитания.

сформированность осознанного, уважительного и доброжелательного отношения к другому человеку, его мнению, мировоззрению, культуре, языку, вере, гражданской позиции, к истории, культуре, религии, традициям, языкам, ценностям народов родного края, России и народов мира;

освоение социальных норм, правил поведения, ролей и форм социальной жизни в группах и сообществах, включая взрослые и социальные сообщества;

сформированность нравственной рефлексии и компетентности в решении моральных проблем на основе личного выбора, нравственных чувств и нравственного поведения, осознанного и ответственного отношения к собственным поступкам, осознание значения семьи в жизни человека и общества, принятие ценности семейной жизни, уважительное и заботливое отношение к членам своей семьи через знание основных норм морали, нравственных, духовных идеалов, хранимых в культурных традициях народов России, готовность на их основе к сознательному самоограничению в поступках, поведении, расточительном потреблении.

17.5.3. Метапредметные результаты освоения программы по ОДНКНР включают освоение обучающимися межпредметных понятий (используются в нескольких предметных областях) и универсальные учебные действия (познавательные, коммуникативные, регулятивные), способность их использовать в учебной, познавательной и социальной практике, готовность к самостоятельному планированию и осуществлению учебной деятельности и организации учебного сотрудничества с педагогом и сверстниками, к участию в построении индивидуальной образовательной траектории, овладение навыками работы с информацией: восприятие и создание информационных текстов в различных форматах, в том числе цифровых, с учётом назначения информации и её аудитории.

В результате изучения ОДНКНР на уровне основного общего образования у обучающегося будут сформированы познавательные универсальные учебные действия, коммуникативные универсальные учебные действия, регулятивные универсальные учебные действия.

17.5.3.1. У обучающегося будут сформированы следующие познавательные универсальные учебные действия:

умение определять понятия, создавать обобщения, устанавливать аналогии, классифицировать, самостоятельно выбирать основания и критерии для классификации, устанавливать причинно-следственные связи, строить логическое рассуждение, умозаключение (индуктивное, дедуктивное, по аналогии) и делать выводы (логические универсальные учебные действия);

умение создавать, применять и преобразовывать знаки и символы, модели и схемы для решения учебных и познавательных задач (знаково-символические/моделирование);

смысловое чтение;

развитие мотивации к овладению культурой активного использования словарей и других поисковых систем.

17.5.3.2. У обучающегося будут сформированы следующие коммуникативные универсальные учебные действия:

умение организовывать учебное сотрудничество и совместную деятельность с учителем и сверстниками;

работать индивидуально и в группе: находить общее решение и разрешать конфликты на основе согласования позиций и учёта интересов;

формулировать, аргументировать и отстаивать своё мнение (учебное сотрудничество);

умение осознанно использовать речевые средства в соответствии с задачей коммуникации для выражения своих чувств, мыслей и потребностей для планирования и регуляции своей деятельности;

владение устной и письменной речью, монологической контекстной речью (коммуникация);

формирование и развитие компетентности в области использования информационно-коммуникационных технологий (информационно-коммуникационная компетентность).

17.5.3.3. У обучающегося будут сформированы следующие регулятивные универсальные учебные действия:

умение самостоятельно определять цели обучения, ставить и формулировать для себя новые задачи в учёбе и познавательной деятельности, развивать мотивы и интересы своей познавательной деятельности (целеполагание);

умение самостоятельно планировать пути достижения целей, в том числе альтернативные, осознанно выбирать наиболее эффективные способы решения учебных и познавательных задач (планирование);

умение соотносить свои действия с планируемыми результатами, осуществлять контроль своей деятельности в процессе достижения результата, определять способы действий в рамках предложенных условий и требований, корректировать свои действия в соответствии с изменяющейся ситуацией (контроль и коррекция);

умение оценивать правильность выполнения учебной задачи, собственные возможности её решения (оценка);

владение основами самоконтроля, самооценки, принятия решений и осуществления осознанного выбора в учебной и познавательной (познавательная рефлексия, саморегуляция) деятельности.

17.5.4. Предметные результаты освоения программы по ОДНКНР на уровне основного общего образования.

Предметные результаты освоения курса включают освоение научных знаний, умений и способов действий, специфических для соответствующей предметной области, предпосылки научного типа мышления, виды деятельности по получению нового знания, его интерпретации, преобразованию и применению в различных учебных ситуациях, в том числе при создании проектов.

17.5.4.1. К концу обучения в 5 классе обучающийся получит следующие предметные результаты по отдельным темам программы по ОДНКНР:

Тематический блок 1. «Россия – наш общий дом».

Тема 1. Зачем изучать курс «Основы духовно-нравственной культуры народов России»?

Знать цель и предназначение курса «Основы духовно-нравственной культуры народов России», понимать важность изучения культуры и гражданствообразующих религий для формирования личности гражданина России;

иметь представление о содержании данного курса, в том числе о понятиях «мораль и нравственность», «семья», «традиционные ценности», об угрозах духовно-нравственному единству страны;

понимать взаимосвязь между языком и культурой, духовно-нравственным развитием личности и социальным поведением.

Тема 2. Наш дом – Россия.

Иметь представление об историческом пути формирования многонационального состава населения Российской Федерации, его мирном характере и причинах его формирования;

знать о современном состоянии культурного и религиозного разнообразия народов Российской Федерации, причинах культурных различий;

понимать необходимость межнационального и межрелигиозного сотрудничества и взаимодействия, важность сотрудничества и дружбы между народами и нациями, обосновывать их необходимость.

Тема 3. Язык и история.

Знать и понимать, что такое язык, каковы важность его изучения и влияние на миропонимание личности;

иметь базовые представления о формировании языка как носителя духовно-нравственных смыслов культуры;

понимать суть и смысл коммуникативной роли языка, в том числе в организации межкультурного диалога и взаимодействия;

обосновывать своё понимание необходимости нравственной чистоты языка, важности лингвистической гигиены, речевого этикета.

Тема 4. Русский язык – язык общения и язык возможностей.

Иметь базовые представления о происхождении и развитии русского языка, его взаимосвязи с языками других народов России;

знать и уметь обосновать важность русского языка как культуuroобразующего языка народов России, важность его для существования государства и общества;

понимать, что русский язык – не только важнейший элемент национальной культуры, но и историко-культурное наследие, достояние российского государства, уметь приводить примеры;

иметь представление о нравственных категориях русского языка и их происхождении.

Тема 5. Истоки родной культуры.

Иметь сформированное представление о понятие «культура»;

осознавать и уметь доказывать взаимосвязь культуры и природы, знать основные формы репрезентации культуры, уметь их различать и соотносить с реальными проявлениями культурного многообразия;

уметь выделять общие черты в культуре различных народов, обосновывать их значение и причины.

Тема 6. Материальная культура.

Иметь представление об артефактах культуры;
иметь базовое представление о традиционных укладах хозяйства: земледелии, скотоводстве, охоте, рыболовстве;
понимать взаимосвязь между хозяйственным укладом и проявлениями духовной культуры;
понимать и объяснять зависимость основных культурных укладов народов России от географии их массового расселения, природных условий и взаимодействия с другими этносами.

Тема 7. Духовная культура.

Иметь представление о таких культурных концептах как «искусство», «наука», «религия»;
знать и давать определения терминам «мораль», «нравственность», «духовные ценности», «духовность» на доступном для обучающихся уровне осмысления;
понимать смысл и взаимосвязь названных терминов с формами их репрезентации в культуре;
осознавать значение культурных символов, нравственный и духовный смысл культурных артефактов;
знать, что такое знаки и символы, уметь соотносить их с культурными явлениями, с которыми они связаны.

Тема 8. Культура и религия.

Иметь представление о понятии «религия», уметь пояснить её роль в жизни общества и основные социально-культурные функции;
осознавать связь религии и морали;
понимать роль и значение духовных ценностей в религиях народов России;
уметь характеризовать государствообразующие конфессии России и их картины мира.

Тема 9. Культура и образование.

Характеризовать термин «образование» и уметь обосновать его важность для личности и общества;
иметь представление об основных ступенях образования в России и их необходимости;
понимать взаимосвязь культуры и образованности человека;
приводить примеры взаимосвязи между знанием, образованием и личностным и профессиональным ростом человека;
понимать взаимосвязь между знанием и духовно-нравственным развитием общества, осознавать ценность знания, истины, востребованность процесса познания как получения новых сведений о мире.

Тема 10. Многообразие культур России (практическое занятие).

Иметь сформированные представления о закономерностях развития культуры и истории народов, их культурных особенностях;
выделять общее и единичное в культуре на основе предметных знаний о культуре своего народа;

предполагать и доказывать наличие взаимосвязи между культурой и духовно-нравственными ценностями на основе местной культурно-исторической специфики;

обосновывать важность сохранения культурного многообразия как источника духовно-нравственных ценностей, морали и нравственности современного общества.

Тематический блок 2. «Семья и духовно-нравственные ценности».

Тема 11. Семья – хранитель духовных ценностей.

Знать и понимать смысл термина «семья»;

иметь представление о взаимосвязях между типом культуры и особенностями семейного быта и отношений в семье;

осознавать значение термина «поколение» и его взаимосвязь с культурными особенностями своего времени;

уметь составить рассказ о своей семье в соответствии с культурно-историческими условиями её существования;

понимать и обосновывать такие понятия, как «счастливая семья», «семейное счастье»;

осознавать и уметь доказывать важность семьи как хранителя традиций и её воспитательную роль;

понимать смысл терминов «сиротство», «социальное сиротство», обосновывать нравственную важность заботы о сиротах, знать о формах помощи сиротам со стороны государства.

Тема 12. Родина начинается с семьи.

Знать и уметь объяснить понятие «Родина»;

осознавать взаимосвязь и различия между концептами «Отечество» и «Родина»;

понимать, что такое история семьи, каковы формы её выражения и сохранения;

обосновывать и доказывать взаимосвязь истории семьи и истории народа, государства, человечества.

Тема 13. Традиции семейного воспитания в России.

Иметь представление о семейных традициях и обосновывать их важность как ключевых элементах семейных отношений;

знать и понимать взаимосвязь семейных традиций и культуры собственного этноса;

уметь рассказывать о семейных традициях своего народа и народов России, собственной семьи;

осознавать роль семейных традиций в культуре общества, трансляции ценностей, духовно-нравственных идеалов.

Тема 14. Образ семьи в культуре народов России.

Знать и называть традиционные сказочные и фольклорные сюжеты о семье, семейных обязанностях;

уметь обосновывать своё понимание семейных ценностей, выраженных в фольклорных сюжетах;

знать и понимать морально-нравственное значение семьи в литературных произведениях, иметь представление о ключевых сюжетах с участием семьи в произведениях художественной культуры;

понимать и обосновывать важность семейных ценностей с использованием различного иллюстративного материала.

Тема 15. Труд в истории семьи.

Знать и понимать, что такое семейное хозяйство и домашний труд;

понимать и уметь объяснять специфику семьи как социального института, характеризовать роль домашнего труда и распределение экономических функций в семье;

осознавать и оценивать семейный уклад и взаимосвязь с социально-экономической структурой общества в форме большой и малой семей; характеризовать распределение семейного труда и осознавать его важность для укрепления целостности семьи.

Тема 16. Семья в современном мире (практическое занятие).

Иметь сформированные представления о закономерностях развития семьи в культуре и истории народов России, уметь обосновывать данные закономерности на региональных материалах и примерах из жизни собственной семьи;

выделять особенности духовной культуры семьи в фольклоре и культуре различных народов на основе предметных знаний о культуре своего народа;

предполагать и доказывать наличие взаимосвязи между культурой и духовно-нравственными ценностями семьи;

обосновывать важность семьи и семейных традиций для трансляции духовно-нравственных ценностей, морали и нравственности как фактора культурной преемственности.

Тематический блок 3. «Духовно-нравственное богатство личности».

Тема 17. Личность – общество – культура.

Знать и понимать значение термина «человек» в контексте духовно-нравственной культуры;

уметь обосновать взаимосвязь и взаимообусловленность чело века и общества, человека и культуры;

понимать и объяснять различия между обоснованием термина «личность» в быту, в контексте культуры и творчества;

знать, что такое гуманизм, иметь представление о его источниках в культуре.

Тема 18. Духовный мир человека. Человек – творец культуры.

Знать значение термина «творчество» в нескольких аспектах и понимать границы их применимости;

осознавать и доказывать важность морально- нравственных ограничений в творчестве;

обосновывать важность творчества как реализацию духовно-нравственных ценностей человека;

доказывать детерминированность творчества культурой своего этноса;

знать и уметь объяснить взаимосвязь труда и творчества.

Тема 1. Личность и духовно-нравственные ценности.

Знать и уметь объяснить значение и роль морали и нравственности в жизни человека;

обосновывать происхождение духовных ценностей, понимание идеалов добра и зла;

понимать и уметь показывать на примерах значение таких ценностей, как «взаимопомощь», «сострадание», «милосердие», «любовь», «дружба», «коллективизм», «патриотизм», «любовь к близким».

Тематический блок 4. «Культурное единство России».

Тема 2. Историческая память как духовно-нравственная ценность.

Понимать и уметь объяснять суть термина «история», знать основные исторические периоды и уметь выделять их сущностные черты;

иметь представление о значении и функциях изучения истории;

осознавать историю своей семьи и народа как часть мирового исторического процесса. Знать о существовании связи между историческими событиями и культурой. Обосновывать важность изучения истории как духовно-нравственного долга гражданина и патриота.

Тема 3. Литература как язык культуры.

Знать и понимать отличия литературы от других видов художественного творчества;

рассказывать об особенностях литературного повествования, выделять простые выразительные средства литературного языка;

обосновывать и доказывать важность литературы как культурного явления, как формы трансляции культурных ценностей;

находить и обозначать средства выражения морального и нравственного смысла в литературных произведениях.

Тема 22. Взаимовлияние культур.

Иметь представление о значении терминов «взаимодействие культур», «культурный обмен» как формах распространения и обогащения духовно-нравственных идеалов общества;

понимать и обосновывать важность сохранения культурного наследия;

знать, что такое глобализация, уметь приводить примеры межкультурной коммуникации как способа формирования общих духовно-нравственных ценностей.

Тема 23. Духовно-нравственные ценности российского народа.

Знать и уметь объяснить суть и значение следующих духовно-нравственных ценностей: жизнь, достоинство, права и свободы человека, патриотизм, гражданственность, служение Отечеству и ответственность за его судьбу, высокие нравственные идеалы, крепкая семья, созидательный труд, приоритет духовного над материальным, гуманизм, милосердие, справедливость, коллективизм, взаимопомощь, историческая память и преемственность поколений, единство народов России с опорой на культурные и исторические особенности российского народа;

осознавать духовно-нравственные ценности в качестве базовых общегражданских ценностей российского общества и уметь доказывать это.

Тема 24. Регионы России: культурное многообразие.

Понимать принципы федеративного устройства России и концепт «полиэтничность»;

называть основные этносы Российской Федерации и регионы, где они традиционно проживают;

уметь объяснить значение словосочетаний «многонациональный народ Российской Федерации», «государствообразующий народ», «титульный этнос»;

понимать ценность многообразия культурных укладов народов Российской Федерации;

демонстрировать готовность к сохранению межнационального и межрелигиозного согласия в России;

уметь выделять общие черты в культуре различных народов, обосновывать их значение и причины.

Тема 25. Праздники в культуре народов России.

Иметь представление о природе праздников и обосновывать их важность как элементов культуры;

устанавливать взаимосвязь праздников и культурного уклада;

различать основные типы праздников;

уметь рассказывать о праздничных традициях народов России и собственной семьи;

анализировать связь праздников и истории, культуры народов России;

понимать основной смысл семейных праздников;

определять нравственный смысл праздников народов России;

осознавать значение праздников как элементов культурной памяти народов России, как воплощение духовно-нравственных идеалов.

Тема 26. Памятники архитектуры народов России.

Знать, что такое архитектура, уметь охарактеризовать основные типы памятников архитектуры и проследить связь между их структурой и особенностями культуры и этапами исторического развития;

понимать взаимосвязь между типом жилищ и типом хозяйственной деятельности;

осознавать и уметь охарактеризовать связь между уровнем научно-технического развития и типами жилищ;

осознавать и уметь объяснять взаимосвязь между особенностями архитектуры и духовно-нравственными ценностями народов России;

устанавливать связь между историей памятника и историей края, характеризовать памятники истории и культуры;

иметь представление о нравственном и научном смысле краеведческой работы.

Тема 27. Музыкальная культура народов России.

Знать и понимать отличия музыки от других видов художественного творчества, рассказывать об особенностях музыкального повествования, выделять простые выразительные средства музыкального языка;

обосновывать и доказывать важность музыки как культурного явления, как формы трансляции культурных ценностей;

находить и обозначать средства выражения морального и нравственного смысла музыкальных произведений;

знать основные темы музыкального творчества народов России, народные инструменты.

Тема 28. Изобразительное искусство народов России.

Знать и понимать отличия изобразительного искусства от других видов художественного творчества, рассказывать об особенностях и выразительных средствах изобразительного искусства;

уметь объяснить, что такое скульптура, живопись, графика, фольклорные орнаменты;

обосновывать и доказывать важность изобразительного искусства как культурного явления, как формы трансляции культурных ценностей;

находить и обозначать средства выражения морального и нравственного смысла изобразительного искусства;

знать основные темы изобразительного искусства народов России.

Тема 29. Фольклор и литература народов России.

Знать и понимать, что такое пословицы и поговорки, обосновывать важность и нужность этих языковых выразительных средств;

понимать и объяснять, что такое эпос, миф, сказка, былина, песня;

воспринимать и объяснять на примерах важность понимания фольклора как отражения истории народа и его ценностей, морали и нравственности;

знать, что такое национальная литература и каковы её выразительные средства;

оценивать морально-нравственный потенциал национальной литературы.

Тема 30. Бытовые традиции народов России: пища, одежда, дом.

Знать и уметь объяснить взаимосвязь между бытом и природными условиями проживания народа на примерах из истории и культуры своего региона;

уметь доказывать и отстаивать важность сохранения и развития культурных, духовно-нравственных, семейных и этнических традиций, многообразия культур;

уметь оценивать и устанавливать границы и приоритеты взаимодействия между людьми разной этнической, религиозной и гражданской идентичности на доступном для шестиклассников уровне (с учётом их возрастных особенностей);

понимать и уметь показывать на примерах значение таких ценностей, как взаимопомощь, сострадание, милосердие, любовь, дружба, коллективизм, патриотизм, любовь к близким через бытовые традиции народов своего края.

Тема 31. Культурная карта России (практическое занятие).

Знать и уметь объяснить отличия культурной географии от физической и политической географии;

понимать, что такое культурная карта народов России;

описывать отдельные области культурной карты в соответствии с их особенностями.

Тема 32. Единство страны – залог будущего России.

Знать и уметь объяснить значение и роль общих элементов в культуре народов России для обоснования её территориального, политического и экономического единства;

понимать и доказывать важность и преимущества этого единства перед требованиями национального самоопределения отдельных этносов.

17.5.4.2. К концу обучения в 6 классе обучающийся получит следующие предметные результаты по отдельным темам программы по ОДНКНР.

Тематический блок 1. «Культура как социальность».

Тема 1. Мир культуры: его структура.

Знать и уметь объяснить структуру культуры как социального явления; понимать специфику социальных явлений, их ключевые отличия от природных явлений;

уметь доказывать связь между этапом развития материальной культуры и социальной структурой общества, их взаимосвязь с духовно-нравственным состоянием общества;

понимать зависимость социальных процессов от культурно-исторических процессов;

уметь объяснить взаимосвязь между научно-техническим прогрессом и этапами развития социума.

Тема 2. Культура России: многообразие регионов.

Характеризовать административно-территориальное деление России; знать количество регионов, различать субъекты и федеральные округа, уметь показать их на административной карте России;

понимать и уметь объяснить необходимость федеративного устройства в полиэтничном государстве, важность сохранения исторической памяти отдельных этносов;

объяснять принцип равенства прав каждого человека, вне зависимости от его принадлежности к тому или иному народу;

понимать ценность многообразия культурных укладов народов Российской Федерации;

демонстрировать готовность к сохранению межнационального и межрелигиозного согласия в России;

характеризовать духовную культуру всех народов России как общее достояние и богатство нашей многонациональной Родины.

Тема 3. История быта как история культуры.

Понимать смысл понятия «домашнее хозяйство» и характеризовать его типы; понимать взаимосвязь между хозяйственной деятельностью народов России и особенностями исторического периода;

находить и объяснять зависимость ценностных ориентиров народов России от их локализации в конкретных климатических, географических и культурно-исторических условиях.

Тема 4. Прогресс: технический и социальный.

Знать, что такое труд, производительность труда и разделение труда, характеризовать их роль и значение в истории и современном обществе;

осознавать и уметь доказывать взаимозависимость членов общества, роль созидательного и добросовестного труда для создания социально и экономически благоприятной среды;

демонстрировать понимание роли обслуживающего труда, его социальной и духовно-нравственной важности;

понимать взаимосвязи между механизацией домашнего труда и изменениями социальных взаимосвязей в обществе;

осознавать и обосновывать влияние технологий на культуру и ценности общества.

Тема 5. Образование в культуре народов России.

Иметь представление об истории образования и его роли в обществе на различных этапах его развития;

понимать и обосновывать роль ценностей в обществе, их зависимость от процесса познания;

понимать специфику каждой ступени образования, её роль в современных общественных процессах;

обосновывать важность образования в современном мире и ценность знания; характеризовать образование как часть процесса формирования духовно-нравственных ориентиров человека.

Тема 6. Права и обязанности человека.

Знать термины «права человека», «естественные права человека», «правовая культура»;

характеризовать историю формирования комплекса понятий, связанных с правами;

понимать и обосновывать важность прав человека как привилегии и обязанности человека;

понимать необходимость соблюдения прав человека;

понимать и уметь объяснить необходимость сохранения паритета между правами и обязанностями человека в обществе;

приводить примеры формирования правовой культуры из истории народов России.

Тема 7. Общество и религия: духовно-нравственное взаимодействие.

Знать и понимать смысл терминов «религия», «конфессия», «атеизм», «свободомыслие»;

характеризовать основные культуuroобразующие конфессии;

знать и уметь объяснять роль религии в истории и на современном этапе общественного развития;

понимать и обосновывать роль религий как источника культурного развития общества.

Тема 8. Современный мир: самое важное (практическое занятие).

Характеризовать основные процессы, протекающие в современном обществе, его духовно-нравственные ориентиры;

понимать и уметь доказать важность духовно-нравственного развития человека и общества в целом для сохранения социально-экономического благополучия;

называть и характеризовать основные источники этого процесса, уметь доказывать теоретические положения, выдвинутые ранее на примерах из истории и культуры России.

Тематический блок 2. «Человек и его отражение в культуре».

Тема 9. Духовно-нравственный облик и идеал человека.

Объяснять, как проявляется мораль и нравственность через описание личных качеств человека;

осознавать, какие личностные качества соотносятся с теми или иными моральными и нравственными ценностями;

понимать различия между этикой и этикетом и их взаимосвязь;

обосновывать и доказывать ценность свободы как залога благополучия общества, уважения к правам человека, его месту и роли в общественных процессах;

характеризовать взаимосвязь таких понятий как «свобода», «ответственность», «право» и «долг»;

понимать важность коллективизма как ценности современной России и его приоритет перед идеологией индивидуализма;

приводить примеры идеалов человека в историко-культурном пространстве современной России.

Тема 10. Взросление человека в культуре народов России.

Понимать различие между процессами антропогенеза и антропосоциогенеза; характеризовать процесс взросления человека и его основные этапы, а также потребности человека для гармоничного развития существования на каждом из этапов;

обосновывать важность взаимодействия человека и общества, характеризовать негативные эффекты социальной изоляции;

знать и уметь демонстрировать своё понимание самостоятельности, её роли в развитии личности, во взаимодействии с другими людьми.

Тема 11. Религия как источник нравственности.

Характеризовать нравственный потенциал религии;

знать и уметь излагать нравственные принципы государствообразующих конфессий России;

знать основные требования к нравственному идеалу человека в государствообразующих религиях современной России;

уметь обосновывать важность религиозных моральных и нравственных ценностей для современного общества.

Тема 12. Наука как источник знания о человеке.

Понимать и характеризовать смысл понятия «гуманитарное знание»;

определять нравственный смысл гуманитарного знания, его системообразующую роль в современной культуре;

характеризовать понятие «культура» как процесс самопознания общества, как его внутреннюю самоактуализацию;

осознавать и доказывать взаимосвязь различных областей гуманитарного знания.

Тема 13. Этика и нравственность как категории духовной культуры.

Характеризовать многосторонность понятия «этика»;

понимать особенности этики как науки;

объяснять понятия «добро» и «зло» с помощью примеров в истории и культуре народов России и соотносить их с личным опытом;

обосновывать важность и необходимость нравственности для социального благополучия общества и личности.

Тема 14. Самопознание (практическое занятие).

Характеризовать понятия «самопознание», «автобиография», «автопортрет», «рефлексия»;

уметь соотносить понятия «мораль», «нравственность», «ценности» с самопознанием и рефлексией на доступном для обучающихся уровне; доказывать и обосновывать свои нравственные убеждения.

Тематический блок 3. «Человек как член общества».

Тема 15. Труд делает человека человеком.

Характеризовать важность труда и его роль в современном обществе; соотносить понятия «добросовестный труд» и «экономическое благополучие»;

объяснять понятия «безделье», «лень», «тунеядство»;

понимать важность и уметь обосновать необходимость их преодоления для самого себя;

оценивать общественные процессы в области общественной оценки труда; осознавать и демонстрировать значимость трудолюбия, трудовых подвигов, социальной ответственности за свой труд;

объяснять важность труда и его экономической стоимости;

знать и объяснять понятия «безделье», «лень», «тунеядство», с одной стороны, и «трудолюбие», «подвиг труда», «ответственность», с другой стороны, а также «общественная оценка труда».

Тема 16. Подвиг: как узнать героя?

Характеризовать понятия «подвиг», «героизм», «самопожертвование»;

понимать отличия подвига на войне и в мирное время;

уметь доказывать важность героических примеров для жизни общества;

знать и называть героев современного общества и исторических личностей;

обосновывать разграничение понятий «героизм» и «псевдогероизм» через значимость для общества и понимание последствий.

Тема 17. Люди в обществе: духовно-нравственное взаимовлияние.

Характеризовать понятие «социальные отношения»;

понимать смысл понятия «человек как субъект социальных отношений» в приложении к его нравственному и духовному развитию;

осознавать роль малых и больших социальных групп в нравственном состоянии личности;

обосновывать понятия «дружба», «предательство», «честь», «коллективизм» и приводить примеры из истории, культуры и литературы;

обосновывать важность и находить нравственные основания социальной взаимопомощи, в том числе благотворительности;

понимать и характеризовать понятие «этика предпринимательства» в социальном аспекте.

Тема 18. Проблемы современного общества как отражение его духовно-нравственного самосознания.

Характеризовать понятие «социальные проблемы современного общества» как многостороннее явление, в том числе обусловленное несовершенством духовно-нравственных идеалов и ценностей;

приводить примеры таких понятий как «бедность», «асоциальная семья», «сиротство», знать и уметь обосновывать пути преодоления их последствий на доступном для понимания уровне;

обосновывать важность понимания роли государства в преодолении этих проблем, а также необходимость помощи в преодолении этих состояний со стороны общества.

Тема 1. Духовно-нравственные ориентиры социальных отношений.

Характеризовать понятия «благотворительность», «меценатство», «милосердие», «волонтерство», «социальный проект», «гражданская и социальная ответственность», «общественные блага», «коллективизм» в их взаимосвязи;

анализировать и выявлять общие черты традиций благотворительности, милосердия, добровольной помощи, взаимовыручки у представителей разных этносов и религий;

уметь самостоятельно находить информацию о благотворительных, волонтерских и социальных проектах в регионе своего проживания.

Тема 2. Гуманизм как сущностная характеристика духовно-нравственной культуры народов России.

Характеризовать понятие «гуманизм» как источник духовно-нравственных ценностей российского народа;

находить и обосновывать проявления гуманизма в историко-культурном наследии народов России;

знать и понимать важность гуманизма для формирования высоконравственной личности, государственной политики, взаимоотношений в обществе;

находить и объяснять гуманистические проявления в современной культуре.

Тема 3. Социальные профессии, их важность для сохранения духовно-нравственного облика общества.

Характеризовать понятия «социальные профессии», «помогающие профессии»;

иметь представление о духовно-нравственных качествах, необходимых представителям социальных профессий;

осознавать и обосновывать ответственность личности при выборе социальных профессий;

приводить примеры из литературы и истории, современной жизни, подтверждающие данную точку зрения.

Тема 22. Выдающиеся благотворители в истории. Благотворительность как нравственный долг.

Характеризовать понятие «благотворительность» и его эволюцию в истории России;

доказывать важность меценатства в современном обществе для общества в целом и для духовно-нравственного развития личности самого мецената;

характеризовать понятие «социальный долг», обосновывать его важную роль в жизни общества;

приводить примеры выдающихся благотворителей в истории и современной России;

понимать смысл внеэкономической благотворительности: волонтерской деятельности, аргументированно объяснять её важность.

Тема 23. Выдающиеся учёные России. Наука как источник социального и духовного прогресса общества.

Характеризовать понятие «наука»;

уметь аргументированно обосновывать важность науки в современном обществе, проследить её связь с научно-техническим и социальным прогрессом;

называть имена выдающихся учёных России;

обосновывать важность понимания истории науки, получения и обоснования научного знания;

характеризовать и доказывать важность науки для благополучия общества, страны и государства;

обосновывать важность морали и нравственности в науке, её роль и вклад в доказательство этих понятий.

Тема 24. Моя профессия (практическое занятие).

Характеризовать понятие «профессия», предполагать характер и цель труда в определённой профессии;

обосновывать преимущества выбранной профессии, характеризовать её вклад в общество, называть духовно-нравственные качества человека, необходимые в этом виде труда.

Тематический блок 4. «Родина и патриотизм».

Тема 25. Гражданин.

Характеризовать понятия «Родина» и «гражданство», объяснять их взаимосвязь;

понимать духовно-нравственный характер патриотизма, ценностей гражданского самосознания;

понимать и уметь обосновывать нравственные качества гражданина.

Тема 26. Патриотизм.

Характеризовать понятие «патриотизм»;

приводить примеры патриотизма в истории и современном обществе;

различать истинный и ложный патриотизм через ориентированность на ценности толерантности, уважения к другим народам, их истории и культуре;

уметь обосновывать важность патриотизма.

Тема 27. Защита Родины: подвиг или долг?

Характеризовать понятия «война» и «мир»;

доказывать важность сохранения мира и согласия;

обосновывать роль защиты Отечества, её важность для гражданина;

понимать особенности защиты чести Отечества в спорте, науке, культуре;

характеризовать понятия «военный подвиг», «честь», «доблесть», обосновывать их важность, приводить примеры их проявлений.

Тема 28. Государство. Россия – наша родина.

Характеризовать понятие «государство»;

уметь выделять и формулировать основные особенности Российского государства с опорой на исторические факты и духовно-нравственные ценности;
характеризовать понятие «закон» как существенную часть гражданской идентичности человека;

характеризовать понятие «гражданская идентичность», соотносить это понятие с необходимыми нравственными качествами человека.

Тема 29. Гражданская идентичность (практическое занятие).

Охарактеризовать свою гражданскую идентичность, её составляющие: этническую, религиозную, гендерную идентичности;

обосновывать важность духовно-нравственных качеств гражданина, указывать их источники.

Тема 30. Моя школа и мой класс (практическое занятие).

Характеризовать понятие «добрые дела» в контексте оценки собственных действий, их нравственного характера;

находить примеры добрых дел в реальности и уметь адаптировать их к потребностям класса.

Тема 31. Человек: какой он? (практическое занятие).

Характеризовать понятие «человек» как духовно-нравственный идеал; приводить примеры духовно-нравственного идеала в культуре; формулировать свой идеал человека и нравственные качества, которые ему присущи.

Тема 32. Человек и культура (проект).

Характеризовать грани взаимодействия человека и культуры; уметь описать в выбранном направлении с помощью известных примеров образ человека, создаваемый произведениями культуры;

показать взаимосвязь человека и культуры через их взаимовлияние; характеризовать основные признаки понятия «человек» с опорой на исторические и культурные примеры, их осмысление и оценку, как с положительной, так и с отрицательной стороны.

17.5.5. Система оценки результатов обучения.

Оценка результатов обучения должна быть основана на понятных, прозрачных и структурированных принципах, обеспечивающих оценивание различных компетенций обучающихся. Принципы оценки следующие.

Личностные компетенции обучающихся не подлежат непосредственной оценке, не являются непосредственным основанием оценки как итогового, так и промежуточного уровня духовно-нравственного развития детей, не являются непосредственным основанием при оценке качества образования.

Система оценки образовательных достижений основана на методе наблюдения и включает: педагогические наблюдения, педагогическую диагностику, связанную

с оценкой эффективности педагогических действий с целью их дальнейшей оптимизации, проектные работы обучающихся, фиксирующие их достижения в ходе образовательной деятельности и взаимодействия в социуме (классе), мониторинги сформированности духовно-нравственных ценностей личности, включающие

традиционные ценности как опорные элементы ценностных ориентаций обучающихся.

При этом непосредственное оценивание остаётся прерогативной образовательной организации с учётом обозначенных в программе по ОДНКНР предметных, личностных и метапредметных результатов.

18. Федеральная рабочая программа по учебному предмету «Изобразительное искусство».

18.1. Федеральная рабочая программа по учебному предмету «Изобразительное искусство» (предметная область «Искусство»)

(далее соответственно – программа по изобразительному искусству, изобразительное искусство) включает пояснительную записку, содержание обучения, планируемые результаты освоения программы по изобразительному искусству.

18.2. Пояснительная записка.

18.2.1. Программа основного общего образования по изобразительному искусству составлена на основе требований к результатам освоения программы основного общего образования, представленных в ФГОС ООО, а также на основе планируемых результатов духовно-нравственного развития, воспитания и социализации обучающихся, представленных в федеральной программе воспитания.

18.2.2. Основная цель изобразительное искусства – развитие визуально-пространственного мышления учащихся как формы эмоционально-ценностного, эстетического освоения мира, формы самовыражения и ориентации

в художественном и нравственном пространстве культуры. Искусство рассматривается как особая духовная сфера, концентрирующая в себе колоссальный эстетический, художественный и нравственный мировой опыт.

18.2.3. Изобразительное искусство как учебный предмет имеет интегративный характер, так как включает в себя основы разных видов визуально-пространственных искусств: живописи, графики, скульптуры, дизайна, архитектуры, народного и декоративно-прикладного искусства, фотографии, функции художественного изображения в зрелищных и экранных искусствах. Основные формы учебной деятельности – практическая художественно-творческая деятельность, зрительское восприятие произведений искусства и эстетическое наблюдение окружающего мира. Важнейшими задачами являются формирование активного отношения к традициям культуры как смысловой, эстетической и лично значимой ценности, воспитание гражданственности и патриотизма, уважения и бережного отношения к истории культуры своего Отечества, выраженной в её архитектуре, изобразительном искусстве, в национальных образах предметно-материальной и пространственной среды, в понимании красоты человека.

18.2.4. Программа направлена на достижение основного результата образования – развитие личности обучающегося, его активной учебно-познавательной деятельности, творческого развития и формирования готовности к саморазвитию и непрерывному образованию.

18.2.5. Программа по изобразительному искусству ориентирована на психологово-возрастные особенности развития детей 11–15 лет, при этом содержание занятий может быть адаптировано с учётом индивидуальных качеств обучающихся как для обучающихся, проявляющих выдающиеся способности, так и для обучающихся-инвалидов и обучающихся с ограниченными возможностями здоровья.

18.2.6. Для оценки качества образования изобразительному искусству кроме личностных и метапредметных образовательных результатов выделены и описаны предметные результаты обучения. Их достижение определяется чётко поставленными учебными задачами по каждой теме, и они являются общеобразовательными требованиями.

18.2.7. В урочное время деятельность обучающихся организуется как в индивидуальной, так и в групповой форме. Каждому обучающемуся необходим личный творческий опыт, но также необходимо сотворчество в команде – совместная коллективная художественная деятельность, которая предусмотрена тематическим планом и может иметь разные формы организации.

18.2.8. Учебный материал каждого модуля разделён на тематические блоки, которые могут быть основанием для организации проектной деятельности, которая включает в себя как исследовательскую, так и художественно-творческую деятельность, а также презентацию результата.

18.2.9. Однако необходимо различать и сочетать в учебном процессе историко-культурологическую, искусствоведческую исследовательскую работу обучающихся и собственно художественную проектную деятельность, продуктом которой является созданное на основе композиционного поиска учебное художественное произведение (индивидуальное или коллективное, на плоскости или в объёме, макете).

18.2.10. Большое значение имеет связь с внеурочной деятельностью, активная социокультурная деятельность, в процессе которой обучающиеся участвуют в оформлении общешкольных событий и праздников, в организации выставок детского художественного творчества, в конкурсах, а также смотрят памятники архитектуры, посещают художественные музеи.

18.2.11. Целью изучения изобразительного искусства является освоение разных видов визуально-пространственных искусств: живописи, графики, скульптуры, дизайна, архитектуры, народного и декоративно-прикладного искусства, изображения в зрелищных и экранных искусствах (вариативно).

18.2.12. Изобразительное искусство объединяет в единую образовательную структуру художественно-творческую деятельность, восприятие произведений искусства и художественно-эстетическое освоение окружающей действительности. Художественное развитие обучающихся осуществляется в процессе личного художественного творчества, в практической работе с разнообразными художественными материалами.

18.2.13. Задачами изобразительного искусства являются:
освоение художественной культуры как формы выражения в пространственных формах духовных ценностей, формирование представлений о месте и значении художественной деятельности в жизни общества;

формирование у обучающихся представлений об отечественной и мировой художественной культуре во всём многообразии её видов;

формирование у обучающихся навыков эстетического видения и преобразования мира;

приобретение опыта создания творческой работы посредством различных художественных материалов в разных видах визуально-пространственных искусств: изобразительных (живопись, графика, скульптура), декоративно-прикладных, в архитектуре и дизайне, опыта художественного творчества в компьютерной графике и анимации, фотографии, работы в синтетических искусствах (театре и кино) (вариативно);

формирование пространственного мышления и аналитических визуальных способностей;

овладение представлениями о средствах выразительности изобразительного искусства как способах воплощения в видимых пространственных формах переживаний, чувств и мировоззренческих позиций человека;

развитие наблюдательности, ассоциативного мышления и творческого воображения;

воспитание уважения и любви к цивилизационному наследию России через освоение отечественной художественной культуры;

развитие потребности в общении с произведениями изобразительного искусства, формирование активного отношения к традициям художественной культуры как смысловой, эстетической и личностно значимой ценности.

18.2.14. В соответствии с ФГОС ООО изобразительное искусство входит в предметную область «Искусство» и является обязательным для изучения.

Общее число часов, рекомендованных для изучения изобразительного искусства, – 102 часа: в 5 классе – 34 часа (1 час в неделю), в 6 классе – 34 часа (1 час в неделю), в 7 классе – 34 часа (1 час в неделю).

18.2.15. Каждый модуль обладает содержательной целостностью и организован по восходящему принципу в отношении углубления знаний по ведущей теме и усложнения умений обучающихся. Предлагаемая последовательность изучения модулей определяется психологическими возрастными особенностями обучающихся, принципом системности обучения и опытом педагогической работы. Однако при определённых педагогических условиях и установках порядок изучения модулей может быть изменён, а также возможно некоторое перераспределение учебного времени между модулями (при сохранении общего количества учебных часов).

18.2.16. Предусматривается возможность реализации этой программы при выделении на его изучение 2 учебных часов в неделю за счёт вариативной части учебного плана, определяемой участниками образовательного процесса. При этом предполагается не увеличение количества тем для изучения, а увеличение времени на практическую художественную деятельность.

Это способствует качеству обучения и достижению более высокого уровня как предметных, так и личностных и метапредметных результатов обучения.

18.3. Содержание программы по изобразительному искусству на уровне основного общего образования.

18.3.1. Модуль № 1 «Декоративно-прикладное и народное искусство».

Общие сведения о декоративно-прикладном искусстве.

Декоративно-прикладное искусство и его виды. Декоративно-прикладное искусство и предметная среда жизни людей.

Древние корни народного искусства.

Истоки образного языка декоративно-прикладного искусства. Традиционные образы народного (крестьянского) прикладного искусства.

Связь народного искусства с природой, бытом, трудом, верованиями и эпосом.

Роль природных материалов в строительстве и изготовлении предметов быта, их значение в характере труда и жизненного уклада.

Образно-символический язык народного прикладного искусства.

Знаки-символы традиционного крестьянского прикладного искусства.

Выполнение рисунков на темы древних узоров деревянной резьбы, росписи по дереву, вышивки. Освоение навыков декоративного обобщения в процессе практической творческой работы.

Убранство русской избы.

Конструкция избы, единство красоты и пользы – функционального и символического – в её постройке и украшении.

Символическое значение образов и мотивов в узорном убранстве русских изб. Картина мира в образном строе бытового крестьянского искусства.

Выполнение рисунков – эскизов орнаментального декора крестьянского дома.

Устройство внутреннего пространства крестьянского дома.

Декоративные элементы жилой среды.

Определяющая роль природных материалов для конструкции и декора традиционной постройки жилого дома в любой природной среде. Мудрость соотношения характера постройки, символики её декора и уклада жизни для каждого народа.

Выполнение рисунков предметов народного быта, выявление мудрости их выразительной формы и орнаментально-символического оформления.

Народный праздничный костюм.

Образный строй народного праздничного костюма – женского и мужского.

Традиционная конструкция русского женского костюма – северорусский (сарафан) и южнорусский (понёва) варианты.

Разнообразие форм и украшений народного праздничного костюма для различных регионов страны.

Искусство народной вышивки. Вышивка в народных костюмах и обрядах. Древнее происхождение и присутствие всех типов орнаментов в народной вышивке. Символическое изображение женских фигур и образов всадников в орнаментах вышивки. Особенности традиционных орнаментов текстильных промыслов в разных регионах страны.

Выполнение рисунков традиционных праздничных костюмов, выражение в форме, цветовом решении, орнаментике костюма черт национального своеобразия.

Народные праздники и праздничные обряды как синтез всех видов народного творчества.

Выполнение сюжетной композиции или участие в работе по созданию коллективного панно на тему традиций народных праздников.

Народные художественные промыслы.

Роль и значение народных промыслов в современной жизни. Искусство и ремесло. Традиции культуры, особенные для каждого региона.

Многообразие видов традиционных ремёсел и происхождение художественных промыслов народов России.

Разнообразие материалов народных ремёсел и их связь с регионально-национальным бытом (дерево, береста, керамика, металл, кость, мех и кожа, шерсть и лён).

Традиционные древние образы в современных игрушках народных промыслов. Особенности цветового строя, основные орнаментальные элементы росписи филимоновской, дымковской, каргопольской игрушки. Местные промыслы игрушек разных регионов страны.

Создание эскиза игрушки по мотивам избранного промысла.

Роспись по дереву. Хохлома. Краткие сведения по истории хохломского промысла. Травный узор, «травка» – основной мотив хохломского орнамента. Связь с природой. Единство формы и декора в произведениях промысла. Последовательность выполнения травного орнамента. Праздничность изделий «золотой хохломы».

Городецкая роспись по дереву. Краткие сведения по истории. Традиционные образы городецкой росписи предметов быта. Птица и конь – традиционные мотивы орнаментальных композиций. Сюжетные мотивы, основные приёмы и композиционные особенности городецкой росписи.

Посуда из глины. Искусство Гжели. Краткие сведения по истории промысла. Гжельская керамика и фарфор: единство скульптурной формы и кобальтового декора. Природные мотивы росписи посуды. Приёмы мазка, тональный контраст, сочетание пятна и линии.

Роспись по металлу. Жостово. Краткие сведения по истории промысла. Разнообразие форм подносов, цветового и композиционного решения росписей. Приёмы свободной кистевой импровизации в живописи цветочных букетов. Эффект освещённости и объёмности изображения.

Древние традиции художественной обработки металла в разных регионах страны. Разнообразие назначения предметов и художественно-технических приёмов работы с металлом.

Искусство лаковой живописи: Палех, Федоскино, Холуй, Мстёра – роспись шкатулок, ларчиков, табакерок из папье-маше. Происхождение искусства лаковой миниатюры в России. Особенности стиля каждой школы. Роль искусства лаковой миниатюры в сохранении и развитии традиций отечественной культуры.

Мир сказок и легенд, примет и оберегов в творчестве мастеров художественных промыслов.

Отражение в изделиях народных промыслов многообразия исторических, духовных и культурных традиций.

Народные художественные ремёсла и промыслы – материальные и духовные ценности, неотъемлемая часть культурного наследия России.

Декоративно-прикладное искусство в культуре разных эпох и народов.

Роль декоративно-прикладного искусства в культуре древних цивилизаций.

Отражение в декоре мировоззрения эпохи, организации общества, традиций быта и ремесла, уклада жизни людей.

Характерные признаки произведений декоративно-прикладного искусства, основные мотивы и символика орнаментов в культуре разных эпох.

Характерные особенности одежды для культуры разных эпох и народов. Выражение образа человека, его положения в обществе и характера деятельности в его костюме и его украшениях. Украшение жизненного пространства: построек, интерьеров, предметов быта – в культуре разных эпох.

Декоративно-прикладное искусство в жизни современного человека.

Многообразие материалов и техник современного декоративно-прикладного искусства (художественная керамика, стекло, металл, гобелен, роспись по ткани, моделирование одежды).

Символический знак в современной жизни: эмблема, логотип, указующий или декоративный знак.

Государственная символика и традиции геральдики. Декоративные украшения предметов нашего быта и одежды. Значение украшений в проявлении образа человека, его характера, самопонимания, установок и намерений.

Декор на улицах и декор помещений. Декор праздничный и повседневный. Праздничное оформление школы.

18.3.2. Модуль № 2 «Живопись, графика, скульптура».

Общие сведения о видах искусства.

Пространственные и временные виды искусства.

Изобразительные, конструктивные и декоративные виды пространственных искусств, их место и назначение в жизни людей.

Основные виды живописи, графики и скульптуры. Художник и зритель: зрительские умения, знания и творчество зрителя.

Язык изобразительного искусства и его выразительные средства.

Живописные, графические и скульптурные художественные материалы, их особые свойства.

Рисунок – основа изобразительного искусства и мастерства художника.

Виды рисунка: зарисовка, набросок, учебный рисунок и творческий рисунок.

Навыки размещения рисунка в листе, выбор формата.

Начальные умения рисунка с натуры. Зарисовки простых предметов.

Линейные графические рисунки и наброски. Тон и тональные отношения: тёмное – светлое.

Ритм и ритмическая организация плоскости листа.

Основы цветоведения: понятие цвета в художественной деятельности, физическая основа цвета, цветовой круг, основные и составные цвета, дополнительные цвета.

Цвет как выразительное средство в изобразительном искусстве: холодный и тёплый цвет, понятие цветовых отношений; колорит в живописи.

Виды скульптуры и характер материала в скульптуре. Скульптурные памятники, парковая скульптура, камерная скульптура. Статика и движение в скульптуре. Круглая скульптура. Произведения мелкой пластики. Виды рельефа.

Жанры изобразительного искусства.

Жанровая система в изобразительном искусстве как инструмент для сравнения и анализа произведений изобразительного искусства.

Предмет изображения, сюжет и содержание произведения изобразительного искусства.

Натюрморт.

Изображение предметного мира в изобразительном искусстве и появление жанра натюрморта в европейском и отечественном искусстве.

Основы графической грамоты: правила объёмного изображения предметов на плоскости.

Линейное построение предмета в пространстве: линия горизонта, точка зрения и точка схода, правила перспективных сокращений.

Изображение окружности в перспективе.

Рисование геометрических тел на основе правил линейной перспективы.

Сложная пространственная форма и выявление её конструкции.

Рисунок сложной формы предмета как соотношение простых геометрических фигур.

Линейный рисунок конструкции из нескольких геометрических тел.

Освещение как средство выявления объёма предмета. Понятия «свет», «блик», «полутень», «собственная тень», «рефлекс», «падающая тень». Особенности освещения «по свету» и «против света».

Рисунок натюрморта графическими материалами с натуры или по представлению.

Творческий натюрморт в графике. Произведения художников-графиков. Особенности графических техник. Печатная графика.

Живописное изображение натюрморта. Цвет в натюрмортах европейских и отечественных живописцев. Опыт создания живописного натюрморта.

Портрет.

Портрет как образ определённого реального человека. Изображение портрета человека в искусстве разных эпох. Выражение в портретном изображении характера человека и мировоззренческих идеалов эпохи.

Великие портретисты в европейском искусстве.

Особенности развития портретного жанра в отечественном искусстве. Великие портретисты в русской живописи.

Парадный и камерный портрет в живописи.

Особенности развития жанра портрета в искусстве XX в. – отечественном и европейском.

Построение головы человека, основные пропорции лица, соотношение лицевой и черепной частей головы.

Графический портрет в работах известных художников. Разнообразие графических средств в изображении образа человека. Графический портретный рисунок с натуры или по памяти.

Роль освещения головы при создании портретного образа.

Свет и тень в изображении головы человека.

Портрет в скульптуре.

Выражение характера человека, его социального положения и образа эпохи в скульптурном портрете.

Значение свойств художественных материалов в создании скульптурного портрета.

Живописное изображение портрета. Роль цвета в живописном портретном образе в произведениях выдающихся живописцев.

Опыт работы над созданием живописного портрета.

Пейзаж.

Особенности изображения пространства в эпоху Древнего мира, в средневековом искусстве и в эпоху Возрождения.

Правила построения линейной перспективы в изображении пространства.

Правила воздушной перспективы, построения переднего, среднего и дальнего планов при изображении пейзажа.

Особенности изображения разных состояний природы и её освещения. Романтический пейзаж. Морские пейзажи И. Айвазовского.

Особенности изображения природы в творчестве импрессионистов и постимпрессионистов. Представления о пленэрной живописи и колористической изменчивости состояний природы.

Живописное изображение различных состояний природы. Пейзаж в истории русской живописи и его значение в отечественной культуре. История становления картины Родины в развитии отечественной пейзажной живописи XIX в.

Становление образа родной природы в произведениях А. Венецианова и его учеников: А. Саврасова, И. Шишкина. Пейзажная живопись И. Левитана и её значение для русской культуры. Значение художественного образа отечественного пейзажа в развитии чувства Родины.

Творческий опыт в создании композиционного живописного пейзажа своей Родины.

Графический образ пейзажа в работах выдающихся мастеров. Средства выразительности в графическом рисунке и многообразии графических техник.

Графические зарисовки и графическая композиция на темы окружающей природы.

Городской пейзаж в творчестве мастеров искусства. Многообразие в понимании образа города.

Город как материальное воплощение отечественной истории и культурного наследия. Задачи охраны культурного наследия и исторического образа в жизни современного города.

Опыт изображения городского пейзажа. Наблюдательная перспектива и ритмическая организация плоскости изображения.

Бытовой жанр в изобразительном искусстве.

Изображение труда и бытовой жизни людей в традициях искусства разных эпох. Значение художественного изображения бытовой жизни людей в понимании истории человечества и современной жизни.

Жанровая картина как обобщение жизненных впечатлений художника. Тема, сюжет, содержание в жанровой картине. Образ нравственных и ценностных смыслов в жанровой картине и роль картины в их утверждении.

Работа над сюжетной композицией. Композиция как целостность в организации художественных выразительных средств и взаимосвязи всех компонентов произведения.

Исторический жанр в изобразительном искусстве.

Историческая тема в искусстве как изображение наиболее значительных событий в жизни общества.

Жанровые разновидности исторической картины в зависимости от сюжета: мифологическая картина, картина на библейские темы, батальная картина и другие.

Историческая картина в русском искусстве XIX в. и её особое место в развитии отечественной культуры.

Картина К. Брюллова «Последний день Помпеи», исторические картины в творчестве В. Сурикова и других. Исторический образ России в картинах XX в.

Работа над сюжетной композицией. Этапы длительного периода работы художника над исторической картиной: идея и эскизы, сбор материала и работа над этюдами, уточнения композиции в эскизах, картон композиции, работа над холстом.

Разработка эскизов композиции на историческую тему с опорой на собранный материал по задуманному сюжету.

Библейские темы в изобразительном искусстве.

Исторические картины на библейские темы: место и значение сюжетов Священной истории в европейской культуре.

Вечные темы и их нравственное и духовно-ценностное выражение как «духовная ось», соединяющая жизненные позиции разных поколений.

Произведения на библейские темы Леонардо да Винчи, Рафаэля, Рембрандта, в скульптуре «Пьета» Микеланджело и других. Библейские темы в отечественных картинах XIX в. (А. Иванов. «Явление Христа народу», И. Крамской. «Христос в пустыне», Н. Ге. «Тайная вечеря», В. Поленов. «Христос и грешница»). Иконопись как великое проявление русской культуры. Язык изображения в иконе – его религиозный и символический смысл.

Великие русские иконописцы: духовный свет икон Андрея Рублёва, Феофана Грека, Дионисия.

Работа над эскизом сюжетной композиции.

Роль и значение изобразительного искусства в жизни людей: образ мира в изобразительном искусстве.

18.3.3. Модуль № 3 «Архитектура и дизайн».

Архитектура и дизайн – искусства художественной постройки – конструктивные искусства.

Дизайн и архитектура как создатели «второй природы» – предметно-пространственной среды жизни людей.

Функциональность предметно-пространственной среды и выражение в ней мировосприятия, духовно-ценностных позиций общества.

Материальная культура человечества как уникальная информация о жизни людей в разные исторические эпохи.

Роль архитектуры в понимании человеком своей идентичности. Задачи сохранения культурного наследия и природного ландшафта.

Возникновение архитектуры и дизайна на разных этапах общественного развития. Единство функционального и художественного – целесообразности и красоты.

Графический дизайн.

Композиция как основа реализации замысла в любой творческой деятельности. Основы формальной композиции в конструктивных искусствах.

Элементы композиции в графическом дизайне: пятно, линия, цвет, буква, текст и изображение.

Формальная композиция как композиционное построение на основе сочетания геометрических фигур, без предметного содержания.

Основные свойства композиции: целостность и соподчинённость элементов.

Ритмическая организация элементов: выделение доминанты, симметрия и асимметрия, динамическая и статичная композиция, контраст, нюанс, акцент, замкнутость или открытость композиции.

Практические упражнения по созданию композиции с вариативным ритмическим расположением геометрических фигур на плоскости.

Роль цвета в организации композиционного пространства. Функциональные задачи цвета в конструктивных искусствах.

Цвет и законы колористики. Применение локального цвета. Цветовой акцент, ритм цветовых форм, доминанта.

Шрифты и шрифтовая композиция в графическом дизайне. Форма буквы как изобразительно-смысловой символ.

Шрифт и содержание текста. Стилизация шрифта.

Типографика. Понимание типографской строки как элемента плоскостной композиции.

Выполнение аналитических и практических работ по теме «Буква – изобразительный элемент композиции».

Логотип как графический знак, эмблема или стилизованный графический символ. Функции логотипа. Шрифтовой логотип. Знаковый логотип.

Композиционные основы макетирования в графическом дизайне при соединении текста и изображения.

Искусство плаката. Синтез слова и изображения. Изобразительный язык плаката. Композиционный монтаж изображения и текста в плакате, рекламе, поздравительной открытке.

Многообразие форм графического дизайна. Дизайн книги и журнала. Элементы, составляющие конструкцию и художественное оформление книги, журнала.

Макет разворота книги или журнала по выбранной теме в виде коллажа или на основе компьютерных программ.

Макетирование объёмно-пространственных композиций.

Композиция плоскостная и пространственная. Композиционная организация пространства. Прочтение плоскостной композиции как «чертежа» пространства.

Макетирование. Введение в макет понятия рельефа местности и способы его обозначения на макете.

Выполнение практических работ по созданию объёмно-пространственных композиций. Объём и пространство. Взаимосвязь объектов в архитектурном макете.

Структура зданий различных архитектурных стилей и эпох: выявление простых объёмов, образующих целостную постройку. Взаимное влияние объёмов и их сочетаний на образный характер постройки.

Понятие тектоники как выражение в художественной форме конструктивной сущности сооружения и логики конструктивного соотношения его частей.

Роль эволюции строительных материалов и строительных технологий в изменении архитектурных конструкций (перекрытия и опора – стоечно-балочная конструкция – архитектура сводов, каркасная каменная архитектура, металлический каркас, железобетон и язык современной архитектуры).

Многообразие предметного мира, создаваемого человеком. Функция вещи и её форма. Образ времени в предметах, создаваемых человеком.

Дизайн предмета как искусство и социальное проектирование. Анализ формы через выявление сочетающихся объёмов. Красота – наиболее полное выявление функции предмета. Влияние развития технологий и материалов на изменение формы предмета.

Выполнение аналитических зарисовок форм бытовых предметов.

Творческое проектирование предметов быта с определением их функций и материала изготовления.

Цвет в архитектуре и дизайне. Эмоциональное и формообразующее значение цвета в дизайне и архитектуре. Влияние цвета на восприятие формы объектов архитектуры и дизайна.

Конструирование объектов дизайна или архитектурное макетирование с использованием цвета.

Социальное значение дизайна и архитектуры как среды жизни человека.

Образ и стиль материальной культуры прошлого. Смена стилей как отражение эволюции образа жизни, изменения мировоззрения людей и развития производственных возможностей. Художественно-аналитический обзор развития образно-стилевого языка архитектуры как этапов духовной, художественной и материальной культуры разных народов и эпох.

Архитектура народного жилища, храмовая архитектура, частный дом в предметно-пространственной среде жизни разных народов.

Выполнение заданий по теме «Архитектурные образы прошлых эпох» в виде аналитических зарисовок известных архитектурных памятников по фотографиям и другим видам изображения.

Пути развития современной архитектуры и дизайна: город сегодня и завтра.

Архитектурная и градостроительная революция XX в. Её технологические и эстетические предпосылки и истоки. Социальный аспект «перестройки» в архитектуре.

Отрицание канонов и сохранение наследия с учётом нового уровня материально-строительной техники. Приоритет функционализма. Проблема урбанизации ландшафта, безликости и агрессивности среды современного города.

Пространство городской среды. Исторические формы планировки городской среды и их связь с образом жизни людей.

Роль цвета в формировании пространства. Схема-планировка и реальность.

Современные поиски новой эстетики в градостроительстве. Выполнение практических работ по теме «Образ современного города и архитектурного стиля будущего»: фотоколлажа или фантазийной зарисовки города будущего.

Индивидуальный образ каждого города. Неповторимость исторических кварталов и значение культурного наследия для современной жизни людей.

Дизайн городской среды. Малые архитектурные формы. Роль малых архитектурных форм и архитектурного дизайна в организации городской среды и индивидуальном образе города.

Проектирование дизайна объектов городской среды. Устройство пешеходных зон в городах, установка городской мебели (скамьи, «диваны» и прочие), киосков, информационных блоков, блоков локального озеленения и другое.

Выполнение практической работы по теме «Проектирование дизайна объектов городской среды» в виде создания коллажнографической композиции или дизайн-проекта оформления витрины магазина.

Интерьер и предметный мир в доме. Назначение помещения и построение его интерьера. Дизайн пространственно-предметной среды интерьера.

Образно-стилевое единство материальной культуры каждой эпохи. Интерьер как отражение стиля жизни его хозяев.

Зонирование интерьера – создание многофункционального пространства. Отделочные материалы, введение фактуры и цвета в интерьер.

Интерьеры общественных зданий (театр, кафе, вокзал, офис, школа).

Выполнение практической и аналитической работы по теме.

«Роль вещи в образно-стилевом решении интерьера» в форме создания коллажной композиции.

Организация архитектурно-ландшафтного пространства. Город в единстве с ландшафтно-парковой средой.

Основные школы ландшафтного дизайна. Особенности ландшафта русской усадебной территории и задачи сохранения исторического наследия. Традиции графического языка ландшафтных проектов.

Выполнение дизайн-проекта территории парка или приусадебного участка в виде схемы-чертежа.

Единство эстетического и функционального в объёмнопространственной организации среды жизнедеятельности людей.

Образ человека и индивидуальное проектирование.

Организация пространства жилой среды как отражение социального заказа и индивидуальности человека, его вкуса, потребностей и возможностей. Образно-личностное проектирование в дизайне и архитектуре.

Проектные работы по созданию облика частного дома, комнаты и сада. Дизайн предметной среды в интерьере частного дома. Мода и культура как параметры создания собственного костюма или комплекта одежды.

Костюм как образ человека. Стиль в одежде. Соответствие материи и формы. Целесообразность и мода. Мода как ответ на изменения в укладе жизни, как бизнес и в качестве манипулирования массовым сознанием.

Характерные особенности современной одежды. Молодёжная субкультура и подростковая мода. Унификация одежды и индивидуальный стиль. Ансамбль в костюме. Роль фантазии и вкуса в подборе одежды.

Выполнение практических творческих эскизов по теме «Дизайн современной одежды».

Искусство грима и причёски. Форма лица и причёска. Макияж дневной, вечерний и карнавальный. Грим бытовой и сценический.

Имидж-дизайн и его связь с публичностью, технологией социального поведения, рекламой, общественной деятельностью.

Дизайн и архитектура – средства организации среды жизни людей и строительства нового мира.

18.3.4. Модуль № 4 «Изображение в синтетических, экранных видах искусства и художественная фотография» (вариативный).

Синтетические – пространственно-временные виды искусства. Роль изображения в синтетических искусствах в соединении со словом, музыкой, движением.

Значение развития технологий в становлении новых видов искусства.

Мультимедиа и объединение множества воспринимаемых человеком информационных средств на экране цифрового искусства.

Художник и искусство театра.

Рождение театра в древнейших обрядах. История развития искусства театра.

Жанровое многообразие театральных представлений, шоу, праздников и их визуальный облик.

Роль художника и виды профессиональной деятельности художника в современном театре.

Сценография и создание сценического образа. Сотворчество художника-постановщика с драматургом, режиссёром и актёрами.

Роль освещения в визуальном облике театрального действия. Бутафорские, пошивочные, декорационные и иные цеха в театре.

Сценический костюм, грим и маска. Стилистическое единство в решении образа спектакля. Выражение в костюме характера персонажа.

Творчество художников-постановщиков в истории отечественного искусства (К. Коровин, И. Билибин, А. Головин и других художников-постановщиков). Школьный спектакль и работа художника по его подготовке.

Художник в театре кукол и его ведущая роль как соавтора режиссёра и актёра в процессе создания образа персонажа.

Условность и метафора в театральной постановке как образная и авторская интерпретация реальности.

Художественная фотография.

Рождение фотографии как технологическая революция запечатления реальности. Искусство и технология. История фотографии: от дагеротипа до компьютерных технологий.

Современные возможности художественной обработки цифровой фотографии.

Картина мира и «Родиноведение» в фотографиях С.М. Прокудина-Горского. Сохранённая история и роль его фотографий в современной отечественной культуре.

Фотография – искусство светописа. Роль света в выявлении формы и фактуры предмета. Примеры художественной фотографии в творчестве профессиональных мастеров.

Композиция кадра, ракурс, плановость, графический ритм.

Умения наблюдать и выявлять выразительность и красоту окружающей жизни с помощью фотографии.

Фотопейзаж в творчестве профессиональных фотографов.

Образные возможности чёрно-белой и цветной фотографии.

Роль тональных контрастов и роль цвета в эмоционально-образном восприятии пейзажа.

Роль освещения в портретном образе. Фотография постановочная и документальная.

Фотопортрет в истории профессиональной фотографии и его связь с направлениями в изобразительном искусстве.

Портрет в фотографии, его общее и особенное по сравнению с живописным и графическим портретом. Опыт выполнения портретных фотографий.

Фоторепортаж. Образ события в кадре. Репортажный снимок – свидетельство истории и его значение в сохранении памяти о событии.

Фоторепортаж – дневник истории. Значение работы военных фотографов. Спортивные фотографии. Образ современности в репортажных фотографиях.

«Работать для жизни...» – фотографии Александра Родченко, их значение и влияние на стиль эпохи.

Возможности компьютерной обработки фотографий, задачи преобразования фотографий и границы достоверности.

Коллаж как жанр художественного творчества с помощью различных компьютерных программ.

Художественная фотография как авторское видение мира, как образ времени и влияние фотообраза на жизнь людей.

Изображение и искусство кино.

Ожившее изображение. История кино и его эволюция как искусства.

Синтетическая природа пространственно-временного искусства кино и состав творческого коллектива. Сценарист – режиссёр – художник – оператор в работе

над фильмом. Сложносоставной язык кино.

Монтаж композиционно построенных кадров – основа языка киноискусства.

Художник-постановщик и его команда художников в работе по созданию фильма. Эскизы мест действия, образы и костюмы персонажей, раскадровка, чертежи и воплощение в материале. Пространство и предметы, историческая конкретность и художественный образ – видеоряд художественного игрового фильма.

Создание видеоролика – от замысла до съёмки. Разные жанры – разные задачи в работе над видеороликом. Этапы создания видеоролика.

Искусство анимации и художник-мультипликатор. Рисованные, кукольные мультфильмы и цифровая анимация. Уолт Дисней и его студия. Особое лицо отечественной мультипликации, её знаменитые создатели.

Использование электронно-цифровых технологий в современном игровом кинематографе.

Компьютерная анимация на занятиях в школе. Техническое оборудование и его возможности для создания анимации. Коллективный характер деятельности по созданию анимационного фильма. Выбор технологии: пластилиновые мультфильмы, бумажная перекладка, сыпучая анимация.

Этапы создания анимационного фильма. Требования и критерии художественности.

Изобразительное искусство на телевидении.

Телевидение – экранное искусство: средство массовой информации, художественного и научного просвещения, развлечения и организации досуга.

Искусство и технология. Создатель телевидения – русский инженер Владимир Козьмич Зворыкин.

Роль телевидения в превращении мира в единое информационное пространство. Картина мира, создаваемая телевидением. Прямой эфир и его значение.

Деятельность художника на телевидении: художники по свету, костюму, гриму, сценографический дизайн и компьютерная графика.

Школьное телевидение и студия мультимедиа. Построение видеоряда и художественного оформления.

Художнические роли каждого человека в реальной бытийной жизни.

Роль искусства в жизни общества и его влияние на жизнь каждого человека.

18.4. Планируемые результаты освоения программы по изобразительному искусству на уровне основного общего образования.

18.4.1. Личностные результаты освоения федеральной рабочей программы основного общего образования по изобразительному искусству достигаются в единстве учебной и воспитательной деятельности.

В центре программы по изобразительному искусству в соответствии с ФГОС общего образования находится личностное развитие обучающихся, приобщение обучающихся к российским традиционным духовным ценностям, социализация личности.

Программа призвана обеспечить достижение обучающимися личностных результатов, указанных во ФГОС ООО: формирование у обучающихся основ российской идентичности, ценностные установки и социально значимые качества личности, духовно-нравственное развитие обучающихся и отношение обучаю-

щихся

к культуре, мотивацию к познанию и обучению, готовность к саморазвитию и активному участию в социально значимой деятельности.

1) Патриотическое воспитание.

Осуществляется через освоение обучающимися содержания традиций, истории и современного развития отечественной культуры, выраженной в её архитектуре, народном, прикладном и изобразительном искусстве. Воспитание патриотизма в процессе освоения особенностей и красоты отечественной духовной жизни, выраженной в произведениях искусства, посвящённых различным подходам к изображению человека, великим победам, торжественным и трагическим событиям, эпической и лирической красоте отечественного пейзажа. Патриотические чувства воспитываются в изучении истории народного искусства, его житейской мудрости и значения символических смыслов. Урок искусства воспитывает патриотизм не в декларативной форме, а в процессе собственной художественно-практической деятельности обучающегося, который учится чувственно-эмоциональному восприятию и творческому созиданию художественного образа.

2) Гражданское воспитание.

Программа по изобразительному искусству направлена на активное приобщение обучающихся к ценностям мировой и отечественной культуры.

При этом реализуются задачи социализации и гражданского воспитания обучающегося. Формируется чувство личной причастности к жизни общества. Искусство рассматривается как особый язык, развивающий коммуникативные умения. В рамках изобразительного искусства происходит изучение художественной культуры и мировой истории искусства, углубляются интернациональные чувства обучающихся. Учебный предмет способствует пониманию особенностей жизни разных народов и красоты различных национальных эстетических идеалов. Коллективные творческие работы,

а также участие в общих художественных проектах создают условия для разнообразной совместной деятельности, способствуют пониманию другого, становлению чувства личной ответственности.

3) Духовно-нравственное воспитание.

В искусстве воплощена духовная жизнь человечества, концентрирующая в себе эстетический, художественный и нравственный мировой опыт, раскрытие которого составляет суть учебного предмета. Учебные задания направлены на развитие внутреннего мира обучающегося и воспитание его эмоционально-образной, чувственной сферы. Развитие творческого потенциала способствует росту самосознания обучающегося, осознанию себя как личности и члена общества. Ценностно-ориентационная и коммуникативная деятельность на занятиях по изобразительному искусству способствует освоению базовых ценностей – формированию отношения к миру, жизни, человеку, семье, труду, культуре как духовному богатству общества и важному условию ощущения человеком полноты проживаемой жизни.

4) Эстетическое воспитание.

Эстетическое (от греч. *aisthetikos* – чувствующий, чувственный) – это воспитание чувственной сферы обучающегося на основе всего спектра эстетических категорий: прекрасное, безобразное, трагическое, комическое, высокое, низменное. Искусство понимается как воплощение в изображении

и в создании предметно-пространственной среды постоянного поиска идеалов, веры, надежд, представлений о добре и зле. Эстетическое воспитание является важнейшим компонентом и условием развития социально значимых отношений обучающихся. Способствует формированию ценностных ориентаций обучающихся в отношении

к окружающим людям, стремлению к их пониманию, отношению к семье, к мирной жизни как главному принципу человеческого общежития, к самому себе как самореализующейся и ответственной личности, способной к позитивному действию в условиях соревновательной конкуренции. Способствует формированию ценностного отношения к природе, труду, искусству, культурному наследию.

5) Ценности познавательной деятельности.

В процессе художественной деятельности на занятиях изобразительным искусством ставятся задачи воспитания наблюдательности – умений активно, то есть в соответствии со специальными установками, видеть окружающий мир. Воспитывается эмоционально окрашенный интерес к жизни. Навыки исследовательской деятельности развиваются в процессе учебных проектов на уроках изобразительного искусства и при выполнении заданий культурно-исторической направленности.

6) Экологическое воспитание.

Повышение уровня экологической культуры, осознание глобального характера экологических проблем, активное неприятие действий, приносящих вред окружающей среде, воспитывается в процессе художественно-эстетического наблюдения природы, её образа в произведениях искусства и личной художественно-творческой работе.

7) Трудовое воспитание.

Художественно-эстетическое развитие обучающихся обязательно должно осуществляться в процессе личной художественно-творческой работы с освоением художественных материалов и специфики каждого из них. Эта трудовая и смысловая деятельность формирует такие качества, как навыки практической (не теоретико-виртуальной) работы своими руками, формирование умений преобразования реального жизненного пространства и его оформления, удовлетворение от создания реального практического продукта. Воспитываются качества упорства, стремления к результату, понимание эстетики трудовой деятельности. А также умения сотрудничества, коллективной трудовой работы, работы в команде – обязательные требования к определённым заданиям программы.

8) Воспитывающая предметно-эстетическая среда.

В процессе художественно-эстетического воспитания обучающихся имеет значение организация пространственной среды общеобразовательной организации. При этом обучающиеся должны быть активными участниками (а не только потребителями) её создания и оформления пространства в соответствии с задачами общеобразовательной организации, среды, календарными событиями школьной

жизни. Эта деятельность обучающихся, как и сам образ предметно-пространственной среды общеобразовательной организации, оказывает активное воспитательное воздействие и влияет на формирование позитивных ценностных ориентаций и восприятие жизни обучающихся.

18.4.2. В результате освоения программы по изобразительному искусству на уровне основного общего образования у обучающегося будут сформированы познавательные универсальные учебные действия, коммуникативные универсальные учебные действия, регулятивные универсальные учебные действия.

18.4.2.1. У обучающегося будут сформированы следующие пространственные представления и сенсорные способности как часть универсальных познавательных учебных действий:

сравнивать предметные и пространственные объекты по заданным основаниям;

характеризовать форму предмета, конструкции;

выявлять положение предметной формы в пространстве;

обобщать форму составной конструкции;

анализировать структуру предмета, конструкции, пространства, зрительного образа;

структурировать предметно-пространственные явления;

сопоставлять пропорциональное соотношение частей внутри целого и предметов между собой;

абстрагировать образ реальности в построении плоской или пространственной композиции.

18.4.2.2. У обучающегося будут сформированы следующие базовые логические и исследовательские действия как часть универсальных познавательных учебных действий:

выявлять и характеризовать существенные признаки явлений художественной культуры;

сопоставлять, анализировать, сравнивать и оценивать с позиций эстетических категорий явления искусства и действительности;

классифицировать произведения искусства по видам и, соответственно, по назначению в жизни людей;

ставить и использовать вопросы как исследовательский инструмент познания;

вести исследовательскую работу по сбору информационного материала по установленной или выбранной теме;

самостоятельно формулировать выводы и обобщения по результатам наблюдения или исследования, аргументированно защищать свои позиции.

18.4.2.3. У обучающегося будут сформированы следующие умения работать с информацией как часть универсальных познавательных учебных действий:

использовать различные методы, в том числе электронные технологии, для поиска и отбора информации на основе образовательных задач и заданных критериев;

использовать электронные образовательные ресурсы;

уметь работать с электронными учебными пособиями и учебниками;

выбирать, анализировать, интерпретировать, обобщать и систематизировать информацию, представленную в произведениях искусства, в текстах, таблицах и схемах;

самостоятельно готовить информацию на заданную или выбранную тему в различных видах её представления: в рисунках и эскизах, тексте, таблицах, схемах, электронных презентациях.

18.4.2.4. У обучающегося будут сформированы следующие универсальные коммуникативные действия:

понимать искусство в качестве особого языка общения – межличностного (автор – зритель), между поколениями, между народами;

воспринимать и формулировать суждения, выражать эмоции в соответствии с целями и условиями общения, развивая способность к эмпатии и опираясь на восприятие окружающих;

вести диалог и участвовать в дискуссии, проявляя уважительное отношение к оппонентам, сопоставлять свои суждения с суждениями участников общения, выявляя и корректно, доказательно отстаивая свои позиции в оценке и понимании обсуждаемого явления, находить общее решение и разрешать конфликты на основе общих позиций и учёта интересов;

публично представлять и объяснять результаты своего творческого, художественного или исследовательского опыта;

взаимодействовать, сотрудничать в коллективной работе, принимать цель совместной деятельности и строить действия по её достижению, договариваться, проявлять готовность руководить, выполнять поручения, подчиняться, ответственно относиться к задачам, своей роли в достижении общего результата.

18.4.2.5. У обучающегося будут сформированы следующие умения самоорганизации как часть универсальных регулятивных учебных действий:

осознавать или самостоятельно формулировать цель и результат выполнения учебных задач, осознанно подчиняя поставленной цели совершаемые учебные действия, развивать мотивы и интересы своей учебной деятельности;

планировать пути достижения поставленных целей, составлять алгоритм действий, осознанно выбирать наиболее эффективные способы решения учебных, познавательных, художественно-творческих задач;

уметь организовывать своё рабочее место для практической работы, сохраняя порядок в окружающем пространстве и бережно относясь к используемым материалам.

18.4.2.6. У обучающегося будут сформированы следующие умения самоконтроля как часть универсальных регулятивных учебных действий:

соотносить свои действия с планируемыми результатами, осуществлять контроль своей деятельности в процессе достижения результата;

владеть основами самоконтроля, рефлексии, самооценки на основе соответствующих целям критериев.

18.4.2.7. У обучающегося будут сформированы следующие умения эмоционального интеллекта как часть универсальных регулятивных учебных действий:

развивать способность управлять собственными эмоциями, стремиться к пониманию эмоций других;

уметь рефлексировать эмоции как основание для художественного восприятия искусства и собственной художественной деятельности;

развивать свои эмпатические способности, способность сопереживать, понимать намерения и переживания свои и других;

признавать своё и чужое право на ошибку;

работать индивидуально и в группе; продуктивно участвовать в учебном сотрудничестве, в совместной деятельности со сверстниками, с педагогами и межвозрастным взаимодействии.

18.4.3. Предметные результаты освоения программы по изобразительному искусству сгруппированы по учебным модулям и должны отражать сформированность умений.

18.4.3.1. Модуль № 1 «Декоративно-прикладное и народное искусство»:

знать о многообразии видов декоративно-прикладного искусства: народного, классического, современного, искусства, промыслов;

понимать связь декоративно-прикладного искусства с бытовыми потребностями людей, необходимость присутствия в предметном мире и жилой среде;

иметь представление (уметь рассуждать, приводить примеры)

о мифологическом и магическом значении орнаментального оформления жилой среды в древней истории человечества, о присутствии в древних орнаментах символического описания мира;

характеризовать коммуникативные, познавательные и культовые функции декоративно-прикладного искусства;

уметь объяснять коммуникативное значение декоративного образа в организации межличностных отношений, в обозначении социальной роли человека, в оформлении предметно-пространственной среды;

распознавать произведения декоративно-прикладного искусства по материалу (дерево, металл, керамика, текстиль, стекло, камень, кость, другие материалы), уметь характеризовать неразрывную связь декора и материала;

распознавать и называть техники исполнения произведений декоративно-прикладного искусства в разных материалах: резьба, роспись, вышивка, ткачество, плетение, ковка, другие техники;

знать специфику образного языка декоративного искусства – его знаковую природу, орнаментальность, стилизацию изображения;

различать разные виды орнамента по сюжетной основе: геометрический, растительный, зооморфный, антропоморфный;

владеть практическими навыками самостоятельного творческого создания орнаментов ленточных, сетчатых, центрических;

знать о значении ритма, раппорта, различных видов симметрии в построении орнамента и уметь применять эти знания в собственных творческих декоративных работах;

овладеть практическими навыками стилизованного – орнаментального лаконичного изображения деталей природы, стилизованного обобщённого изображения представителей животного мира, сказочных и мифологических персонажей с опорой на традиционные образы мирового искусства;

знать особенности народного крестьянского искусства как целостного мира, в предметной среде которого выражено отношение человека к труду, к природе, к добру и злу, к жизни в целом;

уметь объяснять символическое значение традиционных знаков народного крестьянского искусства (солярные знаки, древо жизни, конь, птица, мать-земля);

знать и самостоятельно изображать конструкцию традиционного крестьянского дома, его декоративное убранство, уметь объяснять функциональное, декоративное и символическое единство его деталей, объяснять крестьянский дом как отражение уклада крестьянской жизни и памятник архитектуры;

иметь практический опыт изображения характерных традиционных предметов крестьянского быта;

освоить конструкцию народного праздничного костюма, его образный строй и символическое значение его декора, знать о разнообразии форм и украшений народного праздничного костюма различных регионов страны, уметь изобразить или смоделировать традиционный народный костюм;

осознавать произведения народного искусства как бесценное культурное наследие, хранящее в своих материальных формах глубинные духовные ценности;

знать и уметь изображать или конструировать устройство традиционных жилищ разных народов, например, юрты, сакли, хаты-мазанки, объяснять семантическое значение деталей конструкции и декора, их связь с природой, трудом и бытом;

иметь представление и распознавать примеры декоративного оформления жизнедеятельности – быта, костюма разных исторических эпох и народов (например, Древний Египет, Древний Китай, античные Греция и Рим, Европейское Средневековье), понимать разнообразие образов декоративно-прикладного искусства, его единство и целостность для каждой конкретной культуры, определяемые природными условиями и сложившейся историей;

объяснять значение народных промыслов и традиций художественного ремесла в современной жизни;

рассказывать о происхождении народных художественных промыслов, о соотношении ремесла и искусства;

называть характерные черты орнаментов и изделий ряда отечественных народных художественных промыслов;

характеризовать древние образы народного искусства в произведениях современных народных промыслов;

уметь перечислять материалы, используемые в народных художественных промыслах: дерево, глина, металл, стекло;

различать изделия народных художественных промыслов по материалу изготовления и технике декора;

объяснять связь между материалом, формой и техникой декора в произведениях народных промыслов;

иметь представление о приёмах и последовательности работы при создании изделий некоторых художественных промыслов;

уметь изображать фрагменты орнаментов, отдельные сюжеты, детали или общий вид изделий ряда отечественных художественных промыслов;

характеризовать роль символического знака в современной жизни (герб, эмблема, логотип, указующий или декоративный знак) и иметь опыт творческого создания эмблемы или логотипа;

понимать и объяснять значение государственной символики, иметь представление о значении и содержании геральдики;

уметь определять и указывать продукты декоративно-прикладной художественной деятельности в окружающей предметно-пространственной среде, обычной жизненной обстановке и характеризовать их образное назначение;

ориентироваться в широком разнообразии современного декоративно-прикладного искусства, различать по материалам, технике исполнения художественное стекло, керамику, ковку, литьё, гобелен и другое;

овладевать навыками коллективной практической творческой работы по оформлению пространства школы и школьных праздников.

18.4.3.2. Модуль № 2 «Живопись, графика, скульптура»:

характеризовать различия между пространственными и временными видами искусства и их значение в жизни людей;

объяснять причины деления пространственных искусств на виды;

знать основные виды живописи, графики и скульптуры, объяснять их назначение в жизни людей.

1) Язык изобразительного искусства и его выразительные средства:

различать и характеризовать традиционные художественные материалы для графики, живописи, скульптуры;

осознавать значение материала в создании художественного образа, уметь различать и объяснять роль художественного материала в произведениях искусства;

иметь практические навыки изображения карандашами разной жёсткости, фломастерами, углём, пастелью и мелками, акварелью, гуашью, лепкой из пластилина, а также использовать возможности применять другие доступные художественные материалы;

иметь представление о различных художественных техниках в использовании художественных материалов;

понимать роль рисунка как основы изобразительной деятельности;

иметь опыт учебного рисунка – светотеневого изображения объёмных форм;

знать основы линейной перспективы и уметь изображать объёмные геометрические тела на двухмерной плоскости;

знать понятия графической грамоты изображения предмета «освещённая часть», «блик», «полутень», «собственная тень», «падающая тень» и уметь их применять в практике рисунка;

понимать содержание понятий «тон», «тональные отношения» и иметь опыт их визуального анализа;

обладать навыком определения конструкции сложных форм, геометризации плоскостных и объёмных форм, умением соотносить между собой пропорции частей внутри целого;

иметь опыт линейного рисунка, понимать выразительные возможности линии;

иметь опыт творческого композиционного рисунка в ответ на заданную учебную задачу или как самостоятельное творческое действие;

знать основы цветоведения: характеризовать основные и составные цвета, дополнительные цвета – и значение этих знаний для искусства живописи;

определять содержание понятий «колорит», «цветовые отношения», «цветовой контраст» и иметь навыки практической работы гуашью и акварелью;

иметь опыт объёмного изображения (лепки) и начальные представления о пластической выразительности скульптуры, соотношении пропорций в изображении предметов или животных.

2) Жанры изобразительного искусства:

объяснять понятие «жанры в изобразительном искусстве», перечислять жанры;

объяснять разницу между предметом изображения, сюжетом и содержанием произведения искусства.

3) Натюрморт:

характеризовать изображение предметного мира в различные эпохи истории человечества и приводить примеры натюрморта в европейской живописи Нового времени;

рассказывать о натюрморте в истории русского искусства и роли натюрморта в отечественном искусстве XX в., опираясь на конкретные произведения отечественных художников;

знать и уметь применять в рисунке правила линейной перспективы и изображения объёмного предмета в двухмерном пространстве листа;

знать об освещении как средстве выявления объёма предмета, иметь опыт построения композиции натюрморта: опыт разнообразного расположения предметов на листе, выделения доминанты и целостного соотношения всех применяемых средств выразительности;

иметь опыт создания графического натюрморта;

иметь опыт создания натюрморта средствами живописи.

4) Портрет:

иметь представление об истории портретного изображения человека в разные эпохи как последовательности изменений представления о человеке;

сравнивать содержание портретного образа в искусстве Древнего Рима, эпохи Возрождения и Нового времени;

понимать, что в художественном портрете присутствует также выражение идеалов эпохи и авторская позиция художника;

узнавать произведения и называть имена нескольких великих портретистов европейского искусства (Леонардо да Винчи, Рафаэль, Микеланджело, Рембрандт и других портретистов);

уметь рассказывать историю портрета в русском изобразительном искусстве, называть имена великих художников-портретистов (В. Боровиковский, А. Венецианов, О. Кипренский, В. Тропинин, К. Брюллов, И. Крамской, И. Репин, В. Суриков, В. Серов и другие авторы);

знать и претворять в рисунке основные позиции конструкции головы человека, пропорции лица, соотношение лицевой и черепной частей головы;

иметь представление о способах объёмного изображения головы человека, создавать зарисовки объёмной конструкции головы, понимать термин «ракурс» и определять его на практике;

иметь представление о скульптурном портрете в истории искусства, о выражении характера человека и образа эпохи в скульптурном портрете; иметь начальный опыт лепки головы человека;

приобретать опыт графического портретного изображения как нового для себя видения индивидуальности человека;

иметь представление о графических портретах мастеров разных эпох, о разнообразии графических средств в изображении образа человека;

уметь характеризовать роль освещения как выразительного средства при создании художественного образа;

иметь опыт создания живописного портрета, понимать роль цвета в создании портретного образа как средства выражения настроения, характера, индивидуальности героя портрета;

иметь представление о жанре портрета в искусстве XX в. – западном и отечественном.

5) Пейзаж:

иметь представление и уметь сравнивать изображение пространства в эпоху Древнего мира, в Средневековом искусстве и в эпоху Возрождения;

знать правила построения линейной перспективы и уметь применять их в рисунке;

определять содержание понятий: линия горизонта, точка схода, низкий и высокий горизонт, перспективные сокращения, центральная и угловая перспектива;

знать правила воздушной перспективы и уметь их применять на практике; характеризовать особенности изображения разных состояний природы в романтическом пейзаже и пейзаже творчества импрессионистов и постимпрессионистов;

иметь представление о морских пейзажах И. Айвазовского; иметь представление об особенностях пленэрной живописи и колористической изменчивости состояний природы;

знать и уметь рассказывать историю пейзажа в русской живописи, характеризуя особенности понимания пейзажа в творчестве А. Саврасова, И. Шишкина, И. Левитана и художников XX в. (по выбору);

уметь объяснять, как в пейзажной живописи развивался образ отечественной природы и каково его значение в развитии чувства Родины;

иметь опыт живописного изображения различных активно выраженных состояний природы;

иметь опыт пейзажных зарисовок, графического изображения природы по памяти и представлению;

иметь опыт художественной наблюдательности как способа развития интереса к окружающему миру и его художественно-поэтическому видению;

иметь опыт изображения городского пейзажа – по памяти или представлению;

обрести навыки восприятия образности городского пространства как выражения самобытного лица культуры и истории народа;
понимать и объяснять роль культурного наследия в городском пространстве, задачи его охраны и сохранения.

б) Бытовой жанр:

характеризовать роль изобразительного искусства в формировании представлений о жизни людей разных эпох и народов;

уметь объяснять понятия «тематическая картина», «станковая живопись», «монументальная живопись», перечислять основные жанры тематической картины;

различать тему, сюжет и содержание в жанровой картине, выявлять образ нравственных и ценностных смыслов в жанровой картине;

иметь представление о композиции как целостности в организации художественных выразительных средств, взаимосвязи всех компонентов художественного произведения;

объяснять значение художественного изображения бытовой жизни людей в понимании истории человечества и современной жизни;

осознавать многообразие форм организации бытовой жизни и одновременно единство мира людей;

иметь представление об изображении труда и повседневных занятий человека в искусстве разных эпох и народов, различать произведения разных культур по их стилистическим признакам и изобразительным традициям (Древний Египет, Китай, античный мир и другие);

иметь опыт изображения бытовой жизни разных народов в контексте традиций их искусства;

характеризовать понятие «бытовой жанр» и уметь приводить несколько примеров произведений европейского и отечественного искусства;

обрести опыт создания композиции на сюжеты из реальной повседневной жизни, обучаясь художественной наблюдательности и образному видению окружающей действительности.

7) Исторический жанр:

характеризовать исторический жанр в истории искусства и объяснять его значение для жизни общества, уметь объяснить, почему историческая картина считалась самым высоким жанром произведений изобразительного искусства;

знать авторов, узнавать и уметь объяснять содержание таких картин, как «Последний день Помпеи» К. Брюллова, «Боярыня Морозова» и другие картины В. Сурикова, «Бурлаки на Волге» И. Репина;

иметь представление о развитии исторического жанра в творчестве отечественных художников XX в.;

уметь объяснять, почему произведения на библейские, мифологические темы, сюжеты об античных героях принято относить к историческому жанру;

узнавать и называть авторов таких произведений, как «Давид» Микеланджело, «Весна» С. Боттичелли;

знать характеристики основных этапов работы художника над тематической картиной: периода эскизов, периода сбора материала и работы над этюдами, уточнения эскизов, этапов работы над основным холстом;

иметь опыт разработки композиции на выбранную историческую тему (художественный проект): сбор материала, работа над эскизами, работа над композицией.

8) Библейские темы в изобразительном искусстве:

знать о значении библейских сюжетов в истории культуры и узнавать сюжеты Священной истории в произведениях искусства;

объяснять значение великих – вечных тем в искусстве на основе сюжетов Библии как «духовную ось», соединяющую жизненные позиции разных поколений;

знать, объяснять содержание, узнавать произведения великих европейских художников на библейские темы, такие как «Сикстинская мадонна» Рафаэля, «Тайная вечеря» Леонардо да Винчи, «Возвращение блудного сына» и «Святое семейство» Рембрандта и другие произведения, в скульптуре «Пьета» Микеланджело и других скульптурах;

знать о картинах на библейские темы в истории русского искусства;

уметь рассказывать о содержании знаменитых русских картин на библейские темы, таких как «Явление Христа народу» А. Иванова, «Христос в пустыне» И. Крамского, «Тайная вечеря» Н. Ге, «Христос и грешница» В. Поленова и других картин;

иметь представление о смысловом различии между иконой и картиной на библейские темы;

иметь знания о русской иконописи, о великих русских иконописцах: Андрее Рублёве, Феофане Греке, Дионисии;

воспринимать искусство древнерусской иконописи как уникальное и высокое достижение отечественной культуры;

объяснять творческий и деятельный характер восприятия произведений искусства на основе художественной культуры зрителя;

уметь рассуждать о месте и значении изобразительного искусства в культуре, в жизни общества, в жизни человека.

18.4.3.3. Модуль № 3 «Архитектура и дизайн»:

характеризовать архитектуру и дизайн как конструктивные виды искусства, то есть искусства художественного построения предметно-пространственной среды жизни людей;

объяснять роль архитектуры и дизайна в построении предметно-пространственной среды жизнедеятельности человека;

рассуждать о влиянии предметно-пространственной среды на чувства, установки и поведение человека;

рассуждать о том, как предметно-пространственная среда организует деятельность человека и представления о самом себе;

объяснять ценность сохранения культурного наследия, выраженного в архитектуре, предметах труда и быта разных эпох.

9) Графический дизайн:

объяснять понятие формальной композиции и её значение как основы языка конструктивных искусств;

объяснять основные средства – требования к композиции;

уметь перечислять и объяснять основные типы формальной композиции;

составлять различные формальные композиции на плоскости в зависимости от поставленных задач;

выделять при творческом построении композиции листа композиционную доминанту;

составлять формальные композиции на выражение в них движения и статики;

осваивать навыки вариативности в ритмической организации листа;

объяснять роль цвета в конструктивных искусствах;

различать технологию использования цвета в живописи и в конструктивных искусствах;

объяснять выражение «цветовой образ»;

применять цвет в графических композициях как акцент или доминанту, объединённые одним стилем;

определять шрифт как графический рисунок начертания букв, объединённых общим стилем, отвечающий законам художественной композиции;

соотносить особенности стилизации рисунка шрифта и содержание текста, различать «архитектуру» шрифта и особенности шрифтовых гарнитур, иметь опыт творческого воплощения шрифтовой композиции (буквицы);

применять печатное слово, типографскую строку в качестве элементов графической композиции;

объяснять функции логотипа как представительского знака, эмблемы, торговой марки, различать шрифтовой и знаковый виды логотипа, иметь практический опыт разработки логотипа на выбранную тему;

приобрести творческий опыт построения композиции плаката, поздравительной открытки или рекламы на основе соединения текста и изображения;

иметь представление об искусстве конструирования книги, дизайне журнала, иметь практический творческий опыт образного построения книжного и журнального разворотов в качестве графических композиций.

9) Социальное значение дизайна и архитектуры как среды жизни человека:

иметь опыт построения объёмно-пространственной композиции как макета архитектурного пространства в реальной жизни;

выполнять построение макета пространственно-объёмной композиции по его чертежу;

выявлять структуру различных типов зданий и характеризовать влияние объёмов и их сочетаний на образный характер постройки и её влияние на организацию жизнедеятельности людей;

знать о роли строительного материала в эволюции архитектурных конструкций и изменении облика архитектурных сооружений;

иметь представление, как в архитектуре проявляются мировоззренческие изменения в жизни общества и как изменение архитектуры влияет на характер организации и жизнедеятельности людей;

иметь знания и опыт изображения особенностей архитектурно-художественных стилей разных эпох, выраженных в постройках общественных зданий, храмовой архитектуре и частном строительстве, в организации городской среды;

характеризовать архитектурные и градостроительные изменения в культуре новейшего времени, современный уровень развития технологий и материалов, рассуждать о социокультурных противоречиях в организации современной городской среды и поисках путей их преодоления;

знать о значении сохранения исторического облика города для современной жизни, сохранения архитектурного наследия как важнейшего фактора исторической памяти и понимания своей идентичности;

определять понятие «городская среда»; рассматривать и объяснять планировку города как способ организации образа жизни людей;

знать различные виды планировки города, иметь опыт разработки построения городского пространства в виде макетной или графической схемы;

характеризовать эстетическое и экологическое взаимное сосуществование природы и архитектуры, иметь представление о традициях ландшафтно-парковой архитектуры и школах ландшафтного дизайна;

объяснять роль малой архитектуры и архитектурного дизайна в установке связи между человеком и архитектурой, в «проживании» городского пространства;

иметь представление о задачах соотношения функционального и образного в построении формы предметов, создаваемых людьми, видеть образ времени и характер жизнедеятельности человека в предметах его быта;

объяснять, в чём заключается взаимосвязь формы и материала при построении предметного мира, объяснять характер влияния цвета на восприятие человеком формы объектов архитектуры и дизайна;

иметь опыт творческого проектирования интерьерного пространства для конкретных задач жизнедеятельности человека;

объяснять, как в одежде проявляются характер человека, его ценностные позиции и конкретные намерения действий, объяснять, что такое стиль в одежде;

иметь представление об истории костюма в истории разных эпох, характеризовать понятие моды в одежде;

объяснять, как в одежде проявляются социальный статус человека, его ценностные ориентации, мировоззренческие идеалы и характер деятельности;

иметь представление о конструкции костюма и применении законов композиции в проектировании одежды, ансамбле в костюме;

уметь рассуждать о характерных особенностях современной моды, сравнивать функциональные особенности современной одежды с традиционными функциями одежды прошлых эпох;

иметь опыт выполнения практических творческих эскизов по теме «Дизайн современной одежды», создания эскизов молодёжной одежды для разных жизненных задач (спортивной, праздничной, повседневной и других);

различать задачи искусства театрального грима и бытового макияжа, иметь представление об имидж-дизайне, его задачах и социальном бытовании, иметь опыт создания эскизов для макияжа театральных образов и опыт бытового макияжа, определять эстетические и этические границы применения макияжа и стилистики причёски в повседневном быту.

18.4.3.4. Модуль № 4 «Изображение в синтетических, экранных видах искусства и художественная фотография» (вариативный):

знать о синтетической природе – коллективности творческого процесса в синтетических искусствах, синтезирующих выразительные средства разных видов художественного творчества;

понимать и характеризовать роль визуального образа в синтетических искусствах;

иметь представление о влиянии развития технологий на появление новых видов художественного творчества и их развитии параллельно с традиционными видами искусства.

10) Художник и искусство театра:

иметь представление об истории развития театра и жанровом многообразии театральных представлений;

знать о роли художника и видах профессиональной художественной деятельности в современном театре;

иметь представление о сценографии и символическом характере сценического образа;

понимать различие между бытовым костюмом в жизни и сценическим костюмом театрального персонажа, воплощающим характер героя и его эпоху в единстве всего стилистического образа спектакля;

иметь представление о творчестве наиболее известных художников-постановщиков в истории отечественного искусства (эскизы костюмов и декораций в творчестве К. Коровина, И. Билибина, А. Головина и других художников);

иметь практический опыт создания эскизов оформления спектакля по выбранной пьесе, иметь применять полученные знания при постановке школьного спектакля;

объяснять ведущую роль художника кукольного спектакля как соавтора режиссёра и актёра в процессе создания образа персонажа;

иметь практический навык игрового одушевления куклы из простых бытовых предметов;

понимать необходимость зрительских знаний и умений – обладания зрительской культурой для восприятия произведений художественного творчества и понимания их значения в интерпретации явлений жизни.

11) Художественная фотография:

иметь представление о рождении и истории фотографии, о соотношении прогресса технологий и развитии искусства запечатления реальности в зримых образах;

уметь объяснять понятия «длительность экспозиции», «выдержка», «диафрагма»;

иметь навыки фотографирования и обработки цифровых фотографий с помощью компьютерных графических редакторов;

уметь объяснять значение фотографий «Родиноведения»

С.М. Прокудина-Горского для современных представлений об истории жизни в нашей стране;

различать и характеризовать различные жанры художественной фотографии;

объяснять роль света как художественного средства в искусстве фотографии;

понимать, как в художественной фотографии проявляются средства выразительности изобразительного искусства, и стремиться к их применению в своей практике фотографирования;

иметь опыт наблюдения и художественно-эстетического анализа художественных фотографий известных профессиональных мастеров фотографии;

иметь опыт применения знаний о художественно-образных критериях к композиции кадра при самостоятельном фотографировании окружающей жизни;

обретать опыт художественного наблюдения жизни, развивая познавательный интерес и внимание к окружающему миру, к людям;

уметь объяснять разницу в содержании искусства живописной картины, графического рисунка и фотоснимка, возможности их одновременного существования и актуальности в современной художественной культуре;

понимать значение репортажного жанра, роли журналистов-фотографов в истории XX в. и современном мире;

иметь представление о фототворчестве А. Родченко, о том, как его фотографии выражают образ эпохи, его авторскую позицию, и о влиянии его фотографий на стиль эпохи;

иметь навыки компьютерной обработки и преобразования фотографий.

12) Изображение и искусство кино:

иметь представление об этапах в истории кино и его эволюции как искусства;

уметь объяснять, почему экранное время и всё изображаемое в фильме, являясь условностью, формирует у людей восприятие реального мира;

иметь представление об экранных искусствах как монтаже композиционно построенных кадров;

знать и объяснять, в чём состоит работа художника-постановщика и специалистов его команды художников в период подготовки и съёмки игрового фильма;

объяснять роль видео в современной бытовой культуре;

приобрести опыт создания видеоролика, осваивать основные этапы создания видеоролика и планировать свою работу по созданию видеоролика;

понимать различие задач при создании видеороликов разных жанров: видеорепортажа, игрового короткометражного фильма, социальной рекламы, анимационного фильма, музыкального клипа, документального фильма;

осваивать начальные навыки практической работы по видеомонтажу на основе соответствующих компьютерных программ;

обрести навык критического осмысления качества снятых роликов;

иметь знания по истории мультипликации и уметь приводить примеры использования электронно-цифровых технологий в современном игровом кинематографе;

иметь опыт анализа художественного образа и средств его достижения в лучших отечественных мультфильмах; осознавать многообразие подходов, поэзию и уникальность художественных образов отечественной мультипликации;

осваивать опыт создания компьютерной анимации в выбранной технике и в соответствующей компьютерной программе;

иметь опыт совместной творческой коллективной работы по созданию анимационного фильма.

13) Изобразительное искусство на телевидении:

объяснять особую роль и функции телевидения в жизни общества как экранного искусства и средства массовой информации, художественного и научного просвещения, развлечения и организации досуга;

знать о создателе телевидения – русском инженере Владимире Зворыкине;

осознавать роль телевидения в превращении мира в единое информационное пространство;

иметь представление о многих направлениях деятельности и профессиях художника на телевидении;

применять полученные знания и опыт творчества в работе школьного телевидения и студии мультимедиа;

понимать образовательные задачи зрительской культуры и необходимость зрительских умений;

осознавать значение художественной культуры для личностного духовно-нравственного развития и самореализации, определять место и роль художественной деятельности в своей жизни и в жизни общества.

19. Федеральная рабочая программа по учебному предмету «Музыка».

19.1. Федеральная рабочая программа по учебному предмету «Музыка» (предметная область «Искусство») (далее соответственно – программа по музыке, музыка) включает пояснительную записку, содержание обучения, планируемые результаты освоения программы по музыке.

19.2. Пояснительная записка отражает общие цели и задачи изучения музыки, место в структуре учебного плана, а также подходы к отбору содержания и планируемым результатам.

19.3. Содержание обучения раскрывает содержательные линии, которые предлагаются для изучения на уровне основного общего образования. Содержание обучения завершается перечнем универсальных учебных действий (познавательных, коммуникативных и регулятивных), которые возможно формировать средствами музыки с учетом возрастных особенностей обучающихся на уровне основного общего образования.

19.4. Планируемые результаты освоения программы по музыке включают личностные, метапредметные и предметные результаты за весь период обучения на уровне основного общего образования. Предметные результаты, формируемые в ходе изучения музыки, сгруппированы по учебным модулям.

19.5. Пояснительная записка.

19.5.1. Программа разработана с целью оказания методической помощи учителю музыки в создании рабочей программы по учебному предмету.

19.5.2. Программа по музыке позволит учителю:

реализовать в процессе преподавания музыки современные подходы к формированию личностных, метапредметных и предметных результатов обучения, сформулированных в ФГОС ООО;

определить и структурировать планируемые результаты обучения и содержание учебного предмета по годам обучения в соответствии с ФГОС ООО, федеральной программой воспитания;

разработать календарно-тематическое планирование с учетом особенностей конкретного региона, образовательной организации, класса, используя рекомендованное в программе примерное распределение учебного времени на изучение определенного раздела (темы), а также предложенные основные виды учебной деятельности для освоения учебного материала.

19.5.3. Музыка – универсальный антропологический феномен, неизменно присутствующий во всех культурах и цивилизациях на протяжении всей истории человечества. Используя интонационно-выразительные средства, она способна порождать эстетические эмоции, разнообразные чувства и мысли, яркие художественные образы, для которых характерны, с одной стороны, высокий уровень обобщенности, с другой – глубокая степень психологической вовлеченности личности. Эта особенность открывает уникальный потенциал для развития внутреннего мира человека, гармонизации его взаимоотношений с самим собой, другими людьми, окружающим миром через занятия музыкальным искусством.

Музыка действует на невербальном уровне и развивает такие важнейшие качества и свойства, как целостное восприятие мира, интуиция, сопереживание, содержательная рефлексия. Огромное значение имеет музыка в качестве универсального языка, не требующего перевода, позволяющего понимать и принимать образ жизни, способ мышления и мировоззрение представителей других народов и культур.

Музыка, являясь эффективным способом коммуникации, обеспечивает межличностное и социальное взаимодействие людей, в том числе является средством сохранения и передачи идей и смыслов, рожденных в предыдущие века и отраженных в народной, духовной музыке, произведениях великих композиторов прошлого. Особое значение приобретает музыкальное воспитание в свете целей

и задач укрепления национальной идентичности. Родные интонации, мелодии и ритмы являются квинтэссенцией культурного кода, сохраняющего в свернутом виде всю систему мировоззрения предков, передаваемую музыкой не только через сознание, но и на более глубоком – подсознательном – уровне.

Музыка – временное искусство. В связи с этим важнейшим вкладом в развитие комплекса психических качеств личности является способность музыки развивать чувство времени, чуткость к распознаванию причинно-следственных связей и логики развития событий, обогащать индивидуальный опыт в предвиде-

нии будущего и его сравнении с прошлым.

Музыка обеспечивает развитие интеллектуальных и творческих способностей обучающегося, развивает его абстрактное мышление, память и воображение, формирует умения и навыки в сфере эмоционального интеллекта, способствует самореализации и самопринятию личности. Таким образом музыкальное обучение и воспитание вносит огромный вклад в эстетическое и нравственное развитие обучающегося, формирование всей системы ценностей.

19.5.4. Музыка жизненно необходима для полноценного образования и воспитания обучающегося, развития его психики, эмоциональной и интеллектуальной сфер, творческого потенциала. Признание самоценности творческого развития человека, уникального вклада искусства в образование и воспитание делает неприменимыми критерии утилитарности.

Основная цель реализации программы – воспитание музыкальной культуры как части всей духовной культуры обучающихся. Основным содержанием музыкального обучения и воспитания является личный и коллективный опыт проживания и осознания специфического комплекса эмоций, чувств, образов, идей, порождаемых ситуациями эстетического восприятия (постижение мира через переживание, интонационно-смысловое обобщение, содержательный анализ произведений, моделирование художественно-творческого процесса, самовыражение через творчество).

19.5.5. В процессе конкретизации учебных целей их реализация осуществляется по следующим направлениям:

становление системы ценностей обучающихся, развитие целостного миропонимания в единстве эмоциональной и познавательной сфер;

развитие потребности в общении с произведениями искусства, осознание значения музыкального искусства как универсальной формы невербальной коммуникации между людьми разных эпох и народов, эффективного способа авто-коммуникации;

формирование творческих способностей ребенка, развитие внутренней мотивации к интонационно-содержательной деятельности.

19.5.6. Важнейшие задачи обучения музыке на уровне основного общего образования:

приобщение к общечеловеческим духовным ценностям через личный психологический опыт эмоционально-эстетического переживания;

осознание социальной функции музыки, стремление понять закономерности развития музыкального искусства, условия разнообразного проявления и бытования музыки в человеческом обществе, специфики ее воздействия на человека;

формирование ценностных личных предпочтений в сфере музыкального искусства, воспитание уважительного отношения к системе культурных ценностей других людей, приверженность парадигме сохранения и развития культурного многообразия;

формирование целостного представления о комплексе выразительных средств музыкального искусства, освоение ключевых элементов музыкального языка, характерных для различных музыкальных стилей;

расширение культурного кругозора, накопление знаний о музыке

и музыкантах, достаточное для активного, осознанного восприятия лучших образцов народного и профессионального искусства родной страны и мира, ориентации в истории развития музыкального искусства и современной музыкальной культуре;

развитие общих и специальных музыкальных способностей, совершенствование в предметных умениях и навыках, в том числе:

слушание (расширение приемов и навыков вдумчивого, осмысленного восприятия музыки, аналитической, оценочной, рефлексивной деятельности в связи с прослушанным музыкальным произведением);

исполнение (пение в различных манерах, составах, стилях, игра на доступных музыкальных инструментах, опыт исполнительской деятельности на электронных

и виртуальных музыкальных инструментах);

сочинение (элементы вокальной и инструментальной импровизации, композиции, аранжировки, в том числе с использованием цифровых программных продуктов);

музыкальное движение (пластическое интонирование, инсценировка, танец, двигательное моделирование);

творческие проекты, музыкально-театральная деятельность (концерты, фестивали, представления);

исследовательская деятельность на материале музыкального искусства.

19.5.7. Программа по музыке составлена на основе модульного принципа построения учебного материала и допускает вариативный подход к очередности изучения модулей, принципам компоновки учебных тем, форм и методов освоения содержания.

Содержание учебного предмета структурно представлено девятью модулями (тематическими линиями), обеспечивающими преемственность с образовательной программой начального общего образования и непрерывность изучения предмета и образовательной области «Искусство» на протяжении всего курса школьного обучения:

модуль № 1 «Музыка моего края»;

модуль № 2 «Народное музыкальное творчество России»;

модуль № 3 «Музыка народов мира»;

модуль № 4 «Европейская классическая музыка»;

модуль № 5 «Русская классическая музыка»;

модуль № 6 «Истоки и образы русской и европейской духовной музыки»;

модуль № 7 «Современная музыка: основные жанры и направления»;

модуль № 8 «Связь музыки с другими видами искусства»;

модуль № 9 «Жанры музыкального искусства».

19.5.8. Каждый модуль состоит из нескольких тематических блоков, рассчитанных на 3–6 часов учебного времени. Модульный принцип допускает перестановку блоков, перераспределение количества учебных часов между блоками. Могут быть полностью опущены отдельные тематические блоки в случае, если данный материал был хорошо освоен на уровне начального общего образования.

Вариативная компоновка тематических блоков позволяет существенно расширить формы и виды деятельности за счет внеурочных и внеклассных мероприятий – посещений театров, музеев, концертных залов, работы над исследовательскими и творческими проектами. В таком случае количество часов, отводимых на изучение данной темы, увеличивается за счет внеурочной деятельности в рамках часов, предусмотренных эстетическим направлением плана внеурочной деятельности образовательной организации. Виды деятельности, которые может использовать в том числе (но не исключительно) учитель для планирования внеурочной, внеклассной работы, обозначены «на выбор или факультативно».

19.5.9. Общее число часов, рекомендованных для изучения музыки, – 136 часов: в 5 классе 34 часа (1 час в неделю), в 6 классе 34 часа (1 час в неделю), в 7 классе 34 часа (1 час в неделю), в 8 классе 34 часа (1 час в неделю).

19.5.10. При разработке рабочей программы по музыке образовательная организация вправе использовать возможности сетевого взаимодействия, в том числе с организациями системы дополнительного образования детей, учреждениями культуры, организациями культурно-досуговой сферы (театры, музеи, творческие союзы).

Изучение музыки предполагает активную социокультурную деятельность обучающихся, участие в исследовательских и творческих проектах, в том числе основанных на межпредметных связях с такими учебными предметами, как изобразительное искусство, литература, география, история, обществознание, иностранный язык.

19.6. Содержание обучения музыке на уровне основного общего образования.

19.6.1. Модуль № 1 «Музыка моего края».

19.6.1.1. Фольклор – народное творчество¹² (3–4 часа).

Содержание: Традиционная музыка – отражение жизни народа. Жанры детского и игрового фольклора (игры, пляски, хороводы).

Виды деятельности обучающихся:

знакомство со звучанием фольклорных образцов в аудио- и видеозаписи; определение на слух:

принадлежности к народной или композиторской музыке;

исполнительского состава (вокального, инструментального, смешанного);

жанра, основного настроения, характера музыки;

разучивание и исполнение народных песен, танцев, инструментальных наигрышей, фольклорных игр.

19.6.1.2. Календарный фольклор¹³ (3–4 часа).

Содержание: Календарные обряды, традиционные для данной местности (осенние, зимние, весенние – на выбор учителя).

¹² В случае, если в начальной школе тематический материал по блокам 37.6.1.1. и 37.6.1.2. уже был освоен на достаточном уровне, целесообразно повторить его сокращенно и увеличить количество учебных часов на изучение других тематических блоков.

¹³ При выборе данного тематического блока рекомендуется включать его в тематическое планирование в четверти, соответствующей конкретному календарному сезону.

Виды деятельности обучающихся:

знакомство с символикой календарных обрядов, поиск информации о соответствующих фольклорных традициях;
разучивание и исполнение народных песен, танцев;
на выбор или факультативно:
реконструкция фольклорного обряда или его фрагмента;
участие в народном гулянии, празднике на улицах своего города, поселка.

19.6.1.3. Семейный фольклор (3–4 часа).

Содержание: Фольклорные жанры, связанные с жизнью человека: свадебный обряд, рекрутские песни, плачи-причитания.

Виды деятельности обучающихся:

знакомство с фольклорными жанрами семейного цикла;
изучение особенностей их исполнения и звучания;
определение на слух жанровой принадлежности, анализ символики традиционных образов;
разучивание и исполнение отдельных песен, фрагментов обрядов (по выбору учителя);

на выбор или факультативно:

реконструкция фольклорного обряда или его фрагмента;
исследовательские проекты по теме «Жанры семейного фольклора».

19.6.1.4. Наш край сегодня (3–4 часа).

Содержание: Современная музыкальная культура родного края. Гимн республики, города (при наличии). Земляки – композиторы, исполнители, деятели культуры. Театр, филармония, консерватория.

Виды деятельности обучающихся:

разучивание и исполнение гимна республики, города, песен местных композиторов;

знакомство с творческой биографией, деятельностью местных мастеров культуры и искусства;

на выбор или факультативно:

посещение местных музыкальных театров, музеев, концертов, написание отзыва с анализом спектакля, концерта, экскурсии;

исследовательские проекты, посвященные деятелям музыкальной культуры своей малой родины (композиторам, исполнителям, творческим коллективам);

творческие проекты (сочинение песен, создание аранжировок народных мелодий; съемка, монтаж и озвучивание любительского фильма), направленные на сохранение и продолжение музыкальных традиций своего края.

19.6.2. Модуль № 2 «Народное музыкальное творчество России»¹⁴.

19.6.2.1. Россия – наш общий дом (3–4 часа).

Содержание: Богатство и разнообразие фольклорных традиций народов нашей страны. Музыка наших соседей, музыка других регионов¹⁵.

¹⁴ Изучение тематических блоков данного модуля в календарном планировании целесообразно соотносить с изучением модуля «Музыка моего края», устанавливая смысловые арки, сопоставляя и сравнивая музыкальный материал данных разделов программы между собой.

Виды деятельности обучающихся:

знакомство со звучанием фольклорных образцов близких и далеких регионов в аудио- и видеозаписи;

разучивание и исполнение народных песен, танцев, инструментальных наигрышей, фольклорных игр разных народов России;

определение на слух:

принадлежности к народной или композиторской музыке;

исполнительского состава (вокального, инструментального, смешанного);

жанра, характера музыки.

19.6.2.2. Фольклорные жанры (3–4 часа).

Содержание: Общее и особенное в фольклоре народов России: лирика, эпос, танец.

Виды деятельности обучающихся:

знакомство со звучанием фольклора разных регионов России в аудио- и видеозаписи;

аутентичная манера исполнения;

выявление характерных интонаций и ритмов в звучании традиционной музыки разных народов;

выявление общего и особенного при сравнении танцевальных, лирических и эпических песенных образцов фольклора разных народов России;

разучивание и исполнение народных песен, танцев, эпических сказаний;

двигательная, ритмическая, интонационная импровизация в характере изученных народных танцев и песен;

на выбор или факультативно:

исследовательские проекты, посвященные музыке разных народов России;

музыкальный фестиваль «Народы России».

19.6.2.3. Фольклор в творчестве профессиональных композиторов (3–4 часа).

Содержание: Народные истоки композиторского творчества: обработки фольклора, цитаты; картины родной природы и отражение типичных образов, характеров, важных исторических событий. Внутреннее родство композиторского и народного творчества на интонационном уровне.

Виды деятельности обучающихся:

сравнение аутентичного звучания фольклора и фольклорных мелодий в композиторской обработке;

разучивание, исполнение народной песни в композиторской обработке;

знакомство с 2–3 фрагментами крупных сочинений (опера, симфония, концерт, квартет, вариации), в которых использованы подлинные народные мелодии;

¹⁵ При изучении данного тематического материала рекомендуется выбрать не менее трех региональных традиций. Одна из которых – музыка ближайших соседей (например, для обучающихся Нижегородской области – чувашский или марийский фольклор, для обучающихся Краснодарского края – музыка Адыгеи). Две другие культурные традиции желательно выбрать среди более удаленных географически, а также по принципу контраста мелодико-ритмических особенностей. Для обучающихся республик Российской Федерации среди культурных традиций обязательно должна быть представлена русская народная музыка.

наблюдение за принципами композиторской обработки, развития фольклорного тематического материала;

на выбор или факультативно:

исследовательские, творческие проекты, раскрывающие тему отражения фольклора в творчестве профессиональных композиторов (на примере выбранной региональной традиции);

посещение концерта, спектакля (просмотр фильма, телепередачи), посвященного данной теме;

обсуждение в классе и (или) письменная рецензия по результатам просмотра.

19.6.2.4. На рубежах культур (3–4 часа).

Содержание: Взаимное влияние фольклорных традиций друг на друга. Этнографические экспедиции и фестивали. Современная жизнь фольклора.

Виды деятельности обучающихся:

знакомство с примерами смешения культурных традиций в пограничных территориях¹⁶, выявление причинно-следственных связей такого смешения;

изучение творчества и вклада в развитие культуры современных этно-исполнителей, исследователей традиционного фольклора;

на выбор или факультативно:

участие в этнографической экспедиции;

посещение (участие) в фестивале традиционной культуры.

19.6.3. Модуль № 3 «Музыка народов мира»¹⁷.

19.6.3.1. Музыка – древнейший язык человечества (3–4 часа).

Содержание: Археологические находки, легенды и сказания о музыке древних. Древняя Греция – колыбель европейской культуры (театр, хор, оркестр, лады, учение о гармонии).

Виды деятельности обучающихся:

экскурсия в музей (реальный или виртуальный) с экспозицией музыкальных артефактов древности, последующий пересказ полученной информации;

импровизация в духе древнего обряда (вызывание дождя, поклонение тотемному животному);

озвучивание, театрализация легенды (мифа) о музыке;

на выбор или факультативно:

квесты, викторины, интеллектуальные игры;

исследовательские проекты в рамках тематики «Мифы Древней Греции в музыкальном искусстве XVII—XX веков».

19.6.3.2. Музыкальный фольклор народов Европы (3–4 часа).

Содержание: Интонации и ритмы, формы и жанры европейского фольклора¹⁸. Отражение европейского фольклора в творчестве профессиональных композиторов.

¹⁶ Например, казачья лезгинка, калмыцкая гармошка.

¹⁷ Изучение тематических блоков данного модуля в календарном планировании целесообразно соотносить с изучением модулей «Музыка моего края» и «Народное музыкальное творчество России», устанавливая смысловые арки, сопоставляя и сравнивая музыкальный материал данных разделов программы между собой.

Виды деятельности обучающихся:

выявление характерных интонаций и ритмов в звучании традиционной музыки народов Европы;

выявление общего и особенного при сравнении изучаемых образцов европейского фольклора и фольклора народов России;

разучивание и исполнение народных песен, танцев;

двигательная, ритмическая, интонационная импровизация по мотивам изученных традиций народов Европы (в том числе в форме рондо).

19.6.3.3. Музыкальный фольклор народов Азии и Африки (3–4 часа).

Содержание: Африканская музыка – стихия ритма. Интонационно-ладовая основа музыки стран Азии¹⁹, уникальные традиции, музыкальные инструменты. Представления о роли музыки в жизни людей.

Виды деятельности обучающихся:

выявление характерных интонаций и ритмов в звучании традиционной музыки народов Африки и Азии;

выявление общего и особенного при сравнении изучаемых образцов азиатского фольклора и фольклора народов России;

разучивание и исполнение народных песен, танцев;

коллективные ритмические импровизации на шумовых и ударных инструментах;

на выбор или факультативно:

исследовательские проекты по теме «Музыка стран Азии и Африки».

19.6.3.4. Народная музыка Американского континента (3–4 часа).

Содержание: Стили и жанры американской музыки (кантри, блюз, спиричуэлс, самба, босса-нова). Смещение интонаций и ритмов различного происхождения.

Виды деятельности обучающихся:

выявление характерных интонаций и ритмов в звучании американского, латино-американского фольклора, прослеживание их национальных истоков;

разучивание и исполнение народных песен, танцев;

индивидуальные и коллективные ритмические и мелодические импровизации в стиле (жанре) изучаемой традиции.

19.6.4. Модуль № 4 «Европейская классическая музыка»²⁰.

¹⁸ Для изучения данной темы рекомендуется выбрать не менее 2–3 национальных культур из следующего списка: английский, австрийский, немецкий, французский, итальянский, испанский, польский, норвежский, венгерский фольклор. Каждая выбранная национальная культура должна быть представлена не менее чем двумя наиболее яркими явлениями. В том числе, но не исключительно – образцами типичных инструментов, жанров, стилевых и культурных особенностей (например, испанский фольклор – кастаньеты, фламенко, болеро; польский фольклор – мазурка, полонез; французский фольклор – рондо, трубадуры; австрийский фольклор – альпийский рог, тирольское пение, лендлер).

¹⁹ Для изучения данного тематического блока рекомендуется выбрать 1–2 национальные традиции из следующего списка: Китай, Индия, Япония, Вьетнам, Индонезия, Иран, Турция.

²⁰ Изучение тематических блоков данного модуля строится по принципу сопоставления значительных явлений, стилей, образов на примере творчества крупнейших композиторов Западной Европы. Однако биографические сведения из жизни композиторов предполагаются

19.6.4.1. Национальные истоки классической музыки (2–3 часа).

Содержание: Национальный музыкальный стиль на примере творчества Ф. Шопена, Э. Грига и других композиторов. Значение и роль композитора классической музыки. Характерные жанры, образы, элементы музыкального языка.

Виды деятельности обучающихся:

знакомство с образцами музыки разных жанров, типичных для рассматриваемых национальных стилей, творчества изучаемых композиторов; определение на слух характерных интонаций, ритмов, элементов музыкального языка, умение напеть наиболее яркие интонации, прохлопать ритмические примеры из числа изучаемых классических произведений;

разучивание, исполнение не менее одного вокального произведения, сочиненного композитором-классиком (из числа изучаемых в данном разделе);

музыкальная викторина на знание музыки, названий и авторов изученных произведений;

на выбор или факультативно:

исследовательские проекты о творчестве европейских композиторов-классиков, представителей национальных школ;

просмотр художественных и документальных фильмов о творчестве выдающихся европейских композиторов с последующим обсуждением в классе;

посещение концерта классической музыки, балета драматического спектакля.

19.6.4.2. Музыкант и публика (2–3 часа).

Содержание: Кумиры публики (на примере творчества В.А. Моцарта, Н. Паганини, Ф. Листа и других композиторов). Виртуозность талант труд, миссия композитора, исполнителя. Признание публики. Культура слушателя. Традиции слушания музыки в прошлые века и сегодня.

Виды деятельности обучающихся:

знакомство с образцами виртуозной музыки;

размышление над фактами биографий великих музыкантов – как любимцев публики, так и непонятых современниками;

определение на слух мелодий, интонаций, ритмов, элементов музыкального языка, изучаемых классических произведений, умение напеть их наиболее яркие ритмоинтонации;

музыкальная викторина на знание музыки, названий и авторов изученных произведений;

знание и соблюдение общепринятых норм слушания музыки, правил поведения в концертном зале, театре оперы и балета;

на выбор или факультативно:

работа с интерактивной картой (география путешествий, гастролей), лентой времени (имена, факты, явления, музыкальные произведения);

посещение концерта классической музыки с последующим обсуждением в классе;

к использованию лишь в качестве контекста и не должны подменять собой освоение, постижение смысла самих музыкальных произведений.

создание тематической подборки музыкальных произведений для домашнего прослушивания.

19.6.4.3. Музыка – зеркало эпохи (4–6 часов).

Содержание: Искусство как отражение, с одной стороны – образа жизни, с другой – главных ценностей, идеалов конкретной эпохи. Стили барокко и классицизм (круг основных образов, характерных интонаций, жанров). Полифонический и гомофонно-гармонический склад на примере творчества И.С. Баха и Л. ван Бетховена.

Виды деятельности обучающихся:

знакомство с образцами полифонической и гомофонно-гармонической музыки;

разучивание, исполнение не менее одного вокального произведения, сочиненного композитором-классиком (из числа изучаемых в данном разделе);

исполнение вокальных, ритмических, речевых канонов;

музыкальная викторина на знание музыки, названий и авторов изученных произведений;

на выбор или факультативно:

составление сравнительной таблицы стилей барокко и классицизм (на примере музыкального искусства, либо музыки и живописи, музыки и архитектуры);

просмотр художественных фильмов и телепередач, посвященных стилям барокко и классицизм, творческому пути изучаемых композиторов.

19.6.4.4. Музыкальный образ (4–6 часов).

Содержание: Героические образы в музыке. Лирический герой музыкального произведения. Судьба человека – судьба человечества (на примере творчества Л. ван Бетховена, Ф. Шуберта и других композиторов). Стили классицизм и романтизм (круг основных образов, характерных интонаций, жанров).

Виды деятельности обучающихся:

знакомство с произведениями композиторов – венских классиков, композиторов-романтиков, сравнение образов их произведений, сопереживание музыкальному образу, идентификация с лирическим героем произведения;

узнавание на слух мелодий, интонаций, ритмов, элементов музыкального языка изучаемых классических произведений, умение напеть их наиболее яркие темы, ритмо-интонации;

разучивание, исполнение не менее одного вокального произведения, сочиненного композитором-классиком, художественная интерпретация его музыкального образа;

музыкальная викторина на знание музыки, названий и авторов изученных произведений;

на выбор или факультативно:

сочинение музыки, импровизация;

литературное, художественное творчество, созвучное кругу образов изучаемого композитора;

составление сравнительной таблицы стилей классицизм и романтизм (только на примере музыки, либо в музыке и живописи, в музыке и литературе).

19.6.4.5. Музыкальная драматургия (3–4 часа).

Содержание: Развитие музыкальных образов. Музыкальная тема. Принципы музыкального развития: повтор, контраст, разработка. Музыкальная форма – строение музыкального произведения.

Виды деятельности обучающихся:

наблюдение за развитием музыкальных тем, образов, восприятие логики музыкального развития;

умение слышать, запоминать основные изменения, последовательность настроений, чувств, характеров в развертывании музыкальной драматургии;

узнавание на слух музыкальных тем, их вариантов, видоизмененных в процессе развития;

составление наглядной (буквенной, цифровой) схемы строения музыкального произведения;

разучивание, исполнение не менее одного вокального произведения, сочиненного композитором-классиком, художественная интерпретация музыкального образа в его развитии;

музыкальная викторина на знание музыки, названий и авторов изученных произведений;

на выбор или факультативно:

посещение концерта классической музыки, в программе которого присутствуют крупные симфонические произведения;

создание сюжета любительского фильма (в том числе в жанре теневого театра, мультфильма), основанного на развитии образов, музыкальной драматургии одного из произведений композиторов-классиков.

19.6.4.6. Музыкальный стиль (4–6 часов).

Содержание: Стиль как единство эстетических идеалов, круга образов, драматургических приемов, музыкального языка. (На примере творчества В.А. Моцарта, К. Дебюсси, А. Шенберга и других композиторов).

Виды деятельности обучающихся:

обобщение и систематизация знаний о различных проявлениях музыкального стиля (стиль композитора, национальный стиль, стиль эпохи);

исполнение 2–3 вокальных произведений – образцов барокко, классицизма, романтизма, импрессионизма (подлинных или стилизованных);

музыкальная викторина на знание музыки, названий и авторов изученных произведений;

определение на слух в звучании незнакомого произведения:

принадлежности к одному из изученных стилей;

исполнительского состава (количество и состав исполнителей, музыкальных инструментов);

жанра, круга образов;

способа музыкального изложения и развития в простых и сложных музыкальных формах (гомофония, полифония, повтор, контраст, соотношение разделов и частей в произведении);

на выбор или факультативно:

исследовательские проекты, посвященные эстетике и особенностям музыкального искусства различных стилей XX века.

19.6.5. Модуль № 5 «Русская классическая музыка»²¹.

19.6.5.1. Образы родной земли (3–4 часа).

Содержание: Вокальная музыка на стихи русских поэтов, программные инструментальные произведения, посвященные картинам русской природы, народного быта, сказкам, легендам (на примере творчества М.И. Глинки, С.В. Рахманинова, В.А. Гаврилина и других композиторов).

Виды деятельности обучающихся:

повторение, обобщение опыта слушания, проживания, анализа музыки русских композиторов, полученного в начальных классах;

выявление мелодичности, широты дыхания, интонационной близости русскому фольклору;

разучивание, исполнение не менее одного вокального произведения, сочиненного русским композитором-классиком;

музыкальная викторина на знание музыки, названий авторов изученных произведений;

на выбор или факультативно:

рисование по мотивам прослушанных музыкальных произведений;

посещение концерта классической музыки, в программу которого входят произведения русских композиторов.

19.6.5.2. Золотой век русской культуры (4–6 часов).

Содержание: Светская музыка российского дворянства XIX века: музыкальные салоны, домашнее музицирование, балы, театры. Увлечение западным искусством, появление своих гениев. Синтез западно-европейской культуры и русских интонаций, настроений, образов (на примере творчества М.И. Глинки, П.И. Чайковского, Н.А. Римского-Корсакова и других композиторов).

Виды деятельности обучающихся:

знакомство с шедеврами русской музыки XIX века, анализ художественного содержания, выразительных средств;

разучивание, исполнение не менее одного вокального произведения лирического характера, сочиненного русским композитором-классиком;

музыкальная викторина на знание музыки, названий и авторов изученных произведений;

на выбор или факультативно:

просмотр художественных фильмов, телепередач, посвященных русской культуре XIX века;

создание любительского фильма, радиопередачи, театрализованной музыкально-литературной композиции на основе музыки и литературы XIX века;

реконструкция костюмированного бала, музыкального салона.

19.6.5.3. История страны и народа в музыке русских композиторов (4–6 часов).

²¹ Изучение тематических блоков данного модуля целесообразно соотносить с изучением модулей «Музыка моего края» и «Народное музыкальное творчество России», переходя от русского фольклора к творчеству русских композиторов, прослеживая продолжение и развитие круга национальных сюжетов, образов, интонаций.

Содержание: Образы народных героев, тема служения Отечеству в крупных театральных и симфонических произведениях русских композиторов (на примере сочинений композиторов – членов «Могучей кучки», С.С. Прокофьева, Г.В. Свиридова и других композиторов).

Виды деятельности обучающихся:

знакомство с шедеврами русской музыки XIX–XX веков, анализ художественного содержания и способов выражения патриотической идеи, гражданского пафоса;

разучивание, исполнение не менее одного вокального произведения патриотического содержания, сочиненного русским композитором-классиком;

исполнение Гимна Российской Федерации;

музыкальная викторина на знание музыки, названий и авторов изученных произведений;

на выбор или факультативно:

просмотр художественных фильмов, телепередач, посвященных творчеству композиторов – членов кружка «Могучая кучка»;

просмотр видеозаписи оперы одного из русских композиторов (или посещение театра) или фильма, основанного на музыкальных сочинениях русских композиторов.

19.6.5.4. Русский балет (3–4 часа).

Содержание: Мировая слава русского балета. Творчество композиторов (П.И. Чайковский, С.С. Прокофьев, И.Ф. Стравинский, Р.К. Щедрин), балетмейстеров, артистов балета. Дягилевские сезоны.

Виды деятельности обучающихся:

знакомство с шедеврами русской балетной музыки;

поиск информации о постановках балетных спектаклей, гастролях российских балетных трупп за рубежом;

посещение балетного спектакля (просмотр в видеозаписи);

характеристика отдельных музыкальных номеров и спектакля в целом;

на выбор или факультативно:

исследовательские проекты, посвященные истории создания знаменитых балетов, творческой биографии балерин, танцовщиков, балетмейстеров;

съемки любительского фильма (в технике теневого, кукольного театра, мультипликации) на музыку какого-либо балета (фрагменты).

19.6.5.5. Русская исполнительская школа (3–4 часа).

Содержание: Творчество выдающихся отечественных исполнителей (С. Рихтер, Л. Коган, М. Ростропович, Е. Мравинский и другие исполнители). Консерватории в Москве и Санкт-Петербурге, родном городе. Конкурс имени П.И. Чайковского.

Виды деятельности обучающихся:

слушание одних и тех же произведений в исполнении разных музыкантов, оценка особенностей интерпретации;

создание домашней фоно- и видеотеки из понравившихся произведений;

дискуссия на тему «Исполнитель – соавтор композитора»;

на выбор или факультативно:

исследовательские проекты, посвященные биографиям известных отечественных исполнителей классической музыки.

19.6.5.6. Русская музыка – взгляд в будущее (3–4 часа).

Содержание: Идея светомузыки. Мистерии А.Н. Скрябина. Терменвокс, синтезатор Е. Мурзина, электронная музыка (на примере творчества А.Г. Шнитке, Э.Н. Артемьева и других композиторов).

Виды деятельности обучающихся:

знакомство с музыкой отечественных композиторов XX века, эстетическими и технологическими идеями по расширению возможностей и средств музыкального искусства;

слушание образцов электронной музыки, дискуссия о значении технических средств в создании современной музыки;

на выбор или факультативно:

исследовательские проекты, посвященные развитию музыкальной электроники в России;

импровизация, сочинение музыки с помощью цифровых устройств, программных продуктов и электронных гаджетов.

19.6.6. Модуль № 6 «Образы русской и европейской духовной музыки»²².

19.6.6.1. Храмовый синтез искусств (3–4 часа).

Музыка православного и католического²³ богослужения (колокола, пение асарелла или пение в Сопровождении органа). Основные жанры, традиции. Образы Христа, Богородицы, Рождества, Воскресения.

Виды деятельности обучающихся:

повторение, обобщение и систематизация знаний о христианской культуре западноевропейской традиции русского православия, полученных на уроках музыки и основ религиозных культур и светской этики на уровне начального общего образования;

осознание единства музыки со словом, живописью, скульптурой, архитектурой как сочетания разных проявлений единого мировоззрения, основной идеи христианства;

исполнение вокальных произведений, связанных с религиозной традицией, перекликающихся с ней по тематике;

определение сходства и различия элементов разных видов искусства (музыки, живописи, архитектуры), относящихся:

²² Изучение тематических блоков данного модуля перекликается с модулями «Европейская классическая музыка» и «Русская классическая музыка». В календарном планировании допускается сочетание, сращивание его тематических блоков с логикой изучения творческого наследия великих композиторов, таких как И.С. Бах, В.А. Моцарт, П.И. Чайковский, С.В. Рахманинов.

²³ Уточнение различий между музыкой католической и протестантской церкви зависит от уровня подготовки обучающихся (как по музыке, так и по основам религиозных культур и светской этики) и может быть раскрыто позднее или факультативно по усмотрению учителя. Также

на усмотрение учителя данный перечень может быть дополнен образцами исламской, буддийской культуры, иудаизма в зависимости от особенностей конкретного учебного заведения и религиозных верований, распространенных в данном регионе.

к русской православной традиции;
западноевропейской христианской традиции;
другим конфессиям (по выбору учителя);
на выбор или факультативно:
посещение концерта духовной музыки.

19.6.6.2. Развитие церковной музыки (4–6 часов).

Содержание: Европейская музыка религиозной традиции (григорианский хорал, изобретение нотной записи Гвидод'Ареццо, протестантский хорал). Русская музыка религиозной традиции (знаменный распев, крюковая запись, партесное пение). Полифония в западной и русской духовной музыке. Жанры: кантата, духовный концерт, реквием.

Виды деятельности обучающихся:

знакомство с историей возникновения нотной записи;
сравнение нотаций религиозной музыки разных традиций (григорианский хорал, знаменный распев, современные ноты);
знакомство с образцами (фрагментами) средневековых церковных распевов (одноголосие);

слушание духовной музыки;

определение на слух:

состава исполнителей;

типа фактуры (хоральный склад, полифония);

принадлежности к русской или западноевропейской религиозной традиции;

на выбор или факультативно:

работа с интерактивной картой, лентой времени с указанием географических и исторических особенностей распространения различных явлений, стилей, жанров, связанных с развитием религиозной музыки;

исследовательские и творческие проекты, посвященные отдельным произведениям духовной музыки.

19.6.6.3. Музыкальные жанры богослужения (3–4 часа).

Содержание: Эстетическое содержание и жизненное предназначение духовной музыки. Многочастные произведения на канонические тексты: католическая месса, православная литургия, всенощное бдение.

Виды деятельности обучающихся:

знакомство с одним (более полно) или несколькими (фрагментарно) произведениями мировой музыкальной классики, написанными в соответствии с религиозным канонам;

вокализация музыкальных тем изучаемых духовных произведений;

определение на слух изученных произведений и их авторов, иметь представление об особенностях их построения и образов;

устный или письменный рассказ о духовной музыке с использованием терминологии, примерами из соответствующей традиции, формулировкой собственного отношения к данной музыке, рассуждениями, аргументацией своей позиции.

19.6.6.4. Религиозные темы и образы в современной музыке (3–4 часа).

Содержание: Сохранение традиций духовной музыки сегодня. Переосмысление религиозной темы в творчестве композиторов XX–XXI веков. Религиозная тематика в контексте поп-культуры.

Виды деятельности обучающихся:

сопоставление тенденций сохранения и переосмысления религиозной традиции в культуре XX–XXI веков;

исполнение музыки духовного содержания, сочиненной современными композиторами;

на выбор или факультативно:

исследовательские и творческие проекты по теме «Музыка и религия в наше время»;

посещение концерта духовной музыки.

19.6.7. Модуль № 7 «Жанры музыкального искусства»²⁴.

19.6.7.1. Камерная музыка (3–4 часа).

Содержание: Жанры камерной вокальной музыки (песня, романс, вокализ). Инструментальная миниатюра (вальс, ноктюрн, прелюдия, каприз). Одночастная, двухчастная, трехчастная репризная форма. Куплетная форма.

Виды деятельности обучающихся:

слушание музыкальных произведений изучаемых жанров, (зарубежных и русских композиторов), анализ выразительных средств, характеристика музыкального образа;

определение на слух музыкальной формы и составление ее буквенной наглядной схемы;

разучивание и исполнение произведений вокальных и инструментальных жанров;

на выбор или факультативно:

импровизация, сочинение кратких фрагментов с соблюдением основных признаков жанра (вокализ пение без слов, вальс – трехдольный метр);

индивидуальная или коллективная импровизация в заданной форме;

выражение музыкального образа камерной миниатюры через устный или письменный текст, рисунок, пластический этюд.

19.6.7.2. Циклические формы и жанры (4–6 часов).

Содержание: Сюита, цикл миниатюр (вокальных, инструментальных). Принцип контраста. Прелюдия и fuga. Соната, концерт: трехчастная форма, контраст основных тем, разработочный принцип развития.

Виды деятельности обучающихся:

знакомство с циклом миниатюр, определение принципа, основного художественного замысла цикла;

разучивание и исполнение небольшого вокального цикла;

знакомство со строением сонатной формы;

²⁴ Изучение тематических блоков данного модуля строится по биографическому принципу. В календарном планировании его целесообразно соотносить с изучением модулей «Музыка моего края» и «Народное музыкальное творчество России», переходя от русского фольклора к творчеству русских композиторов, прослеживая продолжение и развитие круга национальных сюжетов, образов, интонаций.

определение на слух основных партий-тем в одной из классических сонат;
на выбор или факультативно:
посещение концерта (в том числе виртуального);
предварительное изучение информации о произведениях концерта (сколько в них частей, как они называются, когда могут звучать аплодисменты);
последующее составление рецензии на концерт.

19.6.7.3. Симфоническая музыка (4–6 часов).

Содержание: Одночастные симфонические жанры (увертюра, картина).
Симфония.

Виды деятельности обучающихся:

знакомство с образцами симфонической музыки: программной увертюры, классической 4-частной симфонии;

освоение основных тем (пропевание, графическая фиксация, пластическое интонирование), наблюдение за процессом развертывания музыкального повествования;

образно-тематический конспект;

исполнение (вокализация, пластическое интонирование, графическое моделирование, инструментальное музицирование) фрагментов симфонической музыки;

слушание целиком не менее одного симфонического произведения;

на выбор или факультативно:

посещение концерта (в том числе виртуального) симфонической музыки;

предварительное изучение информации о произведениях концерта (сколько в них частей, как они называются, когда могут звучать аплодисменты);

последующее составление рецензии на концерт.

19.6.7.4. Театральные жанры (4–6 часов).

Содержание: Опера, балет, Либретто. Строение музыкального спектакля: увертюра, действия, антракты, финал. Массовые сцены. Сольные номера главных героев. Номерная структура и сквозное развитие сюжета. Лейтмотивы. Роль оркестра в музыкальном спектакле.

Виды деятельности обучающихся:

знакомство с отдельными номерами из известных опер, балетов;

разучивание и исполнение небольшого хорового фрагмента из оперы, слушание данного хора в аудио- или видеозаписи, сравнение собственного и профессионального исполнений;

музыкальная викторина на материале изученных фрагментов музыкальных спектаклей;

различение, определение на слух:

тембров голосов оперных певцов;

оркестровых групп, тембров инструментов;

типа номера (соло, дуэт, хор);

на выбор или факультативно:

посещение театра оперы и балета (в том числе виртуального);

предварительное изучение информации о музыкальном спектакле (сюжет, главные герои и исполнители, наиболее яркие музыкальные номера);

последующее составление рецензии на спектакль.

19.6.8. Модуль № 8 «Связь музыки с другими видами искусства».

19.6.8.1. Музыка и литература (3–4 часа).

Единство слова и музыки в вокальных жанрах (песня, романс, кантата, ноктюрн, баркарола, былина). Интонации рассказа, повествования в инструментальной музыке (поэма, баллада). Программная музыка.

Виды деятельности обучающихся:

знакомство с образцами вокальной и инструментальной музыки;

импровизация, сочинение мелодий на основе стихотворных строк, сравнение своих вариантов с мелодиями, сочиненными композиторами (метод «Сочинение сочиненного»);

сочинение рассказа, стихотворения под впечатлением от восприятия инструментального музыкального произведения;

рисование образов программной музыки;

музыкальная викторина на знание музыки, названий и авторов изученных произведений.

19.6.8.2. Музыка и живопись (3–4 часа).

Содержание: Выразительные средства музыкального и изобразительного искусства. Аналогии: ритм, композиция, линия – мелодия, пятно – созвучие, колорит – тембр, светлотность – динамика. Программная музыка. Импрессионизм (на примере творчества французских клавесинистов, К. Дебюсси, А.К. Лядова и других композиторов).

Виды деятельности обучающихся:

знакомство с музыкальными произведениями программной музыки, выявление интонаций изобразительного характера;

музыкальная викторина на знание музыки, названий и авторов изученных произведений;

разучивание, исполнение песни с элементами изобразительности, сочинение к ней ритмического и шумового аккомпанемента с целью усиления изобразительного эффекта;

на выбор или факультативно:

рисование под впечатлением от восприятия музыки программно-изобразительного характера;

сочинение музыки, импровизация, озвучивание картин художников.

19.6.8.3. Музыка и театр (3–4 часа).

Содержание: Музыка к драматическому спектаклю (на примере творчества Э. Грига, Л. ван Бетховена, А.Г. Шнитке, Д.Д. Шостаковича и других композиторов). Единство музыки, драматургии, сценической живописи, хореографии.

Виды деятельности обучающихся:

знакомство с образцами музыки, созданной отечественными и зарубежными композиторами для драматического театра;

разучивание, исполнение песни из театральной постановки, просмотр видеозаписи спектакля, в котором звучит данная песня;

музыкальная викторина на материале изученных фрагментов музыкальных спектаклей;

на выбор или факультативно:
постановка музыкального спектакля;
посещение театра с последующим обсуждением (устно или письменно) роли музыки в данном спектакле;
исследовательские проекты о музыке, созданной отечественными композиторами для театра.

19.6.8.4. Музыка кино и телевидения (3–4 часа).

Содержание: Музыка в немом и звуковом кино. Внутрикадровая и закадровая музыка. Жанры фильма-оперы, фильма-балета, фильма-мюзикла, музыкального мультфильма (на примере произведений Р. Роджерса, Ф. Лоу, Г. Гладкова, А. Шнитке).

Виды деятельности обучающихся:

знакомство с образцами киномузыки отечественных и зарубежных композиторов;

просмотр фильмов с целью анализа выразительного эффекта, создаваемого музыкой;

разучивание, исполнение песни из фильма;

на выбор или факультативно:

создание любительского музыкального фильма;

переозвучка фрагмента мультфильма;

просмотр фильма-оперы или фильма-балета, аналитическое эссе с ответом на вопрос «В чем отличие видеозаписи музыкального спектакля от фильма-оперы (фильма-балета)?».

19.6.9. Модуль № 9 «Современная музыка: основные жанры и направления».

19.6.9.1. Джаз (3–4 часа).

Содержание: Джаз – основа популярной музыки XX века. Особенности джазового языка и стиля (свинг, синкопы, ударные и духовые инструменты, вопросно-ответная структура мотивов, гармоническая сетка, импровизация).

Виды деятельности обучающихся:

знакомство с различными джазовыми музыкальными композициями и направлениями (регтайм, биг бэнд, блюз);

разучивание, исполнение одной из «вечнозеленых» джазовых тем, элементы ритмической и вокальной импровизации на ее основе;

определение на слух:

принадлежности к джазовой или классической музыке;

исполнительского состава (манера пения, состав инструментов);

на выбор или факультативно:

сочинение блюза;

посещение концерта джазовой музыки.

19.6.9.2. Мюзикл (3–4 часа).

Содержание: Особенности жанра. Классика жанра – мюзиклы середины XX века (на примере творчества Ф. Лоу, Р. Роджерса, Э.Л. Уэббера). Современные постановки в жанре мюзикла на российской сцене.

Виды деятельности обучающихся:

знакомство с музыкальными произведениями, сочиненными зарубежными и отечественными композиторами в жанре мюзикла, сравнение с другими театральными жанрами (опера, балет, драматический спектакль);

анализ рекламных объявлений о премьерах мюзиклов в современных средствах массовой информации;

просмотр видеозаписи одного из мюзиклов, написание собственного рекламного текста для данной постановки;

разучивание и исполнение отдельных номеров из мюзиклов.

19.6.9.3. Молодежная музыкальная культура (3–4 часа).

Содержание: Направления и стили молодежной музыкальной культуры XX–XXI веков (рок-н-ролл, рок, панк, рэп, хип-хоп и другие). Социальный и коммерческий контекст массовой музыкальной культуры.

Виды деятельности обучающихся:

знакомство с музыкальными произведениями, ставшими «классикой жанра» молодежной культуры (группы «Битлз», «Пинк-Фloyd», Элвис Пресли, Виктор Цой, Билли Айлиш и другие группы и исполнители);

разучивание и исполнение песни, относящейся к одному из молодежных музыкальных течений;

дискуссия на тему «Современная музыка»;

на выбор или факультативно:

презентация альбома своей любимой группы.

19.6.9.4. Музыка цифрового мира (3–4 часа).

Содержание: Музыка повсюду (радио, телевидение, Интернет, наушники). Музыка на любой вкус (безграничный выбор, персональные плейлисты). Музыкальное творчество в условиях цифровой среды.

Виды деятельности обучающихся:

поиск информации о способах сохранения и передачи музыки прежде и сейчас;

просмотр музыкального клипа популярного исполнителя, анализ его художественного образа, стиля, выразительных средств;

разучивание и исполнение популярной современной песни;

на выбор или факультативно:

проведение социального опроса о роли и месте музыки в жизни современного человека;

создание собственного музыкального клипа.

19.7. Планируемые результаты освоения программы по музыке на уровне основного общего образования.

19.7.1. В результате изучения музыки на уровне основного общего образования у обучающегося будут сформированы следующие личностные результаты в части:

1) патриотического воспитания:

осознание российской гражданской идентичности в поликультурном и многоконфессиональном обществе;

знание Гимна России и традиций его исполнения, уважение музыкальных символов республик Российской Федерации и других стран мира;

проявление интереса к освоению музыкальных традиций своего края, музыкальной культуры народов России;

знание достижений отечественных музыкантов, их вклада в мировую музыкальную культуру;

интерес к изучению истории отечественной музыкальной культуры;

стремление развивать и сохранять музыкальную культуру своей страны, своего края;

2) гражданского воспитания:

готовность к выполнению обязанностей гражданина и реализации его прав, уважение прав, свобод и законных интересов других людей;

осознание комплекса идей и моделей поведения, отраженных в лучших произведениях мировой музыкальной классики, готовность поступать в своей жизни в соответствии с эталонами нравственного самоопределения, отраженными в них;

активное участие в музыкально-культурной жизни семьи, образовательной организации, местного сообщества, родного края, страны, в том числе в качестве участников творческих конкурсов и фестивалей, концертов, культурно-просветительских акций, в качестве волонтера в дни праздничных мероприятий;

3) духовно-нравственного воспитания:

ориентация на моральные ценности и нормы в ситуациях нравственного выбора;

готовность воспринимать музыкальное искусство с учетом моральных и духовных ценностей этического и религиозного контекста, социально-исторических особенностей этики и эстетики;

придерживаться принципов справедливости, взаимопомощи и творческого сотрудничества в процессе непосредственной музыкальной и учебной деятельности, при подготовке внеклассных концертов, фестивалей, конкурсов;

4) эстетического воспитания:

восприимчивость к различным видам искусства, умение видеть прекрасное в окружающей действительности, готовность прислушиваться к природе, людям, самому себе;

осознание ценности творчества, таланта;

осознание важности музыкального искусства как средства коммуникации и самовыражения;

понимание ценности отечественного и мирового искусства, роли этнических культурных традиций и народного творчества;

стремление к самовыражению в разных видах искусства;

5) ценности научного познания:

ориентация в деятельности на современную систему научных представлений об основных закономерностях развития человека, природы и общества, взаимосвязях человека с природной, социальной, культурной средой;

овладение музыкальным языком, навыками познания музыки как искусства интонируемого смысла;

овладение основными способами исследовательской деятельности на звуковом материале самой музыки, а также на материале искусствоведческой, исторической, публицистической информации о различных явлениях музыкального искусства, использование доступного объема специальной терминологии;

б) физического воспитания, формирования культуры здоровья и эмоционального благополучия:

осознание ценности жизни с опорой на собственный жизненный опыт и опыт восприятия произведений искусства;

соблюдение правил личной безопасности и гигиены, в том числе в процессе музыкально-исполнительской, творческой, исследовательской деятельности;

умение осознавать свое эмоциональное состояние и эмоциональное состояние других, использовать адекватные интонационные средства для выражения своего состояния, в том числе в процессе повседневного общения;

сформированность навыков рефлексии, признание своего права на ошибку и такого же права другого человека;

7) трудового воспитания:

установка на посильное активное участие в практической деятельности;

трудолюбие в учебе, настойчивость в достижении поставленных целей;

интерес к практическому изучению профессий в сфере культуры и искусства; уважение к труду и результатам трудовой деятельности;

8) экологического воспитания:

повышение уровня экологической культуры, осознание глобального характера экологических проблем и путей их решения;

участие в экологических проектах через различные формы музыкального творчества.

9) адаптации к изменяющимся условиям социальной и природной среды:

освоение обучающимися социального опыта, основных социальных ролей, норм и правил общественного поведения, форм социальной жизни, включая семью, группы, сформированные в учебной исследовательской и творческой деятельности, а также в рамках социального взаимодействия с людьми из другой культурной среды;

стремление перенимать опыт, учиться у других людей – как взрослых, так и сверстников, в том числе в разнообразных проявлениях творчества, овладения различными навыками в сфере музыкального и других видов искусства;

смелость при соприкосновении с новым эмоциональным опытом, воспитание чувства нового, способность ставить и решать нестандартные задачи, предвидеть ход событий, обращать внимание на перспективные тенденции и направления развития культуры и социума;

способность осознавать стрессовую ситуацию, оценивать происходящие изменения и их последствия, опираясь на жизненный интонационный и эмоциональный опыт, опыт и навыки управления своими психоэмоциональными ресурсами в стрессовой ситуации, воля к победе.

19.7.2. В результате изучения музыки на уровне основного общего образования у обучающегося будут сформированы универсальные познавательные

учебные действия, универсальные коммуникативные учебные действия, универсальные регулятивные учебные действия.

19.7.2.1. У обучающегося будут сформированы следующие базовые логические действия как часть универсальных познавательных учебных действий:

устанавливать существенные признаки для классификации музыкальных явлений, выбирать основания для анализа, сравнения и обобщения отдельных интонаций, мелодий и ритмов, других элементов музыкального языка;

сопоставлять, сравнивать на основании существенных признаков произведения, жанры и стили музыкального и других видов искусства;

обнаруживать взаимные влияния отдельных видов, жанров и стилей музыки друг на друга, формулировать гипотезы о взаимосвязях;

выявлять общее и особенное, закономерности и противоречия в комплексе выразительных средств, используемых при создании музыкального образа конкретного произведения, жанра, стиля;

выявлять и характеризовать существенные признаки конкретного музыкального звучания;

самостоятельно обобщать и формулировать выводы по результатам проведенного слухового наблюдения-исследования.

19.7.2.2. У обучающегося будут сформированы следующие базовые исследовательские действия как часть универсальных познавательных учебных действий:

следовать внутренним слухом за развитием музыкального процесса, «наблюдать» звучание музыки;

использовать вопросы как исследовательский инструмент познания;

формулировать собственные вопросы, фиксирующие несоответствие между реальным и желательным состоянием учебной ситуации, восприятия, исполнения музыки;

составлять алгоритм действий и использовать его для решения учебных, в том числе исполнительских и творческих задач;

проводить по самостоятельно составленному плану небольшое исследование по установлению особенностей музыкально-языковых единиц, сравнению художественных процессов, музыкальных явлений, культурных объектов между собой;

самостоятельно формулировать обобщения и выводы по результатам проведенного наблюдения, слухового исследования.

19.7.2.3. У обучающегося будут сформированы следующие умения работать с информацией как часть универсальных познавательных учебных действий:

применять различные методы, инструменты и запросы при поиске и отборе информации с учетом предложенной учебной задачи и заданных критериев;

понимать специфику работы с аудиоинформацией, музыкальными записями;

использовать интонирование для запоминания звуковой информации, музыкальных произведений;

выбирать, анализировать, интерпретировать, обобщать и систематизировать информацию, представленную в аудио- и видеоформатах, текстах, таблицах, схемах;

использовать смысловое чтение для извлечения, обобщения и систематизации информации из одного или нескольких источников с учетом поставленных целей;

оценивать надежность информации по критериям, предложенным учителем или сформулированным самостоятельно;

различать тексты информационного и художественного содержания, трансформировать, интерпретировать их в соответствии с учебной задачей;

самостоятельно выбирать оптимальную форму представления информации (текст, таблица, схема, презентация, театрализация) в зависимости от коммуникативной установки.

19.7.2.4. Овладение системой универсальных познавательных учебных действий обеспечивает сформированность когнитивных навыков обучающихся, в том числе развитие специфического типа интеллектуальной деятельности – музыкального мышления.

19.7.2.5. У обучающегося будут сформированы следующие умения как часть универсальных коммуникативных учебных действий:

1) невербальная коммуникация:

воспринимать музыку как искусство интонируемого смысла, стремиться понять эмоционально-образное содержание музыкального высказывания, понимать ограниченность словесного языка в передаче смысла музыкального произведения;

передавать в собственном исполнении музыки художественное содержание, выражать настроение, чувства, личное отношение к исполняемому произведению;

осознанно пользоваться интонационной выразительностью в обыденной речи, понимать культурные нормы и значение интонации в повседневном общении;

эффективно использовать интонационно-выразительные возможности в ситуации публичного выступления;

распознавать невербальные средства общения (интонация, мимика, жесты), расценивать их как полноценные элементы коммуникации, адекватно включаться в соответствующий уровень общения;

2) вербальное общение:

воспринимать и формулировать суждения, выражать эмоции в соответствии с условиями и целями общения;

выражать свое мнение, в том числе впечатления от общения с музыкальным искусством в устных и письменных текстах;

понимать намерения других, проявлять уважительное отношение к собеседнику и в корректной форме формулировать свои возражения;

вести диалог, дискуссию, задавать вопросы по существу обсуждаемой темы, поддерживать благожелательный тон диалога;

публично представлять результаты учебной и творческой деятельности;

3) совместная деятельность (сотрудничество):

развивать навыки эстетически опосредованного сотрудничества, соучастия, сопереживания в процессе исполнения и восприятия музыки; понимать ценность такого социально-психологического опыта, экстраполировать его на другие сферы

взаимодействия;

понимать и использовать преимущества коллективной, групповой и индивидуальной музыкальной деятельности, выбирать наиболее эффективные формы взаимодействия при решении поставленной задачи;

принимать цель совместной деятельности, коллективно строить действия по ее достижению: распределять роли, договариваться, обсуждать процесс и результат совместной работы;

уметь обобщать мнения нескольких людей, проявлять готовность руководить, выполнять поручения, подчиняться;

оценивать качество своего вклада в общий продукт по критериям, самостоятельно сформулированным участниками взаимодействия;

сравнивать результаты с исходной задачей и вклад каждого члена команды в достижение результатов, разделять сферу ответственности и проявлять готовность к представлению отчета перед группой.

19.7.2.6. У обучающегося будут сформированы следующие умения самоорганизации как часть универсальных регулятивных учебных действий:

ставить перед собой среднесрочные и долгосрочные цели по самосовершенствованию, в том числе в части творческих, исполнительских навыков и способностей, настойчиво продвигаться к поставленной цели;

планировать достижение целей через решение ряда последовательных задач частного характера;

самостоятельно составлять план действий, вносить необходимые коррективы в ходе его реализации;

выявлять наиболее важные проблемы для решения в учебных и жизненных ситуациях;

самостоятельно составлять алгоритм решения задачи (или его часть), выбрать способ решения учебной задачи с учетом имеющихся ресурсов и собственных возможностей, аргументировать предлагаемые варианты решений; делать выбор и брать за него ответственность на себя.

19.7.2.7. У обучающегося будут сформированы следующие умения самоконтроля (рефлексии) как часть универсальных регулятивных учебных действий:

владеть способами самоконтроля, самомотивации и рефлексии;

давать адекватную оценку учебной ситуации и предлагать план ее изменения;

предвидеть трудности, которые могут возникнуть при решении учебной задачи, и адаптировать решение к меняющимся обстоятельствам;

объяснять причины достижения (не достижения) результатов деятельности, понимать причины неудач и уметь предупреждать их, давать оценку приобретенному опыту;

использовать музыку для улучшения самочувствия, сознательного управления своим психоэмоциональным состоянием, в том числе стимулировать состояния активности (бодрости), отдыха (релаксации), концентрации внимания.

19.7.2.8. У обучающегося будут сформированы следующие умения эмоционального интеллекта как часть универсальных регулятивных учебных действий:

чувствовать, понимать эмоциональное состояние самого себя и других лю-

дей, использовать возможности музыкального искусства для расширения своих компетенций в данной сфере;

развивать способность управлять собственными эмоциями и эмоциями других как в повседневной жизни, так и в ситуациях музыкально-опосредованного общения;

выявлять и анализировать причины эмоций;

понимать мотивы и намерения другого человека, анализируя коммуникативно-интонационную ситуацию;

регулировать способ выражения собственных эмоций.

19.7.2.9. У обучающегося будут сформированы следующие умения принимать себя и других как часть универсальных регулятивных учебных действий:

уважительно и осознанно относиться к другому человеку и его мнению, эстетическим предпочтениям и вкусам;

признавать свое и чужое право на ошибку, при обнаружении ошибки фокусироваться не на ней самой, а на способе улучшения результатов деятельности;

принимать себя и других, не осуждая;

проявлять открытость;

осознавать невозможность контролировать все вокруг.

19.7.2.10. Овладение системой регулятивных универсальных учебных действий обеспечивает формирование смысловых установок личности (внутренняя позиция личности) и жизненных навыков личности (управления собой, самодисциплины, устойчивого поведения, эмоционального душевного равновесия).

19.7.3. Предметные результаты освоения программы по музыке на уровне основного общего образования.

19.7.3.1. Предметные результаты характеризуют сформированность у обучающихся основ музыкальной культуры и проявляются в способности к музыкальной деятельности, потребности в регулярном общении с музыкальным искусством во всех доступных формах, органичном включении музыки в актуальный контекст своей жизни.

19.7.3.2. Обучающиеся, освоившие основную образовательную программу по музыке:

осознают принципы универсальности и всеобщности музыки как вида искусства, неразрывную связь музыки и жизни человека, всего человечества, могут рассуждать на эту тему;

воспринимают российскую музыкальную культуру как целостное и самобытное цивилизационное явление;

знают достижения отечественных мастеров музыкальной культуры, испытывают гордость за них;

сознательно стремятся к укреплению и сохранению собственной музыкальной идентичности (разбираются в особенностях музыкальной культуры своего народа, узнают на слух родные интонации среди других, стремятся участвовать в исполнении музыки своей национальной традиции, понимают ответственность за сохранение и передачу следующим поколениям музыкальной культуры своего народа);

понимают роль музыки как социально значимого явления, формирующего общественные вкусы и настроения, включенного в развитие политического, экономического, религиозного, иных аспектов развития общества.

19.7.3.3. К концу изучения модуля № 1 «Музыка моего края» обучающийся научится:

знать музыкальные традиции своей республики, края, народа;

характеризовать особенности творчества народных и профессиональных музыкантов, творческих коллективов своего края;

исполнять и оценивать образцы музыкального фольклора и сочинения композиторов своей малой родины.

19.7.3.4. К концу изучения модуля № 2 «Народное музыкальное творчество России» обучающийся научится:

определять на слух музыкальные образцы, относящиеся к русскому музыкальному фольклору, к музыке народов Северного Кавказа, республик Поволжья, Сибири (не менее трех региональных фольклорных традиций на выбор учителя);

различать на слух и исполнять произведения различных жанров фольклорной музыки;

определять на слух принадлежность народных музыкальных инструментов к группам духовых, струнных, ударно-шумовых инструментов;

объяснять на примерах связь устного народного музыкального творчества и деятельности профессиональных музыкантов в развитии общей культуры страны.

19.7.3.5. К концу изучения модуля № 3 «Музыка народов мира» обучающийся научится:

определять на слух музыкальные произведения, относящиеся к западно-европейской, латино-американской, азиатской традиционной музыкальной культуре, в том числе к отдельным самобытным культурно-национальным традициям²⁵;

различать на слух и исполнять произведения различных жанров фольклорной музыки;

определять на слух принадлежность народных музыкальных инструментов к группам духовых, струнных, ударно-шумовых инструментов;

различать на слух и узнавать признаки влияния музыки разных народов мира в сочинениях профессиональных композиторов (из числа изученных культурно-национальных традиций и жанров).

19.7.3.6. К концу изучения модуля № 4 «Европейская классическая музыка» обучающийся научится:

различать на слух произведения европейских композиторов-классиков, называть автора, произведение, исполнительский состав;

определять принадлежность музыкального произведения к одному из художественных стилей (барокко, классицизм, романтизм, импрессионизм);

исполнять (в том числе фрагментарно) сочинения композиторов-классиков;

²⁵ На выбор учителя. Например: Испания, Китай, Индия или: Франция, США, Япония, – не менее трех национальных культур, значимых в мировом масштабе.

характеризовать музыкальный образ и выразительные средства, использованные композитором, способы развития и форму строения музыкального произведения;

характеризовать творчество не менее двух композиторов-классиков, приводить примеры наиболее известных сочинений.

19.7.3.7. К концу изучения модуля № 5 «Русская классическая музыка» обучающийся научится:

различать на слух произведения русских композиторов-классиков, называть автора, произведение, исполнительский состав;

характеризовать музыкальный образ и выразительные средства, использованные композитором, способы развития и форму строения музыкального произведения;

исполнять (в том числе фрагментарно, отдельными темами) сочинения русских композиторов;

характеризовать творчество не менее двух отечественных композиторов-классиков, приводить примеры наиболее известных сочинений.

19.7.3.8. К концу изучения модуля № 6 «Образы русской и европейской духовной музыки» обучающийся научится:

различать и характеризовать жанры и произведения русской и европейской духовной музыки;

исполнять произведения русской и европейской духовной музыки;

приводить примеры сочинений духовной музыки, называть их автора.

19.7.3.9. К концу изучения модуля № 7 «Современная музыка: основные жанры и направления» обучающийся научится:

определять и характеризовать стили, направления и жанры современной музыки;

различать и определять на слух виды оркестров, ансамблей, тембры музыкальных инструментов, входящих в их состав;

исполнять современные музыкальные произведения в разных видах деятельности.

19.7.3.10. К концу изучения модуля № 8 «Связь музыки с другими видами искусства» обучающийся научится:

определять стилевые и жанровые параллели между музыкой и другими видами искусств;

различать и анализировать средства выразительности разных видов искусств;

импровизировать, создавать произведения в одном виде искусства на основе восприятия произведения другого вида искусства (сочинение, рисунок по мотивам музыкального произведения, озвучивание картин, кинофрагментов) или подбирать ассоциативные пары произведений из разных видов искусств, объясняя логику выбора;

высказывать суждения об основной идее, средствах ее воплощения, интонационных особенностях, жанре, исполнителях музыкального произведения.

19.7.3.11. К концу изучения модуля № 9 «Жанры музыкального искусства» обучающийся научится:

различать и характеризовать жанры музыки (театральные, камерные и симфонические, вокальные и инструментальные), знать их разновидности, приводить примеры;

рассуждать о круге образов и средствах их воплощения, типичных для данного жанра;

выразительно исполнять произведения (в том числе фрагменты) вокальных, инструментальных и музыкально-театральных жанров.

20. Федеральная рабочая программа по учебному предмету «Труд (технология)»

20.1. Федеральная рабочая программа по учебному предмету «Труд (технология)» (предметная область «Технология») (далее соответственно – программа по предмету «Труд (технология)») включает пояснительную записку, содержание обучения, планируемые результаты освоения программы.

20.2. Пояснительная записка.

20.2.1. Программа по учебному предмету «Труд (технология)» интегрирует знания по разным учебным предметам и является одним из базовых для формирования у обучающихся функциональной грамотности, технико-технологического, проектного, креативного и критического мышления на основе практико-ориентированного обучения и системно-деятельностного подхода в реализации содержания, воспитания осознанного отношения к труду, как созидательной деятельности человека по созданию материальных и духовных ценностей.

Программа по учебному предмету «Труд (технология)» знакомит обучающихся с различными технологиями, в том числе материальными, информационными, коммуникационными, когнитивными, социальными. В рамках освоения программы по предмету «Труд (технология)» происходит приобретение базовых навыков работы с современным технологичным оборудованием, освоение современных технологий, знакомство с миром профессий, самоопределение и ориентация обучающихся в сферах трудовой деятельности.

20.2.2. Программа по учебному предмету «Труд (технология)» раскрывает содержание, адекватно отражающее смену жизненных реалий и формирование пространства профессиональной ориентации и самоопределения личности, в том числе: компьютерное черчение, промышленный дизайн, 3D-моделирование, прототипирование, технологии цифрового производства в области обработки материалов, аддитивные технологии, нанотехнологии, робототехника и системы автоматического управления; технологии электротехники, электроники и электроэнергетики, строительство, транспорт, агро- и биотехнологии, обработка пищевых продуктов.

20.2.3. Программа по учебному предмету «Труд (технология)» конкретизирует содержание, предметные, метапредметные и личностные результаты.

20.2.4. Стратегическим документом, определяющим направление модернизации содержания и методов обучения, является ФГОС ООО.

20.2.5. Основной целью освоения содержания программы по учебному предмету «Труд (технология)» является формирование технологической грамотности, глобальных компетенций, творческого мышления.

20.2.6. Задачами учебного предмета «Труд (технология)» являются:

подготовка личности к трудовой, преобразовательной деятельности, в том числе на мотивационном уровне – формирование потребности и уважительного отношения к труду, социально ориентированной деятельности;

овладение знаниями, умениями и опытом деятельности в предметной области «Технология»;

овладение трудовыми умениями и необходимыми технологическими знаниями по преобразованию материи, энергии и информации в соответствии с поставленными целями, исходя из экономических, социальных, экологических, эстетических критериев, а также критериев личной и общественной безопасности;

формирование у обучающихся культуры проектной и исследовательской деятельности, готовности к предложению и осуществлению новых технологических решений;

формирование у обучающихся навыка использования в трудовой деятельности цифровых инструментов и программных сервисов, когнитивных инструментов и технологий;

развитие умений оценивать свои профессиональные интересы и склонности в плане подготовки к будущей профессиональной деятельности, владение методиками оценки своих профессиональных предпочтений.

20.2.7. Технологическое образование обучающихся носит интегративный характер и строится на неразрывной взаимосвязи с трудовым процессом, создает возможность применения научно-теоретических знаний в преобразовательной продуктивной деятельности, включения обучающихся в реальные трудовые отношения в процессе созидательной деятельности, воспитания культуры личности во всех ее проявлениях (культуры труда, эстетической, правовой, экологической, технологической и других ее проявлениях), самостоятельности, инициативности, предприимчивости, развития компетенций, позволяющих обучающимся осваивать новые виды труда и сферы профессиональной деятельности.

20.2.8. Основной методический принцип программы по учебному предмету «Труд (технология)»: освоение сущности и структуры технологии неразрывно связано с освоением процесса познания – построения и анализа разнообразных моделей.

20.2.9. Программа по предмету «Труд (технология)» построена по модульному принципу.

Модульная программа по учебному предмету «Труд (технология)» состоит из логически завершенных блоков (модулей) учебного материала, позволяющих достигнуть конкретных образовательных результатов, и предусматривает разные образовательные траектории ее реализации.

Модульная программа по учебному предмету «Труд (технология)» включает обязательные для изучения инвариантные модули, реализуемые в рамках, отведенных на учебный предмет часов.

В модульную программу по учебному предмету «Труд (технология)» могут быть включены вариативные модули, разработанные по запросу участников образовательных отношений, в соответствии с этнокультурными и региональными особенностями, углубленным изучением отдельных тем инвариантных модулей.

20.2.10. Инвариантные модули программы по учебному предмету «Труд (технология)»:

20.2.10.1. Модуль «Производство и технологии».

Модуль «Производство и технологии» является общим по отношению к другим модулям. Основные технологические понятия раскрываются в модуле в системном виде, что позволяет осваивать их на практике в рамках других инвариантных и вариативных модулей.

Особенностью современной техносферы является распространение технологического подхода на когнитивную область. Объектом технологий становятся фундаментальные составляющие цифрового социума: данные, информация, знание. Трансформация данных в информацию и информации в знание в условиях появления феномена «больших данных» является одной из значимых и востребованных в профессиональной сфере технологий.

Освоение содержания модуля осуществляется на протяжении всего курса технологии на уровне основного общего образования. Содержание модуля построено на основе последовательного знакомства обучающихся с технологическими процессами, техническими системами, материалами, производством и профессиональной деятельностью.

20.2.10.2. Модуль «Технологии обработки материалов и пищевых продуктов».

В модуле на конкретных примерах представлено освоение технологий обработки материалов по единой схеме: историко-культурное значение материала, экспериментальное изучение свойств материала, знакомство с инструментами, технологиями обработки, организация рабочего места, правила безопасного использования инструментов и приспособлений, экологические последствия использования материалов и применения технологий, а также характеризуются профессии, непосредственно связанные с получением и обработкой данных материалов. Изучение материалов и технологий предполагается в процессе выполнения учебного проекта, результатом которого будет продукт-изделие, изготовленный обучающимися. Модуль может быть представлен как проектный цикл по освоению технологии обработки материалов.

20.2.10.3. Модуль «Компьютерная графика. Черчение».

В рамках данного модуля обучающиеся знакомятся с основными видами и областями применения графической информации, с различными типами графических изображений и их элементами, учатся применять чертежные инструменты, читать и выполнять чертежи на бумажном носителе с соблюдением основных правил, знакомятся с инструментами и условными графическими обозначениями графических редакторов, учатся создавать с их помощью тексты и рисунки, знакомятся с видами конструкторской документации и графических моделей, овладевают навыками чтения, выполнения и оформления сборочных чертежей, ручными и автоматизированными способами подготовки чертежей, эскизов и технических рисунков деталей, осуществления расчетов по чертежам.

Приобретаемые в модуле знания и умения необходимы для создания и освоения новых технологий, а также продуктов техносферы, и направлены на решение задачи укрепления кадрового потенциала российского производства.

Содержание модуля «Компьютерная графика. Черчение» может быть представлено, в том числе, и отдельными темами или блоками в других модулях. Ориентиром в данном случае будут планируемые предметные результаты за год обучения.

20.2.10.4. Модуль «Робототехника».

В модуле наиболее полно реализуется идея конвергенции материальных и информационных технологий. Значимость данного модуля заключается в том, что при его освоении формируются навыки работы с когнитивной составляющей (действиями, операциями и этапами).

Модуль «Робототехника» позволяет в процессе конструирования, создания действующих моделей роботов интегрировать знания о технике и технических устройствах, электронике, программировании, фундаментальные знания, полученные в рамках учебных предметов, а также дополнительного образования и самообразования.

20.2.10.5. Модуль «3D-моделирование, прототипирование, макетирование».

Модуль в значительной мере нацелен на реализацию основного методического принципа модульного курса технологии: освоение технологии идет неразрывно с освоением методологии познания, основой которого является моделирование. При этом связь технологии с процессом познания носит двусторонний характер: анализ модели позволяет выделить составляющие ее элементы и открывает возможность использовать технологический подход при построении моделей, необходимых для познания объекта. Модуль играет важную роль в формировании знаний и умений, необходимых для проектирования и усовершенствования продуктов (предметов), освоения и создания технологий.

20.2.11. Примеры вариативных модулей программы по учебному предмету «Труд (технология)».

20.2.11.1. Модуль «Автоматизированные системы».

Модуль знакомит обучающихся с автоматизацией технологических процессов на производстве и в быту. Акцент сделан на изучение принципов управления автоматизированными системами и их практической реализации на примере простых технических систем. В результате освоения модуля обучающиеся разрабатывают индивидуальный или групповой проект, имитирующий работу автоматизированной системы (например, системы управления электродвигателем, освещением в помещении и прочее).

20.2.11.2. Модули «Животноводство» и «Растениеводство».

Модули знакомят обучающихся с традиционными и современными технологиями в сельскохозяйственной сфере, направленными на природные объекты, имеющие свои биологические циклы.

20.2.11.3. В программе по учебному предмету «Труд (технология)» осуществляется реализация межпредметных связей:

с алгеброй и геометрией при изучении модулей «Компьютерная графика. Черчение», «3D-моделирование, прототипирование, макетирование», «Технологии обработки материалов и пищевых продуктов»;

с химией при освоении разделов, связанных с технологиями химической промышленности в инвариантных модулях;

с биологией при изучении современных биотехнологий в инвариантных модулях и при освоении вариативных модулей «Растениеводство» и «Животноводство»;

с физикой при освоении моделей машин и механизмов, модулей «Робототехника», «3D-моделирование, прототипирование, макетирование», «Технологии обработки материалов и пищевых продуктов»;

с информатикой и информационно-коммуникационными технологиями при освоении в инвариантных и вариативных модулях информационных процессов сбора, хранения, преобразования и передачи информации, протекающих в технических системах, использовании программных сервисов;

с историей и искусством при освоении элементов промышленной эстетики, народных ремесел в инвариантном модуле «Производство и технологии»;

с обществознанием при освоении тем в инвариантном модуле «Производство и технологии».

20.2.11.4. Общее число часов, рекомендованных для изучения труда (технологии), – 272 часа: в 5 классе – 68 часов (2 часа в неделю), в 6 классе – 68 часов (2 часа в неделю), в 7 классе – 68 часов (2 часа в неделю), в 8 классе – 34 часа (1 час в неделю), в 9 классе – 34 часа (1 час в неделю). Дополнительно рекомендуется выделить за счет внеурочной деятельности в 8 классе – 34 часа (1 час в неделю), в 9 классе – 68 часов (2 часа в неделю).

20.3. Содержание обучения.

20.3.1. Инвариантные модули.

20.3.1.1. Модуль «Производство и технологии».

5 Класс.

Технологии вокруг нас. Материальный мир и потребности человека. Трудовая деятельность человека и создание вещей (изделий).

Материальные технологии. Технологический процесс. Производство и техника. Роль техники в производственной деятельности человека. Классификация техники.

Проекты и ресурсы в производственной деятельности человека. Проект как форма организации деятельности. Виды проектов. Этапы проектной деятельности. Проектная документация.

Какие бывают профессии. Мир труда и профессий. Социальная значимость профессий.

6 Класс.

Модели и моделирование.

Виды машин и механизмов. Кинематические схемы.

Технологические задачи и способы их решения.

Техническое моделирование и конструирование. Конструкторская документация.

Перспективы развития техники и технологий.

Мир профессий. Инженерные профессии.

7 класс.

Создание технологий как основная задача современной науки.

Промышленная эстетика. Дизайн.

Народные ремесла. Народные ремесла и промыслы России.

Цифровизация производства. Цифровые технологии и способы обработки информации.

Управление технологическими процессами. Управление производством. Современные и перспективные технологии.

Понятие высокотехнологичных отраслей. «Высокие технологии» двойного назначения.

Разработка и внедрение технологий многократного использования материалов, технологий безотходного производства.

Мир профессий. Профессии, связанные с дизайном, их востребованность на рынке труда.

8 класс.

Общие принципы управления. Управление и организация. Управление современным производством.

Производство и его виды. Инновации и инновационные процессы на предприятиях. Управление инновациями.

Рынок труда. Функции рынка труда. Трудовые ресурсы.

Мир профессий. Профессия, квалификация и компетенции. Выбор профессии в зависимости от интересов и способностей человека. Профессиональное самоопределение.

9 класс.

Предпринимательство и предприниматель. Сущность культуры предпринимательства. Виды предпринимательской деятельности.

Внутренняя и внешняя среда предпринимательства. Базовые составляющие внутренней среды.

Модель реализации бизнес-идеи. Этапы разработки бизнес-проекта: анализ выбранного направления экономической деятельности, создание логотипа фирмы, разработка бизнес-плана. Эффективность предпринимательской деятельности.

Технологическое предпринимательство. Инновации и их виды. Новые рынки для продуктов.

Мир профессий. Выбор профессии.

20.3.1.2. Модуль «Компьютерная графика. Черчение».

5 класс.

Графическая информация как средство передачи информации о материальном мире (вещах). Виды и области применения графической информации (графических изображений).

Основы графической грамоты. Графические материалы и инструменты.

Типы графических изображений (рисунок, диаграмма, графики, графы, эскиз, технический рисунок, чертеж, схема, карта, пиктограмма и другие).

Основные элементы графических изображений (точка, линия, контур, буквы и цифры, условные знаки).

Правила построения чертежей (рамка, основная надпись, масштаб, виды, нанесение размеров).

Чтение чертежа.

Мир профессий. Профессии, связанные с черчением, их востребованность на рынке труда.

6 класс.

Создание проектной документации.

Основы выполнения чертежей с использованием чертежных инструментов и приспособлений.

Стандарты оформления.

Понятие о графическом редакторе, компьютерной графике.

Инструменты графического редактора. Создание эскиза в графическом редакторе.

Инструменты для создания и редактирования текста в графическом редакторе.

Создание печатной продукции в графическом редакторе.

Мир профессий. Профессии, связанные с черчением, их востребованность на рынке труда.

7 класс.

Понятие о конструкторской документации. Формы деталей и их конструктивные элементы. Изображение и последовательность выполнения чертежа. Единая система конструкторской документации (ЕСКД). Государственный стандарт (ГОСТ).

Общие сведения о сборочных чертежах. Оформление сборочного чертежа. Правила чтения сборочных чертежей.

Понятие графической модели.

Применение компьютеров для разработки графической документации. Построение геометрических фигур, чертежей деталей в системе автоматизированного проектирования.

Математические, физические и информационные модели.

Графические модели. Виды графических моделей.

Количественная и качественная оценка модели.

Мир профессий. Профессии, связанные с черчением, их востребованность на рынке труда.

8 класс.

Применение программного обеспечения для создания проектной документации: моделей объектов и их чертежей.

Создание документов, виды документов. Основная надпись.

Геометрические примитивы.

Создание, редактирование и трансформация графических объектов.

Сложные 3D-модели и сборочные чертежи.

Изделия и их модели. Анализ формы объекта и синтез модели.

План создания 3D-модели.

Дерево модели. Формообразование детали. Способы редактирования операции формообразования и эскиза.

Мир профессий. Профессии, связанные с компьютерной графикой, их востребованность на рынке труда.

9 класс.

Система автоматизации проектно-конструкторских работ (далее – САПР). Чертежи с использованием САПР для подготовки проекта изделия.

Оформление конструкторской документации, в том числе, с использованием САПР.

Объем документации: пояснительная записка, спецификация. Графические документы: технический рисунок объекта, чертеж общего вида, чертежи деталей. Условности и упрощения на чертеже. Создание презентации.

Мир профессий. Профессии, связанные с изучаемыми технологиями, черчением, проектированием с использованием САПР, их востребованность на рынке труда.

20.3.1.3. Модуль «3D-моделирование, прототипирование, макетирование».

7 класс.

Виды и свойства, назначение моделей. Адекватность модели моделируемому объекту и целям моделирования.

Понятие о макетировании. Типы макетов. Материалы и инструменты для бумажного макетирования. Выполнение развертки, сборка деталей макета. Разработка графической документации.

Создание объемных моделей с помощью компьютерных программ.

Программы для просмотра на экране компьютера файлов с готовыми цифровыми трехмерными моделями и последующей распечатки их разверток.

Программа для редактирования готовых моделей и последующей их распечатки. Инструменты для редактирования моделей.

Мир профессий. Профессии, связанные с 3D-печатью.

8 класс.

3D-моделирование как технология создания визуальных моделей.

Графические примитивы в 3D-моделировании. Куб и кубоид. Шар и многогранник. Цилиндр, призма, пирамида.

Операции над примитивами. Поворот тел в пространстве. Масштабирование тел. Вычитание, пересечение и объединение геометрических тел.

Понятие «прототипирование». Создание цифровой объемной модели.

Инструменты для создания цифровой объемной модели.

Мир профессий. Профессии, связанные с 3D-печатью.

9 класс.

Моделирование сложных объектов. Рендеринг. Полигональная сетка.

Понятие «аддитивные технологии».

Технологическое оборудование для аддитивных технологий: 3D-принтеры.

Области применения трехмерной печати. Сырье для трехмерной печати.

Этапы аддитивного производства. Правила безопасного пользования 3D-принтером. Основные настройки для выполнения печати на 3D-принтере.

Подготовка к печати. Печать 3D-модели.

Профессии, связанные с 3D-печатью.

Мир профессий. Профессии, связанные с 3D-печатью.

20.3.1.4. Модуль «Технологии обработки материалов и пищевых продуктов».

5 класс.

Технологии обработки конструкционных материалов.

Проектирование, моделирование, конструирование – основные составляющие технологии. Основные элементы структуры технологии: действия, операции, этапы. Технологическая карта.

Бумага и ее свойства. Производство бумаги, история и современные технологии.

Использование древесины человеком (история и современность). Использование древесины и охрана природы. Общие сведения о древесине хвойных и лиственных пород. Пиломатериалы. Способы обработки древесины. Организация рабочего места при работе с древесиной.

Ручной и электрифицированный инструменты для обработки древесины.

Операции (основные): разметка, пиление, сверление, зачистка, декорирование древесины.

Народные промыслы по обработке древесины.

Мир профессий. Профессии, связанные с производством и обработкой древесины.

Индивидуальный творческий (учебный) проект «Изделие из древесины».

Технологии обработки пищевых продуктов.

Общие сведения о питании и технологиях приготовления пищи.

Рациональное, здоровое питание, режим питания, пищевая пирамида.

Значение выбора продуктов для здоровья человека. Пищевая ценность разных продуктов питания. Пищевая ценность яиц, круп, овощей. Технологии обработки овощей, круп.

Технологии приготовления блюд из яиц, круп, овощей. Определение качества продуктов, правила хранения продуктов.

Интерьер кухни, рациональное размещение мебели. Посуда, инструменты, приспособления для обработки пищевых продуктов, приготовления блюд.

Правила этикета за столом. Условия хранения продуктов питания. Утилизация бытовых и пищевых отходов.

Мир профессий. Профессии, связанные с производством и обработкой пищевых продуктов.

Групповой проект по теме «Питание и здоровье человека».

Технологии обработки текстильных материалов.

Основы материаловедения. Текстильные материалы (нитки, ткань), производство и использование человеком. История, культура.

Современные технологии производства тканей с разными свойствами.

Технологии получения текстильных материалов из натуральных волокон растительного, животного происхождения, из химических волокон. Свойства тканей.

Основы технологии изготовления изделий из текстильных материалов.

Последовательность изготовления швейного изделия. Контроль качества готового изделия.

Устройство швейной машины: виды приводов швейной машины, регуляторы.

Виды стежков, швов. Виды ручных и машинных швов (стачные, краевые).

Мир профессий. Профессии, связанные со швейным производством.

Индивидуальный творческий (учебный) проект «Изделие из текстильных материалов».

Чертеж выкроек проектного швейного изделия (например, мешок для сменной обуви, прихватка, лоскутное шитье).

Выполнение технологических операций по пошиву проектного изделия, отделке изделия.

Оценка качества изготовления проектного швейного изделия.

6 класс.

Технологии обработки конструкционных материалов.

Получение и использование металлов человеком. Рациональное использование, сбор и переработка вторичного сырья. Общие сведения о видах металлов и сплавах. Тонколистовой металл и проволока.

Народные промыслы по обработке металла.

Способы обработки тонколистового металла.

Слесарный верстак. Инструменты для разметки, правки, резания тонколистового металла.

Операции (основные): правка, разметка, резание, гибка тонколистового металла.

Мир профессий. Профессии, связанные с производством и обработкой металлов.

Индивидуальный творческий (учебный) проект «Изделие из металла».

Выполнение проектного изделия по технологической карте.

Потребительские и технические требования к качеству готового изделия.

Оценка качества проектного изделия из тонколистового металла.

Технологии обработки пищевых продуктов.

Молоко и молочные продукты в питании. Пищевая ценность молока и молочных продуктов. Технологии приготовления блюд из молока и молочных продуктов.

Определение качества молочных продуктов, правила хранения продуктов.

Виды теста. Технологии приготовления разных видов теста (пресное тесто (для вареников или пельменей), песочное тесто, бисквитное тесто, дрожжевое тесто).

Мир профессий. Профессии, связанные с пищевым производством.

Групповой проект по теме «Технологии обработки пищевых продуктов».

Технологии обработки текстильных материалов.

Современные текстильные материалы, получение и свойства.

Сравнение свойств тканей, выбор ткани с учетом эксплуатации изделия.

Одежда, виды одежды. Мода и стиль.

Мир профессий. Профессии, связанные с производством одежды.

Индивидуальный творческий (учебный) проект «Изделие из текстильных материалов».

Чертеж выкроек проектного швейного изделия (например, укладка для инструментов, сумка, рюкзак; изделие в технике лоскутной пластики).

Выполнение технологических операций по раскрою и пошиву проектного изделия, отделке изделия.

Оценка качества изготовления проектного швейного изделия.

7 класс.

Технологии обработки конструкционных материалов.

Обработка древесины. Технологии механической обработки конструкционных материалов. Технологии отделки изделий из древесины.

Обработка металлов. Технологии обработки металлов. Конструкционная сталь. Токарно-винторезный станок. Изделия из металлопроката. Резьба и резьбовые соединения. Нарезание резьбы. Соединение металлических деталей клеем. Отделка деталей.

Пластмасса и другие современные материалы: свойства, получение и использование.

Индивидуальный творческий (учебный) проект «Изделие из конструкционных и поделочных материалов».

Технологии обработки пищевых продуктов.

Рыба, морепродукты в питании человека. Пищевая ценность рыбы и морепродуктов. Виды промысловых рыб. Охлажденная, мороженая рыба. Механическая обработка рыбы. Показатели свежести рыбы. Кулинарная разделка рыбы. Виды тепловой обработки рыбы. Требования к качеству рыбных блюд. Рыбные консервы.

Мясо животных, мясо птицы в питании человека. Пищевая ценность мяса. Механическая обработка мяса животных (говядина, свинина, баранина), обработка мяса птицы. Показатели свежести мяса. Виды тепловой обработки мяса.

Блюда национальной кухни из мяса, рыбы.

Групповой проект по теме «Технологии обработки пищевых продуктов».

Мир профессий. Профессии, связанные с общественным питанием.

Технологии обработки текстильных материалов.

Конструирование одежды. Плечевая и поясная одежда.

Чертеж выкроек швейного изделия.

Моделирование поясной и плечевой одежды.

Выполнение технологических операций по раскрою и пошиву изделия, отделке изделия (по выбору обучающихся).

Оценка качества изготовления швейного изделия.

Мир профессий. Профессии, связанные с производством одежды.

20.3.1.5. Модуль «Робототехника».

5 класс.

Автоматизация и роботизация. Принципы работы робота.

Классификация современных роботов. Виды роботов, их функции и назначение.

Взаимосвязь конструкции робота и выполняемой им функции.

Робототехнический конструктор и комплектующие.

Чтение схем. Сборка роботизированной конструкции по готовой схеме.

Базовые принципы программирования.

Визуальный язык для программирования простых робототехнических систем.

Мир профессий. Профессии, связанные с 3D-печатью.

6 класс.

Мобильная робототехника. Организация перемещения робототехнических устройств.

Транспортные роботы. Назначение, особенности.

Знакомство с контроллером, моторами, датчиками.

Сборка мобильного робота.

Принципы программирования мобильных роботов.

Изучение интерфейса визуального языка программирования, основные инструменты и команды программирования роботов.

Мир профессий. Профессии в области робототехники.

Учебный проект по робототехнике.

7 класс.

Промышленные и бытовые роботы, их классификация, назначение, использование.

Беспилотные автоматизированные системы, их виды, назначение.

Программирование контроллера, в среде конкретного языка программирования, основные инструменты и команды программирования роботов.

Реализация алгоритмов управления отдельными компонентами и роботизированными системами.

Анализ и проверка на работоспособность, усовершенствование конструкции робота.

Мир профессий. Профессии в области робототехники.

Учебный проект по робототехнике.

8 класс.

История развития беспилотного авиастроения, применение беспилотных летательных аппаратов.

Классификация беспилотных летательных аппаратов.

Конструкция беспилотных летательных аппаратов.

Правила безопасной эксплуатации аккумулятора.

Воздушный винт, характеристика. Аэродинамика полета.

Органы управления. Управление беспилотными летательными аппаратами.

Обеспечение безопасности при подготовке к полету, во время полета беспилотных летательных аппаратов.

Мир профессий. Профессии в области робототехники.

Учебный проект по робототехнике (одна из предложенных тем на выбор).

9 класс.

Робототехнические и автоматизированные системы.

Система интернет вещей. Промышленный интернет вещей.

Потребительский интернет вещей.

Искусственный интеллект в управлении автоматизированными и роботизированными системами. Технология машинного зрения. Нейротехнологии и нейроинтерфейсы.

Конструирование и моделирование автоматизированных и роботизированных систем.

Управление групповым взаимодействием роботов (наземные роботы, беспилотные летательные аппараты).

Управление роботами с использованием телеметрических систем.

Мир профессий. Профессии в области робототехники.

Индивидуальный проект по робототехнике.

20.3.2. Вариативные модули.

20.3.2.1. Модуль «Автоматизированные системы».

8–9 классы.

Введение в автоматизированные системы.

Определение автоматизации, общие принципы управления технологическим процессом. Автоматизированные системы, используемые на промышленных предприятиях региона.

Управляющие и управляемые системы. Понятие обратной связи, ошибка регулирования, корректирующие устройства.

Виды автоматизированных систем, их применение на производстве.

Элементная база автоматизированных систем.

Понятие об электрическом токе, проводники и диэлектрики. Создание электрических цепей, соединение проводников. Основные электрические устройства и системы: щиты и оборудование щитов, элементы управления и сигнализации, силовое оборудование, кабеленесущие системы, провода и кабели. Разработка стенда программирования модели автоматизированной системы.

Управление техническими системами.

Технические средства и системы управления. Программируемое логическое реле в управлении и автоматизации процессов. Графический язык программирования, библиотеки блоков. Создание простых алгоритмов и программ для управления технологическим процессом. Создание алгоритма пуска и реверса электродвигателя. Управление освещением в помещениях.

20.3.2.2. Модуль «Животноводство».

7–8 классы.

Элементы технологий выращивания сельскохозяйственных животных.

Домашние животные. Сельскохозяйственные животные.

Содержание сельскохозяйственных животных: помещение, оборудование, уход.

Разведение животных. Породы животных, их создание.

Лечение животных. Понятие о ветеринарии.

Заготовка кормов. Кормление животных. Питательность корма. Рацион.

Животные у нас дома. Забота о домашних и бездомных животных.

Проблема клонирования живых организмов. Социальные и этические проблемы.

Производство животноводческих продуктов.

Животноводческие предприятия. Оборудование и микроклимат животноводческих и птицеводческих предприятий. Выращивание животных. Использование и хранение животноводческой продукции.

Использование цифровых технологий в животноводстве.

Цифровая ферма:

автоматическое кормление животных;

автоматическая дойка;

уборка помещения и другое.

Цифровая «умная» ферма — перспективное направление роботизации в животноводстве.

Профессии, связанные с деятельностью животновода.

Зоотехник, зооинженер, ветеринар, оператор птицефабрики, оператор животноводческих ферм и другие профессии. Использование информационных цифровых технологий в профессиональной деятельности.

20.3.3. Модуль «Растениеводство».

7–8 классы.

Элементы технологий выращивания сельскохозяйственных культур.

Земледелие как поворотный пункт развития человеческой цивилизации. Земля как величайшая ценность человечества. История земледелия.

Почвы, виды почв. Плодородие почв.

Инструменты обработки почвы: ручные и механизированные. Сельскохозяйственная техника.

Культурные растения и их классификация.

Выращивание растений на школьном/приусадебном участке.

Полезные для человека дикорастущие растения и их классификация.

Сбор, заготовка и хранение полезных для человека дикорастущих растений и их плодов. Сбор и заготовка грибов. Соблюдение правил безопасности.

Сохранение природной среды.

Сельскохозяйственное производство.

Особенности сельскохозяйственного производства: сезонность, природно-климатические условия, слабая прогнозируемость показателей. Агропромышленные комплексы. Компьютерное оснащение сельскохозяйственной техники.

Автоматизация и роботизация сельскохозяйственного производства:

анализаторы почвы с использованием спутниковой системы навигации;

автоматизация тепличного хозяйства;

применение роботов-манипуляторов для уборки урожая;

внесение удобрения на основе данных от азотно-спектральных датчиков;

определение критических точек полей с помощью спутниковых снимков;

использование беспилотных летательных аппаратов и другое.

Генно-модифицированные растения: положительные и отрицательные аспекты.

Сельскохозяйственные профессии.

Профессии в сельском хозяйстве: агроном, агрохимик, агроинженер, тракторист-машинист сельскохозяйственного производства и другие профессии. Особенности профессиональной деятельности в сельском хозяйстве. Использование цифровых технологий в профессиональной деятельности.

20.4. Планируемые результаты освоения программы по предмету «Труд (технология)» на уровне основного общего образования.

20.4.1. Изучение содержания программы по учебному предмету «Труд (технология)» на уровне основного общего образования направлено на достижение обучающимися личностных, метапредметных и предметных результатов освоения содержания учебного предмета.

20.4.2. В результате изучения программы по учебному предмету «Труд (технология)» на уровне основного общего образования у обучающегося будут сформированы следующие личностные результаты в части:

1) патриотического воспитания:

проявление интереса к истории и современному состоянию российской науки и технологии;

ценностное отношение к достижениям российских инженеров и ученых;

2) гражданского и духовно-нравственного воспитания:

готовность к активному участию в обсуждении общественно значимых и этических проблем, связанных с современными технологиями, в особенности технологиями четвертой промышленной революции;

осознание важности морально-этических принципов в деятельности, связанной с реализацией технологий;

освоение социальных норм и правил поведения, роли и формы социальной жизни в группах и сообществах, включая взрослые и социальные сообщества;

3) эстетического воспитания:

восприятие эстетических качеств предметов труда;

умение создавать эстетически значимые изделия из различных материалов;

понимание ценности отечественного и мирового искусства, народных традиций и народного творчества в декоративно-прикладном искусстве;

осознание роли художественной культуры как средства коммуникации и самовыражения в современном обществе;

4) ценности научного познания и практической деятельности:

осознание ценности науки как фундамента технологий;

развитие интереса к исследовательской деятельности, реализации на практике достижений науки;

5) формирования культуры здоровья и эмоционального благополучия:

осознание ценности безопасного образа жизни в современном технологическом мире, важности правил безопасной работы с инструментами;

умение распознавать информационные угрозы и осуществлять защиту личности от этих угроз;

б) трудового воспитания:

уважение к труду, трудящимся, результатам труда (своего и других людей);

ориентация на трудовую деятельность, получение профессии, личностное самовыражение в продуктивном, нравственно достойном труде в российском обществе;

готовность к активному участию в решении возникающих практических трудовых дел, задач технологической и социальной направленности, способность инициировать, планировать и самостоятельно выполнять такого рода деятельность;

умение ориентироваться в мире современных профессий;

умение осознанно выбирать индивидуальную траекторию развития с учетом личных и общественных интересов, потребностей;

ориентация на достижение выдающихся результатов в профессиональной деятельности;

7) экологического воспитания:

воспитание бережного отношения к окружающей среде, понимание необходимости соблюдения баланса между природой и техносферой;

осознание пределов преобразовательной деятельности человека.

20.4.3. В результате изучения программы по учебному предмету «Труд (технология)» на уровне основного общего образования у обучающегося будут сформированы познавательные универсальные учебные действия, регулятивные универсальные учебные действия, коммуникативные универсальные учебные действия.

20.4.4. У обучающегося будут сформированы следующие базовые логические действия как часть познавательных универсальных учебных действий:

выявлять и характеризовать существенные признаки природных и рукотворных объектов;

устанавливать существенный признак классификации, основание для обобщения и сравнения;

выявлять закономерности и противоречия в рассматриваемых фактах, данных и наблюдениях, относящихся к внешнему миру;

выявлять причинно-следственные связи при изучении природных явлений и процессов, а также процессов, происходящих в техносфере;

самостоятельно выбирать способ решения поставленной задачи, используя для этого необходимые материалы, инструменты и технологии.

20.4.5. У обучающегося будут сформированы следующие базовые проектные действия как часть познавательных универсальных учебных действий:

выявлять проблемы, связанные с ними цели и задачи деятельности;

осуществлять планирование проектной деятельности;

разрабатывать и реализовывать проектный замысел и оформлять его в форме «продукта»;

осуществлять самооценку процесса и результата проектной деятельности, взаимную оценку.

20.4.6. У обучающегося будут сформированы следующие базовые исследовательские действия как часть познавательных универсальных учебных действий:

использовать вопросы как исследовательский инструмент познания;

формировать запросы к информационной системе с целью получения необходимой информации;

оценивать полноту, достоверность и актуальность полученной информации;

опытным путем изучать свойства различных материалов;

овладевать навыками измерения величин с помощью измерительных инструментов, оценивать погрешность измерения, уметь осуществлять арифметические действия с приближенными величинами;

строить и оценивать модели объектов, явлений и процессов;

уметь создавать, применять и преобразовывать знаки и символы, модели и схемы для решения учебных и познавательных задач;

уметь оценивать правильность выполнения учебной задачи, собственные возможности ее решения;

прогнозировать поведение технической системы, в том числе с учетом синергетических эффектов.

20.4.7. У обучающегося будут сформированы умения работать с информацией как часть познавательных универсальных учебных действий:

выбирать форму представления информации в зависимости от поставленной задачи;

понимать различие между данными, информацией и знаниями;

владеть начальными навыками работы с «большими данными»;

владеть технологией трансформации данных в информацию, информации в знания.

20.4.8. У обучающегося будут сформированы умения самоорганизации как часть регулятивных универсальных учебных действий:

уметь самостоятельно определять цели и планировать пути их достижения, в том числе альтернативные, осознанно выбирать наиболее эффективные способы решения учебных и познавательных задач;

уметь соотносить свои действия с планируемыми результатами, осуществлять контроль своей деятельности в процессе достижения результата, определять способы действий в рамках предложенных условий и требований, корректировать свои действия в соответствии с изменяющейся ситуацией;

делать выбор и брать ответственность за решение.

20.4.9. У обучающегося будут сформированы умения самоконтроля (рефлексии) как часть регулятивных универсальных учебных действий:

давать адекватную оценку ситуации и предлагать план ее изменения;

объяснять причины достижения (недостижения) результатов преобразовательной деятельности;

вносить необходимые коррективы в деятельность по решению задачи или по осуществлению проекта;

оценивать соответствие результата цели и условиям и при необходимости корректировать цель и процесс ее достижения.

20.4.10. У обучающегося будут сформированы умения принятия себя и других людей как часть регулятивных универсальных учебных действий:

признавать свое право на ошибку при решении задач или при реализации проекта, такое же право другого человека на подобные ошибки.

20.4.11. У обучающегося будут сформированы умения общения как часть коммуникативных универсальных учебных действий:

в ходе обсуждения учебного материала, планирования и осуществления учебного проекта;

в рамках публичного представления результатов проектной деятельности;

в ходе совместного решения задачи с использованием облачных сервисов;

в ходе общения с представителями других культур, в частности, в социальных сетях.

20.4.12. У обучающегося будут сформированы умения совместной деятельности как часть коммуникативных универсальных учебных действий:

понимать и использовать преимущества командной работы при реализации учебного проекта;

понимать необходимость выработки знаково-символических средств как необходимого условия успешной проектной деятельности;

уметь адекватно интерпретировать высказывания собеседника – участника совместной деятельности;

владеть навыками отстаивания своей точки зрения, используя при этом законы логики;

уметь распознавать некорректную аргументацию.

20.5. Предметные результаты освоения программы по труду (технологии) на уровне основного общего образования.

20.5.1. Для всех модулей обязательные предметные результаты:

организовывать рабочее место в соответствии с изучаемым предметом;

соблюдать правила безопасного использования ручных и электрифицированных инструментов и оборудования;

грамотно и осознанно выполнять технологические операции в соответствии с изучаемой технологией.

20.5.2. Предметные результаты освоения содержания модуля «Производство и технологии».

К концу обучения в 5 классе:

называть и характеризовать технологии;

называть и характеризовать потребности человека;

классифицировать технику, описывать назначение техники;

объяснять понятия «техника», «машина», «механизм», характеризовать простые механизмы и узнавать их в конструкциях и разнообразных моделях окружающего предметного мира;

использовать метод учебного проектирования, выполнять учебные проекты;

называть и характеризовать профессии, связанные с миром техники и технологий.

К концу обучения в 6 классе:

называть и характеризовать машины и механизмы;

характеризовать предметы труда в различных видах материального производства;

характеризовать профессии, связанные с инженерной и изобретательской деятельностью.

К концу обучения в 7 классе:

приводить примеры развития технологий;

называть и характеризовать народные промыслы и ремесла России;

оценивать области применения технологий, понимать их возможности и ограничения;

оценивать условия и риски применимости технологий с позиций экологических последствий;

выявлять экологические проблемы;

характеризовать профессии, связанные со сферой дизайна.

К концу обучения в 8 классе:

называть основные принципы управления производственным и технологическим процессами;

анализировать возможности и сферу применения современных технологий; характеризовать направления развития и особенности перспективных технологий;

предлагать предпринимательские идеи, обосновывать их решение;

определять проблему, анализировать потребности в продукте;

владеть методами учебной, исследовательской и проектной деятельности, решения творческих задач, проектирования, моделирования, конструирования и эстетического оформления изделий;

характеризовать мир профессий, связанных с изучаемыми технологиями, их востребованность на рынке труда.

К концу обучения в 9 классе:

характеризовать культуру предпринимательства, виды предпринимательской деятельности;

создавать модели экономической деятельности;

разрабатывать бизнес-проект;

оценивать эффективность предпринимательской деятельности;

планировать свое профессиональное образование и профессиональную карьеру.

20.5.3. Предметные результаты освоения содержания модуля «Компьютерная графика. Черчение».

К концу обучения в 5 классе:

называть виды и области применения графической информации;

называть типы графических изображений (рисунок, диаграмма, графики, графы, эскиз, технический рисунок, чертеж, схема, карта, пиктограмма и другие);

называть основные элементы графических изображений (точка, линия, контур, буквы и цифры, условные знаки);

называть и применять чертежные инструменты;

читать и выполнять чертежи на листе А4 (рамка, основная надпись, масштаб, виды, нанесение размеров);

характеризовать мир профессий, связанных с черчением, компьютерной графикой, их востребованность на рынке труда.

К концу обучения в 6 классе:

знать и выполнять основные правила выполнения чертежей с использованием чертежных инструментов;

знать и использовать для выполнения чертежей инструменты графического редактора;

понимать смысл условных графических обозначений, создавать с их помощью графические тексты;

создавать тексты, рисунки в графическом редакторе;

характеризовать мир профессий, связанных с черчением, компьютерной графикой, их востребованность на рынке труда.

К концу обучения в 7 классе:

называть виды конструкторской документации;

называть и характеризовать виды графических моделей;

выполнять и оформлять сборочный чертеж;

владеть ручными способами вычерчивания чертежей, эскизов и технических рисунков деталей;

владеть автоматизированными способами вычерчивания чертежей, эскизов и технических рисунков;

уметь читать чертежи деталей и осуществлять расчеты по чертежам;

характеризовать мир профессий, связанных с черчением, компьютерной графикой, их востребованность на рынке труда.

К концу обучения в 8 классе:

использовать программное обеспечение для создания проектной документации;

создавать различные виды документов;

владеть способами создания, редактирования и трансформации графических объектов;

выполнять эскизы, схемы, чертежи с использованием чертежных инструментов и приспособлений и (или) с использованием программного обеспечения;

создавать и редактировать сложные 3D-модели и сборочные чертежи;

характеризовать мир профессий, связанных с черчением, компьютерной графикой, их востребованность на рынке труда.

К концу обучения в 9 классе:

выполнять эскизы, схемы, чертежи с использованием чертежных инструментов и приспособлений и (или) в САПР;

создавать 3D-модели в САПР;

оформлять конструкторскую документацию, в том числе с использованием САПР;

характеризовать мир профессий, связанных с изучаемыми технологиями, их востребованность на рынке труда.

20.5.4. Предметные результаты освоения содержания модуля «3D-моделирование, прототипирование, макетирование».

К концу обучения в 7 классе:

называть виды, свойства и назначение моделей;

называть виды макетов и их назначение;

создавать макеты различных видов, в том числе с использованием программного обеспечения;

выполнять развертку и соединять фрагменты макета;

выполнять сборку деталей макета;

разрабатывать графическую документацию;

характеризовать мир профессий, связанных с изучаемыми технологиями макетирования, их востребованность на рынке труда.

К концу обучения в 8 классе:

разрабатывать оригинальные конструкции с использованием 3D-моделей, проводить их испытание, анализ, способы модернизации в зависимости от результатов испытания;

создавать 3D-модели, используя программное обеспечение;

устанавливать адекватность модели объекту и целям моделирования;

проводить анализ и модернизацию компьютерной модели;

изготавливать прототипы с использованием технологического оборудования (3D-принтер, лазерный гравер и другие);

модернизировать прототип в соответствии с поставленной задачей;

презентовать изделие;

характеризовать мир профессий, связанных с изучаемыми технологиями 3D-моделирования, их востребованность на рынке труда.

К концу обучения в 9 классе:

использовать редактор компьютерного трехмерного проектирования для создания моделей сложных объектов;

изготавливать прототипы с использованием технологического оборудования (3D-принтер, лазерный гравер и другие);

называть и выполнять этапы аддитивного производства;

модернизировать прототип в соответствии с поставленной задачей;

называть области применения 3D-моделирования;

характеризовать мир профессий, связанных с изучаемыми технологиями 3D-моделирования, их востребованность на рынке труда.

20.5.5. Предметные результаты освоения содержания модуля «Технологии обработки материалов и пищевых продуктов».

К концу обучения в 5 классе:

самостоятельно выполнять учебные проекты в соответствии с этапами проектной деятельности; выбирать идею творческого проекта, выявлять потребность в изготовлении продукта на основе анализа информационных источников различных видов и реализовывать ее в проектной деятельности;

создавать, применять и преобразовывать знаки и символы, модели и схемы; использовать средства и инструменты информационно-коммуникационных технологий для решения прикладных учебно-познавательных задач;

называть и характеризовать виды бумаги, ее свойства, способы ее получения и применения;

называть народные промыслы по обработке древесины;

характеризовать свойства конструкционных материалов;

выбирать материалы для изготовления изделий с учетом их свойств, технологий обработки, инструментов и приспособлений;

называть и характеризовать виды древесины, пиломатериалов;

выполнять простые ручные операции (разметка, распиливание, строгание, сверление) по обработке изделий из древесины с учетом ее свойств, применять в работе столярные инструменты и приспособления;

исследовать, анализировать и сравнивать свойства древесины разных пород деревьев;

знать и называть пищевую ценность яиц, круп, овощей;

приводить примеры обработки пищевых продуктов, позволяющие максимально сохранять их пищевую ценность;

называть и выполнять технологии первичной обработки овощей, круп;

называть и выполнять технологии приготовления блюд из яиц, овощей, круп;

называть виды планировки кухни; способы рационального размещения мебели;

называть и характеризовать текстильные материалы, классифицировать их, описывать основные этапы производства;

анализировать и сравнивать свойства текстильных материалов;

выбирать материалы, инструменты и оборудование для выполнения швейных работ;

использовать ручные инструменты для выполнения швейных работ;

подготавливать швейную машину к работе с учетом правил ее безопасной эксплуатации, выполнять простые операции машинной обработки (машинные строчки);

выполнять последовательность изготовления швейных изделий, осуществлять контроль качества;

характеризовать группы профессий, описывать тенденции их развития, объяснять социальное значение групп профессий.

К концу обучения в 6 классе:

характеризовать свойства конструкционных материалов;

называть народные промыслы по обработке металла;

называть и характеризовать виды металлов и их сплавов;

исследовать, анализировать и сравнивать свойства металлов и их сплавов;

классифицировать и характеризовать инструменты, приспособления и технологическое оборудование;

использовать инструменты, приспособления и технологическое оборудование при обработке тонколистового металла, проволоки;

выполнять технологические операции с использованием ручных инструментов, приспособлений, технологического оборудования;

обрабатывать металлы и их сплавы слесарным инструментом;

знать пищевую ценность молока и молочных продуктов;

определять качество молочных продуктов, знать правила хранения продуктов;

знать и уметь применять технологии приготовления блюд из молока и молочных продуктов;

называть виды теста, технологии приготовления разных видов теста;

называть национальные блюда из разных видов теста;

называть виды одежды, характеризовать стили одежды;

характеризовать современные текстильные материалы, их получение и свойства;

выбирать текстильные материалы для изделий с учетом их свойств;

самостоятельно выполнять чертеж выкроек швейного изделия;

соблюдать последовательность технологических операций по раскрою, пошиву и отделке изделия;

выполнять учебные проекты, соблюдая этапы и технологии изготовления проектных изделий;

характеризовать мир профессий, связанных с изучаемыми технологиями, их востребованность на рынке труда.

К концу обучения в 7 классе:

исследовать и анализировать свойства конструкционных материалов;

выбирать инструменты и оборудование, необходимые для изготовления выбранного изделия по данной технологии;

применять технологии механической обработки конструкционных материалов;

осуществлять доступными средствами контроль качества изготавливаемого изделия, находить и устранять допущенные дефекты;

выполнять художественное оформление изделий;

называть современные материалы, анализировать их свойства, возможность применения в быту и на производстве;

осуществлять изготовление субъективно нового продукта, опираясь на общую технологическую схему; оценивать пределы применимости данной технологии, в том числе с экономических и экологических позиций;

знать пищевую ценность рыбы, морепродуктов; определять качество рыбы;

знать пищевую ценность мяса животных, мяса птицы, определять их качество;

знать и уметь применять технологии приготовления блюд из рыбы,

знать технологии приготовления из мяса животных, мяса птицы;

называть блюда национальной кухни из рыбы, мяса;

характеризовать конструкционные особенности костюма;

выбирать текстильные материалы для изделий с учетом их свойств;

самостоятельно выполнять чертеж выкроек швейного изделия;

соблюдать последовательность технологических операций по раскрою, пошиву и отделке изделия;

характеризовать мир профессий, связанных с изучаемыми технологиями, их востребованность на рынке труда.

20.5.6. Предметные результаты освоения содержания модуля «Робототехника».

К концу обучения в 5 классе:

классифицировать и характеризовать роботов по видам и назначению;

знать основные законы робототехники;

знать и характеризовать назначение деталей робототехнического конструктора;

характеризовать составные части роботов, датчики в современных робототехнических системах;

получить опыт моделирования машин и механизмов с помощью робототехнического конструктора;

применять навыки моделирования машин и механизмов с помощью робототехнического конструктора;

владеть навыками индивидуальной и коллективной деятельности, направленной на создание робототехнического продукта;

характеризовать мир профессий, связанных с робототехникой.

К концу обучения в 6 классе:

знать виды транспортных роботов, описывать их назначение;

конструировать мобильного робота по схеме; усовершенствовать конструкцию;

программировать мобильного робота;

управлять мобильными роботами в компьютерно-управляемых средах;

знать и характеризовать датчики, использованные при проектировании мобильного робота;

уметь осуществлять робототехнические проекты;

презентовать изделие;

характеризовать мир профессий, связанных с робототехникой.

К концу обучения в 7 классе:

знать виды промышленных роботов, описывать их назначение и функции;

характеризовать беспилотные автоматизированные системы;

знать виды бытовых роботов, описывать их назначение и функции;

использовать датчики и программировать действие учебного робота в зависимости от задач проекта;

осуществлять робототехнические проекты, совершенствовать конструкцию, испытывать и презентовать результат проекта;

характеризовать мир профессий, связанных с робототехникой.

К концу обучения в 8 классе:

приводить примеры из истории развития беспилотного авиастроения, применения беспилотных летательных аппаратов;

характеризовать конструкцию беспилотных летательных аппаратов; описывать сферы их применения;

выполнять сборку беспилотного летательного аппарата;

выполнять пилотирование беспилотных летательных аппаратов;

соблюдать правила безопасного пилотирования беспилотных летательных аппаратов;

характеризовать мир профессий, связанных с робототехникой, их востребованность на рынке труда.

К концу обучения в 9 классе:

характеризовать автоматизированные и роботизированные системы;

характеризовать современные технологии в управлении автоматизированными и роботизированными системами (искусственный интеллект, нейротехнологии, машинное зрение, телеметрия и другие), называть области их применения;

характеризовать принципы работы системы интернет вещей; сферы применения системы интернет вещей в промышленности и быту;

анализировать перспективы развития беспилотной робототехники;

конструировать и моделировать автоматизированные и робототехнические системы с использованием материальных конструкторов с компьютерным управлением и обратной связью;

составлять алгоритмы и программы по управлению робототехническими системами;

использовать языки программирования для управления роботами;

осуществлять управление групповым взаимодействием роботов;

соблюдать правила безопасного пилотирования беспилотных летательных аппаратов;

самостоятельно осуществлять робототехнические проекты;

характеризовать мир профессий, связанных с робототехникой, их востребованность на рынке труда.

20.5.7. Предметные результаты освоения содержания вариативного модуля «Автоматизированные системы».

К концу обучения в 8–9 классах:

знать признаки автоматизированных систем, их виды;

знать принципы управления технологическими процессами;

характеризовать управляющие и управляемые системы, функции обратной связи;

осуществлять управление учебными техническими системами;

конструировать автоматизированные системы;

знать основные электрические устройства и их функции для создания автоматизированных систем;

объяснять принцип сборки электрических схем;

выполнять сборку электрических схем с использованием электрических устройств и систем;

определять результат работы электрической схемы при использовании различных элементов;

осуществлять программирование автоматизированных систем на основе использования программированных логических реле;

разрабатывать проекты автоматизированных систем, направленных на эффективное управление технологическими процессами на производстве и в быту;

характеризовать мир профессий, связанных с автоматизированными системами, их востребованность на региональном рынке труда.

20.5.8. Предметные результаты освоения содержания модуля «Животноводство».

К концу обучения в 7–8 классах:

характеризовать основные направления животноводства;

характеризовать особенности основных видов сельскохозяйственных животных своего региона;

описывать полный технологический цикл получения продукции животноводства своего региона;

знать виды сельскохозяйственных животных, характерных для данного региона;

оценивать условия содержания животных в различных условиях;

владеть навыками оказания первой помощи заболевшим или раненым животным;

характеризовать способы переработки и хранения продукции животноводства;

характеризовать пути цифровизации животноводческого производства;

объяснять особенности сельскохозяйственного производства своего региона;

характеризовать мир профессий, связанных с животноводством, их востребованность на региональном рынке труда.

20.5.9. Предметные результаты освоения содержания модуля «Растениеводство».

К концу обучения в 7–8 классах:

характеризовать основные направления растениеводства;

описывать полный технологический цикл получения наиболее распространенной растениеводческой продукции своего региона;

характеризовать виды и свойства почв данного региона;

знать ручные и механизированные инструменты обработки почвы;

классифицировать культурные растения по различным основаниям;

знать полезные дикорастущие растения и их свойства;

знать опасные для человека дикорастущие растения;

знать полезные для человека грибы;

знать опасные для человека грибы;

владеть методами сбора, переработки и хранения полезных дикорастущих растений и их плодов;

владеть методами сбора, переработки и хранения полезных для человека грибов;

характеризовать основные направления цифровизации и роботизации в растениеводстве;

получить опыт использования цифровых устройств и программных сервисов в технологии растениеводства;

характеризовать мир профессий, связанных с растениеводством, их востребованность на региональном рынке труда.

21. Федеральная рабочая программа по учебному предмету «Физическая культура».

21.1. Федеральная рабочая программа по учебному предмету «Физическая культура» (предметная область «Физическая культура») (далее соответственно – программа по физической культуре, физическая культура) включает пояснительную записку, содержание обучения, планируемые результаты освоения программы по физической культуре.

21.2. Пояснительная записка.

21.2.1. Программа по физической культуре на уровне основного общего образования составлена на основе требований к результатам освоения основной образовательной программы ФГОС ООО, а также на основе характеристики планируемых результатов духовно-нравственного развития, воспитания и социализации обучающихся, представленной в федеральной рабочей программе воспитания.

21.2.2. Программа по физической культуре представляет собой методически оформленную конкретизацию требований ФГОС ООО и раскрывает их реализацию через конкретное предметное содержание.

21.2.3. При создании программы по физической культуре учитывались потребности современного российского общества в физически крепком и дееспособном подрастающем поколении, способном активно включаться в разнообразные формы здорового образа жизни, умеющем использовать ценности физической культуры для самоопределения, саморазвития и самоактуализации.

В своей социально-ценностной ориентации программа по физической культуре рассматривается как средство подготовки обучающихся к предстоящей жизнедеятельности, укрепления их здоровья, повышения функциональных и адаптивных возможностей систем организма, развития жизненно важных физических качеств. Программа по физической культуре обеспечивает преемственность с федеральными рабочими программами начального общего и среднего общего образования.

21.2.4. Основной целью программы по физической культуре является формирование разносторонне физически развитой личности, способной активно использовать ценности физической культуры для укрепления и длительного сохранения собственного здоровья, оптимизации трудовой деятельности и организации активного отдыха. В программе по физической культуре данная цель конкретизируется и связывается с формированием устойчивых мотивов и потребностей обучающихся в бережном отношении к своему здоровью, целостном развитии физических, психических и нравственных качеств, творческом использовании ценностей физической культуры в организации здорового образа жизни, регулярных занятиях двигательной деятельностью и спортом.

Развивающая направленность программы по физической культуре определяется вектором развития физических качеств и функциональных возможностей организма, являющихся основой укрепления их здоровья, повышения надёжности и активности адаптивных процессов. Существенным достижением данной ориентации является приобретение обучающимися знаний и умений в организации самостоятельных форм занятий оздоровительной, спортивной и прикладно-ориентированной физической культурой, возможности познания своих физических способностей и их целенаправленного развития.

Воспитывающее значение программы по физической культуре заключается в содействии активной социализации обучающихся на основе осмысления и понимания роли и значения мирового и российского олимпийского движения, приобщения к их культурным ценностям, истории и современному развитию. В число практических результатов данного направления входит формирование положительных навыков и умений в общении и взаимодействии со сверстниками и учителями физической культуры, организации совместной учебной и консультативной деятельности.

21.2.5. Центральной идеей конструирования учебного содержания и планируемых результатов образования по физической культуре на уровне основного общего

образования является воспитание целостной личности обучающихся, обеспечение единства в развитии их физической, психической и социальной природы. Реализация этой идеи становится возможной на основе содержания учебного предмета, которое представляется двигательной деятельностью с её базовыми компонентами: информационным (знания о физической культуре), операциональным (способы самостоятельной деятельности) и мотивационно-процессуальным (физическое совершенствование).

21.2.6. В целях усиления мотивационной составляющей учебного предмета «Физическая культура», придания ей личностно значимого смысла, содержание программы по физической культуре представляется системой модулей, которые входят структурными компонентами в раздел «Физическое совершенствование».

21.2.7. Инвариантные модули включают в себя содержание базовых видов спорта: гимнастика, лёгкая атлетика, зимние виды спорта (на примере лыжной подготовки), спортивные игры, плавание. Инвариантные модули в своём предметном содержании ориентируются на всестороннюю физическую подготовленность обучающихся, освоение ими технических действий и физических упражнений, содействующих обогащению двигательного опыта.

Для бесснежных районов Российской Федерации, а также при отсутствии должных условий допускается заменять инвариантный модуль «Лыжные гонки» углублённым освоением содержания других инвариантных модулей («Лёгкая атлетика», «Гимнастика», «Плавание» и «Спортивные игры»). Модуль «Плавание» вводится в учебный процесс при наличии соответствующих условий и материальной базы по решению муниципальных органов управления образованием. Модули «Плавание», «Лыжные гонки» могут быть заменены углублённым изучением материалов других инвариантных модулей.

21.2.8. Вариативные модули объединены модулем «Спорт», содержание которого разрабатывается образовательной организацией на основе модульных программ по физической культуре для общеобразовательных организаций. Основной содержательной направленностью вариативных модулей является подготовка обучающихся к выполнению нормативных требований Всероссийского физкультурно-спортивного комплекса «Готов к труду и обороне» (далее – ГТО), активное вовлечение их в соревновательную деятельность.

Модуль «Спорт» может разрабатываться учителями физической культуры на основе содержания базовой физической подготовки, национальных видов спорта, современных оздоровительных систем. В рамках данного модуля представлено примерное содержание «Базовой физической подготовки».

21.2.9. Содержание программы по физической культуре представлено по годам обучения, для каждого класса предусмотрен раздел «Универсальные учебные действия», в котором раскрывается вклад предмета в формирование познавательных, коммуникативных и регулятивных действий, соответствующих возможностям и особенностям обучающихся данного возраста. Личностные дости-

жения непосредственно связаны с конкретным содержанием учебного предмета и представлены по мере его раскрытия.

21.2. Пояснительная записка.

21.2.1. Программа по физической культуре на уровне основного общего образования составлена на основе требований к результатам освоения основной образовательной программы ФГОС ООО, а также на основе характеристики планируемых результатов духовно-нравственного развития, воспитания и социализации обучающихся, представленной в федеральной рабочей программе воспитания.

21.2.2. Программа по физической культуре представляет собой методически оформленную конкретизацию требований ФГОС ООО и раскрывает их реализацию через конкретное предметное содержание.

21.2.3. При создании программы по физической культуре учитывались потребности современного российского общества в физически крепком и дееспособном подрастающем поколении, способном активно включаться в разнообразные формы здорового образа жизни, умеющем использовать ценности физической культуры для самоопределения, саморазвития и самоактуализации.

В своей социально-ценностной ориентации программа по физической культуре рассматривается как средство подготовки обучающихся к предстоящей жизнедеятельности, укрепления их здоровья, повышения функциональных и адаптивных возможностей систем организма, развития жизненно важных физических качеств. Программа по физической культуре обеспечивает преемственность с федеральными рабочими программами начального общего и среднего общего образования.

21.2.4. Основной целью программы по физической культуре является формирование разносторонне физически развитой личности, способной активно использовать ценности физической культуры для укрепления и длительного сохранения собственного здоровья, оптимизации трудовой деятельности и организации активного отдыха. В программе по физической культуре данная цель конкретизируется и связывается с формированием устойчивых мотивов и потребностей обучающихся в бережном отношении к своему здоровью, целостном развитии физических, психических и нравственных качеств, творческом использовании ценностей физической культуры в организации здорового образа жизни, регулярных занятиях двигательной деятельностью и спортом.

Развивающая направленность программы по физической культуре определяется вектором развития физических качеств и функциональных возможностей организма, являющихся основой укрепления их здоровья, повышения надёжности и активности адаптивных процессов. Существенным достижением данной ориентации является приобретение обучающимися знаний и умений в организации самостоятельных форм занятий оздоровительной, спортивной и прикладно-ориентированной физической культурой, возможности познания своих физических способностей и их целенаправленного развития.

Воспитывающее значение программы по физической культуре заключается в содействии активной социализации обучающихся на основе осмысления и понимания роли и значения мирового и российского олимпийского движения, приобщения к их культурным ценностям, истории и современному развитию. В число практических результатов данного направления входит формирование положительных навыков и умений в общении и взаимодействии со сверстниками и учителями физической культуры, организации совместной учебной и консультативной деятельности.

21.2.5. Центральной идеей конструирования учебного содержания и планируемых результатов образования по физической культуре на уровне основного общего образования является воспитание целостной личности обучающихся, обеспечение единства в развитии их физической, психической и социальной природы. Реализация этой идеи становится возможной на основе содержания учебного предмета, которое представляется двигательной деятельностью с её базовыми компонентами: информационным (знания о физической культуре), операциональным (способы самостоятельной деятельности) и мотивационно-процессуальным (физическое совершенствование).

21.2.6. В целях усиления мотивационной составляющей учебного предмета «Физическая культура», придания ей личностно значимого смысла, содержание программы по физической культуре представляется системой модулей, которые входят структурными компонентами в раздел «Физическое совершенствование».

21.2.7. Инвариантные модули включают в себя содержание базовых видов спорта: гимнастика, лёгкая атлетика, зимние виды спорта (на примере лыжной подготовки), спортивные игры, плавание. Инвариантные модули в своём предметном содержании ориентируются на всестороннюю физическую подготовку обучающихся, освоение ими технических действий и физических упражнений, содействующих обогащению двигательного опыта.

Для бесснежных районов Российской Федерации, а также при отсутствии должных условий допускается заменять инвариантный модуль «Лыжные гонки» углублённым освоением содержания других инвариантных модулей («Лёгкая атлетика», «Гимнастика», «Плавание» и «Спортивные игры»). Модуль «Плавание» вводится в учебный процесс при наличии соответствующих условий и материальной базы по решению муниципальных органов управления образованием. Модули «Плавание», «Лыжные гонки» могут быть заменены углублённым изучением материалов других инвариантных модулей.

21.2.8. Вариативные модули объединены модулем «Спорт», содержание которого разрабатывается образовательной организацией на основе модульных программ по физической культуре для общеобразовательных организаций. Основной содержательной направленностью вариативных модулей является подготовка обучающихся к выполнению нормативных требований ГТО, активное вовлечение их в соревновательную деятельность.

Модуль «Спорт» может разрабатываться учителями физической культуры на основе содержания базовой физической подготовки, национальных видов спорта, современных оздоровительных систем. В рамках данного модуля представлено примерное содержание «Базовой физической подготовки».

21.2.9. Содержание программы по физической культуре представлено по годам обучения, для каждого класса предусмотрен раздел «Универсальные учебные действия», в котором раскрывается вклад предмета в формирование познавательных, коммуникативных и регулятивных действий, соответствующих возможностям и особенностям обучающихся данного возраста. Личностные достижения непосредственно связаны с конкретным содержанием учебного предмета и представлены по мере его раскрытия.

21.2.10. Общее число часов, рекомендованных для изучения физической культуры на уровне основного общего образования, – 510 часов: в 5 классе – 102 часа (3 часа в неделю), в 6 классе – 102 часа (3 часа в неделю), в 7 классе – 102 часа (3 часа в неделю), в 8 классе – 102 часа (3 часа в неделю), в 9 классе – 102 часа (3 часа в неделю). На модульный блок «Базовая физическая подготовка» отводится 150 часов из общего числа (1 час в неделю в каждом классе).

21.2.11. В программе по физической культуре учитываются личностные и метапредметные результаты, зафиксированные в ФГОС ООО.

21.3. Содержание обучения в 5 классе.

21.3.1. Знания о физической культуре.

Физическая культура на уровне основного общего образования: задачи, содержание и формы организации занятий. Система дополнительного обучения физической культуре, организация спортивной работы в общеобразовательной организации.

Физическая культура и здоровый образ жизни: характеристика основных форм занятий физической культурой, их связь с укреплением здоровья, организацией отдыха и досуга.

Исторические сведения об Олимпийских играх Древней Греции, характеристика их содержания и правил спортивной борьбы. Расцвет и завершение истории Олимпийских игр древности.

21.3.2. Способы самостоятельной деятельности.

Режим дня и его значение для обучающихся, связь с умственной работоспособностью. Составление индивидуального режима дня, определение основных индивидуальных видов деятельности, их временных диапазонов и последовательности в выполнении.

Физическое развитие человека, его показатели и способы измерения. Осанка как показатель физического развития, правила предупреждения её нарушений в условиях учебной и бытовой деятельности. Способы измерения и оценивания

осанки. Составление комплексов физических упражнений с коррекционной направленностью и правил их самостоятельного проведения.

Проведение самостоятельных занятий физическими упражнениями на открытых площадках и в домашних условиях, подготовка мест занятий, выбор одежды и обуви, предупреждение травматизма.

Оценивание состояния организма в покое и после физической нагрузки в процессе самостоятельных занятий физической культуры и спортом.

Составление дневника физической культуры.

21.3.3. Физическое совершенствование.

21.3.3.1. Физкультурно-оздоровительная деятельность.

Роль и значение физкультурно-оздоровительной деятельности в здоровом образе жизни современного человека. Упражнения утренней зарядки и физкультминуток, дыхательной и зрительной гимнастики в процессе учебных занятий, закаливающие процедуры после занятий утренней зарядкой. Упражнения на развитие гибкости и подвижности суставов, развитие координации; формирование телосложения с использованием внешних отягощений.

21.3.3.2. Спортивно-оздоровительная деятельность.

Роль и значение спортивно-оздоровительной деятельности в здоровом образе жизни современного человека.

21.3.3.2.1. Модуль «Гимнастика».

Кувырки вперёд и назад в группировке, кувырки вперёд ноги «скрестно», кувырки назад из стойки на лопатках (мальчики). Опорные прыжки через гимнастического козла ноги врозь (мальчики), опорные прыжки на гимнастического козла с последующим спрыгиванием (девочки).

Упражнения на низком гимнастическом бревне: передвижение ходьбой с поворотами кругом и на 90°, лёгкие подпрыгивания, подпрыгивания толчком двумя ногами, передвижение приставным шагом (девочки). Упражнения на гимнастической лестнице: перелезание приставным шагом правым и левым боком, лазанье разноимённым способом по диагонали и одноимённым способом вверх. Расхождение на гимнастической скамейке правым и левым боком способом «удерживая за плечи».

21.3.3.2.2. Модуль «Лёгкая атлетика».

Бег на длинные дистанции с равномерной скоростью передвижения с высокого старта, бег на короткие дистанции с максимальной скоростью передвижения. Прыжки в длину с разбега способом «согнув ноги», прыжки в высоту с прямого разбега.

Метание малого мяча с места в вертикальную неподвижную мишень, метание малого мяча на дальность с трёх шагов разбега.

21.3.3.2.3. Модуль «Зимние виды спорта».

Передвижение на лыжах попеременным двухшажным ходом, повороты на лыжах переступанием на месте и в движении по учебной дистанции, подъём по пологому склону способом «лесенка» и спуск в основной стойке, преодоление небольших бугров и впадин при спуске с пологого склона.

21.3.3.2.4. Модуль «Спортивные игры».

Баскетбол. Передача мяча двумя руками от груди, на месте и в движении, ведение мяча на месте и в движении «по прямой», «по кругу» и «змейкой», бросок мяча в корзину двумя руками от груди с места, ранее разученные технические действия с мячом.

Волейбол. Прямая нижняя подача мяча, приём и передача мяча двумя руками снизу и сверху на месте и в движении, ранее разученные технические действия с мячом.

Футбол. Удар по неподвижному мячу внутренней стороной стопы с небольшого разбега, остановка катящегося мяча способом «наступания», ведение мяча «по прямой», «по кругу» и «змейкой», обводка мячом ориентиров (конусов).

Совершенствование техники ранее разученных гимнастических и акробатических упражнений, упражнений лёгкой атлетики и зимних видов спорта, технических действий спортивных игр.

21.3.3.2.5. Модуль «Спорт».

Физическая подготовка к выполнению нормативов комплекса ГТО с использованием средств базовой физической подготовки, видов спорта и оздоровительных систем физической культуры, национальных видов спорта, культурно-этнических игр.

21.4. Содержание обучения в 6 классе.

21.4.1. Знания о физической культуре.

Возрождение Олимпийских игр и олимпийского движения в современном мире, роль Пьера де Кубертена в их становлении и развитии. Девиз, символика и ритуалы современных Олимпийских игр. История организации и проведения первых Олимпийских игр современности, первые олимпийские чемпионы.

21.4.2. Способы самостоятельной деятельности.

Ведение дневника физической культуры. Физическая подготовка и её влияние на развитие систем организма, связь с укреплением здоровья, физическая подготовленность как результат физической подготовки.

Правила и способы самостоятельного развития физических качеств. Способы определения индивидуальной физической нагрузки. Правила проведения измерительных процедур по оценке физической подготовленности. Правила техники выполнения тестовых заданий и способы регистрации их результатов.

Правила и способы составления плана самостоятельных занятий физической подготовкой.

21.4.3. Физическое совершенствование.

21.4.3.1. Физкультурно-оздоровительная деятельность.

Правила самостоятельного закаливания организма с помощью воздушных и солнечных ванн, купания в естественных водоёмах. Правила техники безопасности и гигиены мест занятий физическими упражнениями.

Оздоровительные комплексы: упражнения для коррекции телосложения с использованием дополнительных отягощений, упражнения для профилактики нарушения зрения во время учебных занятий и работы за компьютером, упражнения для физкультпауз, направленных на поддержание оптимальной работоспособности мышц опорно-двигательного аппарата в режиме учебной деятельности.

21.4.3.2. Спортивно-оздоровительная деятельность.

21.4.3.2.1. Модуль «Гимнастика».

Акробатическая комбинация из общеразвивающих и сложно координированных упражнений, стоек и кувырков, ранее разученных акробатических упражнений.

Комбинация из стилизованных общеразвивающих упражнений и сложно-координированных упражнений ритмической гимнастики, разнообразных движений руками и ногами с разной амплитудой и траекторией, танцевальными движениями из ранее разученных танцев (девочки).

Опорные прыжки через гимнастического козла с разбега способом «согнув ноги» (мальчики) и способом «ноги врозь» (девочки).

Гимнастические комбинации на низком гимнастическом бревне с использованием стилизованных общеразвивающих и сложно-координированных упражнений, передвижений шагом и лёгким бегом, поворотами с разнообразными движениями рук и ног, удержанием статических поз (девочки).

Упражнения на невысокой гимнастической перекладине: висы, упор ноги врозь, перемах вперёд и обратно (мальчики).

Лазанье по канату в три приёма (мальчики).

21.4.3.2.2. Модуль «Лёгкая атлетика».

Старт с опорой на одну руку и последующим ускорением, спринтерский и гладкий равномерный бег по учебной дистанции, ранее разученные беговые упражнения.

Прыжковые упражнения: прыжок в высоту с разбега способом «перешагивание», ранее разученные прыжковые упражнения в длину и высоту, напрыгивание и спрыгивание.

Метание малого (теннисного) мяча в подвижную (раскачивающуюся) мишень.

21.4.3.2.3. Модуль «Зимние виды спорта».

Передвижение на лыжах одновременным одношажным ходом, преодоление небольших трамплинов при спуске с пологого склона в низкой стойке, ранее разученные упражнения лыжной подготовки, передвижения по учебной дистанции, повороты, спуски, торможение.

21.4.3.2.4. Модуль «Спортивные игры».

Баскетбол. Технические действия игрока без мяча: передвижение в стойке баскетболиста, прыжки вверх толчком одной ногой и приземлением на другую ногу, остановка двумя шагами и прыжком.

Упражнения с мячом: ранее разученные упражнения в ведении мяча в разных направлениях и по разной траектории, на передачу и броски мяча в корзину.

Правила игры и игровая деятельность по правилам с использованием разученных технических приёмов.

Волейбол. Приём и передача мяча двумя руками снизу в разные зоны площадки команды соперника. Правила игры и игровая деятельность по правилам с использованием разученных технических приёмов в подаче мяча, его приёме и передаче двумя руками снизу и сверху.

Футбол. Удары по катящемуся мячу с разбега. Правила игры и игровая деятельность по правилам с использованием разученных технических приёмов в остановке и передаче мяча, его ведении и обводке.

Совершенствование техники ранее разученных гимнастических и акробатических упражнений, упражнений лёгкой атлетики и зимних видов спорта, технических действий спортивных игр.

21.4.3.2.5. Модуль «Спорт».

Физическая подготовка к выполнению нормативов комплекса ГТО с использованием средств базовой физической подготовки, видов спорта и оздоровительных систем физической культуры, национальных видов спорта, культурно-этнических игр.

21.5. Содержание обучения в 7 классе.

21.5.1. Знания о физической культуре.

Зарождение олимпийского движения в дореволюционной России, роль А.Д. Бутовского в развитии отечественной системы физического воспитания и спорта. Олимпийское движение в СССР и современной России, характеристика основных этапов развития. Выдающиеся советские и российские олимпийцы.

Влияние занятий физической культурой и спортом на воспитание положительных качеств личности современного человека.

21.5.2. Способы самостоятельной деятельности.

Правила техники безопасности и гигиены мест занятий в процессе выполнения физических упражнений на открытых площадках. Ведение дневника по физической культуре.

Техническая подготовка и её значение для человека, основные правила технической подготовки. Двигательные действия как основа технической подготовки, понятие двигательного умения и двигательного навыка. Способы оценивания техники двигательных действий и организация процедуры оценивания. Ошибки при разучивании техники выполнения двигательных действий, причины и способы их предупреждения при самостоятельных занятиях технической подготовкой.

Планирование самостоятельных занятий технической подготовкой на учебный год и учебную четверть. Составление плана учебного занятия по самостоятельной технической подготовке. Способы оценивания оздоровительного эффекта занятий физической культурой с помощью «индекса Кетле», «ортостатической пробы», «функциональной пробы со стандартной нагрузкой».

21.5.3. Физическое совершенствование.

21.5.3.1. Физкультурно-оздоровительная деятельность.

Оздоровительные комплексы для самостоятельных занятий с добавлением ранее разученных упражнений: для коррекции телосложения и профилактики нарушения осанки, дыхательной и зрительной гимнастики в режиме учебного дня.

21.5.3.2. Спортивно-оздоровительная деятельность.

21.5.3.2.1. Модуль «Гимнастика».

Акробатические комбинации из ранее разученных упражнений с добавлением упражнений ритмической гимнастики (девочки). Простейшие акробатические пирамиды в парах и тройках (девочки). Стойка на голове с опорой на руки, акробатическая комбинация из разученных упражнений в равновесии, стойках, кувырках (мальчики).

Комплекс упражнений степ-аэробики, включающий упражнения в ходьбе, прыжках, спрыгивании и запрыгивании с поворотами разведением рук и ног, выполняемых в среднем и высоком темпе (девочки).

Комбинация на гимнастическом бревне из ранее разученных упражнений с добавлением упражнений на статическое и динамическое равновесие (девочки). Комбинация на низкой гимнастической перекладине из ранее разученных упражнений в висах, упорах, переворотах (мальчики). Лазанье по канату в два приёма (мальчики).

21.5.3.2.2. Модуль «Лёгкая атлетика».

Бег с преодолением препятствий способами «наступление» и «прыжковый бег», эстафетный бег. Ранее освоенные беговые упражнения с увеличением скорости передвижения и продолжительности выполнения, прыжки с разбега в длину способом «согнув ноги» и в высоту способом «перешагивание».

Метание малого (теннисного) мяча по движущейся (катящейся) с разной скоростью мишени.

21.5.3.2.3. Модуль «Зимние виды спорта».

Торможение и поворот на лыжах упором при спуске с пологого склона, переход с передвижения попеременным двухшажным ходом на передвижение одновременным одношажным ходом и обратно во время прохождения учебной дистанции, спуски и подъёмы ранее освоенными способами.

21.5.3.2.4. Модуль «Спортивные игры».

Баскетбол. Передача и ловля мяча после отскока от пола, бросок в корзину двумя руками снизу и от груди после ведения. Игровая деятельность по правилам с использованием ранее разученных технических приёмов без мяча и с мячом: ведение, приёмы и передачи, броски в корзину.

Волейбол. Верхняя прямая подача мяча в разные зоны площадки соперника, передача мяча через сетку двумя руками сверху и перевод мяча за голову. Игровая деятельность по правилам с использованием ранее разученных технических приёмов.

Футбол. Средние и длинные передачи мяча по прямой и диагонали, тактические действия при выполнении углового удара и вбрасывании мяча из-за боковой линии. Игровая деятельность по правилам с использованием ранее разученных технических приёмов.

Совершенствование техники ранее разученных гимнастических и акробатических упражнений, упражнений лёгкой атлетики и зимних видов спорта, технических действий спортивных игр.

21.5.3.2.5. Модуль «Спорт».

Физическая подготовка к выполнению нормативов комплекса ГТО с использованием средств базовой физической подготовки, видов спорта и оздоровительных систем физической культуры, национальных видов спорта, культурно-этнических игр.

21.6. Содержание обучения в 8 классе.

21.6.1. Знания о физической культуре.

Физическая культура в современном обществе: характеристика основных направлений и форм организации. Всестороннее и гармоничное физическое развитие. Адаптивная физическая культура, её история и социальная значимость.

21.6.2. Способы самостоятельной деятельности.

Коррекция осанки и разработка индивидуальных планов занятий корригирующей гимнастикой. Коррекция избыточной массы тела и разработка индивидуальных планов занятий корригирующей гимнастикой.

Составление планов-конспектов для самостоятельных занятий спортивной подготовкой. Способы учёта индивидуальных особенностей при составлении планов самостоятельных тренировочных занятий.

21.6.3. Физическое совершенствование.

21.6.3.1. Физкультурно-оздоровительная деятельность.

Профилактика перенапряжения систем организма средствами оздоровительной физической культуры: упражнения мышечной релаксации и регулирования вегетативной нервной системы, профилактики общего утомления и остроты зрения.

21.6.3.2. Спортивно-оздоровительная деятельность.

21.6.3.2.1. Модуль «Гимнастика».

Акробатическая комбинация из ранее освоенных упражнений силовой направленности, с увеличивающимся числом технических элементов в стойках, упорах, кувырках, прыжках (юноши).

Гимнастическая комбинация на гимнастическом бревне из ранее освоенных упражнений с увеличивающимся числом технических элементов в прыжках, поворотах и передвижениях (девушки). Гимнастическая комбинация на перекладине с включением ранее освоенных упражнений в упорах и висах (юноши). Гимнастическая комбинация на параллельных брусьях с включением упражнений в упоре на руках, кувырка вперёд и соскока (юноши). Вольные упражнения на базе ранее разученных акробатических упражнений и упражнений ритмической гимнастики (девушки).

21.6.3.2.2. Модуль «Лёгкая атлетика».

Кроссовый бег, прыжок в длину с разбега способом «прогнувшись».

Правила проведения соревнований по сдаче норм комплекса ГТО. Самостоятельная подготовка к выполнению нормативных требований комплекса ГТО в беговых (бег на короткие и средние дистанции) и технических (прыжки и метание спортивного снаряда) дисциплинах лёгкой атлетики.

21.6.3.2.3. Модуль «Зимние виды спорта».

Передвижение на лыжах одновременным бесшажным ходом, преодоление естественных препятствий на лыжах широким шагом, перешагиванием, перелазанием, торможение боковым скольжением при спуске на лыжах с пологого склона, переход с попеременного двухшажного хода на одновременный бесшажный ход и обратно, ранее разученные упражнения лыжной подготовки в передвижениях на лыжах, при спусках, подъёмах, торможении.

21.6.3.2.4. Модуль «Плавание».

Старт прыжком с тумбочки при плавании кролем на груди, старт из воды толчком от стенки бассейна при плавании кролем на спине. Повороты при плавании

кролем на груди и на спине. Проплавание учебных дистанций кролем на груди и на спине.

21.6.3.2.5. Модуль «Спортивные игры».

Баскетбол. Повороты туловища в правую и левую стороны с удержанием мяча двумя руками, передача мяча одной рукой от плеча и снизу, бросок мяча двумя и одной рукой в прыжке. Игровая деятельность по правилам с использованием ранее разученных технических приёмов.

Волейбол. Прямой нападающий удар, индивидуальное блокирование мяча в прыжке с места, тактические действия в защите и нападении. Игровая деятельность по правилам с использованием ранее разученных технических приёмов.

Футбол. Удар по мячу с разбега внутренней частью подъёма стопы, остановка мяча внутренней стороной стопы. Правила игры в мини-футбол, технические и тактические действия. Игровая деятельность по правилам мини-футбола с использованием ранее разученных технических приёмов (девушки). Игровая деятельность по правилам классического футбола с использованием ранее разученных технических приёмов (юноши).

Совершенствование техники ранее разученных гимнастических и акробатических упражнений, упражнений лёгкой атлетики и зимних видов спорта, технических действий спортивных игр.

21.6.3.2.6. Модуль «Спорт».

Физическая подготовка к выполнению нормативов комплекса ГТО с использованием средств базовой физической подготовки, видов спорта и оздоровительных систем физической культуры, национальных видов спорта, культурно-этнических игр.

21.7. Содержание обучения в 9 классе.

21.7.1. Знания о физической культуре.

Здоровье и здоровый образ жизни, вредные привычки и их пагубное влияние на здоровье человека. Туристские походы как форма организации здорового образа жизни. Профессионально-прикладная физическая культура.

21.7.2. Способы самостоятельной деятельности.

Восстановительный массаж как средство оптимизации работоспособности, его правила и приёмы во время самостоятельных занятий физической подготовкой. Банные процедуры как средство укрепления здоровья. Измерение функциональных резервов организма. Оказание первой помощи на самостоятельных занятиях физическими упражнениями и во время активного отдыха.

21.7.3. Физическое совершенствование.

21.7.3.1. Физкультурно-оздоровительная деятельность.

Занятия физической культурой и режим питания. Упражнения для снижения избыточной массы тела. Оздоровительные, коррекционные и профилактические мероприятия в режиме двигательной активности обучающихся.

21.7.3.2. Спортивно-оздоровительная деятельность.

21.7.3.2.1. Модуль «Гимнастика».

Акробатическая комбинация с включением длинного кувырка с разбега и кувырка назад в упор, стоя ноги врозь (юноши). Гимнастическая комбинация на высокой перекладине, с включением элементов размахивания и соскока вперёд прогнувшись (юноши). Гимнастическая комбинация на параллельных брусьях, с включением двух кувырков вперёд с опорой на руки (юноши). Гимнастическая комбинация на гимнастическом бревне, с включением полушпагата, стойки на колене с опорой на руки и отведением ноги назад (девушки). Черлидинг: композиция упражнений с построением пирамид, элементами степ-аэробики, акробатики и ритмической гимнастики (девушки).

21.7.3.2.2. Модуль «Лёгкая атлетика».

Техническая подготовка в беговых и прыжковых упражнениях: бег на короткие и длинные дистанции, прыжки в длину способами «прогнувшись» и «согнув ноги», прыжки в высоту способом «перешагивание». Техническая подготовка в метании спортивного снаряда с разбега на дальность.

21.7.3.2.3. Модуль «Зимние виды спорта».

Техническая подготовка в передвижении лыжными ходами по учебной дистанции: попеременный двухшажный ход, одновременный одношажный ход, способы перехода с одного лыжного хода на другой.

21.7.3.2.4. Модуль «Плавание».

Брасс: подводящие упражнения и плавание в полной координации. Повороты при плавании брассом.

21.7.3.2.5. Модуль «Спортивные игры».

Баскетбол. Техническая подготовка в игровых действиях: ведение, передачи, приёмы и броски мяча на месте, в прыжке, после ведения.

Волейбол. Техническая подготовка в игровых действиях: подачи мяча в разные зоны площадки соперника, приёмы и передачи на месте и в движении, удары и блокировка.

Футбол. Техническая подготовка в игровых действиях: ведение, приёмы и передачи, остановки и удары по мячу с места и в движении.

Совершенствование техники ранее разученных гимнастических и акробатических упражнений, упражнений лёгкой атлетики и зимних видов спорта, технических действий спортивных игр.

21.7.3.2.6. Модуль «Спорт».

Физическая подготовка к выполнению нормативов Комплекса ГТО с использованием средств базовой физической подготовки, видов спорта и оздоровительных систем физической культуры, национальных видов спорта, культурно-этнических игр.

21.8. Программа вариативного модуля «Базовая физическая подготовка».

21.8.1. Развитие силовых способностей.

Комплексы общеразвивающих и локально воздействующих упражнений, отягощённых весом собственного тела и с использованием дополнительных средств (гантелей, эспандера, набивных мячей, штанги и другого инвентаря). Комплексы упражнений на тренажёрных устройствах. Упражнения на гимнастических снарядах (брусьях, перекладинах, гимнастической стенке и других снарядах). Броски набивного мяча двумя и одной рукой из положений стоя и сидя (вверх, вперёд, назад, в стороны, снизу и сбоку, от груди, из-за головы). Прыжковые упражнения с дополнительным отягощением (напрыгивание и спрыгивание, прыжки через скакалку, многоскоки, прыжки через препятствия и другие упражнения). Бег с дополнительным отягощением (в горку и с горки, на короткие дистанции, эстафеты). Передвижения в висячем и упоре на руках. Лазанье (по канату, по гимнастической стенке с дополнительным отягощением). Переноска непредельных тяжестей (мальчики – сверстников способом на спине). Подвижные игры с силовой направленностью (импровизированный баскетбол с набивным мячом и другие игры).

21.8.2. Развитие скоростных способностей.

Бег на месте в максимальном темпе (в упоре о гимнастическую стенку и без упора). Челночный бег. Бег по разметкам с максимальным темпом. Повторный бег с максимальной скоростью и максимальной частотой шагов (10–15 м). Бег с ускорениями из разных исходных положений. Бег с максимальной скоростью и собиранием малых предметов, лежащих на полу и на разной высоте. Стартовые ускорения по дифференцированному сигналу. Метание малых мячей по движущимся мишеням (катящейся, раскачивающейся, летящей). Ловля теннисного мяча после отскока от пола, стены (правой и левой рукой). Передача теннисного мяча в парах правой (левой) рукой и попеременно. Ведение теннисного мяча ногами с ускорениями по прямой, по кругу, вокруг стоек. Прыжки через скакалку на месте и в движении с максимальной частотой прыжков. Преодоление полосы препятствий, включающей в себя: прыжки на разную высоту и длину, по разметкам, бег с максимальной скоростью в разных направлениях и с преодолением опор различной высоты и ширины, повороты, обегание различных предметов (легкоатлетических стоек, мячей, лежащих на полу или подвешенных на высоте). Эстафеты и подвижные игры со скоростной направленностью. Технические действия из базовых видов спорта, выполняемые с максимальной скоростью движений.

21.8.3. Развитие выносливости.

Равномерный бег и передвижение на лыжах в режимах умеренной и большой интенсивности. Повторный бег и передвижение на лыжах в режимах максимальной и субмаксимальной интенсивности. Кроссовый бег и марш-бросок на лыжах.

21.8.4. Развитие координации движений.

Жонглирование большими (волейбольными) и малыми (теннисными) мячами. Жонглирование гимнастической палкой. Жонглирование волейбольным мячом головой. Метание малых и больших мячей в мишень (неподвижную и двигающуюся). Передвижения по возвышенной и наклонной, ограниченной по ширине опоре (без предмета и с предметом на голове). Упражнения в статическом равновесии. Упражнения в воспроизведении пространственной точности движений руками, ногами, туловищем. Упражнение на точность дифференцирования мышечных усилий. Подвижные и спортивные игры.

21.8.5. Развитие гибкости.

Комплексы общеразвивающих упражнений (активных и пассивных), выполняемых с большой амплитудой движений. Упражнения на растяжение и расслабление мышц. Специальные упражнения для развития подвижности суставов (полушпагат, шпагат, выкруты гимнастической палки).

21.8.6. Упражнения культурно-этнической направленности.

Сюжетно-образные и обрядовые игры. Технические действия национальных видов спорта.

21.8.7. Специальная физическая подготовка.

21.8.7.1. Модуль «Гимнастика».

21.8.7.1.1. Развитие гибкости. Наклоны туловища вперёд, назад, в стороны с возрастающей амплитудой движений в положении стоя, сидя, сидя ноги в стороны. Упражнения с гимнастической палкой (укороченной скакалкой) для развития подвижности плечевого сустава (выкруты). Комплексы общеразвивающих упражнений с повышенной амплитудой для плечевых, локтевых, тазобедренных и коленных суставов, для развития подвижности позвоночного столба. Комплексы активных и пассивных упражнений с большой амплитудой движений. Упражнения для развития подвижности суставов (полушпагат, шпагат, складка, мост).

21.8.7.1.2. Развитие координации движений. Прохождение усложнённой полосы препятствий, включающей быстрые кувырки (вперёд, назад), кувырки по наклонной плоскости, преодоление препятствий прыжком с опорой на руку, безопорным прыжком, быстрым лазаньем. Броски теннисного мяча правой и левой рукой в подвижную и неподвижную мишень, с места и с разбега. Касание правой и левой ногой мишеней, подвешенных на разной высоте, с места и с разбега. Разнообразные прыжки через гимнастическую скакалку на месте и с продвижением. Прыжки на точность отталкивания и приземления.

21.8.7.1.3. Развитие силовых способностей. Подтягивание в висе и отжимание в упоре. Передвижения в висе и упоре на руках на перекладине (мальчики), подтягивание в висе стоя (лёжа) на низкой перекладине (девочки), отжимания в упоре лёжа с изменяющейся высотой опоры для рук и ног, отжимание в упоре на низких брусьях, поднятие ног в висе на гимнастической стенке до посильной высоты, из положения лёжа на гимнастическом козле (ноги зафиксированы) сгибание туловища с различной амплитудой движений (на животе и на спине), комплексы упражнений с гантелями с индивидуально подобранной массой (движения руками, повороты на месте, наклоны, подскоки со взмахом рук), метание набивного мяча из различных исходных положений, комплексы упражнений избирательного воздействия на отдельные мышечные группы (с увеличивающимся темпом движений без потери качества выполнения), элементы атлетической гимнастики (по типу «подкачки»), приседания на одной ноге «пистолетом» с опорой на руку для сохранения равновесия).

21.8.7.1.4. Развитие выносливости. Упражнения с непределёнными отягощениями, выполняемые в режиме умеренной интенсивности в сочетании с напряжением мышц и фиксацией положений тела. Повторное выполнение гимнастических упражнений с уменьшающимся интервалом отдыха (по типу «круговой тренировки»). Комплексы упражнений с отягощением, выполняемые в режиме непрерывного и интервального методов.

21.8.7.2. Модуль «Лёгкая атлетика».

21.8.7.2.1. Развитие выносливости. Бег с максимальной скоростью в режиме повторно-интервального метода. Бег по пересеченной местности (кроссовый бег). Гладкий бег с равномерной скоростью в разных зонах интенсивности. Повторный бег с препятствиями в максимальном темпе. Равномерный повторный бег с финальным ускорением (на разные дистанции). Равномерный бег с дополнительным отягощением в режиме «до отказа».

21.8.7.2.2. Развитие силовых способностей. Специальные прыжковые упражнения с дополнительным отягощением. Прыжки вверх с доставанием подвешенных предметов. Прыжки в полуприседе (на месте, с продвижением в разные стороны). Запрыгивание с последующим спрыгиванием. Прыжки в глубину по методу ударной тренировки. Прыжки в высоту с продвижением и изменением направлений, поворотами вправо и влево, на правой, левой ноге и поочередно. Бег с препятствиями. Бег в горку, с дополнительным отягощением и без него. Комплексы упражнений с набивными мячами. Упражнения с локальным отягощением на мышечные группы. Комплексы силовых упражнений по методу круговой тренировки.

21.8.7.2.3. Развитие скоростных способностей. Бег на месте с максимальной скоростью и темпом с опорой на руки и без опоры. Максимальный бег в горку и с горки. Повторный бег на короткие дистанции с максимальной скоростью (по прямой, на повороте и со старта). Бег с максимальной скоростью «с ходу». Прыжки через скакалку в максимальном темпе. Ускорение, переходящее в многоскоки, и

многоскоки, переходящие в бег с ускорением. Подвижные и спортивные игры, эстафеты.

21.8.7.2.4. Развитие координации движений. Специализированные комплексы упражнений на развитие координации (разрабатываются на основе учебного материала модулей «Гимнастика» и «Спортивные игры»).

21.8.7.3. Модуль «Зимние виды спорта».

21.8.7.3.1. Развитие выносливости. Передвижения на лыжах с равномерной скоростью в режимах умеренной, большой и субмаксимальной интенсивности, с соревновательной скоростью.

21.8.7.3.2. Развитие силовых способностей. Передвижение на лыжах по отлогому склону с дополнительным отягощением. Скоростной подъём ступающим и скользящим шагом, бегом, «лесенкой», «ёлочкой». Упражнения в «транспортровке».

21.8.7.3.3. Развитие координации. Упражнения в поворотах и спусках на лыжах, проезд через «ворота» и преодоление небольших трамплинов.

21.8.7.4. Модуль «Спортивные игры».

21.8.7.4.1. Баскетбол.

1) развитие скоростных способностей. Ходьба и бег в различных направлениях с максимальной скоростью с внезапными остановками и выполнением различных заданий (например, прыжки вверх, назад, вправо, влево, приседания). Ускорения с изменением направления движения. Бег с максимальной частотой (темпом) шагов с опорой на руки и без опоры. Выпрыгивание вверх с доставанием ориентиров левой (правой) рукой. Челночный бег (чередование прохождения заданных отрезков дистанции лицом и спиной вперёд). Бег с максимальной скоростью с предварительным выполнением многоскоков. Передвижения с ускорениями и максимальной скоростью приставными шагами левым и правым боком. Ведение баскетбольного мяча с ускорением и максимальной скоростью. Прыжки вверх на обеих ногах и одной ноге с места и с разбега. Прыжки с поворотами на точность приземления. Передача мяча двумя руками от груди в максимальном темпе при встречном беге в колоннах. Кувырки вперёд, назад, боком с последующим рывком на 3–5 м. Подвижные и спортивные игры, эстафеты;

2) развитие силовых способностей. Комплексы упражнений с дополнительным отягощением на основные мышечные группы. Ходьба и прыжки в глубоком приседе. Прыжки на одной ноге и обеих ногах с продвижением вперед, по кругу, «змейкой», на месте с поворотом на 180° и 360°. Прыжки через скакалку в максимальном темпе на месте и с продвижением (с дополнительным отягощением и без него). Напрыгивание и спрыгивание с последующим ускорением. Многоскоки с последующим ускорением и ускорения с последующим выполнением многоскоков. Броски набивного мяча из различных исходных положений, с различной траекторией полёта одной рукой и обеими руками, стоя, сидя, в полуприседе;

3) развитие выносливости. Повторный бег с максимальной скоростью с уменьшающимся интервалом отдыха. Гладкий бег по методу непрерывно-интервального упражнения. Гладкий бег в режиме большой и умеренной интенсивности. Игра в баскетбол с увеличивающимся объёмом времени игры;

4) развитие координации движений. Броски баскетбольного мяча по неподвижной и подвижной мишени. Акробатические упражнения (двойные и тройные кувырки вперёд и назад). Бег с «тенью» (повторение движений партнёра). Бег по гимнастической скамейке, по гимнастическому бревну разной высоты. Прыжки по разметкам с изменяющейся амплитудой движений. Броски малого мяча в стену одной (обеими) руками с последующей его ловлей (обеими руками и одной рукой) после отскока от стены (от пола). Ведение мяча с изменяющейся по команде скоростью и направлением передвижения.

21.8.1.4.2. Футбол.

21.8.1.4.2.1. Развитие скоростных способностей. Старты из различных положений с последующим ускорением. Бег с максимальной скоростью по прямой, с остановками (по свистку, хлопку, заданному сигналу), с ускорениями, «рывками», изменением направления передвижения. Бег в максимальном темпе. Бег и ходьба спиной вперёд с изменением темпа и направления движения (по прямой, по кругу и «змейкой»). Бег с максимальной скоростью с поворотами на 180° и 360°. Прыжки через скакалку в максимальном темпе. Прыжки по разметкам на правой (левой) ноге, между стоек, спиной вперёд. Прыжки вверх на обеих ногах и одной ноге с продвижением вперёд. Удары по мячу в стенку в максимальном темпе. Ведение мяча с остановками и ускорениями, «дриблинг» мяча с изменением направления движения. Кувырки вперёд, назад, боком с последующим рывком. Подвижные и спортивные игры, эстафеты.

21.8.1.4.2.2. Развитие силовых способностей. Комплексы упражнений с дополнительным отягощением на основные мышечные группы. Многоскоки через препятствия. Спрыгивание с возвышенной опоры с последующим ускорением, прыжком в длину и в высоту. Прыжки на обеих ногах с дополнительным отягощением (вперёд, назад, в приседе, с продвижением вперёд).

21.8.1.4.2.3. Развитие выносливости. Равномерный бег на средние и длинные дистанции. Повторные ускорения с уменьшающимся интервалом отдыха. Повторный бег на короткие дистанции с максимальной скоростью и уменьшающимся интервалом отдыха. Гладкий бег в режиме непрерывно-интервального метода. Передвижение на лыжах в режиме большой и умеренной интенсивности.

21.9. Планируемые результаты освоения программы по физической культуре на уровне основного общего образования.

21.9.1. В результате изучения физической культуры на уровне основного общего образования у обучающегося будут сформированы следующие личностные результаты:

готовность проявлять интерес к истории и развитию физической культуры и спорта в Российской Федерации, гордиться победами выдающихся отечественных спортсменов-олимпийцев;

готовность отстаивать символы Российской Федерации во время спортивных соревнований, уважать традиции и принципы современных Олимпийских игр и олимпийского движения;

готовность ориентироваться на моральные ценности и нормы межличностного взаимодействия при организации, планировании и проведении совместных занятий физической культурой и спортом, оздоровительных мероприятий в условиях активного отдыха и досуга;

готовность оценивать своё поведение и поступки во время проведения совместных занятий физической культурой, участия в спортивных мероприятиях и соревнованиях;

готовность оказывать первую медицинскую помощь при травмах и ушибах, соблюдать правила техники безопасности во время совместных занятий физической культурой и спортом;

стремление к физическому совершенствованию, формированию культуры движения и телосложения, самовыражению в избранном виде спорта;

готовность организовывать и проводить занятия физической культурой и спортом на основе научных представлений о закономерностях физического развития и физической подготовленности с учётом самостоятельных наблюдений за изменением их показателей;

осознание здоровья как базовой ценности человека, признание объективной необходимости в его укреплении и длительном сохранении посредством занятий физической культурой и спортом;

осознание необходимости ведения здорового образа жизни как средства профилактики пагубного влияния вредных привычек на физическое, психическое и социальное здоровье человека;

способность адаптироваться к стрессовым ситуациям, осуществлять профилактические мероприятия по регулированию эмоциональных напряжений, активному восстановлению организма после значительных умственных и физических нагрузок;

готовность соблюдать правила безопасности во время занятий физической культурой и спортом, проводить гигиенические и профилактические мероприятия по организации мест занятий, выбору спортивного инвентаря и оборудования, спортивной одежды;

готовность соблюдать правила и требования к организации бивуака во время туристских походов, противостоять действиям и поступкам, приносящим вред окружающей среде;

освоение опыта взаимодействия со сверстниками, форм общения и поведения при выполнении учебных заданий на уроках физической культуры, игровой и соревновательной деятельности;

повышение компетентности в организации самостоятельных занятий физической культурой, планировании их содержания и направленности в зависимости от индивидуальных интересов и потребностей;

формирование представлений об основных понятиях и терминах физического воспитания и спортивной тренировки, умений руководствоваться ими в познавательной и практической деятельности, общении со сверстниками, публичных выступлениях и дискуссиях.

21.9.2. В результате изучения физической культуры на уровне основного общего образования у обучающегося будут сформированы универсальные познавательные учебные действия, универсальные коммуникативные учебные действия, универсальные регулятивные учебные действия.

21.9.2.1. У обучающегося будут сформированы следующие универсальные познавательные учебные действия:

проводить сравнение соревновательных упражнений Олимпийских игр древности и современных Олимпийских игр, выявлять их общность и различия;

осмысливать Олимпийскую хартию как основополагающий документ современного олимпийского движения, приводить примеры её гуманистической направленности;

анализировать влияние занятий физической культурой и спортом на воспитание положительных качеств личности, устанавливать возможность профилактики вредных привычек;

характеризовать туристские походы как форму активного отдыха, выявлять их целевое предназначение в сохранении и укреплении здоровья, руководствоваться требованиями техники безопасности во время передвижения по маршруту и организации бивуака;

устанавливать причинно-следственную связь между планированием режима дня и изменениями показателей работоспособности;

устанавливать связь негативного влияния нарушения осанки на состояние здоровья и выявлять причины нарушений, измерять индивидуальную форму и составлять комплексы упражнений по профилактике и коррекции выявляемых нарушений;

устанавливать причинно-следственную связь между уровнем развития физических качеств, состоянием здоровья и функциональными возможностями основных систем организма;

устанавливать причинно-следственную связь между качеством владения техникой физического упражнения и возможностью возникновения травм и ушибов во время самостоятельных занятий физической культурой и спортом;

устанавливать причинно-следственную связь между подготовкой мест занятий на открытых площадках и правилами предупреждения травматизма.

21.9.2.2. У обучающегося будут сформированы следующие универсальные коммуникативные учебные действия:

выбирать, анализировать и систематизировать информацию из разных источников об образцах техники выполнения разучиваемых упражнений, правилах планирования самостоятельных занятий физической и технической подготовкой;

вести наблюдения за развитием физических качеств, сравнивать их показатели с данными возрастно-половых стандартов, составлять планы занятий на основе определённых правил и регулировать нагрузку по частоте пульса и внешним признакам утомления;

описывать и анализировать технику разучиваемого упражнения, выделять фазы и элементы движений, подбирать подготовительные упражнения и планировать последовательность решения задач обучения, оценивать эффективность обучения посредством сравнения с эталонным образцом;

наблюдать, анализировать и контролировать технику выполнения физических упражнений другими обучающимися, сравнивать её с эталонным образцом, выявлять ошибки и предлагать способы их устранения;

изучать и коллективно обсуждать технику «иллюстративного образца» разучиваемого упражнения, рассматривать и моделировать появление ошибок, анализировать возможные причины их появления, выяснять способы их устранения.

21.9.2.3. У обучающегося будут сформированы следующие универсальные регулятивные учебные действия:

составлять и выполнять индивидуальные комплексы физических упражнений с разной функциональной направленностью, выявлять особенности их воздействия на состояние организма, развитие его резервных возможностей с помощью процедур контроля и функциональных проб;

составлять и выполнять акробатические и гимнастические комплексы упражнений, самостоятельно разучивать сложно-координированные упражнения на спортивных снарядах;

активно взаимодействовать в условиях учебной и игровой деятельности, ориентироваться на указания учителя и правила игры при возникновении конфликтных и нестандартных ситуаций, признавать своё право и право других на ошибку, право на её совместное исправление;

разучивать и выполнять технические действия в игровых видах спорта, активно взаимодействуют при совместных тактических действиях в защите и нападении, терпимо относятся к ошибкам игроков своей команды и команды соперников;

организовывать оказание первой помощи при травмах и ушибах во время самостоятельных занятий физической культурой и спортом, применять способы и приёмы помощи в зависимости от характера и признаков полученной травмы.

21.9. Планируемые результаты освоения программы по физической культуре на уровне основного общего образования.

21.9.1. В результате изучения физической культуры на уровне основного общего образования у обучающегося будут сформированы следующие личностные результаты:

готовность проявлять интерес к истории и развитию физической культуры и спорта в Российской Федерации, гордиться победами выдающихся отечественных спортсменов-олимпийцев;

готовность отстаивать символы Российской Федерации во время спортивных соревнований, уважать традиции и принципы современных Олимпийских игр и олимпийского движения;

готовность ориентироваться на моральные ценности и нормы межличностного взаимодействия при организации, планировании и проведении совместных занятий физической культурой и спортом, оздоровительных мероприятий в условиях активного отдыха и досуга;

готовность оценивать своё поведение и поступки во время проведения совместных занятий физической культурой, участия в спортивных мероприятиях и соревнованиях;

готовность оказывать первую медицинскую помощь при травмах и ушибах, соблюдать правила техники безопасности во время совместных занятий физической культурой и спортом;

стремление к физическому совершенствованию, формированию культуры движения и телосложения, самовыражению в избранном виде спорта;

готовность организовывать и проводить занятия физической культурой и спортом на основе научных представлений о закономерностях физического развития и физической подготовленности с учётом самостоятельных наблюдений за изменением их показателей;

осознание здоровья как базовой ценности человека, признание объективной необходимости в его укреплении и длительном сохранении посредством занятий физической культурой и спортом;

осознание необходимости ведения здорового образа жизни как средства профилактики пагубного влияния вредных привычек на физическое, психическое и социальное здоровье человека;

способность адаптироваться к стрессовым ситуациям, осуществлять профилактические мероприятия по регулированию эмоциональных напряжений, активному восстановлению организма после значительных умственных и физических нагрузок;

готовность соблюдать правила безопасности во время занятий физической культурой и спортом, проводить гигиенические и профилактические мероприятия по организации мест занятий, выбору спортивного инвентаря и оборудования, спортивной одежды;

готовность соблюдать правила и требования к организации бивуака во время туристских походов, противостоять действиям и поступкам, приносящим вред окружающей среде;

освоение опыта взаимодействия со сверстниками, форм общения и поведения при выполнении учебных заданий на уроках физической культуры, игровой и соревновательной деятельности;

повышение компетентности в организации самостоятельных занятий физической культурой, планировании их содержания и направленности в зависимости от индивидуальных интересов и потребностей;

формирование представлений об основных понятиях и терминах физического воспитания и спортивной тренировки, умений руководствоваться ими в познавательной и практической деятельности, общении со сверстниками, публичных выступлениях и дискуссиях.

21.9.2. В результате изучения физической культуры на уровне основного общего образования у обучающегося будут сформированы универсальные познавательные учебные действия, универсальные коммуникативные учебные действия, универсальные регулятивные учебные действия.

21.9.2.1. У обучающегося будут сформированы следующие универсальные познавательные учебные действия:

проводить сравнение соревновательных упражнений Олимпийских игр древности и современных Олимпийских игр, выявлять их общность и различия;

осмысливать Олимпийскую хартию как основополагающий документ современного олимпийского движения, приводить примеры её гуманистической направленности;

анализировать влияние занятий физической культурой и спортом на воспитание положительных качеств личности, устанавливать возможность профилактики вредных привычек;

характеризовать туристские походы как форму активного отдыха, выявлять их целевое предназначение в сохранении и укреплении здоровья, руководствоваться требованиями техники безопасности во время передвижения по маршруту и организации бивуака;

устанавливать причинно-следственную связь между планированием режима дня и изменениями показателей работоспособности;

устанавливать связь негативного влияния нарушения осанки на состояние здоровья и выявлять причины нарушений, измерять индивидуальную форму и составлять комплексы упражнений по профилактике и коррекции выявляемых нарушений;

устанавливать причинно-следственную связь между уровнем развития физических качеств, состоянием здоровья и функциональными возможностями основных систем организма;

устанавливать причинно-следственную связь между качеством владения техникой физического упражнения и возможностью возникновения травм и ушибов во время самостоятельных занятий физической культурой и спортом;

устанавливать причинно-следственную связь между подготовкой мест занятий на открытых площадках и правилами предупреждения травматизма.

21.9.2.2. У обучающегося будут сформированы следующие универсальные коммуникативные учебные действия:

выбирать, анализировать и систематизировать информацию из разных источников об образцах техники выполнения разучиваемых упражнений, правилах планирования самостоятельных занятий физической и технической подготовкой;

вести наблюдения за развитием физических качеств, сравнивать их показатели с данными возрастно-половых стандартов, составлять планы занятий на основе определённых правил и регулировать нагрузку по частоте пульса и внешним признакам утомления;

описывать и анализировать технику разучиваемого упражнения, выделять фазы и элементы движений, подбирать подготовительные упражнения и планировать последовательность решения задач обучения, оценивать эффективность обучения посредством сравнения с эталонным образцом;

наблюдать, анализировать и контролировать технику выполнения физических упражнений другими обучающимися, сравнивать её с эталонным образцом, выявлять ошибки и предлагать способы их устранения;

изучать и коллективно обсуждать технику «иллюстративного образца» разучиваемого упражнения, рассматривать и моделировать появление ошибок, анализировать возможные причины их появления, выяснять способы их устранения.

21.9.2.3. У обучающегося будут сформированы следующие универсальные регулятивные учебные действия:

составлять и выполнять индивидуальные комплексы физических упражнений с разной функциональной направленностью, выявлять особенности их воздействия на состояние организма, развитие его резервных возможностей с помощью процедур контроля и функциональных проб;

составлять и выполнять акробатические и гимнастические комплексы упражнений, самостоятельно разучивать сложно-координированные упражнения на спортивных снарядах;

активно взаимодействовать в условиях учебной и игровой деятельности, ориентироваться на указания учителя и правила игры при возникновении конфликтных и нестандартных ситуаций, признавать своё право и право других на ошибку, право на её совместное исправление;

разучивать и выполнять технические действия в игровых видах спорта, активно взаимодействуют при совместных тактических действиях в защите и нападении, терпимо относится к ошибкам игроков своей команды и команды соперников;

организовывать оказание первой помощи при травмах и ушибах во время самостоятельных занятий физической культурой и спортом, применять способы и приёмы помощи в зависимости от характера и признаков полученной травмы.

21.9.3. Предметные результаты освоения программы по физической культуре на уровне основного общего образования.

21.9.3.1. К концу обучения в 5 классе обучающийся научится:

выполнять требования безопасности на уроках физической культуры, на самостоятельных занятиях физическими упражнениями в условиях активного отдыха и досуга;

проводить измерение индивидуальной осанки и сравнивать её показатели со стандартами, составлять комплексы упражнений по коррекции и профилактике её нарушения, планировать их выполнение в режиме дня;

составлять дневник физической культуры и вести в нём наблюдение за показателями физического развития и физической подготовленности, планировать содержание и регулярность проведения самостоятельных занятий;

осуществлять профилактику утомления во время учебной деятельности, выполнять комплексы упражнений физкультурминуток, дыхательной и зрительной гимнастики;

выполнять комплексы упражнений оздоровительной физической культуры на развитие гибкости, координации и формирование телосложения;

выполнять опорный прыжок с разбега способом «ноги врозь» (мальчики) и способом «напрыгивания с последующим спрыгиванием» (девочки);

выполнять упражнения в висах и упорах на низкой гимнастической перекладине (мальчики), в передвижениях по гимнастическому бревну ходьбой и приставным шагом с поворотами, подпрыгиванием на двух ногах на месте и с продвижением (девочки);

передвигаться по гимнастической стенке приставным шагом, лазать разноимённым способом вверх и по диагонали;

выполнять бег с равномерной скоростью с высокого старта по учебной дистанции;

демонстрировать технику прыжка в длину с разбега способом «согнув ноги»;

передвигаться на лыжах попеременным двухшажным ходом (для бесснежных районов – имитация передвижения);

тренироваться в упражнениях общефизической и специальной физической подготовки с учётом индивидуальных и возрастно-половых особенностей;

демонстрировать технические действия в спортивных играх:

баскетбол (ведение мяча с равномерной скоростью в разных направлениях, приём и передача мяча двумя руками от груди с места и в движении);

волейбол (приём и передача мяча двумя руками снизу и сверху с места и в движении, прямая нижняя подача);

футбол (ведение мяча с равномерной скоростью в разных направлениях, приём и передача мяча, удар по неподвижному мячу с небольшого разбега).

21.9.3.2. К концу обучения в 6 классе обучающийся научится:

характеризовать Олимпийские игры современности как международное культурное явление, роль Пьера де Кубертена в их историческом возрождении, обсуждать историю возникновения девиза, символики и ритуалов Олимпийских игр;

измерять индивидуальные показатели физических качеств, определять их соответствие возрастным нормам и подбирать упражнения для их направленного развития;

контролировать режимы физической нагрузки по частоте пульса и степени утомления организма по внешним признакам во время самостоятельных занятий физической подготовкой;

подготавливать места для самостоятельных занятий физической культурой и спортом в соответствии с правилами техники безопасности и гигиеническими требованиями;

отбирать упражнения оздоровительной физической культуры и составлять из них комплексы физкультминуток и физкультпауз для оптимизации работоспособности и снятия мышечного утомления в режиме учебной деятельности;

составлять и выполнять акробатические комбинации из разученных упражнений, наблюдать и анализировать выполнение другими обучающимися, выявлять ошибки и предлагать способы устранения;

выполнять лазанье по канату в три приёма (мальчики), составлять и выполнять комбинацию на низком бревне из стилизованных общеразвивающих и сложно-координированных упражнений (девочки);

выполнять беговые упражнения с максимальным ускорением, использовать их в самостоятельных занятиях для развития быстроты и равномерный бег для развития общей выносливости;

выполнять прыжок в высоту с разбега способом «перешагивание», наблюдать и анализировать его выполнение другими обучающимися, сравнивая с заданным образцом, выявлять ошибки и предлагать способы устранения;

выполнять передвижение на лыжах одновременным одношажным ходом, наблюдать и анализировать его выполнение другими обучающимися, сравнивая с заданным образцом, выявлять ошибки и предлагать способы устранения (для бесснежных районов – имитация передвижения);

тренироваться в упражнениях общефизической и специальной физической подготовки с учётом индивидуальных и возрастно-половых особенностей;

выполнять правила и демонстрировать технические действия в спортивных играх:

баскетбол (технические действия без мяча, броски мяча двумя руками снизу и от груди с места, использование разученных технических действий в условиях игровой деятельности);

волейбол (приём и передача мяча двумя руками снизу и сверху в разные зоны площадки соперника, использование разученных технических действий в условиях игровой деятельности);

футбол (ведение мяча с разной скоростью передвижения, с ускорением в разных направлениях, удар по катящемуся мячу с разбега, использование разученных технических действий в условиях игровой деятельности).

21.9.3.3. К концу обучения в 7 классе обучающийся научится:

проводить анализ причин зарождения современного олимпийского движения, давать характеристику основным этапам его развития в СССР и современной России;

объяснять положительное влияние занятий физической культурой и спортом на воспитание личностных качеств современных обучающихся, приводить примеры из собственной жизни;

объяснять понятие «техника физических упражнений», руководствоваться правилами технической подготовки при самостоятельном обучении новым физическим упражнениям, проводить процедуры оценивания техники их выполнения;

составлять планы самостоятельных занятий физической и технической подготовкой, распределять их в недельном и месячном циклах учебного года, оценивать их оздоровительный эффект с помощью «индекса Кетле» и «ортостатической пробы» (по образцу);

выполнять лазанье по канату в два приёма (юноши) и простейшие акробатические пирамиды в парах и тройках (девушки);

составлять и самостоятельно разучивать комплекс степ-аэробики, включающий упражнения в ходьбе, прыжках, спрыгивании и запрыгивании с поворотами, разведением рук и ног (девушки);

выполнять стойку на голове с опорой на руки и включать её в акробатическую комбинацию из ранее освоенных упражнений (юноши);

выполнять беговые упражнения с преодолением препятствий способами «наступление» и «прыжковый бег», применять их в беге по пересечённой местности;

выполнять метание малого мяча на точность в неподвижную, качающуюся и катящуюся с разной скоростью мишень;

выполнять переход с передвижения попеременным двухшажным ходом на передвижение одновременным одношажным ходом и обратно во время прохождения учебной дистанции, наблюдать и анализировать его выполнение другими обучающимися, сравнивая с заданным образцом, выявлять ошибки и предлагать способы устранения (для бесснежных районов – имитация перехода);

тренироваться в упражнениях общефизической и специальной физической подготовки с учётом индивидуальных и возрастно-половых особенностей;

демонстрировать и использовать технические действия спортивных игр:

баскетбол (передача и ловля мяча после отскока от пола, броски мяча двумя руками снизу и от груди в движении, использование разученных технических действий в условиях игровой деятельности);

волейбол (передача мяча за голову на своей площадке и через сетку, использование разученных технических действий в условиях игровой деятельности);

футбол (средние и длинные передачи футбольного мяча, тактические действия при выполнении углового удара и вбрасывании мяча из-за боковой линии, использование разученных технических действий в условиях игровой деятельности).

21.9.3.4. К концу обучения в 8 классе обучающийся научится:

проводить анализ основных направлений развития физической культуры в Российской Федерации, характеризовать содержание основных форм их организации;

анализировать понятие «всестороннее и гармоничное физическое развитие», раскрывать критерии и приводить примеры, устанавливать связь с наследственными факторами и занятиями физической культурой и спортом;

проводить занятия оздоровительной гимнастикой по коррекции индивидуальной формы осанки и избыточной массы тела;

составлять планы занятия спортивной тренировкой, определять их целевое содержание в соответствии с индивидуальными показателями развития основных физических качеств;

выполнять гимнастическую комбинацию на гимнастическом бревне из ранее освоенных упражнений с добавлением элементов акробатики и ритмической гимнастики (девушки);

выполнять комбинацию на параллельных брусьях с включением упражнений в упоре на руках, кувырка вперёд и соскока, наблюдать их выполнение другими обучающимися и сравнивать с заданным образцом, анализировать ошибки и причины их появления, находить способы устранения (юноши);

выполнять прыжок в длину с разбега способом «прогнувшись», наблюдать и анализировать технические особенности в выполнении другими обучающимися, выявлять ошибки и предлагать способы устранения;

выполнять тестовые задания комплекса ГТО в беговых и технических легкоатлетических дисциплинах в соответствии с установленными требованиями к их технике;

выполнять передвижение на лыжах одновременным бесшажным ходом, переход с попеременного двухшажного хода на одновременный бесшажный ход, преодоление естественных препятствий на лыжах широким шагом, перешагиванием, перелазанием (для бесснежных районов – имитация передвижения);

соблюдать правила безопасности в бассейне при выполнении плавательных упражнений;

выполнять прыжки в воду со стартовой тумбы;

выполнять технические элементы плавания кролем на груди в согласовании с дыханием;

тренироваться в упражнениях общефизической и специальной физической подготовки с учётом индивидуальных и возрастно-половых особенностей;

демонстрировать и использовать технические действия спортивных игр:

баскетбол (передача мяча одной рукой снизу и от плеча, бросок в корзину двумя и одной рукой в прыжке, тактические действия в защите и нападении, использование разученных технических и тактических действий в условиях игровой деятельности);

волейбол (прямой нападающий удар и индивидуальное блокирование мяча в прыжке с места, тактические действия в защите и нападении, использование разученных технических и тактических действий в условиях игровой деятельности);

футбол (удары по неподвижному, катящемуся и летящему мячу с разбега внутренней и внешней частью подъёма стопы, тактические действия игроков в напа-

дении и защите, использование разученных технических и тактических действий в условиях игровой деятельности).

21.9.3.4. К концу обучения в 9 классе обучающийся научится:

отстаивать принципы здорового образа жизни, раскрывать эффективность его форм в профилактике вредных привычек, обосновывать пагубное влияние вредных привычек на здоровье человека, его социальную и производственную деятельность;

понимать пользу туристских подходов как формы организации здорового образа жизни, выполнять правила подготовки к пешим походам, требования безопасности при передвижении и организации бивуака;

объяснять понятие «профессионально-прикладная физическая культура», её целевое предназначение, связь с характером и особенностями профессиональной деятельности, понимать необходимость занятий профессионально-прикладной физической подготовкой обучающихся общеобразовательной организации;

использовать приёмы массажа и применять их в процессе самостоятельных занятий физической культурой и спортом, выполнять гигиенические требования к процедурам массажа;

измерять индивидуальные функциональные резервы организма с помощью проб Штанге, Генча, «задержки дыхания», использовать их для планирования индивидуальных занятий спортивной и профессионально-прикладной физической подготовкой;

определять характер травм и ушибов, встречающихся на самостоятельных занятиях физическими упражнениями и во время активного отдыха, применять способы оказания первой помощи;

составлять и выполнять комплексы упражнений из разученных акробатических упражнений с повышенными требованиями к технике их выполнения (юноши);

составлять и выполнять гимнастическую комбинацию на высокой перекладине из разученных упражнений, с включением элементов размахивания и соскока вперёд способом «прогнувшись» (юноши);

составлять и выполнять композицию упражнений черлидинга с построением пирамид, элементами степ-аэробики и акробатики (девушки);

составлять и выполнять комплекс ритмической гимнастики с включением элементов художественной гимнастики, упражнений на гибкость и равновесие (девушки);

совершенствовать технику беговых и прыжковых упражнений в процессе самостоятельных занятий технической подготовкой к выполнению нормативных требований комплекса ГТО;

совершенствовать технику передвижения лыжными ходами в процессе самостоятельных занятий технической подготовкой к выполнению нормативных требований комплекса ГТО;

соблюдать правила безопасности в бассейне при выполнении плавательных упражнений;

выполнять повороты кувырком, маятником;

выполнять технические элементы брассом в согласовании с дыханием;

совершенствовать технические действия в спортивных играх: баскетбол, волейбол, футбол, взаимодействовать с игроками своих команд в условиях игровой деятельности, при организации тактических действий в нападении и защите;

тренироваться в упражнениях общефизической и специальной физической подготовки с учётом индивидуальных и возрастно-половых особенностей.

21.10. Физическая культура. Модули по видам спорта.

21.10.1. Модуль «Самбо».

21.10.1.1. Пояснительная записка модуля «Самбо».

Модуль «Самбо» (далее – модуль по самбо, самбо) на уровне основного общего образования разработан с целью оказания методической помощи учителю физической культуры в создании рабочей программы по физической культуре с учётом современных тенденций в системе образования и использования спортивно-ориентированных форм, средств и методов обучения по различным видам спорта.

Самбо является составной частью национальной культуры России и одним из универсальных средств физического воспитания. Самбо как вид спорта и система самозащиты имеют большое оздоровительное и прикладное значение, так как отводят важнейшую роль обеспечению подлинной надёжной безопасности для здоровья и жизни обучающихся. Самбо обладает воспитательным эффектом, который базируется на истории создания и развитии самбо, героизации наших соотечественников, культуре и традициях нашего народа, его общего духа, сплоченности и стремлении к победе, что способствует патриотическому и духовному развитию обучающихся.

Средства самбо способствуют гармоничному развитию и укреплению здоровья обучающихся, комплексно влияют на органы и системы растущего организма, укрепляя и повышая их функциональный уровень.

При реализации модуля по самбо владение различными техниками самбо обеспечивает у обучающихся воспитание физических качеств и содействует развитию личностных качеств обучающихся, обеспечивает всестороннее физическое развитие, возможность сохранения здоровья, приобретение эмоционального, психологического комфорта и залога безопасности жизни. Прикладное значение самбо

обеспечивает приобретение обучающимися навыков самозащиты и профилактики травматизма.

21.10.1.2. Целью изучения модуля по самбо является обучение самбо как базовому жизненно необходимому навыку, формирование у обучающихся общечеловеческой культуры и социального самоопределения, устойчивой мотивации к сохранению и укреплению собственного здоровья, ведению здорового и безопасного образа жизни через занятия физической культурой и спортом с использованием средств самбо.

21.10.1.3. Задачами изучения модуля по самбо являются:

всестороннее гармоничное развитие обучающихся, увеличение объёма их двигательной активности;

укрепление физического, психологического и социального здоровья обучающихся, развитие основных физических качеств и повышение функциональных возможностей их организма, обеспечение культуры безопасного поведения средствами самбо;

формирование жизненно важных навыков самостраховки и самозащиты, а также умения применять его в различных условиях;

формирование общих представлений о самбо, его возможностях и значении в процессе укрепления здоровья, физическом развитии и физической подготовке обучающихся;

обучение основам техники и тактики самбо, элементам самозащиты, безопасному поведению на занятиях в спортивном зале, на открытых плоскостных сооружениях, в бытовых условиях и в критических ситуациях;

формирование культуры движений, обогащение двигательного опыта средствами самбо с общеразвивающей и корригирующей направленностью;

воспитание общей культуры развития личности обучающегося средствами самбо, в том числе для самореализации и самоопределения;

развитие положительной мотивации и устойчивого учебно- познавательного интереса к физической культуре;

удовлетворение индивидуальных потребностей, обучающихся в занятиях физической культурой и спортом средствами самбо;

популяризация самбо, как вид спорта и системы самозащиты в общеобразовательных организациях, привлечение обучающихся, проявляющих повышенный интерес и способности к занятиям самбо в школьные спортивные клубы, секции, к участию в соревнованиях;

выявление, развитие и поддержка одарённых детей в области спорта.

21.10.1.4. Место и роль модуля по самбо.

Модуль по самбо доступен для освоения всем обучающимся, независимо от уровня их физического развития и гендерных особенностей и расширяет спектр физкультурно-спортивных направлений в общеобразовательных организациях.

Специфика модуля по самбо сочетается практически со всеми базовыми видами спорта, входящими в изучение физической культуры в общеобразовательной организации (легкая атлетика, гимнастика, спортивные игры) и разделами «Знания о физической культуре», «Способы самостоятельной деятельности», «Физическое совершенствование».

Интеграция модуля по самбо поможет обучающимся в освоении образовательных программ в рамках внеурочной деятельности, дополнительного образования, деятельности школьных спортивных клубов, подготовке обучающихся к сдаче норм ГТО и участию в спортивных соревнованиях.

По итогам прохождения модуля по самбо возможно сформировать у обучающихся общие представления о самбо, навыки самостраховки и страховки партнера и умения применять их в различных условиях, комплекс технических навыков: соревновательных действий, системы движений, технических приемов и разнообразные способы их выполнения, а также безопасное поведение на занятиях в спортивном зале, открытых плоскостных сооружениях, в бытовых условиях и в критических ситуациях.

21.10.1.5. Модуль по самбо может быть реализован в следующих вариантах:

при самостоятельном планировании учителем физической культуры процесса освоения обучающимися учебного материала с выбором различных техник самбо, с учётом возраста и физической подготовленности обучающихся (с соответствующей дозировкой и интенсивностью);

в виде целостного последовательного учебного модуля, изучаемого за счёт части учебного плана, формируемой участниками образовательных отношений из перечня, предлагаемого образовательной организацией, включающей, в частности, учебные модули по выбору обучающихся, родителей (законных представителей) несовершеннолетних обучающихся, в том числе предусматривающие удовлетворение различных интересов обучающихся (при организации и проведении уроков физической культуры с 3-х часовой недельной нагрузкой рекомендуемый объём в 5, 6, 7, 8, 9-х классах – по 34 часа);

в виде дополнительных часов, выделяемых на спортивно-оздоровительную работу с обучающимися в рамках внеурочной деятельности и (или) за счет посещения обучающимися спортивных секций, школьных спортивных клубов, включая использование учебных модулей по видам спорта (рекомендуемый объём в 5, 6, 7, 8, 9-х классах – по 34 часа).

21.10.1.6. Содержание модуля по самбо.

Знания о самбо.

История развития самбо на малой родине, в стране и мире.

Роль личности в истории самбо. Последователи и легенды самбо.

Роль самбо в ведении боевых действий. Героизация подвигов.

Главные организации и федерации (международные, российские), осуществляющие управление самбо.

Характеристика направлений и правила самбо (спортивное, боевое, пляжное, демо).

Социальная и личностная успешность выдающихся спортсменов – самбистов.

Основные правила проведения соревнований по самбо. Судейская коллегия, обслуживающая соревнования по самбо (основные функции). Словарь терминов и определений по самбо.

Занятия самбо как средство укрепления здоровья, повышения функциональных возможностей основных систем организма. Сведения о физических качествах, необходимых самбисту и способах их развития. Значение занятий самбо на формирование положительных качеств личности человека.

Дневник спортсмена (самонаблюдение, краткосрочное и долгосрочное планирование, решение поставленных задач).

Питьевой режим. Роль витаминов и микроэлементов в функционировании иммунной системы.

Основные средства и методы обучения технике и тактике самбо. Основы прикладного самбо и его значение.

Антидопинговые правила и программы в самбо.

Правила поведения в экстремальных жизненных ситуациях.

Оказание первой доврачебной помощи на занятиях самбо и в бытовой деятельности.

Этические нормы и правила поведения самбиста, техника безопасности при занятиях самбо.

Способы самостоятельной деятельности.

Самоконтроль во время занятий самбо и при выполнении самостоятельных заданий. Первые внешние признаки утомления. Средства восстановления организма после физической нагрузки.

Правила личной гигиены, требования к спортивной одежде (экипировке) для занятий самбо. Правильное сбалансированное питание самбиста.

Индивидуальные комплексы упражнений, включающих общеразвивающие, специальные и имитационные упражнения, упражнения для изучения технических элементов самбо и их совершенствования. Самостоятельное освоение двигательных действий.

Судейство простейших спортивных соревнований по самбо в качестве судьи или помощника судьи.

Характерные травмы во время занятий самбо и мероприятия по их предупреждению. Причины возникновения ошибок при выполнении технических приёмов самбо.

Тестирование уровня физической подготовленности в самбо.

Физическое совершенствование.

Комплексы общеразвивающих, специальных и имитационных упражнений. Комплексы упражнений на развитие физических качеств, характерных для самбо.

Подвижные игры с элементами самбо: игры, включающие элемент соревнования и не имеющие сюжета, игры сюжетного характера, командные игры, игры с элементами прикладного самбо.

Специально-подготовительные упражнения самбо.

Приёмы самостраховки:

на спину через партнёра, стоящего в упоре на коленях и предплечьях;

на спину через партнёра, стоящего в упоре на коленях и руках;

на бок перекатом через партнёра, стоящего в упоре на коленях и предплечьях, на бок через партнёра, стоящего в упоре на коленях и руках;

на бок кувырком через партнёра, стоящего в упоре на коленях и предплечьях;

на бок через партнёра, стоящего в упоре на коленях и руках;

на бок кувырком, выполняемые прыжком через руку партнёра в стойке;

на бок кувырком в движении, выполняя кувырок-полёт через партнёра, лежащего на ковре или стоящего боком;

вперёд на руки при падении на ковер спиной с вращением вокруг продольной оси, из стойки на руках;

на руки прыжком, то же прыжком назад, на спину прыжком.

Специально-подготовительные упражнения для бросков: зацепов, подхватов, через голову, через спину, через бедро.

Технико – тактические основы самбо: стойки, дистанции, захваты, перемещения.

Технические действия самбо в положении стоя: выведение из равновесия толчком, скручиванием, захватом руки и одноименной голени изнутри, методом задней подножки, методом задней подножки с захватом ноги, методом передней подножки, боковой подсечки, захватом шеи и руки через голову упором голенью в живот, методом зацепа голенью изнутри, методом подхвата под две ноги, через спину, через бедро.

Технические действия самбо в положении лёжа:

варианты удержаний и переворачиваний, рычаг локтя от удержания сбоку, перегибая руку через бедро;

узел плеча ногой от удержания сбоку;

рычаг руки противнику, лежащему на груди (рычаг плеча, рычаг локтя);

рычаг локтя захватом руки между ног;

ущемление ахиллова сухожилия при различных взаиморасположениях соперников.

Основы самозащиты. Освобождение от захватов: в области запястья, предплечья, плеча, за одежду. От обхватов: туловища сзади, спереди, с руками, без рук.

Тактическая подготовка. Игры-задания. Учебные схватки по заданию.

Тестовые упражнения по физической и технической подготовленности в самбо. Участие в соревновательной деятельности.

21.10.1.7. Содержание модуля по самбо направлено на достижение обучающимися личностных, метапредметных и предметных результатов обучения.

21.10.1.7.1. При изучении модуля по самбо на уровне основного общего образования у обучающихся будут сформированы следующие личностные результаты:

чувства патриотизма, уважения к Отечеству через знание истории и современного состояния развития самбо;

готовность обучающихся к саморазвитию и самообразованию, мотивации и осознанному выбору индивидуальной траектории образования средствами самбо, профессиональных предпочтений в области физической культуры и спорта,

основы нравственного поведения, проявление положительных качеств личности, осознанного и ответственного отношения к собственным поступкам, решение проблем в процессе занятий самбо;

ценностные ориентиры здорового и безопасного образа жизни, усвоение правил безопасного поведения в учебной, соревновательной, досуговой деятельности и чрезвычайных ситуациях при занятии самбо;

осознанное, уважительное и доброжелательное отношение к сверстникам и педагогам.

21.10.1.7.2. При изучении модуля по самбо на уровне основного общего образования у обучающихся будут сформированы следующие метапредметные результаты:

умение самостоятельно определять цели и задачи своего обучения средствами самбо, развивать мотивы и интересы своей познавательной деятельности в физкультурно-спортивном направлении;

умение планировать пути достижения целей с учетом наиболее эффективных способов решения задач средствами самбо в учебной, игровой, соревновательной и досуговой деятельности, соотносить двигательные действия с планируемыми результатами в самбо, определять и корректировать способы действий в рамках предложенных условий,

умение владеть основами самоконтроля, самооценки, выявлять, анализировать и находить способы устранения ошибок при выполнении технических и тактических действий самбо;

умение применять на практике прикладные действия самбо (самостраховка, самозащита) в экстремальных жизненных условиях;

умение организовывать совместную деятельность с учителем и сверстниками, работать индивидуально и в группе, формулировать, аргументировать и отстаивать своё мнение, соблюдать нормы информационной избирательности, этики и этикета.

21.10.1.7.3. При изучении модуля по самбо на уровне основного общего образования у обучающихся будут сформированы следующие предметные результаты:

понимание значения самбо как средства повышения функциональных возможностей основных систем организма и укрепления здоровья человека, роли самбо в направлениях: физическая культура, спорт, здоровье, безопасность, укрепление международных связей, достижений выдающихся отечественных самбистов, их вклад в развитие самбо;

знания о самбо как национальном достоянии России, зародившемся в СССР, имеющим богатое наследие и традиции, имеющим важное прикладное значение для человека;

умение характеризовать направления самбо (спортивное, боевое, пляжное, демо) и основные термины самбо (подсечка, бросок, подножка, подсад, рычаг, удержание, узел, болевой, приём, стойка, техника, дистанция, захват);

освоение прикладного направления самбо, демонстрация основных способов самозащиты и самостраховки;

умение осуществлять самоконтроль за физической нагрузкой в процессе занятий самбо, применять средства восстановления организма после физической нагрузки;

знание и выполнение тестовых упражнений по физической и технической подготовленности.

21.10.2. Модуль «Гандбол».

21.10.2.1. Пояснительная записка модуля «Гандбол».

Модуль «Гандбол» (далее – модуль по гандболу, гандбол) на уровне основного общего образования разработан с целью оказания методической помощи учителю физической культуры в создании рабочей программы по физической культуре с

учётом современных тенденций в системе образования и использования спортивно-ориентированных форм, средств и методов обучения по различным видам спорта.

Гандбол является одним из универсальных средств физического воспитания. Важнейшими физическими качествами для игры в гандбол является скорость, ловкость, выносливость, сила, гибкость. Результат игры во многом зависит от двигательных реакций, быстроты мышления, умения маневрировать и перестраивать двигательные действия в зависимости от сложившейся ситуации. Игра в гандбол всегда проходит с высоким эмоциональным настроением, возникающим в результате большого разнообразия движений, остроты игровых положений, динамики спортивной борьбы, коллективного характера игровых действий, прямой зависимости действий игроков и команды, немедленной оценки результатов спортивной борьбы, что создает положительные условия для эффективного физического воспитания обучающихся, для их общего развития.

Средства гандбола способствуют гармоничному развитию и укреплению здоровья обучающихся, комплексно влияют на органы и системы растущего организма, укрепляя и повышая функциональный уровень всех систем организма человека. Регулярные занятия гандболом содействуют развитию личностных качеств обучающихся, формированию коллективизма, инициативности, решительности, развития морально-волевых качеств, а также способствуют формированию комплекса психофизиологических свойств организма.

21.10.2.2. Целью изучения модуля по гандболу является формирование у обучающихся навыков общечеловеческой культуры и социального самоопределения, устойчивой мотивации к сохранению и укреплению собственного здоровья, ведению здорового образа жизни через занятия физической культурой и спортом с использованием средств вида спорта «Гандбол».

21.10.2.3. Задачами изучения модуля по гандболу являются:

всестороннее гармоничное развитие обучающихся, увеличение объёма их двигательной активности;

укрепление физического, психологического и социального здоровья обучающихся, развитие основных физических качеств и повышение функциональных возможностей их организма, обеспечение безопасности на занятиях по гандболу;

освоение знаний о физической культуре и спорте в целом, истории развития гандбола в частности;

формирование общих представлений о гандболе, о его возможностях и значении в процессе укрепления здоровья, физическом развитии и физической подготовке обучающихся;

формирование образовательного базиса, основанного как на знаниях и умениях в области физической культуры и спорта, так и на соответствующем культурном

уровне развития личности обучающегося, создающем необходимые предпосылки для его самореализации;

формирование культуры движений, обогащение двигательного опыта физическими упражнениями с общеразвивающей и корригирующей направленностью, техническими действиями и приемами по гандболу;

воспитание положительных качеств личности, норм коллективного взаимодействия и сотрудничества;

развитие положительной мотивации и устойчивого учебно-познавательного интереса к физической культуре, удовлетворение индивидуальных потребностей обучающихся в занятиях физической культурой и спортом;

выявление, развитие и поддержка одарённых детей в области спорта.

21.10.2.4. Место и роль модуля по гандболу.

Модуль по гандболу доступен для освоения всем обучающимся, независимо от уровня их физического развития и гендерных особенностей и расширяет спектр физкультурно-спортивных направлений в общеобразовательных организациях.

Специфика модуля по гандболу сочетается практически со всеми базовыми видами спорта, входящими в учебный предмет «Физическая культура» в общеобразовательной организации (легкая атлетика, гимнастика, спортивные игры).

Интеграция модуля по гандболу поможет обучающимся в освоении образовательных программ в рамках внеурочной деятельности, дополнительного образования, деятельности школьных спортивных клубов, подготовке обучающихся к сдаче норм ГТО и участию в спортивных соревнованиях.

21.10.2.5. Модуль по гандболу может быть реализован в следующих вариантах:

при самостоятельном планировании учителем физической культуры процесса освоения обучающимися учебного материала по гандболу с выбором различных элементов и правил игры в гандбол, с учётом возраста и физической подготовленности обучающихся;

в виде целостного последовательного учебного модуля, изучаемого за счёт части учебного плана, формируемой участниками образовательных отношений из перечня, предлагаемого образовательной организацией, включающей, в частности, учебные модули по выбору обучающихся, родителей (законных представителей) несовершеннолетних обучающихся, в том числе предусматривающие удовлетворение различных интересов обучающихся (при организации и проведении уроков физической культуры с 3-х часовой недельной нагрузкой рекомендуемый объём в 5, 6, 7, 8, 9-х классах – по 34 часа);

в виде дополнительных часов, выделяемых на спортивно-оздоровительную работу с обучающимися в рамках внеурочной деятельности, деятельности школьных спортивных клубов, включая использование учебных модулей по видам спорта (рекомендуемый объём в 5, 6, 7, 8, 9 классах – по 34 часа);

21.10.2.6. Содержание модуля по гандболу.

Знания о гандболе.

История развития гандбола как вида спорта в мире, в Российской Федерации, в регионе. Достижения отечественных гандболистов на мировых первенствах и Олимпийских играх.

Характеристика спортивных дисциплин гандбола (гандбол, пляжный гандбол, мини-гандбол).

Основные правила проведения соревнований по гандболу. Судейская коллегия, обслуживающая соревнования по гандболу (основные функции). Словарь терминов и определений по гандболу.

Занятия гандболом как средство укрепления здоровья, повышения функциональных возможностей основных систем организма. Сведения о физических качествах, необходимых гандболисту и способах их развития. Значение занятий гандболом на формирование положительных качеств личности человека.

Основные требования к игровой площадке, её размерам, зонам безопасности, допустимой температуре воздуха.

Основные средства и методы обучения технике передвижения с мячом и без мяча, броскам с опоры и в прыжке, игре вратаря.

Режим дня при занятиях гандболом. Правила личной гигиены во время занятий гандболом.

Правила поведения и техники безопасности при занятиях гандболом.

Способы самостоятельной деятельности.

Подвижные игры и правила их проведения. Организация и проведение игр специальной направленности с элементами гандбола.

Организация и проведение самостоятельных занятий по гандболу. Составление планов и самостоятельное проведение занятий по гандболу. Способы самостоятельного освоения двигательных действий, подбор подводящих, подготовительных и специальных упражнений. Самоконтроль и его роль в учебной и соревновательной деятельности. Дневник самонаблюдения.

Правила безопасного, правомерного поведения во время соревнований по гандболу в качестве зрителя, болельщика.

Средства восстановления организма после физической нагрузки. Правила личной гигиены, требования к спортивной одежде и обуви для занятий гандболом. Правила ухода за спортивным инвентарем и оборудованием.

Причины возникновения ошибок при выполнении технических приёмов и способы их устранения. Основы анализа собственной игры, игры своей команды и игры команды соперников.

Контрольно-тестовые упражнения по общей и специальной физической подготовке. Оценка уровня технической и тактической подготовленности игроков в гандбол.

Способы и методы профилактики пагубных привычек, асоциального и созависимого поведения. Антидопинговое поведение.

Физическое совершенствование.

Комплексы общеразвивающих, специальных упражнений. Комплексы упражнений на развитие физических качеств (быстроты, силы, скоростно-силовых качеств, ловкости, выносливости, гибкости), характерных для гандбола.

Подвижные игры с элементами гандбола: игры, включающие элементы соревнования и не имеющие сюжета, игры сюжетного характера, командные игры.

Специально-подготовительные упражнения, развивающие основные качества, необходимые для овладения техникой и тактикой игры в гандбол.

Ловля мяча: ловля мяча (двумя руками на месте и в прыжке), ловля мяча (справа и слева, с недолётом), ловля мяча высокого, низкого, катящегося, с отскока и полукотскока от площадки.

Передача мяча: передача мяча одной рукой хлестом сверху и сбоку, с места, с разбега, с последующим перемещением.

Передача мяча при движении партнеров в одном направлении. Ведение мяча. Ведение мяча одноударное и многоударное на месте, с изменением направления и скорости, ведение мяча с высоким и низким отскоком.

Бросок мяча. Бросок хлестом сверху и сбоку, с разбега обычными шагами, в одноопорном положении. Бросок с разбега с горизонтальной, нисходящей, восходящей, навесной траекториями полета мяча. Бросок с отраженным, скользящим отскоком, с отскоком с вращением мяча.

Выбивание мяча. Выбивание мячом при одноударном ведении на месте, при встречном движении. Выбивание мяча при многоударном ведении в параллельном движении, при встречном движении.

Блокирование мяча. Блокирование мяча двумя руками сверху на месте, в прыжке. Блокирование игрока. Блокирование игрока без мяча руками, туловищем. Блокирование игрока с мячом.

Техника вратаря. Передвижение в воротах. Изучение приёмов передвижения в воротах шагами, прыжком. Задержание мяча. Задержание мяча двумя руками (прямо, сбоку), одной рукой сверху, сбоку, снизу, на месте, в прыжке. Отбивание мяча. Отбивание руками в площадку, за ворота, (супинация), в площадку (пронация) Передачи мяча. Обучение передачам на различное расстояние, приёмы полевого игрока.

Индивидуальные действия. Открытый уход для стягивания защитников, для увода за собой защитника. Скрытый уход для создания численного преимущества, применение передачи скрыто. Опека игрока без мяча неплотная, плотная. Опека игрока без мяча неплотная, выход и отход, далеко от ворот, в зоне ближних бросков. Опека игрока без мяча и с мячом с учётом индивидуальных особенностей (высокорослый, быстрый, левша).

Групповые действия. Подстраховка партнёра при личной защите, при зонной защите. Переключение передач игрока своему партнёру, сменой подопечных. Действия двух нападающих против одного защитника. Действия трёх нападающих против двух защитников. Заслон внутренний на линии атаки партнёра, заслон внешний для ухода партнёра и для его броска. Взаимодействие при вбрасывании из-за боковой линии, при свободном броске, совершенствование с конкретным партнёром в конкретной ситуации.

Командные действия. Позиционное нападение 2:4 с крайними игроками у 6-метровой линии, у 9-метровой линии. Позиционное нападение 3:3 с крайними игроками у 6-метровой линии, у 9-метровой линии. Нападение в меньшинстве, в большинстве, поточное нападение (восьмёрка), стремительное нападение-отрыв, прорыв. Зонная защита 6:0 без выхода на игрока, с выходом, зонная защита 5:1 без выхода, с выходом.

Учебные игры в гандбол. Малые (упрощенные) игры в технико-тактической подготовке игроков в гандбол. Участие в соревновательной деятельности.

21.10.2.7. Содержание модуля по гандболу направлено на достижение обучающимися личностных, метапредметных и предметных результатов обучения.

21.10.2.7.1. В результате изучения модуля по гандболу на уровне основного общего образования у обучающихся будут сформированы следующие личностные результаты:

проявление чувства гордости за свою Родину, российский народ и историю России через знания истории и современного состояния развития гандбола;

готовность обучающихся к саморазвитию и самообразованию, мотивации и осознанному выбору индивидуальной траектории образования средствами гандбола профессиональных предпочтений в области физической культуры и спорта;

проявление осознанного и ответственного отношения к собственным поступкам, моральной компетентности в решении проблем в процессе занятий физической культурой, игровой и соревновательной деятельности по виду спорта «гандбол»;

проявление ценностных ориентиров здорового и безопасного образа жизни, усвоение правил безопасного поведения в учебной, соревновательной, досуговой деятельности;

проявление положительных качеств личности и управление своими эмоциями в различных ситуациях и условиях;

осознанное, уважительное и доброжелательное отношение к сверстникам и педагогам.

21.10.2.7.2. В результате изучения модуля по гандболу на уровне основного общего образования у обучающихся будут сформированы следующие метапредметные результаты:

умение самостоятельно определять цели и задачи своего обучения средствами гандбола, развивать мотивы и интересы своей познавательной деятельности в физкультурно-спортивном направлении;

умение самостоятельно планировать пути достижения целей, в том числе альтернативные, осознанно выбирать наиболее эффективные способы решения задач в учебной, игровой, соревновательной и досуговой деятельности, оценивать правильность выполнения задач, собственные возможности их решения;

умение владеть основами самоконтроля, самооценки, выявлять, анализировать и находить способы устранения ошибок при выполнении технических приёмов и способов гандбола;

умение организовывать совместную деятельность с учителем и сверстниками, работать индивидуально и в группе, формулировать, аргументировать и отстаивать своё мнение, соблюдать нормы информационной избирательности, этики и этикета.

21.10.2.7.3. В результате изучения модуля по гандболу на уровне основного общего образования у обучающихся будут сформированы следующие предметные результаты:

понимание значения гандбола как средства повышения функциональных возможностей основных систем организма и укрепления здоровья человека, роли гандбола в направлениях: физическая культура, спорт, здоровье, безопасность, укрепление международных связей, достижений выдающихся отечественных гандболистов, их вклад в развитие гандбола;

знания спортивных дисциплин гандбола, программ соревнований, состава судейской коллегии, функций судей, применение терминологии и правил проведения соревнований по гандболу в учебной, соревновательной и досуговой деятельности;

умение выполнять комплексы упражнений, включающие общеразвивающие, специальные и имитационные упражнения, упражнения для изучения технических приёмов и их совершенствования;

совершенствование технических приёмов и тактических действий по гандболу, изученных на уровне начального общего образования;

умение составлять и демонстрировать комплексы упражнений на развитие физических качеств, характерные для гандбола;

освоение и демонстрация базовых технических приёмов техники игры, знания, демонстрация базовых тактических действий игроков в гандболе;

использование основных средств и методов обучения базовым техническим приемам и тактическим действиям гандбола;

соблюдение правил личной гигиены и ухода за спортивным инвентарем и оборудованием, подбора спортивной одежды и обуви для занятий по гандболу;

умение осуществлять самоконтроль за физической нагрузкой в процессе занятий гандболом, применять средства восстановления организма после физической нагрузки;

знание контрольно-тестовых упражнений для определения уровня физической и технической подготовленности игроков в гандбол;

взаимодействие в коллективе сверстников при выполнении групповых и командных упражнений тактического характера, проявление толерантности во время учебной и соревновательной деятельности.

21.10.3. Модуль «Дзюдо».

21.10.3.1. Пояснительная записка модуля «Дзюдо».

Модуль «Дзюдо» (далее – модуль по дзюдо, дзюдо) на уровне основного общего образования разработан с целью оказания методической помощи учителю физической культуры в создании рабочей программы по учебному предмету «Физическая культура» с учетом современных тенденций в системе образования и использования спортивно-ориентированных форм, средств и методов обучения по различным видам спорта.

Дзюдо включает многообразие двигательных действий с использованием в учебном процессе всего арсенала физических упражнений различной направленности. Занятия дзюдо учат самоконтролю и дисциплине, взаимопониманию и взаимодействию, ответственности, достижению целей и взаимовыручке, развивают коммуникативные навыки и умение владеть собой в стрессовых ситуациях, а также содействуют духовному развитию.

К современным спортивным дисциплинам дзюдо относятся включенные во Всероссийский реестр видов спорта: весовые категории (с номером-кодом, обозначающим пол и возрастную категорию занимающихся), КАТА, КАТА-группа.

21.10.3.2. Целью изучения модуля по дзюдо является формирование у обучающихся навыков общечеловеческой культуры и социального самоопределения, устойчивой мотивации к сохранению и укреплению собственного здоровья, ведению здорового и безопасного образа жизни через занятия физической культурой и спортом с использованием средств дзюдо.

21.10.3.3. Задачами изучения модуля по дзюдо являются:

всестороннее гармоничное развитие обучающихся, увеличение объема их двигательной активности;

укрепление физического, психологического и социального здоровья обучающихся, развитие основных физических качеств и повышение функциональных возможностей их организма, обеспечение культуры безопасного поведения на занятиях по дзюдо;

формирование общих представлений о дзюдо, его истории развития, возможностях и значении в процессе укрепления здоровья, физическом развитии и физической подготовке обучающихся;

формирование культуры движений, обогащение двигательного опыта физическими упражнениями, имеющими общеразвивающую и корригирующую направленность, техническими и тактическими действиями дзюдо;

формирование общей культуры развития личности обучающегося средствами дзюдо, в том числе для самореализации и самоопределения;

воспитание положительных качеств личности, норм коллективного взаимодействия и сотрудничества в образовательной и соревновательной деятельности;

развитие положительной мотивации и устойчивого учебно- познавательного интереса к учебному предмету «Физическая культура», удовлетворение индивидуальных потребностей обучающихся в занятиях физической культурой и спортом средствами дзюдо;

популяризация дзюдо среди подрастающего поколения, привлечение обучающихся, проявляющих повышенный интерес и способности к занятиям дзюдо, в школьные спортивные клубы, секции, к участию в соревнованиях;

выявление, развитие и поддержка одаренных детей в области спорта.

21.10.3.4. Место и роль модуля по дзюдо.

Модуль по дзюдо доступен для освоения всем обучающимся, независимо от уровня их физического развития и гендерных особенностей и расширяет спектр физкультурно-спортивных направлений в общеобразовательных организациях.

Специфика модуля по дзюдо сочетается практически со всеми базовыми видами спорта, входящими в изучение физической культуры в общеобразовательной организации (легкая атлетика, гимнастика, спортивные игры) и разделами «Знания о физической культуре», «Способы самостоятельной деятельности», «Физическое совершенствование».

Интеграция модуля по дзюдо поможет обучающимся в освоении образовательных программ в рамках внеурочной деятельности, дополнительного образования, деятельности школьных спортивных клубов, подготовке обучающихся к сдаче норм ГТО и участию в спортивных соревнованиях.

21.10.3.5. Модуль по дзюдо может быть реализован в следующих вариантах:

при самостоятельном планировании учителем физической культуры процесса освоения обучающимися учебного материала по дзюдо с выбором различных

элементов дзюдо, с учетом возраста и физической подготовленности обучающихся (с соответствующей дозировкой и интенсивностью);

в виде целостного последовательного учебного модуля, изучаемого за счет части учебного плана, формируемой участниками образовательных отношений из перечня, предлагаемого образовательной организацией, включающей, в частности, учебные модули по выбору обучающихся, родителей (законных представителей) несовершеннолетних обучающихся, в том числе предусматривающие удовлетворение различных интересов обучающихся (при организации и проведении уроков физической культуры с 3-х часовой недельной нагрузкой рекомендуемый объем в 5 – 9 классах – по 34 часа);

в виде дополнительных часов, выделяемых на спортивно-оздоровительную работу с обучающимися в рамках внеурочной деятельности и (или) за счет посещения обучающимися спортивных секций, школьных спортивных клубов, включая использование учебных модулей по видам спорта (рекомендуемый объем в 5 – 9 классах – по 34 часа).

21.10.3.6. Содержание модуля по дзюдо.

1) Знания о дзюдо.

История развития дзюдо в России. Первые центры дзюдо во Владивостоке, Москве, Ленинграде.

Общественные организации, осуществляющие развитие дзюдо в мире (Международная федерация дзюдо, континентальные организации, национальные федерации).

Развитие дзюдо в регионах России. Спортивные клубы дзюдо, выступающие на международном уровне.

Национальные школы дзюдо Советского Союза. Региональные школы дзюдо России.

Известные спортсмены-дзюдоисты и тренеры. Достижения отечественных дзюдоистов на мировом уровне.

Развитие системы клубного дзюдо в России. Региональные и муниципальные клубы дзюдо.

Основы правил соревнований по дзюдо. Весовые категории участников соревнований.

Положение о порядке аттестационной деятельности по присвоению квалификационных степеней КЮ и ДАН в дзюдо.

Единая всероссийская спортивная классификация (ЕВСК) по виду спорта дзюдо.

Терминология дзюдо.

Классификация технических действий дзюдо в стойке и в партере.

Правила подбора физических упражнений для развития силовых, координационных, скоростных способностей, выносливости, гибкости дзюдоистов.

Правила отработки бросков с партнером.

2) Способы самостоятельной деятельности.

Правила безопасного, правомерного поведения во время соревнований по дзюдо (зритель, болельщик).

Самоконтроль в процессе занятий с элементами дзюдо в учебной, соревновательной деятельности.

Внешние признаки утомления. Восстановление организма после физической нагрузки.

Рациональное питание при систематических занятиях физическими упражнениями с элементами дзюдо.

Требования к спортивной одежде и обуви для занятий дзюдо.

Правила ухода за спортивным инвентарем и оборудованием.

Оценка уровня физической подготовленности в дзюдо.

Дневник самонаблюдения за показателями развития физических качеств.

3) Физическое совершенствование.

Физкультурно-оздоровительная деятельность с элементами дзюдо.

Комплексы упражнений для развития физических качеств (ловкость, гибкость, сила, быстрота, выносливость).

Комплексы упражнений, формирующие двигательные умения и навыки дзюдоистов.

Комплексы корригирующей гимнастики с использованием элементов дзюдо.

Разминка и ее роль на уроке физической культуры.

Специально-подготовительные упражнения дзюдо.

5 класс.

Совершенствование техники ранее изученных упражнений.

Специально-подготовительные упражнения. Упражнения на гибкость. Упражнения на ловкость. Упражнения на силу. Упражнения на быстроту. Упражнения на выносливость.

Ходьба, бег, прыжки: приставной шаг (в паре, зигзагом, елочкой) лицом и спиной вперед, бег со сменой направления и скорости, с высокого старта, челночный бег 3×10 м, эстафеты с этапом до 10 м, эстафеты из различных исходных положений. Бег 10 м, 20 м, 30 м; прыжки в длину с места. Прыжки со скакалкой.

Чередование прыжков в длину в полную силу и в полсилы (с открытыми и закрытыми глазами, на точность приземления), с поворотом в разные стороны.

Базовые элементы в партере: перекаты и выседы, варианты упражнения «кроватька» (прямая, обратная, боковая), упражнение упор головой в татами, борцовский «мост» из положения лежа на спине, с выходами на правое или левое плечо и выходами на живот.

Перевороты партнера в положении лежа: перевороты партнера, стоящего в упоре на кистях и коленях (захватом двух рук, руки и отворота дзюдоги, рычагом), лежащего на животе (с захватом штанин, с захватом руки и пояса и другое).

6 класс.

Совершенствование техники ранее изученных упражнений.

Перемещения с партнером в различных направлениях (вперед, назад, вправо, влево, по диагонали, по кругу) и выбор удобного момента проведения броска. Положения односторонней и разносторонней стоек партнеров и особенности взаимодействия в этих ситуациях.

Стандартные положения в партере: Тори в стойке Укэ на коленях; Укэ в упоре на кистях и коленях – Тори сбоку на коленях; Укэ на спине – Тори между ног; Тори на спине – Укэ между ногами.

Имитационные упражнения: имитация бросков с партнером, без партнера.

7 класс.

Совершенствование техники ранее изученных упражнений.

Имитация бросков:

учикоми на месте (скорость – средняя, максимальная);

учикоми с хикидаши (вытягивание партнера с заданным сопротивлением);

учикоми в движении (на партнера, от партнера, в сторону).

Специально-подготовительные упражнения: имитация бросков с амортизатором.

8 класс.

Совершенствование техники ранее изученных упражнений.

Учикоми:

учикоми в движении (заведением по кругу в правую и левую сторону);

учикоми с подбивом партнера;

учикоми в движении (комбинации приемов);

учикоми с амортизатором.

9 класс.

Совершенствование техники ранее изученных упражнений.

Учикоми: учикоми в нэ-вадза (переходы к кансэцу вадза из стандартных положений – Укэ лежа на животе, Укэ в упоре на кистях и коленях, Укэ на спине – Тори между ног, Тори сверху – Укэ снизу захватив ногу Тори ногами, Укэ на боку – Тори контролирует руку Укэ и другие).

Основы техники дзюдо.

5 класс.

Совершенствование техники ранее изученных упражнений.

Этикет дзюдо при демонстрации технических действий: правильность завязывания пояса, правильность заправления дзюдоги, приведение дзюдоги в порядок после выполненной техники.

Выведение из равновесия: вперед-вправо, вперед-влево, назад-вправо, назад-влево на месте, в движении.

Самостраховка с усложнением условий выполнения (через партнера, с разбега, с прыжком), на скорость.

Сковывающие действия: круговой комплекс удержаний (ХОН-КЭСА-ГАТАМЭ – удержание сбоку – УШИРО-КЭСА-ГАТАМЭ – обратное удержание сбоку – ЕКО-ШИХО-ГАТАМЭ удержание поперек с захватом руки и ноги – ТАТЭ-ШИХО-ГАТАМЭ – удержание верхом – КАТА-ГАТАМЭ – удержания с фиксацией плеча головой – ХОН-КЭСА-ГАТАМЭ – удержание сбоку).

Техника в стойке: КОСОТО-ГАРИ – задняя подсечка; КОШИ-ГУРУМА – бросок через бедро с захватом шеи; САСАЭ-ЦУРИКОМИ-АШИ – передняя подсечка под выставленную ногу.

6 класс.

Совершенствование техники ранее изученных упражнений.

Болевые приемы: УДЭ-ХИШИГИ-ДЗУДЖИ-ГАТАМЭ – рычаг локтя захватом руки между ног; УДЭ-ГАТАМЭ – рычаг локтя с захватом руки головой и плечом.

Освобождение от болевых приемов: способы ухода через полумост.

Техника в стойке: КО-СОТО-ГАКЭ – зацеп снаружи голенью; ХАРАИ-ГОШИ – подхват под две ноги; ТАНИ-ОТОШИ – задняя подножка на пятке (седом).

7 класс.

Совершенствование техники ранее изученных упражнений.

Сковывающие действия: составление комбинаций из ранее изученных удержаний.

Освобождение от сковывающих действий: повторение ранее изученных способов.

Комбинации в стойке: подсечка в колено (ХИЗА-ГУРУМА) – бросок отхватом (О-СОТО-ГАРИ); О-УЧИ-ГАРИ – зацеп изнутри разноименной ногой – ТАНИ-ОТОШИ – задняя подножка на пятке (седом); ДЭАШИ-БАРАИ – боковая подсечка под выставленную ногу – О-ГОШИ – бросок через бедро с захватом спины.

Самостоятельное составление комбинаций из изученных бросков.

Техника в стойке: составление комбинаций из ранее изученных приемов.

Связки стойка-партер: О-ГОШИ – бросок через бедро с захватом спины – ХОН-КЭСА-ГАТАМЭ – удержание сбоку; О-УЧИ-ГАРИ – зацеп изнутри разноименной ногой – ТАТЭ-ШИХО-ГАТАМЭ – удержание верхом.

8 класс.

Совершенствование техники ранее изученных упражнений.

Сковывающие действия: повторение ранее изученных удержаний в усложненных условиях (дефицит времени, партнер в защитном положении).

Освобождение от сковывающих действий: повторение ранее изученных способов.

Комбинации в стойке из изученных элементов: КО-УЧИ-ГАРИ – подсечка изнутри – ИППОН-СЭОЙ-НАГЭ – бросок через спину с захватом руки под плечо; ТАИ-ОТОШИ – передняя подножка – О-УЧИ-ГАРИ – зацеп изнутри разноименной ногой; О-УЧИ-ГАРИ – зацеп изнутри разноименной ногой – О-СОТО-ГАРИ – бросок отхватом. Самостоятельное составление комбинаций из изученных элементов.

Техника в стойке: повторение ранее изученных приемов.

Связки стойка-партер: КО-УЧИ-ГАРИ – подсечка изнутри – ХОН-КЭСА-ГАТАМЭ – удержание сбоку; О-СОТО-ГАРИ – бросок отхватом – КАТА-ГАТАМЭ – удержания с фиксацией плеча головой.

9 класс.

Совершенствование техники ранее изученных упражнений.

Повторение ранее изученных удержаний, болевых приемов.

Освобождение от сковывающих действий: повторение ранее изученных способов.

Комбинации в стойке из изученных элементов: О-УЧИ-ГАРИ – зацеп изнутри разноименной ногой – ХАРАИ-ГОШИ – подхват под две ноги; ХАРАИ-ГОШИ – подхват под две ноги – КО-СОТО-ГАКЭ – зацеп снаружи голенью; О-СОТО-ГАРИ

– бросок отхватом – САСАЭ-ЦУРИКОМИ-АШИ – передняя подсечка под выставленную ногу.

Техника в стойке: повторение ранее изученных приемов, составление комбинаций из известных бросков.

Связки стойка-партер: ХАРАИ-ГОШИ – подхват под две ноги – УШИ-РО-КЭСА-ГАТАМЭ – обратное удержание сбоку; САСАЭ-ЦУРИКОМИ-АШИ – передняя подсечка под выставленную ногу – КАМИ-ШИХО-ГАТАМЭ – удержание со стороны головы.

Основы тактики.

5 класс.

Взаимодействие с партнером:

чувство дистанции в захвате и без него (близкая, дальняя), чувство «края и центра татами», способы передвижений и поворотов в пределах татами;

виды усилий при взаимодействии дзюдоистов в стойке (тяги и толчки), принцип «действия-противодействия», способы вызова ответной реакции партнера в статических и динамических ситуациях.

Противоборство в партере: из стандартных исходных положений (стоя на одном колене, стоя на двух коленях, Укэ в упоре на кистях и коленях или лежа на животе); из исходных положений по заданию (сидя спиной друг к другу, лежа на спине, лежа на животе); на выполнение заданного удержания.

Отработка техники с тактическими задачами в стойке:

отработка бросков с заданными реакциями партнера (толкание или тяга);

отработка бросков по заданию (по названию приема, по сигналу и другие);

обоюдное выполнение бросков на месте, в движении с односторонним сопротивлением.

6 класс.

Совершенствование ранее изученных упражнений.

Взаимодействие с партнером:

взаимодействие с партнером в партере (базовые положения для перехода в борьбу лежа), понимание положения тела партнера и его реакций для переворотов с наименьшими усилиями, понимание правильного положения своего тела при удержании для максимального контроля Укэ; использование ситуаций для переходов от борьбы стоя к борьбе лежа (Укэ оказывается в положении на одном или двух коленях).

Противоборство в партере:

из стандартных исходных положений;

из исходных положений по заданию (сидя спиной друг к другу, лежа на спине, лежа на животе); на выполнение конкретного удержания; уходы от удержаний; защиты от удержаний; поединки со сменой партнеров по упрощенным правилам.

Противоборство в стойке по упрощенным правилам:

с односторонним сопротивлением;

с обоюдным сопротивлением;

с выполнением конкретного броска;

с использованием края татами;

с продолжением атаки в партере.

7 класс.

Совершенствование ранее изученных упражнений.

Тактика взятия захватов и подготовки атакующих действий. Навязывание захвата сопернику, тактика использования сковывания и опережения в захвате. Способы освобождения от захватов партнера (соперника). Комбинирование взятия или освобождения от захвата и технических действий в стойке.

Тактика использования захвата – атакующий захват, блокирующий захват.

Тактика участия в соревнованиях. Планирование соревновательного дня (режим отдыха, режим питания, питьевой режим). Анализ проведенного соревновательного поединка.

Тактика ведения поединка. Атакующая тактика: тактическая задача – реализация активных действий в захвате при выполнении бросков; в комбинациях бросков. Контратакующая тактика: тактическая задача – противоборство на ответных атаках.

Поединки с тактической задачей на краю татами по упрощенным правилам – использовать усилия соперника для проведения приема.

8 класс.

Совершенствование ранее изученных упражнений.

Тактика в борьбе лежа – переходы от борьбы стоя к борьбе лежа. Самостоятельное составление связок из известных бросков и удержаний.

Комбинирование действий в борьбе лежа – переходы от одного удержания к другому в следствии защитных действий Укэ.

Тактика ведения поединка. Составление тактического плана поединка (общий план поединка, план поединка с известным соперником) по разделам:

сбор информации (наблюдение, опрос);

сравнение своих возможностей с возможностями соперника (физические качества, стиль ведения противоборства, эффективные приемы, волевые качества);

условия проведения поединка – состояние зала, зрители, судьи, уровень соревнований.

Поединки по упрощенным правилам:

на сохранение статических положений (использование сковывающего захвата), на преодоление мышечных усилий соперника (освобождение от захвата), на использование инерции движения соперника;

в ходе которых решаются задачи быстрого достижения оценки за проведение приема;

с «условным» проигрышем оценки, с «удержанием» условной оценки;

с уменьшением амплитуды защитных действий соперника.

Тактика участия в соревнованиях. Подготовка к поединку – разминка, самонастройка.

9 класс.

Совершенствование ранее изученных упражнений.

Стойки: особенности борьбы в односторонней (АЙ-ЕЦУ) и разносторонней (КЭНКА-ЕЦУ) стойках; особенности выполнения технических действий в ситуациях односторонней и разносторонней стоек.

Захваты: варианты захватов – рукав и отворот, рукав и отворот сверху, два рукава и другое, способы взятия и умение контролировать противника разнообразными захватами; способы освобождения от захватов соперника.

Противоборство в партере: Укэ снизу обхватывает ногами ногу Тори – освобождение захваченной ноги и переход к удержанию; Укэ на боку, Тори контролирует плечо и локоть Укэ – переход к удержаниям, болевым приемам; Тори и Укэ на одном колене – сбивание и перевороты на удержание с использованием односторонних захватов.

Тактические действия при проведении приемов: тактические действия для создания благоприятных динамических ситуаций при выполнении приемов; реализация тактических действий при проведении приемов в разных частях поединка; построение атакующей тактики при проведении приемов.

Поединки по упрощенным правилам:

по заданиям на выполнение технических действий;

по заданиям на выполнение тактических действий.

21.10.3.7. Содержание модуля по дзюдо направлено на достижение обучающимися личностных, метапредметных и предметных результатов обучения.

21.10.3.7.1. При изучении модуля по дзюдо на уровне основного общего образования у обучающихся будут сформированы следующие личностные результаты:

воспитание чувства патриотизма, уважения к Отечеству через знание истории и современного состояния развития дзюдо;

готовность обучающихся к саморазвитию, самостоятельности и личностному самоопределению;

формирование основ нравственного поведения, проявление положительных качеств личности, осознанного и ответственного отношения к собственным поступкам, решение проблем в процессе занятий дзюдо;

ценностные ориентиры здорового и безопасного образа жизни, усвоение правил безопасного поведения в учебной, соревновательной, досуговой деятельности и чрезвычайных ситуациях при занятии дзюдо;

сформированность осознанного, уважительное и доброжелательное отношение к сверстникам и педагогам;

ценность самостоятельности и инициативы.

21.10.3.7.2. При изучении модуля по дзюдо на уровне основного общего образования у обучающихся будут сформированы следующие метапредметные результаты:

готовность к самостоятельному планированию и осуществлению учебной деятельности и организации учебного сотрудничества с педагогическими работниками и сверстниками, к участию в построении индивидуальной образовательной траектории;

умение самостоятельно определять цели и задачи своего обучения средствами дзюдо, развивать мотивы и интересы своей познавательной деятельности в физкультурно-спортивном направлении;

понимать намерения других людей, проявлять уважительное отношение к собеседнику и в корректной форме формулировать свои возражения;

понимать и использовать преимущества командной и индивидуальной работы при решении конкретной проблемы, обосновывать необходимость применения групповых форм взаимодействия при решении поставленной задачи;

делать выбор и брать ответственность за решение;

умение владеть основами самоконтроля, самооценки, выявлять, анализировать и находить способы устранения ошибок при выполнении технических и тактических действий дзюдо;

умение объяснять причины достижения (недостижения) результатов деятельности, давать оценку приобретенному опыту, уметь находить позитивное в произошедшей ситуации;

оценивать соответствие результата цели и условиям;

различать, называть и управлять собственными эмоциями и эмоциями других.

21.10.3.7.3. При изучении модуля по дзюдо на уровне основного общего образования у обучающихся будут сформированы следующие предметные результаты:

рассматривать дзюдо как часть физической культуры, выделять этапы развития дзюдо, характеризовать основные формы занятий дзюдо;

анализировать содержательные основы здорового образа жизни, раскрывать его взаимосвязь со здоровьем, двигательным режимом, включающим элементы дзюдо, и физической подготовленностью обучающихся, формированием нравственных (на основе принципов дзюдо) и волевых (в процессе занятий с элементами дзюдо) качеств личности;

объяснять базовые определения дзюдо, применять их в процессе занятий физическими упражнениями со сверстниками, используя известные определения анализировать особенности технических и тактических действий дзюдо, характеризовать влияние элементов дзюдо на развитие физических качеств;

разрабатывать содержание самостоятельных занятий с использованием элементов дзюдо (специально-подготовительные упражнения дзюдоистов, имитационные упражнения), определять их направленность и формулировать задачи выполнения, рационально планировать режим дня и учебной недели с систематическими занятиями физическими упражнениями, осуществлять профилактику вредных привычек;

соблюдать требования к технике безопасности при подготовке мест занятий физическими упражнениями, рационально подбирать форму одежды для занятий;

знать правила оказания первой помощи при травмах и ушибах во время самостоятельных занятий физическими упражнениями, организовывать индивидуальный отдых и досуг с использованием различных форм занятий физическими упражнениями и соревнований (в том числе по дзюдо) с участием в качестве как спортсмена, так и зрителя;

составлять комплексы физических упражнений из элементов дзюдо оздоровительной, корригирующей, тренирующей направленности для укрепления собственного здоровья и повышения физической подготовленности;

классифицировать упражнения дзюдо по их функциональной направленности на организм, планировать последовательность их выполнения и дозировку в процессе самостоятельных занятий (специально-подготовительные упражнения дзюдоистов) с направленностью на укрепление здоровья и повышение физической подготовленности;

анализировать технику в процессе изучения элементов дзюдо и выявлять собственные ошибки и устранять их;

проводить самооценку показателей физического развития и основных физических качеств, сравнивать их с возрастными нормами, анализировать их динамику в процессе самостоятельных занятий физическими упражнениями;

выполнять основные элементы дзюдо;

выполнять специально-подготовительные упражнения дзюдоистов;

выполнять комплексы упражнений с элементами дзюдо, формирующие мышечный корсет и укрепляющие свод стопы.

характеризовать историю дзюдо в мире и в России, роль Д. Кано и В. Ощепкова в развитии дзюдо, вклад великих спортсменов-дзюдоистов в популяризацию вида спорта в стране;

обосновать признаки положительного влияния занятий с элементами дзюдо на организм и личность обучающихся;

систематически вести дневник самостоятельных занятий физическими упражнениями с элементами дзюдо, разрабатывать планы самостоятельных занятий с использованием элементов дзюдо (имитационные упражнения), анализировать динамику индивидуального физического состояния;

осуществлять судейство поединка в дзюдо по упрощенным правилам;

выполнять технические и тактические действия дзюдо в учебном поединке по упрощенным правилам;

выполнять тестовые нормативы ГТО

21.10.4. Модуль «Тэг-регби».

21.10.4.1. Пояснительная записка к модулю «Тэг-регби».

Модуль «Тэг-регби» (далее – модуль по тэг-регби, тэг-регби, регби) на уровне основного общего образования разработан с целью оказания методической помощи учителю физической культуры в создании рабочей программы по физической культуре с учётом современных тенденций в системе образования и использования спортивно-ориентированных форм, средств и методов обучения.

Тэг-регби способствует формированию здорового образа жизни обучающихся, знакомит их с новым для многих видом спорта регби в адаптированном бесконтактном и не травмоопасном варианте, дает возможность ребёнку выбрать для себя путь развития в командном виде спорта. Занятия тэг-регби обеспечивает постоянную двигательную активность.

Тэг-регби позволяет избирательно решать задачи обучения: в основе начального обучения лежит игровая деятельность с элементами регби (игровые упражнения, эстафеты, игры), осуществляется общая физическая подготовка обучающихся

с включением элементов тэг-регби, физкультурно-оздоровительная и воспитательная работа. Алгоритм обучения тэг-регби делает возможным в минимальные сроки научиться играть в тэг-регби, что позволяет комплексно воздействовать на широкий спектр физических, личностных качеств и социальных функций занимающихся.

21.10.4.2. Целью изучения модуля по тэг-регби является формирование у обучающихся навыков общечеловеческой культуры и социального самоопределения, устойчивой мотивации к сохранению и укреплению собственного здоровья, ведению здорового и безопасного образа жизни через занятия физической культурой и спортом с использованием средств регби.

21.10.4.3. Задачами изучения модуля по тэг-регби являются:

всестороннее гармоничное развитие обучающихся, увеличение объёма их двигательной активности;

укрепление физического, психологического и социального здоровья обучающихся, развитие основных физических качеств и повышение функциональных возможностей их организма, обеспечение культуры безопасного поведения на занятиях по тэг-регби;

формирование общих представлений о тэг-регби, о его истории, возможностях и значении в процессе укрепления здоровья, физическом развитии и физической подготовке обучающихся;

формирование образовательного фундамента, культуры движений, обогащение двигательного опыта физическими упражнениями с общеразвивающей и корригирующей направленностью, техническими действиями и приемами тэг-регби;

воспитание положительных качеств личности, норм коллективного взаимодействия и сотрудничества в образовательной и соревновательной деятельности;

развитие положительной мотивации и устойчивого учебно-познавательного интереса к физической культуре средствами тэг-регби;

популяризация тэг-регби среди обучающихся и привлечение проявляющих повышенный интерес и способности к занятиям тэг-регби, в школьные спортивные клубы, секции, к участию в спортивных соревнованиях;

выявление, развитие и поддержка одарённых детей в области спорта.

21.10.4.4. Место и роль модуля по тэг-регби.

Учебный материал по тэг-регби доступен для освоения всеми обучающимся, независимо от уровня их физического развития и гендерных особенностей и расширяет спектр физкультурно-спортивных направлений в общеобразовательных организациях.

В содержании модуля по тэг-регби специфика регби сочетается практически со всеми базовыми видами спорта, входящими в учебный предмет «Физическая

культура» в общеобразовательной организации (легкая атлетика, гимнастика, спортивные игры).

Интеграция модуля по тэг-регби поможет обучающимся в освоении образовательных программ в рамках внеурочной деятельности, дополнительного образования, деятельности школьных спортивных клубов, подготовке обучающихся к сдаче норм ГТО и участию в спортивных соревнованиях.

21.10.4.5. Модуль по тэг-регби может быть реализован в следующих вариантах:

при самостоятельном планировании учителем физической культуры процесса освоения обучающимися учебного материала по тэг-регби с выбором различных элементов тэг-регби с учётом возраста и физической подготовленности обучающихся;

в виде целостного последовательного учебного модуля, изучаемого за счёт части учебного плана, формируемой участниками образовательных отношений из перечня, предлагаемого образовательной организацией, включающей, в частности, учебные модули по выбору обучающихся, родителей (законных представителей) несовершеннолетних обучающихся, в том числе предусматривающие удовлетворение различных интересов обучающихся (при организации и проведении уроков физической культуры с 3-х часовой недельной нагрузкой рекомендуемый объём в 5, 6, 7, 8, 9-х классах – по 34 часа);

в виде дополнительных часов, выделяемых на спортивно-оздоровительную работу с обучающимися в рамках внеурочной деятельности, деятельности школьных спортивных клубов, включая использование учебных модулей по видам спорта (рекомендуемый объём в 5, 6, 7, 8, 9-х классах – по 34 часа).

21.10.4.6. Содержание модуля по тэг-регби.

Знания о тэг-регби.

История регби. Техника безопасности на занятиях тэг-регби. Правила игры в тэг-регби. Развитие регби в России. Судейская терминология тэг-регби.

Требования безопасности при организации занятий тэг-регби, в том числе самостоятельных. Форма и экипировка занимающегося тэг-регби. Гигиена и самоконтроль при занятиях тэг-регби.

Правила подбора физических упражнений регбиста. Комплексы упражнений для развития различных физических качеств регбиста.

Понятие о спортивной этике и взаимоотношениях между обучающимися. Знание игровых амплуа

Воспитание морально-волевых качеств в процессе занятий тэг-регби: сознательность, смелость, выдержка, решительность, настойчивость.

Способы самостоятельной деятельности.

Подготовка места занятий, выбор одежды и обуви для занятий тэг-регби. Организация и проведение занятий по тэг-регби. Организация и проведение подвижных игр с элементами тэг-регби во время активного отдыха и каникул.

Оценка техники осваиваемых упражнений, способы выявления и устранения технических ошибок. Составление планов и самостоятельное проведение занятий по тэг-регби. Тестирование уровня физической подготовленности в тэг-регби.

Физическое совершенствование.

Комплексы подготовительных и специальных упражнений, формирующих двигательные умения и навыки во время занятий тэг-регби.

Индивидуальные технические действия:

Техника владения регбийным мячом:

стойки и перемещения;

держание мяча, бег с мячом, розыгрыш мяча, прием мяча, подбор и приземление мяча;

финты;

передвижения с мячом по площадке;

передачи мяча в парах (сбоку, снизу) стоя на месте и в движении;

передачи в колоннах с перемещениями;

передача и ловля высоко летящего мяча;

подбор неподвижного мяча, катящегося мяча.

Тактические взаимодействия:

в парах, в тройках, кресты, забегания, смещения, линия защиты;

тактические действия с учетом игровых амплуа в команде;

быстрые переключения в действиях - от нападения к защите и от защиты к нападению.

Учебные игры в тэг-регби по упрощенным правилам.

21.10.4.7. Содержание модуля по тэг-регби направлено на достижение обучающимися личностных, метапредметных и предметных результатов обучения.

21.10.4.7.1. При изучении модуля по тэг-регби на уровне основного общего образования у обучающихся будут сформированы следующие личностные результаты:

проявление уважительного отношения к сверстникам, культуры общения и взаимодействия в достижении общих целей при совместной деятельности в про-

цессе занятий физической культурой, игровой и соревновательной деятельности по тэг-регби на принципах доброжелательности и взаимопомощи;

проявление положительных качеств личности и управление своими эмоциями в различных (нестандартных) ситуациях и условиях, умение не создавать конфликтов и находить выходы из спорных ситуаций;

осознание значимости ценностей регби: единство, солидарность, уважение, дисциплина, трудолюбие и упорство в достижении поставленных целей на основе представлений о нравственных нормах, социальной справедливости и свободе;

способность самостоятельного принятия решений и командного игрового взаимодействия;

способность принимать и осваивать социальную роль обучающегося, развитие мотивов учебной деятельности, стремление к познанию и творчеству, эстетическим потребностям;

оказание бескорыстной помощи своим сверстникам, нахождение с ними общего языка и общих интересов;

понимание установки на безопасный, здоровый образ жизни, наличие мотивации к творческому труду, работе на результат, бережному отношению к материальным и духовным ценностям;

умение максимально проявлять физические способности (качества) при выполнении тестовых упражнений по физической культуре.

21.10.4.7.2. При изучении модуля по тэг-регби на уровне основного общего образования у обучающихся будут сформированы следующие метапредметные результаты:

восприятие тэг-регби как средства организации здорового образа жизни, профилактики вредных привычек и асоциального поведения;

бережное отношение к собственному здоровью и здоровью окружающих, проявление доброжелательности и отзывчивости к людям, имеющим ограниченные возможности и нарушения в состоянии здоровья;

добросовестное выполнение учебных заданий, осознанное стремление к освоению новых знаний и умений, качественно повышающих результативность выполнения заданий по тэг-регби;

определение общей цели и путей ее достижения, умение договариваться о распределении функций в учебной, игровой и соревновательной деятельности, по тэг-регби;

умение планировать, контролировать и оценивать учебные действия, собственную деятельность, определять наиболее эффективные способы достижения результата в учебной и игровой деятельности;

способность организации самостоятельной деятельности с учетом требований ее безопасности, сохранности инвентаря и оборудования, организации места занятий;

поддержание оптимального уровня работоспособности в процессе учебной деятельности, активное использование занятий тэг-регби для профилактики психического и физического утомления.

21.10.4.7.3. При изучении модуля по тэг-регби на уровне основного общего образования у обучающихся будут сформированы следующие предметные результаты:

знания истории и развития регби, их положительного влияния на укрепление мира и дружбы между народами;

понимание значения занятий тэг-регби как средства укрепления здоровья, закалывания, воспитания физических качеств человека и профилактикой вредных привычек;

способность организовывать самостоятельные занятия по формированию культуры движений, подбирать упражнения различной направленности;

способность вести наблюдения за динамикой показателей физического развития, объективно оценивать их;

способность интересно и доступно излагать знания о физической культуре и тэг-регби, грамотно пользоваться понятийным аппаратом;

способность осуществлять судейство соревнований по тэг-регби, владеть информационными жестами судьи.

способность отбирать физические упражнения по их функциональной направленности, составлять из них индивидуальные комплексы для физической подготовки регбиста;

умение выполнять физические упражнения для развития физических качеств, освоения технических действий в тэг-регби, применять их в игровой и соревновательной деятельности;

приобретение навыков безопасного поведения во время занятий тэг-регби, правил личной гигиены, знание требований к спортивной одежде и обуви, спортивному инвентарю регбиста;

способность проводить самостоятельные занятия по освоению новых двигательных действий и развитию основных физических качеств, контролировать и анализировать эффективность этих занятий.

знание основ организации самостоятельных занятий тэг-регби со сверстниками, организации и проведения со сверстниками подвижных игр средствами тэг-регби;

умение максимально проявлять физические способности (качества) при выполнении тестовых упражнений уровня физической подготовленности в тэг-регби.

способность осуществлять судейство соревнований по тэг-регби, владеть информационными жестами судьи.

21.10.5. Модуль «Плавание».

21.10.5.1 Общая характеристика модуля «Плавание».

Модуль «Плавание» (далее – модуль по плаванию, плавание) на уровне основного общего образования разработан с целью оказания методической помощи учителю физической культуры в создании рабочей программы по физической культуре с учётом современных тенденций в системе образования и использования спортивно-ориентированных форм, средств и методов обучения по различным видам спорта.

Плавание является одним из универсальных средств физического воспитания. Занятия плаванием имеют большое оздоровительное, воспитательное и прикладное значение, так как умение плавать является жизненно необходимым навыком каждого человека и гарантирует сохранение жизни, обеспечивает безопасность и предотвращает несчастные случаи при нахождении его в водной среде.

Средства плавания способствуют гармоничному развитию и укреплению здоровья детей обучающихся, комплексно влияют на органы и системы растущего организма, укрепляя и повышая их функциональный уровень, а также являются важным средством закаливания, повышения выносливости и устойчивого состояния организма к воздействию низких температур, простудным заболеваниям и другим изменениям внешней среды.

При реализации модуля владение различными способами плавания обеспечивает развитие всех физических качеств человека. Прикладное значение плавания обеспечивает приобретение обучающимися компетенций в оказании помощи на воде, профилактике несчастных случаев на водных объектах.

Систематические занятия плаванием развивают такие черты личности, как целеустремленность, настойчивость, самообладание, решительность, смелость, дисциплинированность, самостоятельность, приобретение эмоционального, психологического комфорта и залога безопасности жизни.

21.10.5.2. Целью изучения модуля по плаванию является обучение плаванию как базовому жизненно необходимому навыку, формирование у обучающихся общечеловеческой культуры и социального самоопределения, устойчивой мотивации к сохранению и укреплению собственного здоровья, ведению здорового и безопасного образа жизни через занятия физической культурой и спортом с использованием средств плавания.

21.10.5.3. Задачами изучения модуля по плаванию являются:

всестороннее гармоничное развитие обучающихся, увеличение объёма их двигательной активности;

укрепление физического, психологического и социального здоровья обучающихся, развитие основных физических качеств и повышение функциональных возможностей их организма, обеспечение культуры безопасного поведения средствами плавания;

формирование жизненно важного навыка плавания и умения применять его в различных условиях;

формирование общих представлений о плавании, его возможностях и значении в процессе укрепления здоровья, физическом развитии и физической подготовке обучающихся;

обучение основам техники всех способов плавания, безопасному поведению на занятиях в бассейне, отдыхе у воды, в критических ситуациях;

формирование культуры движений, обогащение двигательного опыта средствами плавания с общеразвивающей и корригирующей направленностью;

воспитание общей культуры развития личности обучающегося средствами плавания, в том числе, для самореализации и самоопределения;

развитие положительной мотивации и устойчивого учебно-познавательного интереса физической культуре, удовлетворение индивидуальных потребностей обучающихся в занятиях физической культурой и спортом средствами плавания;

популяризация плавания в общеобразовательных организациях, привлечение обучающихся, проявляющих повышенный интерес и способности к занятиям плаванием в школьные спортивные клубы, секции, к участию в соревнованиях;

выявление, развитие и поддержка одарённых детей в области спорта.

21.10.5.4. Место и роль модуля по плаванию.

Модуль по плаванию доступен для освоения всем обучающимся, независимо от уровня их физического развития и гендерных особенностей, и расширяет спектр физкультурно-спортивных направлений в общеобразовательных организациях.

Интеграция модуля по плаванию поможет обучающимся в освоении содержательных компонентов и модулей по легкой атлетике, подвижным и спортивным играм, гимнастике, а также в освоении программ в рамках внеурочной деятельности, дополнительного образования физкультурно-спортивной направленности, деятельности школьных спортивных клубов, подготовке обучающихся к сдаче норм ГТО и участию в спортивных мероприятиях.

По итогам прохождения модуля по плаванию возможно сформировать у обучающихся общие представления о плавании, навыки плавания и умения применять их в различных условиях, обучить основам техники различных способов плавания, а также безопасному поведению на занятиях в бассейне, на отдыхе у воды и в критических ситуациях.

21.10.5.5. Модуль по плаванию может быть реализован в следующих вариантах:

при самостоятельном планировании учителем физической культуры процесса освоения обучающимися учебного материала по плаванию с выбором различных элементов плавания, с учётом возраста и физической подготовленности обучающихся (с соответствующей дозировкой и интенсивностью);

в виде целостного последовательного учебного модуля, изучаемого за счёт части учебного плана, формируемой участниками образовательных отношений из перечня, предлагаемого образовательной организацией, включающей, в частности, учебные модули по выбору обучающихся, родителей (законных представителей) несовершеннолетних обучающихся, в том числе предусматривающие удовлетворение различных интересов обучающихся (при организации и проведении уроков физической культуры с 3-х часовой недельной нагрузкой рекомендуемый объём в 5, 6, 7, 8, 9-х классах – по 34 часа);

в виде дополнительных часов, выделяемых на спортивно-оздоровительную работу с обучающимися в рамках внеурочной деятельности и (или) за счет посещения обучающимися спортивных секций, школьных спортивных клубов, включая использование учебных модулей по видам спорта (рекомендуемый объём в 5, 6, 7, 8, 9-х классах – по 34 часа).

21.10.5.6. Содержание модуля по плаванию.

Знания о плавании.

История развития плавания как вида спорта в мире, в Российской Федерации, в регионе. Достижения отечественных пловцов на мировых первенствах и Олимпийских играх.

Главные организации и федерации (международные, российские), осуществляющие управление плаванием.

Характеристика видов плавания (спортивное плавание, синхронное плавание). Характеристика стилей плавания.

Водное поло. Прыжки в воду.

Основные правила проведения соревнований по плаванию. Дистанции и программа соревнований по плаванию. Судейская коллегия, обслуживающая соревнования по плаванию (основные функции). Словарь терминов и определений по плаванию.

Занятия плаванием как средство укрепления здоровья, повышения функциональных возможностей основных систем организма. Сведения о физических качествах, необходимых пловцу и способах их развития. Значение занятий плаванием на формирование положительных качеств личности человека.

Основные требования к плавательному бассейну, его размерам, дорожкам, допустимой температуре воды.

Основные средства и методы обучения технике способов плавания. Основы прикладного плавания и его значение. Игры и развлечения на воде.

Правила поведения и техники безопасности при занятиях плаванием в плавательном бассейне и на открытых водоемах в различное время года. Способы спасения пострадавшего на воде. Основные и подручные средства спасения на воде.

Способы самостоятельной деятельности.

Самоконтроль во время занятий плаванием и при купании в бассейне и открытых водоемах. Первые внешние признаки утомления. Средства восстановления организма после физической нагрузки.

Правила личной гигиены, требования к спортивной одежде (плавательной экипировке) для занятий плаванием. Правильное сбалансированное питание пловца.

Индивидуальные комплексы упражнений, включающих общеразвивающие, специальные и имитационные упражнения на суше, в воде, упражнения для изучения техники спортивных способов плавания и их совершенствования. Самостоятельное освоение двигательных действий.

Судейство простейших спортивных соревнований по плаванию в качестве судьи или помощника судьи.

Характерные травмы во время занятий плаванием и мероприятия по их предупреждению. Причины возникновения ошибок при выполнении технических приёмов и способов плавания.

Тестирование уровня физической подготовленности в плавании.

Физическое совершенствование.

Комплексы общеразвивающих, специальных и имитационных упражнений на суше. Комплексы упражнений на развитие физических качеств, характерных для плавания.

Подвижные игры с элементами плавания: игры, включающие элемент соревнования и не имеющие сюжета, игры сюжетного характера, командные игры, игры с элементами прикладного плавания. Развлечения на воде.

Специальные и имитационные упражнения в воде. Упражнения для изучения техники спортивных способов плавания и их совершенствования (брасс, кроль на груди, кроль на спине, баттерфляй (дельфин)).

Старты и повороты (имитационные упражнения на суше, упражнения в воде): упражнения для совершенствования старта из воды, изучение стартового прыжка с тумбочки, упражнения для совершенствования открытого плоского поворота в кроле на груди, на спине, поворота «маятником» в брассе, изучение поворота кувырком вперед (сальто) в кроле на груди и на спине.

Прикладные способы плавания: плавание на боку, брасс на спине, ныряние. Плавание в экстремальных ситуациях (длительное пребывание в воде, способы отдыха в воде, при судорогах во время плавания, плавание в водорослях, при сильной волне, при сильном течении и водоворотах при провале под лед, в одеж-

де). Транспортировка пострадавшего на воде. Приемы освобождения от захватов тонущего. Применение спасательных средств.

Тестовые упражнения по физической подготовленности в плавании. Участие в соревновательной деятельности.

21.10.5.7. Содержание модуля по плаванию направлен на достижение обучающимися личностных, метапредметных и предметных результатов обучения.

21.10.5.7.1. При изучении модуля по плаванию на уровне основного общего образования у обучающихся будут сформированы следующие личностные результаты:

чувства патриотизма, уважения к Отечеству через знания истории и современного состояния развития плавания;

готовность обучающихся к саморазвитию и самообразованию, мотивации и осознанному выбору индивидуальной траектории образования средствами плавания профессиональных предпочтений в области физической культуры и спорта,

основы нравственного поведения, проявление положительных качеств личности, осознанного и ответственного отношения к собственным поступкам, решение проблем в процессе занятий плаванием;

ценностные ориентиры здорового и безопасного образа жизни, усвоение правил безопасного поведения в учебной, соревновательной, досуговой деятельности и чрезвычайных ситуациях при занятии плаванием;

осознанное, уважительное и доброжелательное отношение к сверстникам и педагогам.

21.10.5.7.2. При изучении модуля по плаванию на уровне основного общего образования у обучающихся будут сформированы следующие метапредметные результаты:

умение самостоятельно определять цели и задачи своего обучения средствами плавания, развивать мотивы и интересы своей познавательной деятельности в физкультурно-спортивном направлении;

умение планировать пути достижения целей с учетом наиболее эффективных способов решения задач средствами плавания в учебной, игровой, соревновательной и досуговой деятельности, соотносить двигательные действия с планируемыми результатами в плавании, определять и корректировать способы действий в рамках предложенных условий,

умение владеть основами самоконтроля, самооценки, выявлять, анализировать и находить способы устранения ошибок при выполнении технических приёмов и способов плавания;

умение организовывать совместную деятельность с учителем и сверстниками, работать индивидуально и в группе, формулировать, аргументировать и отстаивать

своё мнение, соблюдать нормы информационной избирательности, этики и этикета.

21.10.5.7.3. При изучении модуля по плаванию на уровне основного общего образования у обучающихся будут сформированы следующие предметные результаты:

понимание значения плавания как средства повышения функциональных возможностей основных систем организма и укрепления здоровья человека, роли плавания в направлениях: физическая культура, спорт, здоровье, безопасность, укрепление международных связей, достижений выдающихся отечественных пловцов, их вклад в развитие плавания;

умение характеризовать виды плавания (спортивное плавание, синхронное плавание, водное поло, прыжки в воду) и стили плавания (брасс, кроль на груди и кроль на спине, баттерфляй (дельфин));

знание дистанций и программ соревнований, состава судейской коллегии, функций судей, применение терминологии и правил проведения соревнований по плаванию в учебной, соревновательной и досуговой деятельности;

использование основных средств и методов обучения технике способов плавания, знание прикладного значения плавания и применение основных способов спасения пострадавшего на воде, основных и подручных средств спасения на воде, способов плавания в экстремальных ситуациях;

владение правилами поведения и требованиями безопасности при организации занятий плаванием в плавательном бассейне, на открытых водоемах в различное время года, правилами купания в необорудованных местах;

умение выполнять комплексы упражнений, включающие общеразвивающие, специальные и имитационные упражнения на суше и в воде, упражнения для изучения техники спортивных способов плавания и их совершенствования;

умение составлять и демонстрировать комплексы упражнений на развитие физических качеств, характерные для плавания, демонстрировать технику проплывания отрезков на дистанции различными стилями плавания, выполнять различные старты и повороты;

освоение прикладных способов плавания, демонстрацию основных способов транспортировки пострадавшего на воде, применение спасательных средств;

умение осуществлять самоконтроль за физической нагрузкой в процессе занятий плаванием, применять средства восстановления организма после физической нагрузки;

выполнение тестовых упражнений по физической подготовленности в плавании, проплывание дистанции 50 метров вольным стилем без остановки, дистанции 25 метров различными стилями плавания в полной координации, участие в соревнованиях по плаванию.

21.10.6. Модуль «Хоккей».

21.10.6.1. Пояснительная записка модуля «Хоккей».

Модуль «Хоккей» (далее – модуль по хоккею, хоккей) на уровне основного общего образования разработан с целью оказания методической помощи учителю физической культуры в создании рабочей программы по физической культуре с учётом современных тенденций в системе образования и использования спортивно-ориентированных форм, средств и методов обучения по различным видам спорта.

Хоккей является эффективным средством физического воспитания и содействует всестороннему физическому, интеллектуальному, нравственному развитию обучающихся, укреплению здоровья, привлечению обучающихся к систематическим занятиям физической культурой и спортом, их личностному и профессиональному самоопределению.

Выполнение сложнокоординационных, технико-тактических действий в хоккее обеспечивает эффективное развитие физических качеств (быстроты, ловкости, выносливости, силы и гибкости) и формирование двигательных навыков.

Средства хоккея формируют у обучающихся чувство патриотизма, нравственные качества (честность, доброжелательность, дисциплинированность, самообладание, терпимость, коллективизм) в сочетании с волевыми качествами (смелость, решительность, инициатива, трудолюбие, настойчивость и целеустремленность, способность управлять своими эмоциями).

21.10.6.2. Целью изучения модуля по хоккею является формирование у обучающихся навыков общечеловеческой культуры и социального самоопределения, устойчивой мотивации к сохранению и укреплению собственного здоровья, ведению здорового и безопасного образа жизни через занятия физической культурой и спортом с использованием средств хоккея.

21.10.6.3. Задачами изучения модуля по хоккею являются:

всестороннее гармоничное развитие обучающихся, увеличение объёма их двигательной активности;

укрепление физического, психологического и социального здоровья обучающихся, развитие основных физических качеств и повышение функциональных возможностей их организма, обеспечение культуры безопасного поведения на занятиях по хоккею;

освоение знаний о физической культуре и спорте в целом, истории развития хоккея в частности;

формирование общих представлений о хоккее, о его возможностях и значении в процессе укрепления здоровья, физическом развитии и физической подготовке обучающихся;

формирование образовательного фундамента, основанного как на знаниях и умениях в области физической культуры и спорта, так и на соответствующем культурном уровне развития личности обучающегося, создающем необходимые предпосылки для его самореализации;

формирование культуры движений, обогащение двигательного опыта физическими упражнениями с общеразвивающей и корригирующей направленностью, техническими действиями и приемами вида спорта «хоккей»;

воспитание положительных качеств личности, норм коллективного взаимодействия и сотрудничества в образовательной и соревновательной деятельности;

развитие положительной мотивации и устойчивого учебно-познавательного интереса к физической культуре, удовлетворение индивидуальных потребностей, обучающихся в занятиях физической культурой и спортом средствами вида спорта «Хоккей»;

популяризация вида спорта «Хоккей», привлечение обучающихся, проявляющих повышенный интерес и способности к занятиям хоккеем, в школьные спортивные клубы, секции, к участию в спортивных соревнованиях;

выявление, развитие и поддержка одарённых детей в области спорта.

21.10.6.4. Место и роль модуля по хоккею.

Модуль по хоккею доступен для освоения всем обучающимся, независимо от уровня их физического развития и гендерных особенностей, и расширяет спектр физкультурно-спортивных направлений в общеобразовательных организациях.

Интеграция модуля по хоккею поможет обучающимся в освоении содержательных компонентов и модулей по гимнастике, легкой атлетике, спортивным играм, подготовке и проведении спортивных мероприятий, а также в освоении программ в рамках внеурочной деятельности, дополнительного образования физкультурно-спортивной направленности, деятельности школьных спортивных клубов, подготовке обучающихся к сдаче норм ГТО и подготовке юношей к службе в Вооруженных Силах Российской Федерации и участию в спортивных соревнованиях.

21.10.6.5. Модуль по хоккею может быть реализован в следующих вариантах:

при самостоятельном планировании учителем физической культуры процесса освоения обучающимися учебного материала по хоккею с выбором различных элементов хоккея, с учётом возраста и физической подготовленности обучающихся;

в виде целостного последовательного учебного модуля, изучаемого за счёт части учебного плана, формируемой участниками образовательных отношений из перечня, предлагаемого образовательной организацией, включающей, в частности, учебные модули по выбору обучающихся, родителей (законных представителей) несовершеннолетних обучающихся, в том числе предусматривающие удовлетво-

рение различных интересов обучающихся (при организации и проведении уроков физической культуры с 3-х часовой недельной нагрузкой рекомендуемый объём в 5, 6, 7, 8, 9-х классах – по 34 часа);

в виде дополнительных часов, выделяемых на спортивно-оздоровительную работу с обучающимися в рамках внеурочной деятельности и (или) за счет посещения обучающимися спортивных секций, школьных спортивных клубов, включая использование учебных модулей по видам спорта (рекомендуемый объём в 5, 6, 7, 8, 9-х классах – по 34 часа).

21.10.6.6. Содержание модуля по хоккею.

Знания о хоккее.

История развития отечественных и зарубежных хоккейных клубов. Ведущие игроки хоккейных клубов региона и Российской Федерации. Названия и роль главных хоккейных организаций, осуществляющих развитие вида спорта «хоккей» (федераций).

Требования к безопасности при организации занятий хоккеем. Характерные травмы хоккеистов и мероприятия по их предупреждению.

Хоккейный словарь терминов и определений. Правила соревнований вида спорта «хоккей».

Судейская коллегия, обслуживающая соревнования по хоккею. Жесты судьи. Амплуа полевых игроков при игре в хоккей.

Правила подбора физических упражнений для воспитания физических качеств хоккеиста.

Понятия и характеристика технических и тактических элементов хоккея, их название и методика выполнения.

Способы самостоятельной деятельности.

Правила безопасного, правомерного поведения во время соревнований по хоккею в качестве зрителя, болельщика (фаната).

Самоконтроль и его роль в учебной и соревновательной деятельности. Первые внешние признаки утомления. Средства восстановления организма после физической нагрузки.

Правила личной гигиены, требования к спортивной одежде и обуви для занятий хоккеем. Правила ухода за спортивным инвентарем и оборудованием.

Правильное сбалансированное питание хоккеиста.

Тестирование уровня физической подготовленности в хоккее.

Дневник самонаблюдения за показателями развития физических качеств и состояния здоровья.

Физическое совершенствование.

Комплексы упражнений для воспитания физических качеств (ловкости, гибкости, силы, выносливости, быстроты).

Комплексы упражнений, формирующие двигательные умения и навыки для реализации технических и тактических действий хоккеиста.

Комплексы корригирующей гимнастики с использованием специальных хоккейных упражнений. Разминка и её роль в уроке физической культуры.

Техника передвижения на коньках:

бег скользящими, короткими и скрестными шагами, бег с изменением направления движения, спиной вперед переступанием ногами, спиной вперед не отрывая коньков ото льда, спиной вперед скрестными шагами;

повороты влево и вправо скрестными шагами;

старт с места лицом вперед, из различных положений с последующими ускорениями в заданные направления;

торможение с поворотом туловища на 90 градусов на одной и двух ногах;

прыжки толчком одной и двумя ногами, повороты в движении на 180 градусов и 360 градусов;

выпады, глубокие приседания на одной и двух ногах, падения на колени в движении с последующим быстрым вставанием и ускорениями;

падение на грудь, на бок с последующим быстрым вставанием и бегом в заданном направлении;

комплекс приемов техники движения на коньках по реализации стартовой и дистанционной скорости;

комплекс приемов техники по передвижению хоккеистов на коньках, направленный на совершенствование скоростного маневрирования.

Техника владения клюшкой и шайбой: ведение шайбы, обводка, удары, бросок шайбы, остановка шайбы, прием шайбы с одновременной ее подработкой и последующими действиями, отбор шайбы способом остановки, прижимания соперника к борту и овладения шайбой.

Техника игры вратаря:

торможение на параллельных коньках;

передвижения короткими шагами, повороты в движении на 180 градусов, 360 градусов в основной стойке вратаря, бег спиной вперед, лицом вперед;

ловля шайбы ловушкой в шпагате, на блин;

отбивание шайбы блином с одновременным движением в сторону (вправо, влево) на параллельных коньках, щитками с падением на бок (вправо, влево).

Тактическая подготовка:

скоростное маневрирование и выбор позиции, дистанционная опека, контактная опека;

отбор шайбы перехватом, клюшкой, с применением силовых единоборств;

ловля шайбы на себя с падением на одно и два колена, а также с падением на бок.

Групповые тактические действия.

Командные атакующие тактические действия.

Тактика игры вратаря. Выбор позиции в воротах.

Учебные игры в хоккей. Участие в соревновательной деятельности.

21.10.6.7. Содержание модуля по хоккею направлено на достижение обучающимися личностных, метапредметных и предметных результатов обучения.

21.10.6.7.1. При изучении модуля по хоккею на уровне основного общего образования у обучающихся будут сформированы следующие личностные результаты:

воспитание патриотизма, уважения к Отечеству через знания истории и современного состояния развития хоккея, включая региональный, всероссийский и международный уровни;

формирование готовности обучающихся к саморазвитию и самообразованию, мотивации и осознанному выбору индивидуальной траектории образования средствами хоккея профессиональных предпочтений в области физической культуры и спорта;

формирование осознанного, уважительного и доброжелательного общения в команде, со сверстниками и педагогами;

владение умением вести дискуссию, обсуждать содержание и результаты совместной деятельности, находить компромиссы при принятии общих решений;

формирование нравственного поведения, осознанного и ответственного отношения к собственным поступкам, моральной компетентности в решении проблем в процессе занятий физической культурой, игровой и соревновательной деятельности по хоккею;

формирование ценности здорового и безопасного образа жизни, усвоение правил индивидуального и коллективного безопасного поведения в учебной, соревновательной, досуговой деятельности и чрезвычайных ситуациях.

21.10.6.7.2. При изучении модуля по хоккею на уровне основного общего образования у обучающихся будут сформированы следующие метапредметные результаты:

умение самостоятельно определять цели своего обучения средствами хоккея, ставить и формулировать для себя новые задачи в обучении, развивать мотивы и интересы своей познавательной деятельности в физкультурно-спортивном направлении;

умение самостоятельно планировать пути достижения целей, в том числе альтернативные, осознанно выбирать наиболее эффективные способы решения задач в учебной, игровой, соревновательной и досуговой деятельности, оценивать собственные возможности и правильность выполнения задач;

умение соотносить собственные действия с планируемыми результатами, осуществлять контроль своей деятельности в процессе достижения результатов в учебной, игровой и соревновательной деятельности, определять способы действий в рамках предложенных условий и требований, корректировать свои действия в соответствии с изменяющейся ситуацией;

владение основами самоконтроля, самооценки, принятия решений и осуществления осознанного выбора в учебной и познавательной деятельности;

умение создавать графические пиктограммы физических упражнений, схемы для тактических и игровых задач и преобразовывать их в выполнение двигательных действий;

умение организовывать учебное сотрудничество и совместную деятельность с учителем и сверстниками, работать индивидуально и в группе: находить общее решение и разрешать конфликты на основе согласования позиций и учёта интересов, формулировать, аргументировать и отстаивать своё мнение;

формирование компетентности в области использования ИКТ, соблюдение норм информационной избирательности, этики и этикета.

21.10.6.7.3. При изучении модуля по хоккею на уровне основного общего образования у обучающихся будут сформированы следующие предметные результаты:

понимание роли и значения занятий хоккеем в формировании личностных качеств, в активном включении в здоровый образ жизни, укреплении и сохранении индивидуального здоровья;

знание роли хоккейных организаций регионального, всероссийского и мирового уровней, общих сведений о развитии отечественных и зарубежных хоккейных клубов, игроках ведущих хоккейных клубов региона и Российской Федерации, принесших славу российскому хоккею;

знания правил соревнований по виду спорта «Хоккей», состава судейской коллегии, обслуживающей соревнования по хоккею и основных функций судей, жестов судьи, применения и соблюдения правил игры в хоккей в процессе учебной и соревновательной деятельности, правил соревнований и судейской терминологии в игре;

умение классифицировать: физические упражнения и применять правила подбора физических упражнений для развития различных физических качеств, общеподготовительные и специально-подготовительные упражнения, формирующие двигательные умения и навыки для реализации технических и тактических действий хоккеиста, определять их эффективность;

умение описания и демонстрации правильной техники выполнения общеподготовительных и специально-подготовительных упражнений в хоккее;

знание определений тактической и технической подготовки хоккеиста, описание тактических и технических элементов игры в хоккей, характеристика и владение методикой технических и тактических элементов хоккея, их применение в учебных, игровых заданиях;

применение техники владения клюшкой и шайбой (ведение, обводка, финты, бросок, удары, остановка, отбор) в игровых ситуациях;

выполнение комплекса технических приемов по передвижению хоккеистов на коньках, направленный на совершенствование скоростного маневрирования, перехватов шайбы различным способом в игре;

применение групповых тактических действий (переключение, взаимодействие защитников с вратарем, оборонительные системы) в игровой и соревновательной деятельности;

умение характеризовать амплуа полевых игроков при игре в хоккей, определять амплуа игроков и выбирать позицию игроков в зависимости от игровой ситуации;

умение демонстрировать атакующие действия с шайбой и без шайбы, командные атакующие действия и способы атаки и контратаки в хоккее, тактические комбинации при различных игровых ситуациях;

умение отслеживать правильность двигательных действий и выявлять ошибки в технике владения клюшкой и шайбой (ведение, обводка, финты, бросок, удары, остановка, отбор) и ошибки в технике передвижения на коньках различным способом;

знание и соблюдение правил безопасного, правомерного поведения во время соревнований по хоккею в качестве зрителя, болельщика;

знание характеристики внешних признаков утомления, осуществление самоконтроля и применение средств восстановления организма после физической нагрузки на занятиях хоккеем, способность применять самоконтроль в учебной и соревновательной деятельности;

соблюдение правил личной гигиены и ухода за хоккейным спортивным инвентарем и оборудованием, подбора спортивной одежды и обуви для занятий хоккеем;

способность организовывать самостоятельные занятия с использованием средств хоккея, подбирать упражнения различной направленности, режимы физической

нагрузки в зависимости от индивидуальных особенностей физической подготовленности;

знание контрольных упражнений для определения уровня физической подготовленности хоккеиста, умение проводить тестирование уровня физической подготовленности юного хоккеиста, сравнивать свои результаты с результатами других обучающихся;

взаимодействие в коллективе сверстников при выполнении групповых упражнений тактического характера, проявление толерантности во время учебной и соревновательной деятельности.

21.10.7. Модуль «Футбол».

21.10.7.1. Пояснительная записка модуля «Футбол».

Учебный модуль «Футбол» (далее – модуль по футболу, футбол) на уровне основного общего образования разработан с целью оказания методической помощи учителю физической культуры в создании рабочей программы по учебному физической культуре с учётом современных тенденций в системе образования и использования спортивно-ориентированных форм, средств и методов обучения по различным видам спорта.

Футбол – самая популярная и доступная игра, которая является эффективным средством физического воспитания, содействует всестороннему физическому, интеллектуальному, нравственному развитию обучающихся, укреплению здоровья, привлечению школьников к систематическим занятиям физической культурой и спортом, их личностному и профессиональному самоопределению.

Футбол позволяет обучающимся понимать принципы взаимовыручки, проявлять волю, терпение и развивать чувство ответственности. В процессе игры формируется командный дух, познаются основы взаимодействия друг с другом. Футбол – командная игра, в которой каждому члену команды надо уметь выстраивать отношения с другими игроками. Психологический климат в команде играет определяющую роль и оказывает серьезное влияние на результат. Футбол дает возможность выработать коммуникативные навыки, развить чувство сплочённости и желание находить общий язык с партнером, а также решать конфликтные ситуации.

Систематические занятия футболом оказывают на организм обучающихся всестороннее влияние: повышают общий объем двигательной активности, совершенствуют функциональную деятельность организма, обеспечивая правильное физическое развитие.

Модуль по футболу рассматривается как средство физической подготовки, освоения технической и тактической стороны игры как для мальчиков, так и для девочек, повышает умственную работоспособность, снижает заболеваемость и утомление у обучающихся, возникающее в ходе учебных занятий.

21.10.7.2. Целями изучения модуля по футболу» являются: формирование у обучающихся навыков общечеловеческой культуры и социального самоопределения, устойчивой мотивации к сохранению и укреплению собственного здоровья, ведению здорового образа жизни через занятия физической культурой и спортом с использованием средств вида спорта «Футбол».

21.10.7.3. Задачами изучения модуля по футболу являются:

всестороннее гармоничное развитие обучающихся, увеличение объёма их двигательной активности;

формирование общих представлений о футболе, его возможностях и значении в процессе укрепления здоровья, физическом развитии и физической подготовке обучающихся;

развитие основных физических качеств и повышение функциональных возможностей организма обучающихся, укрепление их физического, нравственного, психологического и социального здоровья, обеспечение культуры безопасного поведения средствами футбола;

ознакомление и обучение физическим упражнениям общеразвивающей и корригирующей направленности посредством освоения технических действий в футболе;

ознакомление и освоение знаний об истории и развитии футбола, основных понятиях и современных представлениях о футболе, его возможностях и значениях в процессе развития и укрепления здоровья, физическом развитии обучающихся;

обучение двигательным умениям и навыкам, техническим действиям в футболе в образовательной деятельности, физкультурно-оздоровительной деятельности и при организации самостоятельных занятий по футболу;

воспитание социально значимых качеств личности, норм коллективного взаимодействия и сотрудничества в игровой деятельности средствами футбола;

удовлетворение индивидуальных потребностей обучающихся в занятиях физической культурой и спортом средствами футбола;

популяризация футбола среди подрастающего поколения, привлечение обучающихся, проявляющих повышенный интерес и способность к занятиям футболом, в школьные спортивные клубы, футбольные секции и к участию в соревнованиях;

выявление, развитие и поддержка одарённых детей в области спорта.

21.10.7.4. Место и роль модуля по футболу.

Модуль по футболу доступен для освоения всем обучающимся, независимо от уровня их физического развития и гендерных особенностей, и расширяет спектр физкультурно-спортивных направлений в общеобразовательных организациях. Расширяет и дополняет компетенции обучающихся, полученные в результате обучения и формирования новых двигательных действий средствами футбола, их

использования в прикладных целях для увеличения объема двигательной активности и оздоровления в повседневной жизни.

Интеграция модуля по футболу поможет обучающимся в освоении содержательных компонентов и модулей по легкой атлетике, подвижным и спортивным играм, гимнастике, а также в освоении программ в рамках внеурочной деятельности, дополнительного образования, деятельности школьных спортивных клубов, подготовке обучающихся к выполнению норм ГТО и участию в спортивных мероприятиях.

21.10.7.5. Модуль по футболу может быть реализован в следующих вариантах:

при самостоятельном планировании учителем физической культуры процесса освоения обучающимися учебного материала по футболу с выбором различных элементов футбола, с учётом возраста и физической подготовленности обучающихся;

в виде целостного последовательного учебного модуля, изучаемого за счёт части учебного плана, формируемой участниками образовательных отношений из перечня, предлагаемого образовательной организацией, включающей, в частности, учебные модули по выбору обучающихся, родителей (законных представителей) несовершеннолетних обучающихся, в том числе предусматривающие удовлетворение различных интересов обучающихся (при организации и проведении уроков физической культуры с 3-х часовой недельной нагрузкой рекомендуемый объём в 5, 6, 7, 8, 9-х классах – по 34 часа);

в виде дополнительных часов, выделяемых на спортивно-оздоровительную работу с обучающимися в рамках внеурочной деятельности, деятельности школьных спортивных клубов (рекомендуемый объём в 5, 6, 7, 8, 9-х классах – по 34 часа).

21.10.7.6. Содержание модуля по футболу.

Знания о футболе.

Сведения о ведущих отечественных и зарубежных футбольных клубах, их традициях.

Выдающиеся отечественные и зарубежные игроки, тренеры, внесшие общий вклад в развитие и становление современного футбола.

Правила игры в футбол. Размеры футбольного поля, инвентарь и оборудование для занятий футболом. Судейство соревнований по футболу, роль и обязанности судейской бригады.

Соревнования по футболу, фестивали и футбольные проекты, проводимые для общеобразовательных организаций и обучающихся («Кожаный мяч», «Мини-футбол – в школу», «Футбол в школе» и другие физкультурно-спортивные мероприятия).

Правила ухода за инвентарем, спортивным оборудованием, футбольным полем.

Правила безопасного поведения на занятиях футболом и стадионе во время просмотра игры в качестве зрителя, болельщика.

Характерные травмы футболистов, методы и меры предупреждения травматизма во время занятий.

Основы правильного питания и суточного пищевого рациона футболистов.

Влияние занятий футболом на укрепление здоровья, развитие физических качеств и физической подготовленности организма.

Основы организации здорового образа жизни средствами футбола, методы профилактики вредных привычек и асоциального поведения.

Влияние занятий футболом на формирование положительных качеств личности человека.

Стратегии, системы, тактика и стили игры футбол.

Способы самостоятельной деятельности.

Самоконтроль и его роль в учебной и соревновательной деятельности. Первые признаки утомления. Средства восстановления после физической нагрузки.

Правила личной гигиены, требования к спортивной одежде и обуви для занятий футболом. Правила ухода за спортивным инвентарем и оборудованием.

Подбор и составление комплексов общеразвивающих и корригирующих упражнений. Закаливающие процедуры.

Подбор физических упражнений и комплексов для развития физических качеств футболиста. Методические принципы построения частей урока (занятия) по футболу.

Методы предупреждения и нивелирования конфликтных ситуации во время занятий футболом.

Подвижные игры и эстафеты с элементами футбола. Контроль за физической нагрузкой, физическим развитием и состоянием здоровья.

Тестирование уровня физической и технической подготовленности в футболе.

Физическое совершенствование.

Подбор и составление комплексов общеразвивающих упражнений с футбольным мячом.

Комплексы специальных упражнений для развития физических качеств, упражнения на частоту движений ног и специально-беговые упражнения.

Подвижные игры и эстафеты специальной направленности с элементами и техническими приемами футбола.

Индивидуальные технические действия с мячом:

ведение мяча ногой – различными способами с изменением скорости и направления движения, с различным сочетанием техники владения мячом (развороты с мячом, обманные движения («финты»), удары по мячу ногой);

остановка мяча ногой – внутренней стороной стопы, подошвой, средней частью подъема, с переводом в стороны;

удары по мячу ногой – внутренней стороной стопы, внутренней частью подъема, средней частью подъема, внешней частью подъема;

удар по мячу головой – серединой лба;

обманные движения («финты») – «остановка» мяча ногой, «уход» выпадам, «уход» в сторону, «уход» с переносом ноги через мяч, «удар» по мячу ногой;

отбор мяча – выбиванием, перехватом;

Вбрасывание мяча.

Игровые комбинации и упражнения в парах, тройках, группах, тактические действия (в процессе учебной игры и (или) соревновательной деятельности). Игра в футбол по упрощенным правилам.

Учебные игры в футбол. Участие в фестивалях и соревнованиях по футболу.

Тестовые упражнения по физической и технической подготовленности обучающихся в футболе.

21.10.7.7. Содержание модуля по футболу направлено на достижение обучающимися личностных, метапредметных и предметных результатов обучения.

21.10.7.7.1. При изучении модуля по футболу на уровне основного общего образования у обучающихся будут сформированы следующие личностные результаты:

воспитание патриотизма, уважения к Отечеству через знания истории и современного состояния развития футбола;

проявление готовности обучающихся к саморазвитию и самообразованию, мотивации и осознанному выбору индивидуальной траектории образования средствами футбола профессиональных предпочтений в области физической культуры и спорта;

формирование осознанного, уважительного и доброжелательного отношения в команде, со сверстниками и педагогами;

формирование нравственного поведения, осознанного и ответственного отношения к собственным поступкам, положительных качеств личности;

моральной компетентности в решении проблем в процессе занятий физической культурой, игровой и соревновательной деятельности по футболу;

владение умением вести дискуссию, обсуждать содержание и результаты совместной деятельности, находить компромиссы при принятии общих решений;

формирование ценности здорового и безопасного образа жизни;

освоение правил индивидуального и коллективного безопасного поведения в учебной, соревновательной, досуговой деятельности и чрезвычайных ситуациях.

проявление положительных качеств личности и управление своими эмоциями в различных ситуациях и условиях, способность к самостоятельной, творческой и ответственной деятельности средствами футбола.

21.10.7.7.2. При изучении модуля по футболу на уровне основного общего образования у обучающихся будут сформированы следующие метапредметные результаты:

умение самостоятельно планировать пути достижения целей, в том числе альтернативные, осознанно выбирать наиболее эффективные способы решения задач в учебной, игровой, соревновательной и досуговой деятельности, оценивать правильность выполнения задач и собственные возможности их решения;

умение сопоставлять свои действия с планируемыми результатами, осуществлять контроль своей деятельности в процессе достижения результатов в учебной, игровой и соревновательной деятельности, определять способы действий в рамках предложенных условий, корректировать свои действия в соответствии с изменяющейся ситуацией;

умение самостоятельно определять цели своего обучения средствами футбола, определять и формулировать для себя новые задачи, развивать мотивы и интересы своей познавательной деятельности в физкультурно-спортивном направлении;

владение основами самоконтроля, самооценки, принятия решений и осуществления осознанного выбора в учебной и познавательной деятельности;

умение организовывать учебное сотрудничество и совместную деятельность с учителем и сверстниками, работать индивидуально и в группе;

находить общее решение и разрешать конфликтные ситуации на основе согласования позиций и учёта интересов;

формулировать, аргументировать и отстаивать своё мнение;

умение создавать, применять и преобразовывать графические пиктограммы физических упражнений в двигательные действия и наоборот, схемы для тактических, игровых задач.

21.10.7.7.3. При изучении модуля по футболу на уровне основного общего образования у обучающихся будут сформированы следующие предметные результаты:

понимание роли и значения занятий футболом в формировании личностных качеств, основ здорового образа жизни, укреплении и сохранении здоровья;

знания правил соревнований по виду спорта футбол, состава судейской бригады их роли, обязанностей, основных функций и жесты;

соблюдать правила игры футбол в учебных играх в качестве судьи, помощника судьи, секретаря;

знания правил безопасности при занятиях футболом, правомерного поведения во время соревнований по футболу в качестве зрителя, болельщика;

умение организовывать и проводить подвижные игры и эстафеты с элементами футбола, во время самостоятельных занятий и досуговой деятельности со сверстниками;

умение характеризовать средства общей и специальной физической подготовки, основные методы обучения техническим приемам;

демонстрировать технику ударов по мячу ногой различными способами, удар по мячу головой, остановку мяча, ведения мяча в различных сочетаниях приемов техники передвижения с техникой владения мячом, различных обманных движений («финтов»), отбора и вбрасывания мяча;

умение применять изученные технические приемы в учебной, игровой, соревновательной и досуговой деятельности;

анализировать выполнение технических приемов в футболе и находить способы устранения ошибок;

выполнять игровые комбинации и упражнения в парах, тройках, группах и тактические действия с учетом игровых амплуа и ситуаций, в учебной, игровой, соревновательной и досуговой деятельности;

умение оказывать первую помощь при травмах и повреждениях во время занятий футболом;

соблюдение требований к местам проведения занятий футболом, правил ухода за спортивным оборудованием, инвентарем, футбольным полем, знание и применение способов самоконтроля в учебной и соревновательной деятельности, средств восстановления после физической нагрузки;

выполнение контрольно-тестовых упражнений по общей, специальной и технической подготовке футболистов, а также знание методов тестирования физических качеств и умение оценивать показатели физической подготовленности, анализировать результаты тестирования;

участие в соревновательной деятельности на внутришкольном, районном, муниципальном, городском, региональном, всероссийском уровнях;

взаимодействие со сверстниками при выполнении групповых упражнений тактического характера, умение проявлять толерантность во время учебной и соревновательной деятельности.

21.10.8. Модуль «Фитнес-аэробика».

21.10.8.1. Пояснительная записка модуля «Фитнес-аэробика».

Модуль «Фитнес-аэробика» (далее – модуль по фитнес-аэробике, фитнес-аэробика, фитнес) на уровне основного общего образования разработан с целью оказания методической помощи учителю физической культуры в создании рабочей программы по физической культуре с учётом современных тенденций в системе образования и использования спортивно-ориентированных форм, средств и методов обучения.

Занятия фитнесом соединяют элементы хореографии, гимнастики, танцевальных занятий, двигательную активность аэробного характера, оздоровительные виды гимнастики различной направленности. Фитнес-аэробика является эффективным средством развития массового спорта и пропаганды здорового образа жизни подрастающего поколения.

Фитнес-аэробика способствует гармоничному развитию обучающихся, всестороннему совершенствованию их двигательных способностей, укреплению здоровья, воспитанию устойчивого интереса и положительного эмоционально-ценностного отношения к физкультурно-оздоровительной и спортивной деятельности, формированию навыков культуры здорового образа жизни, способствующих успешной социализации в жизни.

21.10.8.2. Целью изучения модуля по фитнес-аэробике является формирование у обучающихся устойчивой мотивации к сохранению и укреплению собственного здоровья и самоопределения с использованием средств фитнес-аэробики.

21.10.8.3. Задачами изучения модуля по фитнес-аэробике являются:

всестороннее гармоничное развитие детей и подростков, увеличение объёма их двигательной активности;

освоение знаний о физической культуре и спорте в целом, истории развития фитнес-аэробики в частности;

укрепление физического, психологического и социального здоровья обучающихся, развитие основных физических качеств и повышение функциональных возможностей их организма, обеспечение культуры безопасного поведения на занятиях по фитнес-аэробике;

формирование культуры движений, обогащение двигательного опыта физическими упражнениями с общеразвивающей и корригирующей направленностью, техническими действиями и приемами различных видов фитнес-аэробики;

формирование общей культуры развития личности обучающегося средствами фитнес-аэробики, в том числе для самореализации и самоопределения;

воспитание положительных качеств личности, норм коллективного взаимодействия и сотрудничества в образовательной и соревновательной деятельности средствами фитнес-аэробики;

укрепление и сохранение здоровья, совершенствование телосложения и воспитание гармонично развитой личности, нацеленной на многолетнее сохранение высокого уровня общей работоспособности;

популяризация вида спорта «Фитнес-аэробика» среди детей и молодежи и вовлечение большого количества обучающихся в занятия фитнес-аэробикой;

выявление, развитие у обучающихся творческих способностей;

развитие положительной мотивации и устойчивого учебно-познавательного интереса к физической культуре, удовлетворение индивидуальных потребностей обучающихся в занятиях физической культурой и спортом;

выявление, развитие и поддержка одарённых детей в области спорта.

21.10.8.4. Место и роль модуля по фитнес-аэробике.

Модуль по фитнес-аэробике доступен для освоения всем обучающимся, независимо от уровня их физического развития и гендерных особенностей и расширяет спектр физкультурно-спортивных направлений в общеобразовательных организациях.

Специфика модуля по фитнес-аэробике сочетается практически со всеми базовыми видами спорта, входящими в учебный предмет «Физическая культура» в общеобразовательной организации (легкая атлетика, гимнастика, спортивные игры).

Интеграция модуля по фитнес-аэробике поможет обучающимся в освоении образовательных программ в рамках внеурочной деятельности, дополнительного образования, деятельности школьных спортивных клубов, подготовке обучающихся к сдаче норм ГТО и участию в спортивных соревнованиях.

21.10.8.5. Модуль по фитнес-аэробике может быть реализован в следующих вариантах:

при самостоятельном планировании учителем физической культуры процесса освоения обучающимися учебного материала по фитнес-аэробике с выбором различных элементов фитнес-аэробики, с учётом возраста и физической подготовленности обучающихся;

в виде целостного последовательного учебного модуля, изучаемого за счёт части учебного плана, формируемой участниками образовательных отношений из перечня, предлагаемого образовательной организацией, включающей, в частности, учебные модули по выбору обучающихся, родителей (законных представителей) несовершеннолетних обучающихся, в том числе предусматривающие удовлетворение различных интересов обучающихся (при организации и проведении уроков физической культуры с 3-х часовой недельной нагрузкой рекомендуемый объём в 5, 6, 7, 8, 9-х классах – по 34 часа);

в виде дополнительных часов, выделяемых на спортивно-оздоровительную работу с обучающимися в рамках внеурочной деятельности и (или) за счет посеще-

ния обучающимися спортивных секций, школьных спортивных клубов, включая использование учебных модулей по видам спорта (рекомендуемый объем в 5, 6, 7, 8, 9-х классах – по 34 часа).

21.10.8. Модуль «Фитнес-аэробика».

21.10.8.1. Пояснительная записка модуля «Фитнес-аэробика».

Модуль «Фитнес-аэробика» (далее – модуль по фитнес-аэробике, фитнес-аэробика, фитнес) на уровне основного общего образования разработан с целью оказания методической помощи учителю физической культуры в создании рабочей программы по физической культуре с учётом современных тенденций в системе образования и использования спортивно-ориентированных форм, средств и методов обучения.

Занятия фитнесом соединяют элементы хореографии, гимнастики, танцевальных занятий, двигательную активность аэробного характера, оздоровительные виды гимнастики различной направленности. Фитнес-аэробика является эффективным средством развития массового спорта и пропаганды здорового образа жизни подрастающего поколения.

Фитнес-аэробика способствует гармоничному развитию обучающихся, всестороннему совершенствованию их двигательных способностей, укреплению здоровья, воспитанию устойчивого интереса и положительного эмоционально-ценностного отношения к физкультурно-оздоровительной и спортивной деятельности, формированию навыков культуры здорового образа жизни, способствующих успешной социализации в жизни.

21.10.8.2. Целью изучения модуля по фитнес-аэробике является формирование у обучающихся устойчивой мотивации к сохранению и укреплению собственного здоровья и самоопределения с использованием средств фитнес-аэробики.

21.10.8.3. Задачами изучения модуля по фитнес-аэробике являются:

всестороннее гармоничное развитие детей и подростков, увеличение объёма их двигательной активности;

освоение знаний о физической культуре и спорте в целом, истории развития фитнес-аэробики в частности;

укрепление физического, психологического и социального здоровья обучающихся, развитие основных физических качеств и повышение функциональных возможностей их организма, обеспечение культуры безопасного поведения на занятиях по фитнес-аэробике;

формирование культуры движений, обогащение двигательного опыта физическими упражнениями с общеразвивающей и корригирующей направленностью, техническими действиями и приемами различных видов фитнес-аэробики;

формирование общей культуры развития личности обучающегося средствами фитнес-аэробики, в том числе для самореализации и самоопределения;

воспитание положительных качеств личности, норм коллективного взаимодействия и сотрудничества в образовательной и соревновательной деятельности средствами фитнес-аэробики;

укрепление и сохранение здоровья, совершенствование телосложения и воспитание гармонично развитой личности, нацеленной на многолетнее сохранение высокого уровня общей работоспособности;

популяризация вида спорта «Фитнес-аэробика» среди детей и молодежи и вовлечение большого количества обучающихся в занятия фитнес-аэробикой;

выявление, развитие у обучающихся творческих способностей;

развитие положительной мотивации и устойчивого учебно-познавательного интереса к физической культуре, удовлетворение индивидуальных потребностей обучающихся в занятиях физической культурой и спортом;

выявление, развитие и поддержка одарённых детей в области спорта.

21.10.8.4. Место и роль модуля по фитнес-аэробике.

Модуль по фитнес-аэробике доступен для освоения всем обучающимся, независимо от уровня их физического развития и гендерных особенностей и расширяет спектр физкультурно-спортивных направлений в общеобразовательных организациях.

Специфика модуля по фитнес-аэробике сочетается практически со всеми базовыми видами спорта, входящими в учебный предмет «Физическая культура» в общеобразовательной организации (легкая атлетика, гимнастика, спортивные игры).

Интеграция модуля по фитнес-аэробике поможет обучающимся в освоении образовательных программ в рамках внеурочной деятельности, дополнительного образования, деятельности школьных спортивных клубов, подготовке обучающихся к сдаче норм ГТО и участию в спортивных соревнованиях.

21.10.8.5. Модуль по фитнес-аэробике может быть реализован в следующих вариантах:

при самостоятельном планировании учителем физической культуры процесса освоения обучающимися учебного материала по фитнес-аэробике с выбором различных элементов фитнес-аэробики, с учётом возраста и физической подготовленности обучающихся;

в виде целостного последовательного учебного модуля, изучаемого за счёт части учебного плана, формируемой участниками образовательных отношений из перечня, предлагаемого образовательной организацией, включающей, в частности, учебные модули по выбору обучающихся, родителей (законных представителей) несовершеннолетних обучающихся, в том числе предусматривающие удовлетворение различных интересов обучающихся (при организации и проведении уроков

физической культуры с 3-х часовой недельной нагрузкой рекомендуемый объём в 5, 6, 7, 8, 9-х классах – по 34 часа);

в виде дополнительных часов, выделяемых на спортивно-оздоровительную работу с обучающимися в рамках внеурочной деятельности и (или) за счет посещения обучающимися спортивных секций, школьных спортивных клубов, включая использование учебных модулей по видам спорта (рекомендуемый объем в 5, 6, 7, 8, 9-х классах – по 34 часа).

21.10.8.6. Содержание модуля по фитнес-аэробике.

Знания о фитнес-аэробике.

Фитнес-аэробика как массовый вид спорта, его роль, как важного фактора укрепления здоровья и формирования собственного стиля здорового образа жизни. Правила соревнований по виду спорта «Фитнес-аэробика».

Требования безопасности при организации занятий фитнес-аэробикой (в спортивном и хореографическом залах) в том числе самостоятельных. Гигиена и самоконтроль при занятиях фитнес-аэробикой. Специальное оборудование для фитнес-занятий.

Воспитание морально-волевых качеств во время занятий фитнес-аэробикой.

Движения рук в фитнес-аэробике. Подача вербальных и визуальных команд. Построение занятия (разминка, аэробная часть, силовая часть, заминка).

История возникновения и развития хип-хоп аэробики в Америке, Европе и России. Особенности данного танцевального стиля.

Правила постановки позиции ног, корпуса.

Способы самостоятельной деятельности.

Подготовка места занятий, выбор одежды и обуви для занятий фитнес-аэробикой.

Подбор упражнений фитнес-аэробики, определение последовательности их выполнения, дозировка в соответствии с возрастными особенностями и физической подготовленностью обучающихся.

Составление планов и самостоятельное проведение занятий фитнес-аэробикой.

Тестирование уровня физической подготовленности в фитнес-аэробике.

Движения рук в фитнес-аэробике. Подача вербальных и визуальных команд.

Построение урока (разминка, аэробная часть, силовая часть, заминка).

Физическое совершенствование.

Комплексы упражнений для развития физических качеств (гибкости, силы, выносливости, быстроты и скоростных способностей).

Изучение и совершенствование техники двигательных действий (элементов) фитнес-аэробики, акробатических упражнений, изученных на уровне начального общего образования.

Классическая аэробика:

структурные элементы высокой интенсивности, выполнение различных элементов без смены и со сменой лидирующей ноги, движения руками (в том числе в сочетании с движениями ног);

комплексы и комбинации базовых шагов и элементов различной сложности, в том числе для самостоятельных занятий под музыкальное сопровождение и без него с учетом интенсивности и ритма движений;

сочетания маршевых и синкопированных элементов, сочетание маршевых и лифтовых элементов, комплексы и комбинации классической аэробики на развитие выносливости, гибкости, координации и силы;

подбор элементов, движений и связок классической аэробики.

Степ-аэробика:

базовые элементы со сменой лидирующей ноги (билатеральные);

базовые шаги и различные элементы без смены и со сменой лидирующей ноги, движения руками (в том числе в сочетании с движениями ног);

комплексы и комбинации базовых шагов и элементов различной сложности степ-аэробики под музыкальное сопровождение и без него с учетом интенсивности и ритма;

сочетание маршевых и синкопированных элементов, сочетание маршевых и лифтовых элементов, комплексы и комбинации на воспитание общей выносливости, координации и силы.

Хип-хоп аэробика:

базовые элементы танцевальных движений, базовые движения хип-хопа;

элементы хип-хоп танца на середине и в партере в разнообразных вариациях; выразительность танцевальных движений;

комбинации танцевальных движений хип-хопа.

Хореографическая подготовка:

повторение танцевальных шагов, основных элементов танцевальных движений: (шаги с подскоками вперед и с поворотом, шаги галопа);

французская классическая балетная постановка позиции рук;

позиции рук классического танца;

взаимодействие в паре, синхронность, распределение движений и фигур в пространстве, внешнее воздействие на зрителей и судей, артистизм и эмоциональность.

21.10.8.7. Содержание модуля по фитнес-аэробике направлен на достижение обучающимися личностных, метапредметных и предметных результатов обучения.

21.10.8.7.1. При изучении модуля по фитнес-аэробике на уровне основного общего образования у обучающихся будут сформированы следующие личностные результаты:

воспитание патриотизма, уважения к Отечеству через знание истории и современного состояния развития фитнес-аэробики, включая региональный, всероссийский и международный уровни;

умение предупреждать конфликтные ситуации во время совместных занятий физической культурой и спортом, разрешать спорные проблемы на основе уважительного и доброжелательного отношения к окружающим;

оценивать ситуацию и оперативно принимать решения, находить способы взаимодействия с партнерами во время занятий фитнес-аэробикой, а также в учебной и игровой деятельности;

проявление уважительного отношения к сверстникам, культуры общения и взаимодействия, терпимости и толерантности в достижении общих целей при совместной деятельности на принципах доброжелательности и взаимопомощи;

формирование готовности обучающихся к саморазвитию и самообразованию, мотивации и осознанному выбору индивидуальной траектории образования средствами фитнес-аэробики, профессиональных предпочтений в области физической культуры и спорта;

формирование навыка сотрудничества со сверстниками, детьми младшего возраста, взрослыми в учебной, игровой, досуговой и соревновательной деятельности, судейской практике; способность к самостоятельной, творческой и ответственной деятельности с использованием средств фитнес-аэробики;

осознанный выбор будущей профессии и возможностей реализации собственных жизненных планов средствами фитнес-аэробики как условие успешной профессиональной, спортивной и общественной деятельности;

понимание установки на безопасный, здоровый образ жизни, наличие мотивации к творческому труду, работе на результат, бережному отношению к материальным и духовным ценностям;

проявление положительных качеств личности и управление своими эмоциями в различных ситуациях и условиях, способность к самостоятельной, творческой и ответственной деятельности средствами фитнес-аэробики.

21.10.8.7.2. При изучении модуля по фитнес-аэробике на уровне основного общего образования у обучающихся будут сформированы следующие метапредметные результаты:

умение самостоятельно определять цели и задачи своего обучения средствами фитнес-аэробики, развивать мотивы и интересы своей познавательной деятельности в физкультурно-спортивном направлении;

умение самостоятельно определять цели и составлять планы в рамках физкультурно-спортивной деятельности, выбирать успешную стратегию и тактику в различных ситуациях, осуществлять, контролировать и корректировать учебную, тренировочную, игровую и соревновательную деятельность по фитнес-аэробике;

умения планировать, контролировать и оценивать учебные действия, собственную деятельность, распределять нагрузку и отдых в процессе ее выполнения, определять наиболее эффективные способы достижения результата;

умение самостоятельно оценивать уровень сложности заданий (упражнений) во время занятий различными видами фитнес-аэробики в соответствии с физическими возможностями своего организма и состоянием здоровья на настоящий момент;

умение вести дискуссию, обсуждать содержание и результаты совместной деятельности, формулировать, аргументировать и отстаивать своё мнение;

умение организовывать самостоятельную деятельность с учетом требований ее безопасности, сохранности инвентаря и оборудования, организации места занятий по фитнес-аэробике;

умение выделять и обосновывать эстетические признаки в физических упражнениях, двигательных действиях; оценивать красоту телосложения и осанки.

21.10.8.7.3. При изучении модуля по фитнес-аэробике на уровне основного общего образования у обучающихся будут сформированы следующие предметные результаты:

понимание роли и значения занятий фитнес-аэробикой в формировании личностных качеств, в активном включении в здоровый образ жизни, укреплении и сохранении индивидуального здоровья;

знания основных методов и мер предупреждения травматизма во время занятий фитнес-аэробикой; выявление факторов риска и предупреждение травмоопасных ситуаций; умение оказывать первую помощь при травмах и повреждениях во время занятий фитнес-аэробикой;

знания современных правил организации и проведения соревнований по фитнес-аэробике, правил судейства, роли и обязанностей судейской бригады, осуществление судейства композиций в качестве судьи, помощника судьи, секретаря;

умения применять правила требований безопасности к местам проведения занятий фитнес-аэробикой (в спортивном, хореографическом и тренажерном залах),

правил ухода за спортивным оборудованием, инвентарем, правильного выбора обуви и одежды;

умение характеризовать классификацию видов фитнес-аэробики;

знание и понимание техники и последовательности выполнения упражнений по фитнес-аэробике;

выполнение базовых элементов классической и степ-аэробики низкой и высокой интенсивности со сменой (и без смены) лидирующей ноги;

умение сочетать маршевые и лифтовые элементы;

умение подбирать музыку для комплексов упражнений фитнес-аэробики с учетом интенсивности и ритма;

умение находить отличительные особенности в техническом выполнении упражнений разными обучающимися и оказывать посильную помощь сверстникам при выполнении учебных заданий по фитнес-аэробике;

формирование основ музыкальных знаний грамоты (музыкальный квадрат, музыкальная фраза);

формирование чувства ритма, понимание взаимосвязи музыки и движений;

знание и применение способов самоконтроля в учебной и соревновательной деятельности, средств восстановления после физической нагрузки во время занятий фитнес-аэробикой;

умение проектировать, организовывать и проводить различные части урока в качестве помощника учителя, разминку, стретчинг, танцевальные движения с элементами фитнес-аэробики во время самостоятельных занятий и досуговой деятельности со сверстниками;

знания методов тестирования физических качеств, умение оценивать показатели физической подготовленности, анализировать результаты тестирования, сопоставлять со среднестатистическими показателями.

21.10.9. Модуль «Спортивная борьба».

21.10.9.1. Пояснительная записка модуля «Спортивная борьба».

Модуль «Спортивная борьба» (далее – модуль по спортивной борьбе, спортивная борьба) на уровне основного общего образования разработан с целью оказания методической помощи учителю физической культуры в создании рабочей программы по физической культуре с учётом современных тенденций в системе образования и использования спортивно-ориентированных форм, средств и методов обучения по различным видам спорта.

Спортивная борьба является эффективным средством физического воспитания и содействует всестороннему физическому, интеллектуальному, нравственному развитию обучающихся, укреплению здоровья, привлечению школьников к си-

стематическим занятиям физической культурой и спортом, их личностному и профессиональному самоопределению.

Спортивная борьба представляет собой целостную систему физического воспитания и включает всё многообразие двигательных действий свойственных биомеханическими возможностям организма человека с использованием в учебном процессе всего арсенала физических упражнений различной направленности, что обеспечивает эффективное развитие физических качеств и двигательных навыков.

21.10.9.2. Целью изучения модуля по спортивной борьбе является формирование у обучающихся навыков общечеловеческой культуры и социального самоопределения, устойчивой мотивации к сохранению и укреплению собственного здоровья, ведению здорового и безопасного образа жизни через занятия физической культурой и спортом с использованием средств видов спорта входящих в термин «Спортивная борьба» (вольная, греко-римская, женская вольная борьба).

21.10.9.3. Задачами изучения модуля по спортивной борьбе являются:

всестороннее гармоничное развитие обучающихся, увеличение объёма их двигательной активности;

укрепление физического, психологического и социального здоровья обучающихся, развитие основных физических качеств и повышение функциональных возможностей их организма, обеспечение культуры безопасного поведения на занятиях по спортивной борьбе;

формирование общих представлений о виде спорта «спортивная борьба», её истории развития, возможностях и значении в процессе укрепления здоровья, физическом развитии и физической подготовке обучающихся;

формирование культуры движений, обогащение двигательного опыта физическими упражнениями, имеющими общеразвивающую и корригирующую направленность, техническими действиями и приёмами спортивной борьбы;

формирование общей культуры развития личности обучающегося средствами спортивной борьбы, в том числе для самореализации и самоопределения;

воспитание положительных качеств личности, норм коллективного взаимодействия и сотрудничества в образовательной и соревновательной деятельности;

развитие положительной мотивации и устойчивого учебно-познавательного интереса к физической культуре, удовлетворение индивидуальных потребностей обучающихся в занятиях физической культурой и спортом средствами спортивной борьбы;

популяризация спортивной борьбы среди подрастающего поколения, привлечение обучающихся, проявляющих повышенный интерес и способности к занятиям борьбой, в школьные спортивные клубы, секции, к участию в соревнованиях;

выявление, развитие и поддержка одарённых детей в области спорта.

21.10.9.4. Место и роль модуля по спортивной борьбе.

Модуль по спортивной борьбе доступен для освоения всем обучающимся, независимо от уровня их физического развития и гендерных особенностей и расширяет спектр физкультурно-спортивных направлений в общеобразовательных организациях.

Специфика модуля по спортивной борьбе сочетается практически со всеми базовыми видами спорта, входящими в учебный предмет «Физическая культура» в общеобразовательной организации (легкая атлетика, гимнастика, спортивные игры и другие).

Интеграция модуля по спортивной борьбе поможет обучающимся в освоении образовательных программ в рамках внеурочной деятельности, дополнительного образования, деятельности школьных спортивных клубов, подготовке обучающихся к сдаче норм ГТО и участию в спортивных соревнованиях.

21.10.9.5. Модуль по спортивной борьбе может быть реализован в следующих вариантах:

при самостоятельном планировании учителем физической культуры процесса освоения обучающимися учебного материала по спортивной борьбе с выбором различных её элементов, с учётом возраста и физической подготовленности обучающихся;

в виде целостного последовательного учебного модуля, изучаемого за счёт части учебного плана, формируемой участниками образовательных отношений из перечня, предлагаемого образовательной организацией, включающей, в частности, учебные модули по выбору обучающихся, родителей (законных представителей) несовершеннолетних обучающихся, в том числе предусматривающие удовлетворение различных интересов обучающихся (при организации и проведении уроков физической культуры с 3-х часовой недельной нагрузкой рекомендуемый объём в 5, 6, 7, 8, 9-х классах – по 34 часа);

в виде дополнительных часов, выделяемых на спортивно-оздоровительную работу с обучающимися в рамках внеурочной деятельности и (или) за счёт посещения обучающимися спортивных секций, школьных спортивных клубов, включая использование учебных модулей по видам спорта (рекомендуемый объём в 5, 6, 7, 8, 9-х классах – по 34 часа).

21.10.9.6. Содержание модуля по спортивной борьбе.

Знания о спортивной борьбе.

История развития отечественных и зарубежных борцовских клубов. Ведущие борцы региона и Российской Федерации.

Названия и роль главных организаций, федераций (международные, российские), осуществляющих управление и развитие спортивной борьбой.

Борцовские клубы, их история и традиции. Известные отечественные борцы и тренеры.

Достижения отечественной сборной команды страны и российских клубов на мировых чемпионатах, первенствах и международных соревнованиях.

Требования безопасности при организации занятий спортивной борьбой. Характерные травмы борцов и мероприятия по их предупреждению.

Словарь терминов и определений по спортивной борьбе.

Правила соревнований по спортивной борьбе. Судейская коллегия, обслуживающая соревнования по спортивной борьбе. Жесты судьи.

Правила подбора физических упражнений для развития физических качеств борца.

Понятия и характеристика технических и тактических элементов и приёмов в спортивной борьбе, их название и техника выполнения.

Способы самостоятельной деятельности.

Правила безопасного, правомерного поведения во время соревнований по спортивной борьбе в качестве зрителя, болельщика (фаната).

Самоконтроль и его роль в учебной и соревновательной деятельности.

Первые внешние признаки утомления. Средства восстановления организма после физической нагрузки. Правильное сбалансированное питание борца.

Правила личной гигиены, требования к спортивной одежде и обуви для занятий спортивной борьбой. Правила ухода за спортивным инвентарем и оборудованием.

Тестирование уровня физической подготовленности в спортивной борьбе.

Дневник самонаблюдения за показателями развития физических качеств и состояния здоровья.

Физическое совершенствование.

Комплексы упражнений для развития физических качеств (ловкости, гибкости, силы, выносливости, быстроты и скоростных способностей).

Комплексы упражнений, формирующие двигательные умения и навыки технических и тактических действий борца: общеподготовительных, специально-подготовительных и имитационных упражнений.

Комплексы корригирующей гимнастики с использованием специальных упражнений из арсенала спортивной борьбы. Разминка и её роль в уроке физической культуры.

Технические приёмы и тактические действия в спортивной борьбе, изученные на уровне начального общего образования.

Индивидуальные технические действия и передвижения: различные виды ходьбы и бега.

Акробатические элементы: перекаты, различные виды кувырков, перевороты боком, перевороты разгибом и другие элементы.

Специальные упражнения из арсенала спортивной борьбы: борцовский и гимнастический мост, передвижения на мосту, забегания на борцовском мосту, перевороты и другие упражнения.

Базовые технические действия в партере: перевороты рычагом, перевороты переходом, перевороты скручиванием, перевороты забеганием, перевороты накатом, перевороты прогибом, перевороты разгибанием, перевороты через себя, накрывания, дожимания, выходы наверх, защиты и контрприёмы, а также другие приёмы в партере из арсенала греко-римской и вольной борьбы. Связки и комбинации технических действий в партере.

Базовые технические действия в стойке: переводы в партер рывком за руку, переводы в партер нырком под руку, переводы в партер вращением, переводы сбиванием, сваливания, сбивания, броски вращением, броски подворотом, броски через плечи, защиты и контрприёмы, а также другие приёмы в стойке из арсенала греко-римской и вольной борьбы. Связки и комбинации технических действий в стойке.

Тактические действия: тактика атаки, тактика обороны, тактика поединка. Выбор тактических способов для ведения поединка с конкретным соперником (угроза, вызов, сковывание, повторная атака, двойной обман, обратный вызов).

Учебные, тренировочные и контрольные поединки, игры с элементами единоборств. Участие в соревновательной деятельности.

21.10.9.7. Содержание модуля по спортивной борьбе направлено на достижение обучающимися личностных, метапредметных и предметных результатов обучения.

21.10.9.7.1. При изучении модуля по спортивной борьбе на уровне основного общего образования у обучающихся будут сформированы следующие личностные результаты:

проявление чувства гордости за свою Родину, российский народ и историю России через достижения национальной сборной команды страны по спортивной борьбе и ведущих российских борцов на чемпионатах мира, чемпионатах Европы и других международных соревнованиях, уважение государственных символов (герб, флаг, гимн), готовность к служению Отечеству, его защите на примере роли традиций и развития спортивной борьбы в современном обществе;

умение ориентироваться на основные нормы морали, духовно-нравственной культуры и ценностного отношения к физической культуре, как неотъемлемой части общечеловеческой культуры средствами спортивной борьбы;

проявление готовности к саморазвитию, самообразованию и самовоспитанию, мотивации к осознанному выбору индивидуальной траектории образования средствами спортивной борьбы, профессиональных предпочтений в области физической культуры, спорта и общественной деятельности, в том числе через ценности, традиции и идеалы главных организаций по спортивной борьбе регионального, всероссийского и мирового уровней, отечественных и зарубежных борцовских клубов, а также школьных спортивных клубов;

сформированность толерантного сознания и поведения, способность вести диалог с другими людьми (сверстниками, взрослыми, педагогами, взрослыми), достигать в нём взаимопонимания, находить общие цели и сотрудничать для их достижения в учебной, тренировочной, досуговой, игровой и соревновательной деятельности, судейской практики на принципах доброжелательности и взаимопомощи;

реализация ценностей здорового и безопасного образа жизни, потребности в физическом самосовершенствовании, занятиях спортивно-оздоровительной деятельностью, неприятие вредных привычек: курения, употребления алкоголя, наркотиков;

проявление осознанного и ответственного отношения к собственным поступкам, моральной компетентности в решении проблем в процессе занятий физической культурой, игровой и соревновательной деятельности по спортивной борьбе;

готовность соблюдать правила индивидуального и коллективного безопасного поведения в учебной, соревновательной, досуговой деятельности и чрезвычайных ситуациях;

проявление положительных качеств личности и управление своими эмоциями в различных ситуациях и условиях, способность к самостоятельной, творческой и ответственной деятельности средствами спортивной борьбы.

21.10.9.7.2. При изучении модуля по спортивной борьбе на уровне основного общего образования у обучающихся будут сформированы следующие метапредметные результаты:

умение соотносить свои действия с планируемыми результатами, осуществлять контроль своей деятельности в процессе достижения результатов в учебной, тренировочной, игровой и соревновательной деятельности, определять способы действий в рамках предложенных условий и требований, корректировать свои действия в соответствии с изменяющейся ситуацией;

умение самостоятельно определять цели и составлять планы в рамках физкультурно-спортивной деятельности, выбирать успешную стратегию и тактику в различных ситуациях, осуществлять, контролировать и корректировать учебную, тренировочную, игровую и соревновательную деятельность по спортивной борьбе;

умение самостоятельно планировать пути достижения целей, в том числе альтернативные, осознанно выбирать наиболее эффективные способы решения задач

в учебной, игровой, соревновательной и досуговой деятельности, оценивать правильность выполнения задач, собственные возможности их решения;

умение самостоятельно оценивать и принимать решения, определяющие стратегию и тактику поведения в учебной, тренировочной, игровой, соревновательной и досуговой деятельности, судейской практике с учётом гражданских и нравственных ценностей;

умение организовывать учебное сотрудничество и совместную деятельность со сверстниками и взрослыми, работать индивидуально, в парах и в группе, эффективно взаимодействовать и разрешать конфликты в процессе учебной, тренировочной, игровой и соревновательной деятельности, судейской практики, учитывать позиции других участников деятельности;

владение основами самоконтроля, самооценки, принятия решений и осуществления осознанного выбора в учебной и познавательной деятельности;

умение создавать, применять и преобразовывать графические пиктограммы физических упражнений в двигательные действия и наоборот, схемы для тактических, игровых задач;

способность самостоятельно применять различные методы, инструменты и запросы в информационно-познавательной деятельности, умение ориентироваться в различных источниках информации с соблюдением правовых и этических норм, норм информационной безопасности.

21.10.9.7.3. При изучении модуля по спортивной борьбе на уровне основного общего образования у обучающихся будут сформированы следующие предметные результаты:

понимание роли и значения занятий спортивной борьбой в формировании личностных качеств, в активном включении в здоровый образ жизни, укреплении и сохранении индивидуального здоровья;

знания роли главных организаций по спортивной борьбе регионального, всероссийского и мирового уровней, общих сведений о развитии отечественных и зарубежных борцовских клубов, ведущих борцах клубов, региона и Российской Федерации;

знания правил соревнований по виду спорта спортивная борьба, состава судейской коллегии, обслуживающей соревнования по спортивной борьбе и основных функций судей, жестов судьи, осуществление судейства учебных поединков и игр с элементами единоборств в качестве судьи, помощника судьи, секретаря;

умение проектировать, организовывать и проводить различные части урока в качестве помощника учителя, подвижные игры и эстафеты с элементами единоборств, учебные поединки, во время самостоятельных занятий и досуговой деятельности со сверстниками;

умение характеризовать средства общей и специальной физической подготовки в спортивной борьбе, основные методы обучения техническим и тактическим приёмам;

умение демонстрировать технику базовых технических действий в стойке и партере;

умение демонстрировать тактические действия: тактика атаки, тактика обороны, тактика поединка, выбор тактических способов для ведения поединка с конкретным соперником (угроза, вызов, сковывание, повторная атака, двойной обман, обратный вызов);

применение изученных технических и тактических приёмов в учебной, игровой и досуговой деятельности;

проявление заинтересованности и познавательного интереса к освоению технико-тактических основ спортивной борьбы, умение отслеживать правильность двигательных действий и выявлять ошибки в технике и тактике поединков по спортивной борьбе;

умение составлять и выполнять индивидуальные комплексы общеразвивающих, оздоровительных и корригирующих упражнений, упражнений для развития физических качеств борцов;

умение отслеживать правильность двигательных действий и выявлять ошибки в технике выполнения приёмов борьбы;

умение применять правила безопасности при занятиях борьбой правомерного поведения во время соревнований по спортивной борьбе в качестве зрителя, болельщика;

умение характеризовать внешние признаки утомления, осуществлять самоконтроль и применять средства восстановления организма после физической нагрузки на занятиях борьбой, умение применять самоконтроль в учебной и соревновательной деятельности;

умение соблюдать правила личной гигиены и ухода за борцовским спортивным инвентарем и оборудованием;

умение подбирать спортивную одежду и обувь для занятий спортивной борьбой;

умение организовывать самостоятельные занятия с использованием средств спортивной борьбы, подбирать упражнения различной направленности, режимы физической нагрузки в зависимости от индивидуальных особенностей физической подготовленности;

знания контрольно-тестовых упражнений для определения уровня физической и технической подготовленности борца, умение проводить тестирование уровня физической и технической подготовленности юного спортсмена, сравнивать свои результаты с результатами других обучающихся;

владение навыками взаимодействия в коллективе сверстников при выполнении групповых упражнений тактического характера, умение проявлять толерантность во время учебной и соревновательной деятельности.

21.10.10. Модуль «Флорбол».

21.10.10.1. Пояснительная записка модуля «Флорбол».

Модуль «Флорбол» (далее – модуль по флорболу, флорбол) на уровне основного общего образования разработан с целью оказания методической помощи учителю физической культуры в создании рабочей программы по физической культуре с учётом современных тенденций в системе образования и использования спортивно-ориентированных форм, средств и методов обучения по различным видам спорта.

Флорбол является эффективным средством физического воспитания и содействует всестороннему физическому, интеллектуальному, нравственному развитию обучающихся, укреплению здоровья, привлечению школьников к систематическим занятиям физической культурой и спортом, их личностному и профессиональному самоопределению.

Выполнение сложно координационных, технико-тактических действий во флорболе, связанных с ходьбой, бегом, борьбой за мяч, прыжками, быстрым стартом и ускорениями, резкими торможениями и остановками, ударами по мячу обеспечивает эффективное развитие физических качеств (быстроты, ловкости, выносливости, силы и гибкости) и двигательных навыков.

21.10.10.2. Целью изучения модуля по флорболу является формирование у обучающихся навыков общечеловеческой культуры и социального самоопределения, устойчивой мотивации к сохранению и укреплению собственного здоровья, ведению здорового и безопасного образа жизни через занятия физической культурой и спортом с использованием средств вида спорта «флорбол».

21.10.10.3. Задачами изучения модуля по флорболу являются:

всестороннее гармоничное развитие детей и подростков, увеличение объёма их двигательной активности;

укрепление физического, психологического и социального здоровья обучающихся, развитие основных физических качеств и повышение функциональных возможностей их организма, обеспечение культуры безопасного поведения на занятиях по флорболу;

формирование общих представлений о виде спорта «флорбол», его истории развития, возможностях и значении в процессе укрепления здоровья, физическом развитии и физической подготовке обучающихся;

формирование культуры движений, обогащение двигательного опыта физическими упражнениями, имеющими общеразвивающую и корригирующую направленность, техническими действиями и приемами вида спорта «флорбол»;

формирование общей культуры развития личности обучающегося средствами флорбола, в том числе для самореализации и самоопределения;

воспитание положительных качеств личности, норм коллективного взаимодействия и сотрудничества в образовательной и соревновательной деятельности;

развитие положительной мотивации и устойчивого учебно-познавательного интереса физической культуре, удовлетворение индивидуальных потребностей обучающихся в занятиях физической культурой и спортом средствами флорбола;

популяризация флорбола среди подрастающего поколения, привлечение обучающихся, проявляющих повышенный интерес и способности к занятиям флорболом, в школьные спортивные клубы, секции, к участию в соревнованиях;

выявление, развитие и поддержка одарённых детей в области спорта.

21.10.10.4. Место и роль модуля по флорболу.

Модуль по флорболу доступен для освоения всем обучающимся, независимо от уровня их физического развития и гендерных особенностей и расширяет спектр физкультурно-спортивных направлений в общеобразовательных организациях.

Специфика модуля по флорболу сочетается практически со всеми базовыми видами спорта, входящими в учебный предмет «Физическая культура» в общеобразовательной организации (легкая атлетика, гимнастика, спортивные игры), предполагая доступность освоения учебного материала всем возрастным категориям обучающихся.

Интеграция модуля по флорболу поможет обучающимся в освоении содержательных компонентов и модулей по гимнастике, легкой атлетике, спортивным играм, подготовке и проведении спортивных мероприятий, а также в освоении программ в рамках внеурочной деятельности, дополнительного образования физкультурно-спортивной направленности, деятельности школьных спортивных клубов, подготовке обучающихся к сдаче норм ГТО и участия в спортивных соревнованиях.

21.10.10.5. Модуль по флорболу может быть реализован в следующих вариантах:

при самостоятельном планировании учителем физической культуры процесса освоения обучающимися учебного материала по флорболу с выбором различных его элементов, с учётом возраста и физической подготовленности обучающихся;

в виде целостного последовательного учебного модуля, изучаемого за счёт части учебного плана, формируемой участниками образовательных отношений из перечня, предлагаемого образовательной организацией, включающей, в частности, учебные модули по выбору обучающихся, родителей (законных представителей) несовершеннолетних обучающихся, в том числе предусматривающие удовлетворение различных интересов обучающихся (при организации и проведении уроков физической культуры с 3-х часовой недельной нагрузкой рекомендуемый объём в 5, 6, 7, 8, 9-х классах – по 34 часа);

в виде дополнительных часов, выделяемых на спортивно-оздоровительную работу с обучающимися в рамках внеурочной деятельности и (или) за счет посещения обучающимися спортивных секций, школьных спортивных клубов, включая использование учебных модулей по видам спорта (рекомендуемый объем в 5, 6, 7, 8, 9-х классах – по 34 часа).

21.10.10.6. Содержание модуля по флорболу.

Знания о флорболе.

История развития отечественных и зарубежных флорбольных клубов. Ведущие игроки флорбольных клубов региона и Российской Федерации.

Названия и роль главных флорбольных организаций, федераций (международные, российские), осуществляющих управление флорболом.

Флорбольные клубы, их история и традиции. Известные отечественные флорболисты и тренеры.

Достижения отечественной сборной команды страны и российских клубов на мировых первенствах и международных соревнованиях.

Требования безопасности при организации занятий флорболом. Характерные травмы флорболистов и мероприятия по их предупреждению.

Флорбольный словарь терминов и определений.

Правила соревнований игры во флорбол. Судейская коллегия, обслуживающая соревнования по флорболу. Жесты судьи.

Амплуа полевых игроков при игре во флорбол.

Правила подбора физических упражнений для развития физических качеств флорболистов.

Понятия и характеристика технических и тактических элементов флорбола, их название и методика выполнения.

Способы самостоятельной деятельности.

Правила безопасного, правомерного поведения во время соревнований по флорболу в качестве зрителя, болельщика (фаната).

Самоконтроль и его роль в учебной и соревновательной деятельности.

Первые внешние признаки утомления. Средства восстановления организма после физической нагрузки. Правильное сбалансированное питание флорболиста.

Правила личной гигиены, требования к спортивной одежде и обуви для занятий флорболом. Правила ухода за спортивным инвентарем и оборудованием.

Тестирование уровня физической подготовленности во флорболе.

Дневник самонаблюдения за показателями развития физических качеств и состояния здоровья.

Физическое совершенствование.

Комплексы упражнений для развития физических качеств (ловкости, гибкости, силы, выносливости, быстроты и скоростных способностей).

Комплексы упражнений, формирующие двигательные умения и навыки технических и тактических действий флорболиста: общеподготовительных и специально-подготовительных упражнений.

Комплексы корригирующей гимнастики с использованием специальных флорбольных упражнений. Разминка и её роль в уроке физической культуры.

Технические приемы и тактические действия во флорболе, изученные на уровне начального общего образования.

Элементы техники передвижения по игровой площадке полевого игрока во флорболе.

Ведение мяча:

различными способами дриблинга (с переключиванием, способом «пятка-носок»);

без отрыва мяча от крюка клюшки;

ведение мяча толчками (ударами), ведение, прикрывая мяч корпусом;

смешанный способ ведения мяча.

Прием: прием мяча с уступающим движением крюка клюшки (в захват), прием без уступающего движения крюка клюшки (подставка клюшки), прием мяча корпусом и ногой, прием летного мяча клюшкой.

Передача мяча: ударом, броском, верхом, по полу, неудобной стороной.

Бросок мяча: заматающий, кистевой, с дуги, с неудобной стороны.

Удар по мячу: заматающий, удар-щелчок, прямой удар, удар с неудобной стороны, удар по летному мячу.

Обводка и обыгрывание: обеганием соперника, прокидкой или пробросом мяча, с помощью элементов дриблинга, при помощи обманных движений (финтов).

Отбор мяча (в момент приема и во время ведения): выбивание или вытаскивание.

Перехват мяча: клюшкой, ногой, корпусом.

Розыгрыш спорного мяча: выигрыш носком пера клюшки на себя, выбивание, продавливание.

Техника игры вратаря:

стойка (высокая, средняя, низкая);

элементы техники перемещения (приставными шагами, стоя на коленях, на коленях толчком одной или двумя руками от пола, отталкиванием ногой от пола со стойки на колене, смешанный тип);

элементы техники противодействия и овладения мячом (парирование - отбивание мяча ногой, рукой, туловищем, головой, ловля – одной или двумя руками, накрывание);

элементы техники нападения (передача мяча рукой).

Тактика игры вратаря: выбор позиции при атакующих действиях соперника и стандартных положениях, правильный способ применения технических действий в игре, атакующие действия (пас), руководство игрой партнеров по обороне.

Тактика нападения:

индивидуальные действия с мячом и без мяча (открывание, отвлечение соперника, создание численного преимущества на отдельном участке поля, подключение);

групповые взаимодействия и комбинации (в парах, тройках, группах, при стандартных положениях);

командные взаимодействия: расположение и взаимодействие игроков при организации атакующих действий в различных игровых ситуациях (позиционная атака, быстрая атака), расположение и взаимодействие игроков при розыгрышах стандартных ситуаций в атаке (спорный мяч, свободный удар, ввод мяча в игру), расположение и взаимодействие игроков при игре в неравночисленных составах в атаке (игра в численном большинстве).

Тактика защиты:

Индивидуальные действия. Оценка целесообразности той или иной позиции. Своевременное занятие наиболее выгодной позиции. Применение отбора мяча изученным способом в зависимости от игровой обстановки.

Групповые действия. Взаимодействие в обороне при численном преимуществе соперника, осуществляя правильный выбор позиции и страховку партнеров. Взаимодействия в обороне при выполнении противником стандартных комбинаций. Правильный выбор позиции и страховки при организации противодействия атакующим комбинациям. Организация противодействия различным комбинациям. Создания численного превосходства в обороне.

Командные взаимодействия: расположение и взаимодействие игроков при организации оборонительных действий в различных игровых ситуациях (позиционная оборона, против быстрой атаки), расположение и взаимодействие игроков при розыгрышах стандартных ситуаций в защите (спорный мяч, свободный удар, ввод мяча в игру), расположение и взаимодействие игроков при игре в неравночисленных составах (игра в численном меньшинстве).

Учебные игры во флорбол. Малые (упрощенные) игры в технико-тактической подготовке флорболистов. Участие в соревновательной деятельности.

21.10.10.7. Содержание модуля по флорболу направлено на достижение обучающимися личностных, метапредметных и предметных результатов обучения.

21.10.10.7.1. При изучении модуля по флорболу на уровне основного общего образования у обучающихся будут сформированы следующие личностные результаты:

проявление чувства гордости за свою Родину, российский народ и историю России через достижения национальной сборной команды страны по флорболу и ведущих российских клубов на чемпионатах мира, чемпионатах Европы и других международных соревнованиях, уважение государственных символов (герб, флаг, гимн), готовность к служению Отечеству, его защите на примере роли традиций и развития флорбола в современном обществе;

умение ориентироваться на основные нормы морали, духовно-нравственной культуры и ценностного отношения к физической культуре, как неотъемлемой части общечеловеческой культуры средствами флорбола;

проявление готовности к саморазвитию, самообразованию и самовоспитанию, мотивации к осознанному выбору индивидуальной траектории образования средствами флорбола, профессиональных предпочтений в области физической культуры, спорта и общественной деятельности, в том числе через ценности, традиции и идеалы главных флорбольных организаций регионального, всероссийского и мирового уровней, отечественных и зарубежных флорбольных клубов, а также школьных спортивных клубов;

сформированность толерантного сознания и поведения, способность вести диалог с другими людьми (сверстниками, взрослыми, педагогами, взрослыми), достигать в нём взаимопонимания, находить общие цели и сотрудничать для их достижения в учебной, тренировочной, досуговой, игровой и соревновательной деятельности, судейской практики на принципах доброжелательности и взаимопомощи;

реализация ценностей здорового и безопасного образа жизни, потребности в физическом самосовершенствовании, занятиях спортивно-оздоровительной деятельностью, неприятие вредных привычек: курения, употребления алкоголя, наркотиков;

проявление осознанного и ответственного отношения к собственным поступкам, моральной компетентности в решении проблем в процессе занятий физической культурой, игровой и соревновательной деятельности по флорболу;

готовность соблюдать правила индивидуального и коллективного безопасного поведения в учебной, соревновательной, досуговой деятельности и чрезвычайных ситуациях;

проявление положительных качеств личности и управление своими эмоциями в различных ситуациях и условиях, способность к самостоятельной, творческой и ответственной деятельности средствами флорбола.

21.10.10.7.2. При изучении модуля по флорболу на уровне основного общего образования у обучающихся будут сформированы следующие метапредметных результаты:

умение соотносить свои действия с планируемыми результатами, осуществлять контроль своей деятельности в процессе достижения результатов в учебной, тренировочной, игровой и соревновательной деятельности, определять способы действий в рамках предложенных условий и требований, корректировать свои действия в соответствии с изменяющейся ситуацией;

умение самостоятельно определять цели и составлять планы в рамках физкультурно-спортивной деятельности, выбирать успешную стратегию и тактику в различных ситуациях, осуществлять, контролировать и корректировать учебную, тренировочную, игровую и соревновательную деятельность по флорболу;

умение самостоятельно планировать пути достижения целей, в том числе альтернативные, осознанно выбирать наиболее эффективные способы решения задач в учебной, игровой, соревновательной и досуговой деятельности, оценивать правильность выполнения задач, собственные возможности их решения;

умение самостоятельно оценивать и принимать решения, определяющие стратегию и тактику поведения в учебной, тренировочной, игровой, соревновательной и досуговой деятельности, судейской практике с учётом гражданских и нравственных ценностей;

умение организовывать учебное сотрудничество и совместную деятельность со сверстниками и взрослыми, работать индивидуально, в парах и в группе, эффективно взаимодействовать и разрешать конфликты в процессе учебной, тренировочной, игровой и соревновательной деятельности, судейской практики, учитывать позиции других участников деятельности;

владение основами самоконтроля, самооценки, принятия решений и осуществления осознанного выбора в учебной и познавательной деятельности;

умение создавать, применять и преобразовывать графические пиктограммы физических упражнений в двигательные действия и наоборот, схемы для тактических, игровых задач;

способность самостоятельно применять различные методы, инструменты и запросы в информационно-познавательной деятельности, умение ориентироваться в различных источниках информации с соблюдением правовых и этических норм, норм информационной безопасности.

21.10.10.7.3. При изучении модуля по флорболу на уровне основного общего образования у обучающихся будут сформированы следующие предметные результаты:

понимание роли и значения занятий флорболом в формировании личностных качеств, в активном включении в здоровый образ жизни, укреплении и сохранении индивидуального здоровья;

знания роли главных флорбольных организаций регионального, всероссийского и мирового уровней, общих сведений о развитии отечественных и зарубежных флорбольных клубов, игроках ведущих флорбольных клубов региона и Российской Федерации;

знания правил соревнований по виду спорта флорбол, состава судейской коллегии, обслуживающей соревнования по флорболу и основных функций судей, жестов судьи, осуществление судейства учебных игр в качестве судьи, помощника судьи, секретаря;

умение проектировать, организовывать и проводить различные части урока в качестве помощника учителя, подвижные игры и эстафеты с элементами флорбола, во время самостоятельных занятий и досуговой деятельности со сверстниками;

умение характеризовать средства общей и специальной физической подготовки во флорболе, основные методы обучения техническим приемам;

умение демонстрировать технику владения клюшкой и мячом: ведение, удар, бросок, передача, прием, обводка и обыгрывание, в том числе в сочетании с приемами техники передвижения, отбора и розыгрыша спорного мяча, технических приемов и тактических действий игры вратаря (стойки, элементы техники перемещения, элементы техники противодействия и овладения мячом, элементы техники нападения), применение изученных технических приемов в учебной, игровой и досуговой деятельности;

знание, моделирование и демонстрация индивидуальных, групповых и командных действий в тактике нападения и защиты с учетом игровых амплуа, наиболее выгодных позиций, игровых ситуаций, применение изученных тактических действий в учебной, игровой соревновательной и досуговой деятельности;

проявление заинтересованности и познавательного интереса к освоению технико-тактических основ флорбола, умение отслеживать правильность двигательных действий и выявлять ошибки в технике и тактике игры во флорбол;

умение составлять и выполнять индивидуальные комплексы общеразвивающих, оздоровительных и корригирующих упражнений, упражнений для развития физических качеств флорболистов;

умение отслеживать правильность двигательных действий и выявлять ошибки в технике владения клюшкой и мячом (ведение, удар, бросок, передача, прием, обводка и обыгрывание, отбор и перехват, розыгрыш спорного мяча) и ошибки в технике передвижения различными способами;

умение применять правила безопасности при занятиях флорболом правомерного поведения во время соревнований по флорболу в качестве зрителя, болельщика;

умение характеризовать внешние признаки утомления, осуществлять самоконтроль и применять средства восстановления организма после физической нагрузки на занятиях флорболом, умение применять самоконтроль в учебной и соревновательной деятельности;

умение соблюдать правила личной гигиены и ухода за флорбольным спортивным инвентарем и оборудованием, умение подбирать спортивную одежду и обувь для занятий флорболом;

умение организовывать самостоятельные занятия с использованием средств флорбола, подбирать упражнения различной направленности, режимы физической нагрузки в зависимости от индивидуальных особенностей физической подготовленности;

знания контрольно-тестовых упражнений для определения уровня физической и технической подготовленности флорболиста, умение проводить тестирование уровня физической и технической подготовленности юного флорболиста, сравнивать свои результаты с результатами других обучающихся;

владение навыками взаимодействия в коллективе сверстников при выполнении групповых упражнений тактического характера, умение проявлять толерантность во время учебной и соревновательной деятельности.

21.10.11. Модуль «Легкая атлетика».

21.10.11.1. Пояснительная записка модуля «Легкая атлетика».

Модуль «Легкая атлетика» (далее – модуль по легкой атлетике, легкая атлетика) на уровне основного общего образования разработан с целью оказания методической помощи учителю физической культуры в создании рабочей программы по физической культуре с учётом современных тенденций в системе образования и использования спортивно-ориентированных форм, средств и методов обучения по различным видам спорта.

Легкая атлетика дает возможность развивать все физические (двигательные) качества: быстроту, выносливость, силу, гибкость, координацию, с учетом сенситивных периодов развития детей. Занятия лёгкой атлетикой являются общедоступными благодаря разнообразию видов, огромному количеству легко дозируемых упражнений, которыми можно заниматься практически повсеместно и в любое время года.

Виды легкой атлетики имеют большое оздоровительное, воспитательное и прикладное значение, так как владение основами техники бега, прыжков и метаний является жизненно необходимыми навыками каждого человека. Легкоатлетические дисциплины играют важную роль в общефизической подготовке спортсменов практически во всех видах спорта. Беговые виды легкой атлетики, как средство закаливания, оказывают положительное влияние на иммунную систему организма человека, повышают выносливость и устойчивое состояние организма к воздействию низких температур, простудным заболеваниям.

21.10.11.2. Целью изучения модуля по легкой атлетике является обучение основам легкоатлетических дисциплин (бега, прыжков и метаний) как базовому жизненно необходимому навыку, формирование у обучающихся общечеловеческой культуры и социального самоопределения, устойчивой мотивации к сохранению и укреплению собственного здоровья, ведению здорового и безопасного образа жизни через занятия физической культурой и спортом с использованием средств легкой атлетики.

21.10.11.3. Задачами изучения модуля по легкой атлетике являются:

всестороннее гармоничное развитие детей и подростков, увеличение объема их двигательной активности;

укрепление физического, психологического и социального здоровья обучающихся, развитие основных физических качеств и повышение функциональных возможностей их организма, обеспечение культуры безопасного поведения средствами легкой атлетики;

формирование технических навыков бега, прыжков, метаний и умения применять их в различных условиях;

формирование общих представлений о различных видах легкой атлетики, их возможностях и значении в процессе укрепления здоровья, физическом развитии и физической подготовке обучающихся;

обучение основам техники бега, прыжков и метаний, безопасному поведению на занятиях на стадионе (спортивной площадке), в легкоатлетическом манеже, в спортивном зале, при проведении соревнований по кроссу и различным эстафетам, отдыхе на природе, в критических ситуациях;

формирование культуры движений, обогащение двигательного опыта средствами различных видов легкой атлетики с общеразвивающей и корригирующей направленностью;

воспитание общей культуры развития личности обучающегося средствами легкой атлетики, в том числе, для самореализации и самоопределения;

развитие положительной мотивации и устойчивого учебно-познавательного интереса к физической культуре, удовлетворение индивидуальных потребностей, обучающихся в занятиях физической культурой и спортом средствами различных видов легкой атлетики;

популяризация легкой атлетики в общеобразовательных организациях, привлечение обучающихся, проявляющих повышенный интерес и способности к занятиям различными видами легкой атлетики в школьные спортивные клубы, секции, к участию в соревнованиях;

выявление, развитие и поддержка одаренных детей в области спорта.

21.10.11.4. Место и роль модуля по легкой атлетике.

Модуль по легкой атлетике доступен для освоения всем обучающимся, независимо от уровня их физического развития и гендерных особенностей и расширяет спектр физкультурно-спортивных направлений в общеобразовательных организациях.

Интеграция модуля по легкой атлетике поможет обучающимся в освоении содержательных компонентов и модулей по гимнастике, самбо, плаванию, подвижным и спортивным играм, а также в освоении программ в рамках внеурочной деятельности, дополнительного образования физкультурно-спортивной направленности, деятельности школьных спортивных клубов, подготовке обучающихся к сдаче норм ГТО, подготовки юношей к службе в Вооруженных Силах Российской Федерации и участия в спортивных соревнованиях.

21.10.11.5. Модуль по легкой атлетике может быть реализован в следующих вариантах:

при самостоятельном планировании учителем физической культуры процесса освоения обучающимися учебного материала по легкой атлетике, с учётом возраста и физической подготовленности обучающихся (с соответствующей дозировкой и интенсивностью);

в виде целостного последовательного учебного модуля, изучаемого за счёт части учебного плана, формируемой участниками образовательных отношений из перечня, предлагаемого образовательной организацией, включающей, в частности, учебные модули по выбору обучающихся, родителей (законных представителей) несовершеннолетних обучающихся, в том числе предусматривающие удовлетворение различных интересов обучающихся (при организации и проведении уроков физической культуры с 3-х часовой недельной нагрузкой рекомендуемый объём в 5, 6, 7, 8, 9-х классах – по 34 часа);

в виде дополнительных часов, выделяемых на спортивно-оздоровительную работу с обучающимися в рамках внеурочной деятельности школьных спортивных клубов, включая использование учебных модулей по видам спорта (рекомендуемый объём в 5, 6, 7, 8, 9-х классах – по 34 часа).

21.10.11.6. Содержание модуля по легкой атлетике.

Знания о легкой атлетике.

История развития легкой атлетики как вида спорта в мире, в Российской Федерации, в регионе.

Характеристика различных видов легкой атлетики (бега, прыжков, метаний, спортивной ходьбы).

Достижения отечественных легкоатлетов на мировых первенствах и Олимпийских играх.

Главные организации и федерации (международные, российские), осуществляющие управление легкой атлетикой.

Основные правила проведения соревнований по легкой атлетике. Программа соревнований по легкой атлетике (бег, прыжки, метания, многоборья, спортивная ходьба, соревнования вне стадиона).

Судейская коллегия, обслуживающая соревнования по легкой атлетике (основные функции).

Словарь терминов и определений по легкой атлетике.

Занятия легкой атлетикой (в первую очередь бегом и спортивной ходьбой) как средство укрепления здоровья, повышения функциональных возможностей основных систем организма.

Сведения о физических качествах, необходимых в различных видах легкой атлетики и способах их развития с учетом сенситивных периодов.

Значение занятий различными видами легкой атлетики на формирование положительных качеств личности человека.

Основные требования к спортивным сооружениям для занятий легкой атлетикой (стадион, манеж – размеры, планировка, беговая дорожка, секторы для прыжков и метаний).

Основные средства и методы обучения технике различных видов легкой атлетики.

Основы прикладного значения различных видов легкой атлетики.

Игры и развлечения при занятиях различными видами легкой атлетики.

Правила поведения и техники безопасности при занятиях различными видами легкой атлетики на стадионе, на пересеченной местности, в легкоатлетическом манеже.

2) Способы самостоятельной деятельности.

Самоконтроль во время занятий различными видами легкой атлетики. Первые внешние признаки утомления. Средства восстановления организма после физической нагрузки.

Правила личной гигиены, требования к спортивной одежде, кроссовым и специальной обуви для занятий легкой атлетикой.

Правильное сбалансированное питание в различных видах легкой атлетики.

Индивидуальные комплексы упражнений, включающие общеразвивающие, специальные и имитационные упражнения в различных видах легкой атлетики, упражнения для изучения техники бега, прыжков, метаний и ее совершенствования.

Самостоятельное освоение двигательных действий.

Судейство простейших спортивных соревнований по различным видам легкой атлетики в качестве судьи.

Характерные травмы во время занятий различными видами легкой атлетики и мероприятия по их профилактике.

Причины возникновения ошибок при выполнении технических приёмов в беге, прыжках и метаниях.

Тестирование уровня физической подготовленности в беге, прыжках и метаниях.

3) Физическое совершенствование.

Комплексы общеразвивающих, специальных и имитационных упражнений в различных видах легкой атлетики.

Комплексы упражнений на развитие физических качеств, характерных для различных видов легкой атлетики.

Упражнения с использованием вспомогательных средств (барьеров и конусов различной высоты, медболов).

Бег со старта из различных положений, бег со сменой темпа и направлений бега, многоскоки (прыжки с ноги на ногу), метание медбола с партнером.

Пробегание учебных дистанций с низкого и высокого старта, с хода, в группах и в парах с фиксацией результата.

Подвижные игры с элементами бега, прыжков и метаний (с элементами соревнования, не имеющие сюжета, игры сюжетного характера, командные игры).

Специальные и имитационные упражнения при проведении занятий по различным видам легкой атлетики, упражнения для изучения техники при занятиях бегом, прыжками и метаниями.

Прикладные виды легкой атлетики (кросс).

Тестовые упражнения по физической подготовленности в беге, прыжках и метаниях.

Участие в соревновательной деятельности. Соревнования, проводимые по нестандартным многоборьям (3-4 вида - «станции»), имеющие четкую направленность – спринтерско-барьерную, прыжковую или метательскую.

21.10.11.7. Содержание модуля по легкой атлетике направлено на достижение обучающимися личностных, метапредметных и предметных результатов обучения.

21.10.11.7.1. При изучении модуля по легкой атлетике на уровне основного общего образования у обучающихся будут сформированы следующие личностные результаты:

проявление патриотизма, уважения к Отечеству через знания истории и современного состояния развития легкой атлетики, проявление чувства гордости за свою

Родину, российский народ и историю России через достижения отечественных легкоатлетов на мировых чемпионатах и первенствах, Чемпионатах Европы и Олимпийских играх;

проявление готовности обучающихся к саморазвитию и самообразованию, мотивации и осознанному выбору индивидуальной траектории образования средствами легкой атлетики, профессиональных предпочтений в области физической культуры и спорта, в том числе через традиции и идеалы главных организаций по легкой атлетике регионального, всероссийского и мирового уровней, а также школьных спортивных клубов;

сформированность толерантного сознания и поведения, способность вести диалог с другими людьми (сверстниками, взрослыми, педагогами), достигать взаимопонимание, находить общие цели и сотрудничать для их достижения в учебной, тренировочной, досуговой, игровой и соревновательной деятельности на принципах доброжелательности и взаимопомощи;

проявление осознанного и ответственного отношения к собственным поступкам, моральной компетентности в решении проблем в процессе занятий физической культурой, игровой и соревновательной деятельности по легкой атлетике;

проявление готовности соблюдать правила индивидуального и коллективного безопасного поведения в учебной, соревновательной, досуговой деятельности и чрезвычайных ситуациях при занятии легкой атлетикой;

способность принимать и осваивать социальную роль обучающегося, развитие мотивов учебной деятельности, стремление к познанию и творчеству, эстетическим потребностям;

проявление положительных качеств личности и управление своими эмоциями в различных ситуациях и условиях, в достижении поставленных целей на основе представлений о нравственных нормах, способность к самостоятельной, творческой и ответственной деятельности средствами легкой атлетики.

21.10.11.7.2. При изучении модуля по легкой атлетике на уровне основного общего образования у обучающихся будут сформированы следующие метапредметные результаты:

умение самостоятельно определять цели и задачи своего обучения средствами различных видов легкой атлетики, составлять планы в рамках физкультурно-спортивной деятельности, осуществлять, контролировать и корректировать учебную, тренировочную, игровую и соревновательную деятельность;

умение организовывать учебное сотрудничество и совместную деятельность со сверстниками и взрослыми, работать индивидуально, в парах и в группе, эффективно взаимодействовать и разрешать конфликты в процессе учебной, тренировочной, игровой и соревновательной деятельности, судебской практики, учитывать позиции других участников деятельности;

умение владеть основами самоконтроля, самооценки, выявлять, анализировать и находить способы устранения ошибок при выполнении технических действий в различных видах легкой атлетики;

умение организовывать совместную деятельность с учителем и сверстниками, работать индивидуально и в группе, формулировать, аргументировать и отстаивать своё мнение, соблюдать нормы информационной избирательности, этики и этикета.

21.10.11.7.3. При изучении модуля по легкой атлетике на уровне основного общего образования у обучающихся будут сформированы следующие предметные результаты:

знания о значении легкой атлетики, особенно бега, как средства повышения функциональных возможностей основных систем организма и укрепления здоровья человека;

знания о роли легкой атлетики в направлениях: физическая культура, спорт, здоровье, безопасность, укрепление международных связей, достижениях выдающихся отечественных легкоатлетов, их вкладе в развитие легкой атлетики;

умение характеризовать виды легкой атлетики (бег, прыжки, метания, соревнования на стадионе, в манеже, пробеги по шоссе, кросс, спортивная ходьба);

знания легкоатлетических дисциплин и программ соревнований, состава судейской коллегии, функций судей, применение терминологии и правил проведения соревнований по различным видам легкой атлетики в учебной, соревновательной и досуговой деятельности;

использование основных средств и методов обучения основам техники различных видов легкой атлетики, знание прикладного значения легкой атлетики;

применение правил поведения и требований безопасности при организации занятий легкой атлетикой на стадионе, в легкоатлетическом манеже (спортивном зале) и вне стадиона;

умение выполнять комплексы упражнений, включающие общеразвивающие, специальные и имитационные упражнения в различных видах легкой атлетики, упражнения для изучения техники отдельных видов легкой атлетики и их совершенствование;

умение составлять и демонстрировать комплексы упражнений на развитие физических качеств, характерные для легкой атлетики в целом и отдельно для бега, прыжков и метаний;

умение осуществлять самоконтроль за физической нагрузкой в процессе занятий легкой атлетикой, применять средства восстановления организма после физической нагрузки;

умение выполнять тестовые упражнения по физической подготовленности в различных видах легкой атлетики, участие в соревнованиях по легкой атлетике.

21.10.12. Модуль «Бадминтон».

21.10.12.1. Пояснительная записка модуля «Бадминтон».

Модуль «Бадминтон» (далее – модуль по бадминтону, бадминтон) на уровне основного общего образования разработан с целью оказания методической помощи учителю физической культуры в создании рабочей программы по физической культуре с учётом современных тенденций в системе образования и использования спортивно-ориентированных форм, средств и методов обучения по различным видам спорта.

Игра в бадминтон является эффективным средством укрепления здоровья и физического развития обучающихся. Занятия бадминтоном позволяют разносторонне воздействовать на организм человека, развивают быстроту, силу, выносливость, координацию движения, улучшают подвижность в суставах, способствуют приобретению широкого круга двигательных навыков, воспитывают волевые качества. Все движения в бадминтоне носят естественный характер, базирующийся на беге, прыжках, различных перемещениях.

Широкая возможность вариативности нагрузки позволяет использовать бадминтон, как реабилитационное средство, в группах общей физической подготовки и на занятиях в специальной медицинской группе. Занятия бадминтоном вызывают значительные морфофункциональные изменения в деятельности зрительных анализаторов, в частности, улучшается глубинное и периферическое зрение, повышается способность нервно-мышечного аппарата к быстрому напряжению и расслаблению мышц. Эффективность занятий бадминтоном обоснована для коррекции зрения и осанки ребёнка.

В процессе игры в бадминтон обучающиеся испытывают положительные эмоции: жизнерадостность, бодрость, инициативу, благодаря чему игра представляет собой средство не только физического развития, но и активного отдыха всех детей. Игра в бадминтон на открытом воздухе (в парке, на пляжах вблизи водоёмов или просто во дворе дома) создаёт прекрасные условия для насыщения организма человека кислородом во время выполнения двигательной активности.

21.10.12.2. Целью изучения модуля по бадминтону является формирование устойчивых мотивов и потребностей обучающихся в бережном отношении к своему здоровью, целостном развитии физических, психических и нравственных качеств, творческом использовании ценностей физической культуры в организации здорового образа жизни, регулярных занятиях физической культурой и спортом средствами бадминтона.

21.10.12.3. Задачами изучения модуля по бадминтону являются:

всестороннее гармоничное развитие обучающихся, увеличение объёма их двигательной активности в соответствии с половозрастными нормами средствами бадминтона;

формирование и развитие физического, нравственного, психологического и социального здоровья обучающихся, двигательных способностей и повышение функциональных возможностей организма, обеспечение культуры безопасного поведения на занятиях по бадминтону;

обогащение двигательного опыта обучающихся физическими упражнениями с общеразвивающей и корригирующей направленностью посредством освоения технических действий бадминтона;

освоение знаний об истории развития бадминтона как олимпийского вида спорта, основных формах занятий бадминтоном, их связи с укреплением здоровья, организацией отдыха и досуга;

обучение двигательным и инструктивным умениям и навыкам, технико-тактическим действиям игры в бадминтон, в физкультурно-оздоровительной и спортивно-оздоровительной деятельности, организации самостоятельных занятий по бадминтону;

воспитание социально значимых качеств личности, норм коллективного взаимодействия и сотрудничества в игровой и соревновательной деятельности средствами бадминтона;

популяризация бадминтона среди подрастающего поколения, привлечение обучающихся, проявляющих повышенный интерес и способности к занятиям бадминтона, в школьные спортивные клубы, секции, к участию в соревнованиях;

выявление, развитие и поддержка одарённых подростков в области спорта.

21.10.12.4. Место и роль модуля по бадминтону.

Модуль по бадминтону сочетается практически со всеми базовыми видами спорта, входящими в содержание учебного предмета «Физическая культура» (легкая атлетика, гимнастика, спортивные игры), предполагая доступность освоения учебного материала всем возрастным категориям обучающихся, независимо от уровня их физического развития, физической подготовленности, здоровья и гендерных особенностей.

Интеграция модуля по бадминтону поможет обучающимся в освоении содержательных разделов программы учебного предмета «Физическая культура» - «Знания о физической культуре», «Способы самостоятельной деятельности», «Физическое совершенствование» в рамках реализации рабочей программы по физической культуре, при подготовке и проведении спортивных мероприятий, в достижении образовательных результатов внеурочной деятельности и дополнительного образования, деятельности школьных спортивных клубов и участии в соревнованиях.

21.10.12.5. Модуль по бадминтону может быть реализован в следующих вариантах:

при самостоятельном планировании учителем физической культуры процесса освоения обучающимися учебного материала по бадминтону с учётом возраста и физической подготовленности обучающихся;

в виде целостного последовательного учебного модуля, изучаемого за счёт части учебного плана, формируемой участниками образовательных отношений из перечня, предлагаемого образовательной организацией, включающей, в частности, учебные модули по выбору обучающихся, родителей (законных представителей) несовершеннолетних обучающихся, в том числе предусматривающие удовлетворение различных интересов обучающихся (при организации и проведении уроков физической культуры с 3-х часовой недельной нагрузкой рекомендуемый объём в 5, 6, 7, 8, 9-х классах – по 34 часа);

в виде дополнительных часов, выделяемых на спортивно-оздоровительную работу с обучающимися в рамках внеурочной деятельности и (или) за счет посещения обучающимися спортивных секций, школьных спортивных клубов, включая использование учебных модулей по видам спорта (рекомендуемый объём в 5, 6, 7, 8, 9-х классах – по 34 часа).

21.10.12.6. Содержание модуля по бадминтону.

Знания о бадминтоне.

Бадминтон в содержании физической культуры в основной школе: задачи, содержание и формы организации занятий. Система дополнительного образования по бадминтону; организация спортивной работы по бадминтону в общеобразовательной школе. Бадминтон и здоровый образ жизни: характеристика основных форм занятий бадминтоном, их связь с укреплением здоровья, организацией отдыха и досуга.

Возрождение Олимпийских игр и олимпийского движения в современном мире, роль Пьера де Кубертена в их становлении и развитии. Спортивные игры в программе Олимпийских игр. Бадминтон как олимпийский вид спорта.

Зарождение олимпийского движения в дореволюционной России. Олимпийское движение в СССР и современной России. История дебюта бадминтона на Олимпийских играх в Барселоне. Развитие бадминтона как олимпийского вида спорта. Олимпийские чемпионы по бадминтону.

Влияние занятий бадминтоном на воспитание положительных качеств личности современного человека.

Физическая культура в современном обществе: характеристика основных направлений и форм организации. Всестороннее и гармоничное физическое развитие средствами бадминтона. Бадминтон – средство адаптивной физической культуры.

Бадминтон и здоровье. Организация здорового образа жизни, профилактика вредных привычек средствами бадминтона.

Способы самостоятельной деятельности.

Составление индивидуального режима дня, место и временной диапазон занятиями бадминтоном в режиме дня. Бадминтон как средство физического развития человека, формирования правильной осанки, профилактики миопии. Составление комплексов физических упражнений с элементами бадминтона с коррекционной направленностью и правила их самостоятельного проведения.

Проведение самостоятельных занятий бадминтоном на открытых площадках и в домашних условиях; подготовка мест занятий, выбор одежды и обуви, предупреждение травматизма. Оценивание состояния организма в покое и после физической нагрузки в процессе самостоятельных занятий бадминтоном. Ведение дневника самоконтроля по физической культуре.

Физическая подготовка в бадминтоне и её влияние на развитие систем организма, связь с укреплением здоровья; физическая подготовленность как результат физической подготовки.

Правила и способы самостоятельного развития физических качеств, необходимых для успешного освоения двигательных умений и навыков в бадминтоне. Способы определения индивидуальной физической нагрузки при занятиях бадминтоном. Правила проведения измерительных процедур по оценке уровня физической подготовленности средствами бадминтона.

Правила техники выполнения тестовых заданий и способы регистрации их результатов средствами контрольных упражнений бадминтона. Правила и способы составления плана самостоятельных занятий физической подготовкой в бадминтоне.

Правила техники безопасности и гигиены мест занятий в процессе выполнения физических упражнений с элементами бадминтона на открытых площадках.

Техническая подготовка в бадминтоне и её значение для человека, основные правила технической подготовки. Двигательные действия как основа технической подготовки; понятие двигательного умения и двигательного навыка. Способы оценивания техники двигательных действий и организация процедуры оценивания. Ошибки при разучивании техники выполнения двигательных действий, причины и способы их предупреждения при самостоятельных занятиях технической подготовкой. Планирование самостоятельных занятий технической подготовкой на учебный год и учебную четверть. Составление плана учебного занятия по самостоятельной технической подготовке.

Профилактика и лечение миопии. Разработка индивидуальных планов занятий адаптивной физической культурой для людей с нарушением зрения. Составление планов-конспектов для самостоятельных занятий спортивной подготовкой с использованием средств бадминтона. Способы учёта индивидуальных особенностей при составлении планов самостоятельных тренировочных занятий.

Восстановительный массаж как средство оптимизации работоспособности, его правила и приёмы во время самостоятельных занятий бадминтоном.

Банные процедуры как средство восстановления организма при занятиях бадминтоном. Измерение функциональных резервов организма при занятиях бадминтоном. Оказание первой помощи на самостоятельных занятиях бадминтоном и во время активного отдыха.

Физическое совершенствование.

Бадминтон против близорукости. Упражнения физкультминуток и зрительной гимнастики в процессе учебных занятий бадминтоном. Индивидуальные и парные упражнения с одним и двумя воланами (разноцветными) для профилактики миопии. Физические упражнения на развитие гибкости и подвижности суставов с элементами бадминтона.

Правила техники безопасности и соблюдение правил гигиены в местах занятия бадминтоном. Упражнения для профилактики нарушения зрения во время учебных занятий и работы за компьютером; упражнения для физкультпауз, направленных на поддержание оптимальной работоспособности мышц опорно-двигательного аппарата в режиме учебной деятельности средствами бадминтона.

Оздоровительные комплексы для самостоятельных занятий с добавлением ранее разученных упражнений: профилактики нарушения осанки, зрительной гимнастики в режиме учебного дня.

Профилактика перенапряжения систем организма средствами бадминтона: упражнения для профилактики общего утомления и остроты зрения.

Занятия бадминтоном и режим питания. Упражнения для снижения избыточной массы тела. Оздоровительные, коррекционные и профилактические мероприятия в режиме двигательной активности старшеклассников.

Способы держания (хватки) ракетки. Игровые стойки в бадминтоне. Передвижения по площадке. Техника выполнения ударов. Техника выполнения подачи. Техника передвижений в различных зонах площадки с выполнением ударов открытой, закрытой стороной ракетки.

Технические действия: передвижения по площадке, удары на сетке, подачи, техника передвижений в передней зоне площадки с выполнением ударов на сетке. Правила игры и игровая деятельность по правилам с использованием разученных технических приёмов.

Технические действия: удары на сетке, в средней зоне площадки, подачи. Техника передвижений в средней зоне площадки с выполнением атакующих ударов.

Технические и тактические действия: удары в задней зоне площадки, защитные действия игрока, прием и выполнение атакующих ударов.

Технико-тактические действия в нападении. Тактика одиночной игры. Тактика парной игры.

Упражнения общефизической и специальной подготовки для развития физических качеств, доминирующих при освоении двигательных действий в бадминтоне.

Игровая деятельность по правилам с использованием ранее разученных технических приёмов.

21.10.12.7. Содержание модуля по бадминтону способствует достижению обучающимися личностных, метапредметных и предметных результатов обучения.

21.10.12.7.1. При изучении модуля по бадминтону на уровне основного общего образования у обучающихся будут сформированы следующие личностные результаты:

воспитание патриотизма, уважения к Отечеству через знание истории и современного состояния развития бадминтона, включая региональный, всероссийский и международный уровни;

формирование готовности обучающихся к саморазвитию и самообразованию, мотивации и осознанному выбору индивидуальной траектории образования средствами бадминтона профессиональных предпочтений в области физической культуры и спорта;

формирование осознанного, уважительного и доброжелательного общения в команде, со сверстниками и педагогами;

владение умением вести дискуссию, обсуждать содержание и результаты совместной деятельности, находить компромиссы при принятии общих решений;

формирование нравственного поведения, осознанного и ответственного отношения к собственным поступкам, моральной компетентности в решении проблем в процессе занятий физической культурой, игровой и соревновательной деятельности по бадминтону;

формирование ценности здорового и безопасного образа жизни, усвоение правил индивидуального и коллективного безопасного поведения в учебной, соревновательной, досуговой деятельности и чрезвычайных ситуациях.

21.10.12.7.2. При изучении модуля по бадминтону на уровне основного общего образования у обучающихся будут сформированы следующие метапредметные результаты:

умение самостоятельно определять цели своего обучения средствами бадминтона, ставить и формулировать для себя новые задачи в обучении, развивать мотивы и интересы своей познавательной деятельности в физкультурно-спортивном направлении;

умение самостоятельно планировать пути достижения целей, в том числе альтернативные, осознанно выбирать наиболее эффективные способы решения задач в учебной, игровой, соревновательной и досуговой деятельности, оценивать собственные возможности и правильность выполнения задач;

умение соотносить собственные действия с планируемыми результатами, осуществлять контроль своей деятельности в процессе достижения результатов в учебной, игровой и соревновательной деятельности, определять способы действий в рамках предложенных условий и требований, корректировать свои действия в соответствии с изменяющейся ситуацией;

владение основами самоконтроля, самооценки, принятия решений и осуществления осознанного выбора в учебной и познавательной деятельности;

умение создавать графические пиктограммы физических упражнений, схемы для тактических и игровых задач и преобразовывать их в выполнение двигательных действий;

умение организовывать учебное сотрудничество и совместную деятельность с учителем и сверстниками, работать индивидуально и в группе: находить общее решение и разрешать конфликты на основе согласования позиций и учёта интересов, формулировать, аргументировать и отстаивать своё мнение;

формирование компетентности в области использования информационно-коммуникационных технологий, соблюдение норм информационной избирательности, этики и этикета.

21.10.12.7.3. При изучении модуля по бадминтону на уровне основного общего образования у обучающихся будут сформированы следующие предметные результаты:

понимание роли и значения занятий бадминтоном в формировании личностных качеств, в активном включении в здоровый образ жизни, укреплении и сохранении индивидуального здоровья;

знание истории развития бадминтона как олимпийского вида спорта;

умение характеризовать основные направления и формы организации бадминтона в современном обществе;

понимание значимости технической подготовки для достижения результативности двигательных действий в бадминтоне и влияния физической подготовки на развитие систем организма и укрепление здоровья;

знания правил игры в бадминтон, основных терминов и понятий, правил организации соревнований;

использование бадминтона как эффективного средства двигательной активности в режиме дня, соблюдение режима питания и выполнение оздоровительных, коррекционных и профилактических мероприятий в режиме двигательной активности;

умение составлять и выполнять самостоятельно комплексы физических упражнений с элементами бадминтона с коррекционной направленностью;

проведение самостоятельных занятий бадминтоном на открытых площадках и в домашних условиях;

умение оценивать состояние организма в покое и после физической нагрузки в процессе самостоятельных занятий бадминтоном, вести дневник самоконтроля по физической культуре;

владение способами оценивания техники выполнения двигательных действий и уровня физической подготовленности средствами тестовых заданий и контрольных упражнений бадминтона;

умение составлять план самостоятельных занятий технической и физической подготовкой в бадминтоне, занятий адаптивной физической культурой для людей с нарушением зрения;

использование восстановительного массажа и банных процедур как средства оптимизации работоспособности и восстановления организма при самостоятельных занятиях бадминтоном;

умение оказывать первую помощь на самостоятельных занятиях бадминтоном и во время активного отдыха;

умение демонстрации правильной техники двигательных действий при игре в бадминтон: способы держания (хватки) ракетки, игровые стойки, передвижения по площадке, удары, подачи;

использование в игре технико-тактические действия в нападении и защите, при одиночной и парной игре;

осуществление игровой деятельности по правилам с использованием ранее изученных технических приёмов.

21.10.13. Модуль «Триатлон».

21.10.13.1. Пояснительная записка модуля «Триатлон».

Модуль «Триатлон» (далее – модуль по триатлону, триатлон) на уровне основного общего образования разработан с целью оказания методической помощи учителю физической культуры в создании рабочей программы по физической культуре с учётом современных тенденций в системе образования и использования спортивно-ориентированных форм, средств и методов обучения по различным видам спорта.

Триатлон, как комплексный вид спорта, объединяет наиболее популярные циклические спортивные дисциплины - плавание, велогонка, бег и способствует всестороннему физическому, интеллектуальному, нравственному развитию, патриотическому воспитанию обучающихся, их личностному и профессиональному самоопределению. Занятия триатлоном обеспечивают эффективное развитие физических качеств, имеют оздоровительную направленность, повышают уровень функционирования всех систем организма человека.

Использование средств триатлона в образовательной деятельности содействуют формированию у обучающихся важные для жизни навыки и черты характера (целеустремленность, настойчивость, решительность, коммуникабельность, само-

стоятельность, силу воли и уверенность в своих силах), дают возможность вырабатывать навыки общения, дисциплинированности, самообладания, терпимости, ответственности.

21.10.13.2. Целью изучения модуля по триатлону является формирование у обучающихся навыков общечеловеческой культуры и социального самоопределения, устойчивой мотивации к сохранению и укреплению собственного здоровья, ведению здорового образа жизни через занятия физической культурой и спортом с использованием циклических видов спорта триатлона.

21.10.13.3. Задачами изучения модуля по триатлону являются:

всестороннее гармоничное развитие детей и подростков, увеличение объёма их двигательной активности;

укрепление физического, психологического и социального здоровья обучающихся, развитие основных физических качеств и повышение функциональных возможностей их организма;

освоение знаний о физической культуре и спорте в целом, и о триатлоне в частности;

формирование общих представлений о триатлоне, о его возможностях и значении в процессе укрепления здоровья, физическом развитии и физической подготовки обучающихся;

формирование образовательного фундамента, основанного как на знаниях и умениях в области физической культуры и спорта, так и на соответствующем культурном уровне развития личности обучающегося, создающем необходимые предпосылки для его самореализации;

формирование культуры движений, обогащение двигательного опыта физическими упражнениями с общеразвивающей и корригирующей направленностью, техническими приемами вида спорта «триатлон»;

воспитание положительных качеств личности, норм коллективного взаимодействия и сотрудничества;

развитие положительной мотивации и устойчивого учебно-познавательного интереса к физической культуре, удовлетворение индивидуальных потребностей обучающихся в занятиях физической культурой и спортом;

популяризация триатлона среди подрастающего поколения, привлечение обучающихся, проявляющих повышенный интерес и способности к занятиям триатлоном, в школьные спортивные клубы, секции, к участию в соревнованиях;

выявление, развитие и поддержка одарённых детей в области спорта.

21.10.13.4. Место и роль модуля по триатлону.

Модуль по триатлону доступен для освоения всем обучающимся, независимо от уровня их физического развития и гендерных особенностей и расширяет спектр физкультурно-спортивных направлений в общеобразовательных организациях.

Специфика модуля по триатлону сочетается практически со всеми базовыми видами спорта, входящими в учебный предмет «Физическая культура» в общеобразовательной организации (легкая атлетика, гимнастика, спортивные игры и другие), предполагая доступность освоения учебного материала всем возрастным категориям обучающихся, независимо от уровня их физического развития и гендерных особенностей.

Интеграция модуля по триатлону поможет обучающимся в освоении образовательных программ в рамках внеурочной деятельности, дополнительного образования, деятельности школьных спортивных клубов, подготовке обучающихся к сдаче норм ГТО и участию в спортивных соревнованиях.

21.10.13.5. Модуль по триатлону может быть реализован в следующих вариантах:

при самостоятельном планировании учителем физической культуры процесса освоения обучающимися учебного материала по триатлону с выбором различных элементов триатлона, с учётом возраста и физической подготовленности обучающихся;

в виде целостного последовательного учебного модуля, изучаемого за счёт части учебного плана, формируемой участниками образовательных отношений из перечня, предлагаемого образовательной организацией, включающей, в частности, учебные модули по выбору обучающихся, родителей (законных представителей) несовершеннолетних обучающихся, в том числе предусматривающие удовлетворение различных интересов обучающихся (при организации и проведении уроков физической культуры с 3-х часовой недельной нагрузкой рекомендуемый объём в 5, 6, 7, 8, 9-х классах – по 34 часа);

в виде дополнительных часов, выделяемых на спортивно-оздоровительную работу с обучающимися в рамках внеурочной деятельности и (или) за счёт посещения обучающимися спортивных секций, школьных спортивных клубов, включая использование учебных модулей по видам спорта (рекомендуемый объём в 5, 6, 7, 8, 9-х классах – по 34 часа).

21.10.13.6. Содержание модуля по триатлону.

Знания о триатлоне.

Названия и роль главных организаций мира, Европы, страны, региона занимающихся развитием триатлона.

Выдающиеся отечественные и зарубежные триатлонисты, тренеры, внесшие общий вклад в развитие и становление современного триатлона.

Официальный календарь соревнований и физкультурных мероприятий по триатлону, проводимых в Российской Федерации, в регионе для обучающихся образовательных организаций, на международном уровне. Детская лига триатлона, проекты по триатлону для образовательных организаций и обучающихся.

Основные направления спортивного менеджмента и маркетинга в триатлоне.

Современные правила организации и проведение соревнований по триатлону. Правила судейства соревнований по триатлону, роль и обязанности судейской бригады. Требования к участникам соревнований. Основные термины и определения.

Правила ухода за инвентарем и спортивным оборудованием для триатлона. Правила безопасной культуры занятий триатлоном, поведения на соревнованиях в качестве зрителя или волонтера.

Правила дорожного движения, относящихся к велосипедистам и пешеходам.

Характерные травмы триатлонистов, методы и меры предупреждения травматизма во время занятий. Первая помощь при травмах и повреждениях во время занятий триатлоном.

Основы правильного питания и суточного пищевого рациона триатлонистов.

Влияние занятий триатлоном на индивидуальные особенности физического развития и физической подготовленности организма.

Влияние занятий триатлоном на укрепление здоровья, повышение функциональных возможностей основных систем организма и развитие физических качеств.

Основы организации здорового образа жизни средствами триатлона, методы профилактики вредных привычек, асоциального и со зависимого поведения. Антидопинговое поведение.

Методы предупреждения и нивелирования конфликтных ситуации во время занятий триатлоном.

Классификация физических упражнений, применяемых в триатлоне: подготовительные, общеразвивающие, специальные и корректирующие.

Характеристика средств общей и специальной физической подготовки, применяемых в учебных занятиях с юными триатлонистами.

Основы обучения и выполнения различных технических и тактических действий триатлона и эффективность их применения во время прохождения дистанции триатлона. Стратегия и тактика прохождения дистанции триатлона.

Способы самостоятельной деятельности.

Самоконтроль и его роль в учебной и соревновательной деятельности. Первые признаки утомления. Средства восстановления после физической нагрузки, при-

емы массажа и самомассажа после физической нагрузки или во время занятий триатлоном.

Правила техники безопасности во время учебных и тренировочных занятий по триатлону. Требования к местам проведения занятий по триатлону, экипировке, инвентарю и оборудованию. Характерные травмы триатлонистов и меры по их предупреждению.

Составление индивидуальных планов (траектории роста) физической подготовленности. План индивидуальных занятий триатлоном.

Проведение общеразвивающих упражнений с элементами триатлона и включение их в разминку.

Индивидуальные комплексы общеразвивающих, оздоровительных и корригирующих упражнений.

Организация и проведение различных частей урока, занятия, различных форм двигательной активности со средствами триатлона (игры со сверстниками).

Подвижные игры и эстафеты с элементами триатлона.

Контрольно-тестовые упражнения уровня физической подготовленности по модулю «Триатлон».

Дневник самонаблюдения за показателями физического развития, развития физических качеств и состояния здоровья.

Подбор физических упражнений для развития физических качеств триатлониста. Методические принципы построения частей урока (занятия) по триатлону.

Физическое совершенствование.

Подбор и составление комплексов общеразвивающих упражнений. Проектирование комплексов упражнений или части занятия (разминка, подготовительная, основная, заключительная часть, групповое занятие).

Технические и тактические действия в триатлоне, изученные на уровне начального общего образования.

Техника передвижения в воде:

развитие «чувства воды» и опоры на воду: использование плавания на одной руке, плавания при помощи рук или ног, плавания с поднятой головой и комплексы упражнений на «опорный гребок», плавания «на длину гребка»;

совершенствование техники спортивных способов плавания: специальные упражнения в воде с различным положением рук и ног, прыжков в воду, различные виды поворотов, плавание с помощью одних ног или рук, с дыханием на 3, 5, 7 гребков, плавание со сменой скорости и частоты гребков;

совершенствование техники и тактики плавания на открытой воде: плавание с поднятой головой, плавание в группе спортсменов с общего старта (с понтона или

бортика бассейна), плавание с выходом на берег (бортик бассейна), постепенное увеличение дистанции плавания.

Техника передвижения на велосипеде:

техника езды по кругу со сменой направления движения, езда стоя по прямой с кратковременной остановкой в заданном месте, преодоление препятствий различной высоты (3–10 см), упражнения в парах на прямой, движение «змейкой»;

правильная посадка и техника педалирования: положение рук на руле велосипеда и ног на педалях, различные виды посадки, езда на велосипеде в положении сидя в седле и стоя на педалях, применение переключателя передач для изменения передаточного соотношения, использование веса тела в управлении скоростью движения велосипеда;

техника прохождения сложных участков: особенности посадки на различных участках трассы, на прохождении поворотов, подъемов и спусков, способы бега с велосипедом и быстрой посадки на велосипед.

Техника передвижения бегом (беговая подготовка):

подводящие упражнения, различные виды ходьбы, легкие прыжки и бег на месте, бег трусцой, ритмичный бег (бег на коротких отрезках от 30 м до 100 м с переменной скоростью);

техника бега: бег обычный, семенящий, с ускорением, приставными и скрестными шагами, спиной вперед, челночный, на различные дистанции и с различной скоростью, прыжковые и беговые упражнения;

техника бега в триатлоне: бег после езды на велосипеде, чередование бега и езды на велосипеде.

Подвижные игры и эстафеты специальной направленности: с предметами и без предметов на развитие общих и специальных физических качеств триатлониста.

Учебные соревнования по триатлону. Участие в физкультурно-оздоровительных и спортивных мероприятиях по триатлону (проект «Триатлон в школе», Детская лига триатлона и других соревнованиях).

21.10.13.7. Содержание модуля по триатлону направлено на достижение обучающимися личностных, метапредметных и предметных результатов обучения.

21.10.13.7.1. При изучении модуля по триатлону на уровне основного общего образования у обучающихся будут сформированы следующие личностные результаты:

проявление чувства гордости за свою Родину, российский народ и историю России через достижения российских спортсменов и национальной сборной команды страны по триатлону на чемпионатах Европы, мира, Олимпийских играх и других международных соревнованиях;

умение ориентироваться на основные нормы морали, духовно-нравственной культуры и ценностного отношения к физической культуре средствами триатлона;

проявление готовности к саморазвитию, самообразованию и самовоспитанию через ценности, традиции и идеалы главных организаций триатлона регионального, всероссийского и мирового уровней, отечественных и зарубежных триатлонных клубов, а также школьных спортивных клубов;

способность вести диалог с другими людьми (сверстниками, взрослыми, педагогами), достигать в нём взаимопонимания, находить общие цели и сотрудничать для их достижения в учебной, тренировочной, досуговой, игровой и соревновательной деятельности, судейской практики на принципах доброжелательности и взаимопомощи;

реализация ценностей здорового и безопасного образа жизни, потребности в физическом самосовершенствовании, занятиях спортивно-оздоровительной деятельностью, неприятие вредных привычек, асоциального и созависимого поведения;

проявление осознанного и ответственного отношения к собственным поступкам, моральной компетентности в процессе занятий, игровой и соревновательной деятельности по триатлону;

готовность соблюдать правила индивидуального и коллективного безопасного поведения в учебной, соревновательной, досуговой деятельности и чрезвычайных ситуациях;

проявление положительных качеств личности и управление своими эмоциями в различных ситуациях и условиях, способность к самостоятельной, творческой и ответственной деятельности средствами триатлона.

21.10.13.7.2. При изучении модуля по триатлону на уровне основного общего образования у обучающихся будут сформированы следующие метапредметные результаты:

умение самостоятельно определять цели своего обучения средствами триатлона, ставить и формулировать для себя новые задачи в обучении, развивать мотивы и интересы своей познавательной деятельности в физкультурно-спортивном направлении;

умение самостоятельно определять цели и составлять планы в рамках физкультурно-спортивной деятельности, выбирать успешную стратегию и тактику в различных ситуациях, осуществлять, контролировать и корректировать учебную, тренировочную, игровую и соревновательную деятельность по триатлону;

умение соотносить собственные действия с планируемыми результатами, осуществлять контроль своей деятельности в процессе достижения результатов в учебной, игровой и соревновательной деятельности, определять способы действий в рамках предложенных условий и требований, корректировать свои действия в соответствии с изменяющейся ситуацией;

владение основами самоконтроля, самооценки, принятия решений и осуществления осознанного выбора в учебной и познавательной деятельности;

умение организовывать учебное сотрудничество и совместную деятельность с учителем и сверстниками, работать индивидуально и в группе: находить общее решение и разрешать конфликты на основе согласования позиций и учёта интересов, формулировать, аргументировать и отстаивать своё мнение;

формирование компетентности в области использования информационно-коммуникационных технологий, соблюдение норм информационной избирательности, этики и этикета.

21.10.13.7.3. При изучении модуля по триатлону на уровне основного общего образования у обучающихся будут сформированы следующие предметные результаты:

знания о влиянии занятий триатлоном на укрепление здоровья, повышение функциональных возможностей основных систем организма и развитие физических качеств, на индивидуальные особенности физического развития и физической подготовленности организма;

понимание роли главных спортивных организаций, занимающихся развитием триатлона в мире, в Европе, в России и в своем регионе;

знания выдающихся отечественных и зарубежных триатлонистов и тренеров, внесших наибольший вклад в развитие и становление современного триатлона;

понимание роли и значения различных проектов в развитии и популяризации триатлона для школьников, участие в проектах по триатлону, участие в физкультурно-соревновательной деятельности;

понимание особенностей стратегии и тактики прохождения дистанций триатлона различной длины и сложности;

понимание основных направлений развития спортивного маркетинга в триатлоне, развитие интереса в области спортивного маркетинга;

знания основ современных правил организации и проведения соревнований по триатлону;

применение и соблюдение правил соревнований по триатлону в процессе учебной и соревновательной деятельности, применение правил соревнований и судейской терминологии в судейской практике;

умение проектировать, организовывать и проводить различные части урока в качестве помощника учителя, подвижные игры и эстафеты с элементами триатлона, во время самостоятельных занятий и досуговой деятельности со сверстниками;

сформированность устойчивого навыка систематического наблюдения за своим физическим состоянием, величиной физических нагрузок, показателями развития основных физических качеств;

умение характеризовать и выполнять комплексы общеразвивающих и корригирующих упражнений, упражнений на развитие физических качеств, специальных упражнений для формирования эффективной техники двигательных действий триатлониста;

умение выполнять различные виды передвижений (плавание, велогонка, бег) в различных видах естественной среды (водоемы, велодорожки, лесопарковая зона) с изменением скорости, темпа и дистанции в учебной, игровой и соревновательной деятельности;

умение демонстрировать: технику спортивного плавания различными способами, прохождения поворотов, стартовых прыжков, техники бега по равнине со сменой скорости бега и частоты шагов, техники езды на велосипеде (быстрая посадка и сход с велосипеда, прохождение подъемов, спусков, поворотов в различных условиях);

знания устройства и назначения основных узлов спортивного велосипеда, овладение навыками технического обслуживания велосипеда;

знание и демонстрация индивидуальных, групповых и командных тактических действий при прохождении дистанции триатлона в учебной, игровой, соревновательной и досуговой деятельности;

умение отслеживать правильность двигательных действий и выявлять ошибки в технике и тактике движений в различных дисциплинах триатлона;

знания и применение способов самоконтроля в учебной и соревновательной деятельности, средств восстановления после физической нагрузки, приемов массажа и самомассажа после физической нагрузки или во время занятий триатлоном;

умение соблюдать требования к местам проведения занятий триатлоном, правила ухода за спортивным оборудованием, инвентарем;

знания основ правил дорожного движения, относящихся к велосипедистам и пешеходам;

знания и применение правил безопасности при занятиях триатлоном, правомерного поведения во время соревнований по триатлону в качестве зрителя или волонтера;

знания основных методов и мер предупреждения травматизма во время занятий триатлоном, умение оказания первой помощи при травмах и повреждениях во время занятий триатлоном;

способность планировать и проводить самостоятельные занятия по освоению двигательных навыков и развитию основных физических качеств триатлониста, контролировать и анализировать эффективность этих занятий;

знания и соблюдение основ организации здорового образа жизни средствами триатлона, методов профилактики вредных привычек, асоциального и созависимого поведения, основ антидопингового поведения;

знания и выполнение контрольно-тестовых упражнений по общей, специальной физической подготовке триатлонистов, проведение тестирования уровня физической подготовленности в триатлоне со сверстниками.

21.10.14. Модуль «Лапта».

21.10.14.1. Пояснительная записка модуля «Лапта».

Модуль «Лапта» (далее – модуль по лапте, лапта) на уровне основного общего образования разработан с целью оказания методической помощи учителю физической культуры в создании рабочей программы по физической культуре с учётом современных тенденций в системе образования и использования спортивно-ориентированных форм, средств и методов обучения по различным видам спорта.

Русская лапта – одна из древнейших национальных спортивных игр. В настоящее время русская лапта является официальным видом спорта. Лаптой можно заниматься с дошкольного возраста и продолжать эту деятельность на протяжении многих лет жизни.

Лапта является универсальным средством физического воспитания и способствует гармоничному развитию, укреплению здоровья детей. В образовательном процессе средства лапты содействуют комплексному развитию у обучающихся всех физических качеств, комплексно влияют на органы и системы растущего организма ребенка, укрепляя и повышая их функциональный уровень.

Лапта выделяется среди других игровых видов спорта своей экономической доступностью. При проведении учебной и внеурочной деятельности не требуется больших средств на приобретение соответствующего оборудования и инвентаря. Эту игру можно организовать для обучающихся как в зале, так и на открытом воздухе.

Регулярные занятия лаптой содействуют развитию личностных качеств обучающихся, формированию коллективизма, инициативности, решительности, развития морально-волевых качеств, а также способствует формированию комплекса психофизиологических свойств организма. Игровой процесс обеспечивает развитие образовательного потенциала личности, ее индивидуальности, творческого отношения к деятельности.

21.10.14.2. Целью изучения модуля по лапте является формирование у обучающихся навыков общечеловеческой культуры и социального самоопределения, устойчивой мотивации к сохранению и укреплению собственного здоровья, ведению здорового образа жизни через занятия физической культурой и спортом с использованием средств вида спорта «Лапта».

21.10.14.3. Задачами изучения модуля по лапте являются:

всестороннее гармоничное развитие обучающихся, увеличение объёма их двигательной активности;

укрепление физического, психологического и социального здоровья обучающихся, развитие основных физических качеств и повышение функциональных возможностей их организма, обеспечение безопасности на занятиях по лапте;

освоение знаний о физической культуре и спорте в целом, истории развития лапты в частности;

формирование общих представлений о лапте, о ее возможностях и значении в процессе укрепления здоровья, физическом развитии и физической подготовке обучающихся;

формирование образовательного базиса, основанного как на знаниях и умениях в области физической культуры и спорта, так и на соответствующем культурном уровне развития личности обучающегося, создающем необходимые предпосылки для его самореализации;

формирование культуры движений, обогащение двигательного опыта физическими упражнениями с общеразвивающей и корригирующей направленностью, техническими действиями и приемами вида спорта «лапта»;

воспитание положительных качеств личности, норм коллективного взаимодействия и сотрудничества;

развитие положительной мотивации и устойчивого учебно-познавательного интереса к физической культуре, удовлетворение индивидуальных потребностей, обучающихся в занятиях физической культурой и спортом средствами лапты;

выявление, развитие и поддержка одарённых детей в области спорта.

21.10.14.4. Место и роль модуля по лапте.

Модуль по лапте доступен для освоения всем обучающимся, независимо от уровня их физического развития и гендерных особенностей, и расширяет спектр физкультурно-спортивных направлений в общеобразовательных организациях.

Интеграция модуля по лапте поможет обучающимся в освоении содержательных компонентов и модулей по легкой атлетике, подвижным и спортивным играм, гимнастике, а также в освоении программ в рамках внеурочной деятельности, деятельности школьных спортивных клубов, подготовке обучающихся к сдаче норм ГТО и участию в спортивных мероприятиях.

21.10.14.5. Модуль по лапте может быть реализован в следующих вариантах:

при самостоятельном планировании учителем физической культуры процесса освоения обучающимися учебного материала по лапте с выбором различных элементов лапты, с учётом возраста и физической подготовленности обучающихся (с соответствующей дозировкой и интенсивностью);

в виде целостного последовательного учебного модуля, изучаемого за счёт части учебного плана, формируемой участниками образовательных отношений из перечня, предлагаемого образовательной организацией, включающей, в частности, учебные модули по выбору обучающихся, родителей (законных представителей) несовершеннолетних обучающихся, в том числе предусматривающие удовлетворение различных интересов обучающихся (при организации и проведении уроков физической культуры с 3-х часовой недельной нагрузкой рекомендуемый объём в 5, 6, 7, 8, 9-х классах – по 34 часа);

в виде дополнительных часов, выделяемых на спортивно-оздоровительную работу с обучающимися в рамках внеурочной деятельности и (или) за счет посещения обучающимися спортивных секций, школьных спортивных клубов, включая использование учебных модулей по видам спорта (рекомендуемый объём в 5, 6, 7, 8, 9-х классах – по 34 часа).

21.10.14.6. Содержание модуля по лапте.

Знания о лапте.

История зарождения лапты. Известные отечественные игроки в лапту и тренеры. Современное состояние лапты в Российской Федерации. Место лапты в Единой всероссийской спортивной классификации. Понятие спортивных федераций по лапте, как общественных организаций. Сильнейшие спортсмены и тренеры в современной лапте.

Официальные правила соревнований по лапте. Регионы Российской Федерации, развивающие лапту, команды - победители всероссийских соревнований.

Влияние занятий лаптой на формирование положительных качеств личности человека (воли, смелости, трудолюбия, честности, сознательности, выдержки, решительности, настойчивости, этических норм поведения).

Разновидности лапты. Основные понятия о спортивных сооружениях и инвентаре.

Амплуа полевых игроков при игре в лапту.

Правила безопасного поведения во время занятий лаптой. Характерные травмы игроки в лапту и мероприятия по их предупреждению.

Режим дня при занятиях лаптой. Правила личной гигиены во время занятий лаптой.

Правила подбора физических упражнений для развития физических качеств игроков в лапту. Основные средства и методы обучения технике и тактике игры лапта.

Способы самостоятельной деятельности.

Подвижные игры и правила их проведения. Организация и проведение игр специальной направленности с элементами лапты.

Организация и проведение самостоятельных занятий по лапте. Составление планов и самостоятельное проведение занятий по лапте. Способы самостоятельного освоения двигательных действий, подбор подводящих, подготовительных и специальных упражнений. Самоконтроль и его роль в учебной и соревновательной деятельности. Дневник самонаблюдения.

Правила безопасного, правомерного поведения во время соревнований по лапте в качестве зрителя, болельщика.

Средства восстановления организма после физической нагрузки. Правила личной гигиены, требования к спортивной одежде и обуви для занятий лаптой. Правила ухода за спортивным инвентарем и оборудованием.

Причины возникновения ошибок при выполнении технических приёмов и способы их устранения. Основы анализа собственной игры, игры своей команды и игры команды соперников.

Контрольно-тестовые упражнения по общей и специальной физической подготовке. Оценка уровня технической и тактической подготовленности игроков в лапту.

Способы и методы профилактики пагубных привычек, асоциального и созависимого поведения. Антидопинговое поведение.

Физическое совершенствование.

Комплексы общеразвивающих упражнений без предметов и с предметами для развития физических качеств (быстроты, силы, скоростно-силовых качеств, ловкости, выносливости, гибкости). Подвижные игры с элементами лапты: «Поймай лису», «Баскетбол с теннисным мячом», «Перестрелки» и другие.

Специально-подготовительные упражнения, развивающие основные качества, необходимые для овладения техникой и тактикой игры в лапту.

Техника нападения. Стойки бьющего: для удара сверху, снизу. Стойки перебежчика: высокий старт, низкий старт. Передвижения: ходьба, бег, прыжки, остановки и падения, приемы, позволяющие избежать осаливания. Удары битой по мячу способом сверху, сбоку. Подача мяча.

Техника защиты. Стойки. Передвижения: ходьба, бег, прыжки. Ловля мяча: высоко, низколетящего, катящегося. Передачи мяча: сверху, сбоку, снизу. Техника осаливания неподвижного игрока и бегущего в одном направлении. Бросок способом сверху, сбоку.

Тактика нападения.

Индивидуальные действия. Выбор удара в зависимости от игровой ситуации: сверху, сбоку, «свечой». Выбор направления удара (влево, вправо и по центру). Действия перебежчика, которого осаливает противник в случае, когда партнеры приносят своей команде очки. Действия нападающего при выносе мяча защитником за линию дома. Выбор места для перебежки. Действия нападающего при

ошибках защитников (неточная подача мяча, мяч выходит из поля зрения защитников). Действия нападающего находящегося: за линией дома, за линией кона. Действия нападающего при осаливании, самоосаливании, переосаливании.

Групповые действия. Взаимодействия двух, трех и более перебежчиков с перемещением от линии дома до линии кона и наоборот. Виды групповых перебежек. Групповые перебежки после удара сверху («свечой») за линию дома. Групповые перебежки команды, имеющей в ходе встречи меньшее количество очков. Взаимодействия бьющего ударом сверху и перебежчика (или нескольких, находящихся в пригороде). Взаимодействие нападающего, бьющих ударом сбоку и перебежчиков, находящихся за линией кона. Методика обучения.

Командные взаимодействия: расположение и взаимодействие игроков при организации атакующих действий в различных игровых ситуациях, расположение и взаимодействие игроков при розыгрышах стандартных ситуаций в атаке. Системы игры в нападении: 2-2-2, 1-3-2, 3-2-1. Принципы системы нападения и расстановка игроков по игровым функциям: бьющие ударом сверху, бегунки, бьющие ударом сбоку. Командные действия при игре в нападении: преимущественное использование игроками ударов сверху, преимущественное использование нападающими ударов сверху и «свечой», преимущественное использование игроками дальних боковых ударов.

Действия команды, проигрывающей в конце встречи от 1 до 12 очков. Действия команды, выигрывающей в ходе встречи: с небольшим преимуществом, с большим преимуществом. Действия команды в случае, когда есть только один игрок, имеющий право на удар. Взаимодействия перебежчиков, находящихся за линией дома и за линией кона при последнем бьющем игроке. Методика обучения.

Тактика защиты:

Индивидуальные действия. Выбор места для ловли мяча при ударах (сверху, сбоку, «свечой»).

Действия защитника при:

пропуске мяча, летящего в его сторону;

страховке своих партнеров при ударе сверху;

выборе места для того, чтобы осалить перебежчика;

выборе места для получения мяча от партнера;

переосаливании (обратном осаливании);

расположении нападающих в пригороде и за линией кона;

перебежках нападающих.

Действия подающего при выносе мяча за линию дома.

Групповые действия. Взаимодействие двух, трех и более игроков при розыгрыше мяча после удара соперника. Действия группы защитников передней линии (правый ближний, левый ближний, центральный) при ударах сверху (вправо и влево).

Командные взаимодействия: расположение и взаимодействие игроков при организации оборонительных действий в различных игровых ситуациях, расположение и взаимодействие игроков при розыгрышах стандартных ситуаций в защите. Системы игры. 1-2-1-2, 1-3-2, 1-2-2-1 (ознакомление). Принципы системы защиты и расположение игроков защиты на площадке.

Действия команды защиты при:

ударе сверху (в правую, левую зоны и по центру);

ударе сбоку и «свечой»;

проигрывающей по ходу игры;

случае, когда у нападающих остался один игрок, имеющий право на удар;

одиночных перебежках соперника, групповых перебежках соперника;

ударе, после которого мяч улетает за боковую линию;

самоосаливание соперника, переосаливание соперника.

Взаимодействие подающего с игроками передней линии, центрального и игроками задней линии. Тактические комбинации и отдельные моменты игры (стандартные положения). Методика обучения.

Учебные игры в лапту. Малые (упрощенные) игры в технико-тактической подготовке игроков в лапту. Участие в соревновательной деятельности.

21.10.14.7. Содержание модуля по лапте направлено на достижение обучающимися личностных, метапредметных и предметных результатов обучения.

21.10.14.7.1. В результате изучения модуля по лапте на уровне основного общего образования у обучающихся будут сформированы следующие личностные результаты:

проявление чувства гордости за свою Родину, российский народ и историю России через знание истории и современного состояния развития лапты;

готовность обучающихся к саморазвитию и самообразованию через ценности, традиции и идеалы главных организаций регионального, всероссийского уровней по лапте, мотивации и осознанному выбору индивидуальной траектории образования средствами лапты профессиональных предпочтений в области физической культуры и спорта;

проявление осознанного и ответственного отношения к собственным поступкам, моральной компетентности в решении проблем в процессе занятий физической культурой, игровой и соревновательной деятельности по виду спорта «лапта»;

готовность соблюдать правила индивидуального и коллективного безопасного поведения в учебной, соревновательной, досуговой деятельности и чрезвычайных ситуациях;

проявление положительных качеств личности и управление своими эмоциями в различных ситуациях и условиях;

осознанное, уважительное и доброжелательное отношение к сверстникам и педагогам.

21.10.14.7.2. В результате изучения модуля по лапте на уровне основного общего образования у обучающихся будут сформированы следующие метапредметные результаты:

умение самостоятельно определять цели своего обучения средствами лапты и составлять планы в рамках физкультурно-спортивной деятельности, выбирать успешную стратегию и тактику в различных ситуациях;

умение самостоятельно планировать пути достижения целей, в том числе альтернативные, осознанно выбирать наиболее эффективные способы решения задач в учебной, игровой, соревновательной и досуговой деятельности, оценивать правильность выполнения задач, собственные возможности их решения;

владение основами самоконтроля, самооценки, принятия решений и осуществления осознанного выбора в учебной и познавательной деятельности;

умение организовывать совместную деятельность с учителем и сверстниками, работать индивидуально и в группе, формулировать, аргументировать и отстаивать своё мнение, соблюдать нормы информационной избирательности, этики и этикета.

21.10.14.7.3. В результате изучения модуля по лапте на уровне основного общего образования у обучающихся будут сформированы следующие предметные результаты:

понимание роли и значения занятий лаптой в формировании личностных качеств, в активном включении в здоровый образ жизни, укреплении и сохранении индивидуального здоровья;

знания правил соревнований по виду спорта лапта, состава судейской коллегии, обслуживающей соревнования по лапте и основных функций судей, жестов судьи;

освоение и демонстрация базовых технических приемов техники игры, знание, демонстрация базовых тактических действий игроков в лапту;

использование основных средств и методов обучения базовым техническим приемам и тактическим действиям лапты;

соблюдение правил личной гигиены и ухода за спортивным инвентарем и оборудованием, подбора спортивной одежды и обуви для занятий по лапте;

способность организовывать самостоятельные занятия с использованием средств лапты, подбирать упражнения различной направленности, режимы физической нагрузки в зависимости от индивидуальных особенностей физической подготовленности;

знание контрольно-тестовых упражнений для определения уровня физической и технической подготовленности игроков в лапту;

взаимодействие в коллективе сверстников при выполнении групповых и командных упражнений тактического характера, проявление толерантности во время учебной и соревновательной деятельности.

21.10.15. Модуль «Футбол для всех».

21.10.15.1. Пояснительная записка модуля «Футбол для всех».

Учебный модуль «Футбол для всех» (далее – модуль по футболу, футбол) на уровне основного общего образования разработан с целью оказания методической помощи учителю физической культуры в создании рабочей программы по учебному предмету «Физическая культура» с учётом современных тенденций в системе образования и использования спортивно-ориентированных форм, средств и методов обучения по различным видам спорта.

Модуль по футболу создает максимально благоприятные условия для раскрытия и развития физических, духовных способностей ребенка, его самоопределения.

Командный характер игры в футбол воспитывает чувство дружбы, товарищества, взаимопомощи, развивает такие ценные моральные качества, как чувство ответственности, уважение к партнерам и соперникам, дисциплинированность, активность, личные качества - самостоятельность, инициативу, творчество. В процессе игровой деятельности необходимо овладевать сложной техникой и тактикой, развивать физические качества, преодолевать усталость, боль, вырабатывать устойчивость к неблагоприятным условиям внешней среды, строго соблюдать бытовой и спортивный режим. Все это способствует воспитанию волевых черт характера: смелости, стойкости, решительности, выдержки, мужества.

Систематические занятия футболом содействуют развитию личностных качеств обучающихся, обеспечивают каждому обучающемуся всестороннее физическое развитие, возможность сохранения здоровья, увеличение продолжительности жизни и работоспособности, приобретение эмоционального, психологического комфорта и залога безопасности жизни.

21.10.15.2. Целью изучения модуля по футболу является содействие всестороннему развитию личности посредством формирования физической культуры обучающихся с использованием средств футбола, формирования у подрастающего поколения потребности в ведении здорового образа жизни.

21.10.15.3. Задачами изучения модуля по футболу являются:

формирование культуры движений, обогащение двигательного опыта физическими упражнениями с общеразвивающей и корригирующей направленностью, техническими действиями и приемами в футболе;

приобщение обучающихся к здоровому образу жизни и гармонии тела средствами футбола;

укрепление и сохранения здоровья, развитие основных физических качеств и повышение функциональных способностей организма;

воспитание нравственных качеств, чувства товарищества и личной ответственности, сотрудничества в игровой и соревновательной деятельности в футболе.

21.10.15.4. Место и роль модуля по футболу.

Модуль по футболу расширяет и дополняет знания, полученные в результате освоения программы по физической культуре на уровне основного общего образования.

Учитель имеет возможность вариативно использовать учебный материал в разных частях урока по физической культуре с выбором различных элементов игры в футбол с учётом возраста и физической подготовленности обучающихся.

21.10.15.5. Модуль по футболу может быть реализован в следующих вариантах:

при самостоятельном планировании учителем физической культуры процесса освоения обучающимися учебного материала по футболу с учётом возраста и физической подготовленности обучающихся;

в виде целостного последовательного учебного модуля, изучаемого за счёт части учебного плана, формируемой участниками образовательных отношений из перечня, предлагаемого образовательной организацией, включающей, в частности, учебные модули по выбору обучающихся, родителей (законных представителей) несовершеннолетних обучающихся, в том числе предусматривающие удовлетворение различных интересов обучающихся (при организации и проведении уроков физической культуры с 3-х часовой недельной нагрузкой рекомендуемый объём в 5, 6, 7, 8, 9-х классах – по 34 часа);

в виде дополнительных часов, выделяемых на спортивно-оздоровительную работу с обучающимися в рамках внеурочной деятельности и (или) за счет посещения обучающимися спортивных секций, школьных спортивных клубов, включая использование учебных модулей по видам спорта (рекомендуемый объём в 5, 6, 7, 8, 9-х классах – по 34 часа).

21.10.15.6. Содержание модуля по футболу.

Знания о футболе.

Техника безопасности во время занятий футболом. Правила игры в футбол. Физическая культура и спорт в России. Развитие футбола в России и за рубежом.

Строение и функции организма человека. Влияние физических упражнений на организм занимающихся. Гигиенические знания и навыки. Закаливание. Режим и питание спортсмена.

Врачебный контроль и самоконтроль. Оказание первой медицинской помощи.

Комплексы упражнений для развития основных физических качеств футболиста.

Понятие о спортивной этике и взаимоотношениях между обучающимися. Игровые амплуа в футболе. Подбор общеразвивающих упражнений для разминки футболистов различных амплуа.

Способы самостоятельной деятельности.

Подготовка места занятий, выбор одежды и обуви для занятий футболом в зависимости от места проведения занятий. Организация и проведение соревнований по футболу для обучающихся младшего возраста во время активного отдыха и каникул.

Оценка техники осваиваемых специальных упражнений с футбольным мячом, способы выявления и устранения ошибок в технике выполнения упражнений. Тестирование уровня физической подготовленности в футболе.

Физическое совершенствование.

Комплексы подготовительных и специальных упражнений, формирующих двигательные умения и навыки футболиста.

Технические действия в игре.

Техника передвижения: бег обычный, спиной вперед, скрестным и приставным шагом, по прямой, дугами, с изменением направления и скорости.

Прыжки: вверх, вверх – вперед, вверх – назад, вверх – вправо, вверх – влево, толчком двумя ногами с места и толчком одной и двумя ногами с разбега. Для вратарей – прыжки в сторону с падением «перекатом». Повороты переступанием, прыжком, на одной ноге, в стороны и назад, на месте и в движении. Остановка во время бега выпадом и прыжком.

Удары по мячу ногой: внутренней стороной стопы, внутренней и средней частью подъёма, по неподвижному и катящемуся (навстречу, от игрока, справа и слева) мячу, по прыгающему и летящему мячу внутренней стороной стопы и средней частью подъёма, внешней частью подъёма, после остановки, рывков, ведения, обманных движений, посылая мяч низом и верхом на короткое среднее расстояние.

Удары на точность: в определенную цель на поле, в ворота, в ноги партнеру, на ход двигающемуся партнеру.

Остановка мяча: подошвой и внутренней стороной стопы катящегося и опускающегося мяча – на месте, в движении вперед и назад, внутренней стороной стопы, бедром и грудью летящего навстречу мяча, с переводом в стороны, подготавливая мяч для последующих действий и закрывая его туловищем от соперника.

Ведение мяча: внутренней частью подъёма, внешней частью подъёма, правой, левой ногой и поочередно по прямой и кругу, а также меняя направление движения, между стоек и движущимися партнёрами, изменяя скорость, выполняя ускорения и рывки, не теряя контроль над мячом.

Обманные движения (финты): «уход» выпадом (при атаке противника спереди умение показать туловищем движение в сторону и уйти с мячом в другую), «остановкой» мяча ногой (после замедления бега и ложной попытки остановки мяча выполняется рывок с мячом), «ударом» по мячу ногой (имитируя удар, уход от соперника вправо или влево).

Отбор мяча: при единоборстве с соперником, находящимся на месте, движущимся навстречу или сбоку, применяя выбивание мяча ногой в выпаде.

Вбрасывание мяча: из-за боковой линии, с места из положения ноги вместе и шага, на точность: в ноги или на ход партнёру.

Техника игры вратаря: основная стойка вратаря. Передвижение в воротах без мяча в сторону скрестным, приставным шагом и скачками.

Ловля: летящего навстречу и несколько в сторону от вратаря мяча на высоте груди и живота без прыжка и в прыжке, катящего и низко летящего навстречу и несколько в сторону мяча без падения и с падением, высоко летящего навстречу и в сторону мяча без прыжка и в прыжке с места и с разбега, летящего в сторону на уровне живота, груди мяча с падением перекатом.

Быстрый подъём с мячом на ноги после падения. Отбивание мяча одной или двумя руками без прыжка и в прыжке, с места и разбега. Выбивание мяча ногой: с земли (по неподвижному мячу) и с рук (с воздуха по выпущенному из рук и подброшенному перед собой мячу) на точность.

Тактические действия в нападении.

Индивидуальные действия без мяча. Выбор месторасположения на футбольном поле.

Индивидуальные действия с мячом. Способы остановки в зависимости от направления, траектории и скорости мяча. Определение игровой ситуации, целесообразной для использования ведения мяча, выбор способа и направления ведения. Применение различных видов обводки (с изменением скорости направления движения с мячом, изученные финты) в зависимости от игровой ситуации.

Групповые действия. Взаимодействие двух и более игроков. Передача в ноги партнёру, на свободное место, на удар, короткую или среднюю передачи, низом или верхом. Комбинация «игра в стенку». Игровые комбинации при стандартных положениях: начале игры, угловом, штрафном и свободных ударах, вбрасывание мяча (не менее одной по каждой группе).

Тактика защиты.

Индивидуальные действия. Выбор позиции по отношению «опекаемого» игрока и противодействие получению им мяча. Выбор момента и способа действия (удар или остановка) для перехвата мяча.

Групповые действия. Противодействие комбинации «стенка». Взаимодействие игроков при розыгрыше противником «стандартных» комбинаций.

Тактика вратаря. Выбор правильной позиции в воротах при различных ударах в зависимости от «угла удара». Розыгрыш мяча от своих ворот, вести мяч в игру (после ловли) открывшемуся партнеру, занимать правильную позицию при угловом, штрафном и свободном ударах вблизи своих ворот.

21.10.15.7. Содержание модуля по футболу направлено на достижение обучающимися личностных, метапредметных и предметных результатов обучения.

21.10.15.7.1. При изучении модуля по футболу на уровне основного общего образования у обучающихся будут сформированы следующие личностные результаты:

готовность и способность обучающихся к саморазвитию и самообразованию;

развитие доброжелательности и эмоционально-нравственной отзывчивости, понимания во время игры в футбол;

развитие навыков сотрудничества со сверстниками и взрослыми в разных игровых ситуациях, умение не создавать конфликты и находить выходы из спорных ситуаций во время игры в футбол;

развитие самостоятельности и личной ответственности за свои поступки на основе представлений о нравственных нормах, социальной справедливости и свободе;

формирование эстетических потребностей, ценностей и чувств;

формирование установки на безопасный, здоровый образ жизни.

21.10.15.7.2. При изучении модуля по футболу на уровне основного общего образования у обучающихся будут сформированы следующие метапредметные результаты:

овладение способностью принимать и сохранять цели и задачи учебной деятельности, поиска средств её осуществления с использованием игры в футбол;

формирование умения планировать, контролировать и оценивать учебные действия в соответствии с правилами и условиями игры в футбол, определять наиболее эффективные способы достижения игрового результата;

владение двигательными действиями и физическими упражнениями футбола и активное их использование в самостоятельно организованной физкультурно-оздоровительной и спортивно-оздоровительной деятельности;

овладение способностью использовать знаки, символы, схемы в игровой и соревновательной деятельности по футболу;

аргументирование своей позиции и координирование ее с позициями партнеров в сотрудничестве при выработке общего решения в совместной деятельности.

21.10.15.7.3. При изучении модуля «Футбол для всех» на уровне основного общего образования у обучающихся будут сформированы следующие предметные результаты:

формирование первоначальных представлений о развитии футбола, олимпийского движения, истории возникновения и развития игры в России и мире;

владение различными приемами владения мячом;

применение тактических и стратегических приемов организации игры в футбол в быстро меняющейся игровой обстановке;

применение различных приемов владения мячом и специальными упражнениями футбола, активное их использование в самостоятельно организованной физкультурно-оздоровительной и спортивно-оздоровительной деятельности;

овладение основными техническими и тактическими элементами футбола и применение их в игре в групповых и командных действиях в нападении и защите;

организация соревнований по футболу для обучающихся младшего школьного возраста;

овладение умениями самостоятельно организовывать здоровьесберегающую жизнедеятельность (режим дня, утренняя зарядка, оздоровительные мероприятия, подвижные игры на основе игры в футбол);

формирование навыка систематического наблюдения за своим физическим состоянием, величиной физических нагрузок, данными мониторинга здоровья (рост, масса тела), показателями развития основных физических качеств (силы, быстроты, выносливости, координации, гибкости).

21.10.16. Модуль «Шахматы в школе».

21.10.16.1. Пояснительная записка модуля «Шахматы в школе».

Модуль «Шахматы в школе» на уровне основного общего образования разработан с целью оказания методической помощи учителю физической культуры в создании рабочей программы по учебному предмету «Физическая культура» с учётом современных тенденций в системе образования и использования спортивно-ориентированных форм, средств и методов обучения по различным видам спорта.

Социально-педагогическая функция шахмат выражается в развитии у детей способности самостоятельно логически мыслить, формировании навыков систематизированной аналитической работы, что окажет в дальнейшем помощь в реализации научной и практической деятельности. Занятие шахматами сопряжено с

постоянной систематизацией получаемых на уроках знаний, выработкой у детей способности реагировать на большой поток информации и быстро её осмысливать. Для подростков шахматы являются интеллектуальной формой проведения досуга.

Игра в шахматы способствует формированию у обучающихся навыков сотрудничества со сверстниками и взрослыми, решению проблем творческого и поискового характера, планирования, контроля и оценки своих действий в соответствии с поставленной задачей, овладению логическими действиями сравнения, анализа, синтеза, установления аналогий и причинно-следственных связей.

21.10.16.2. Целью изучения модуля «Шахматы в школе» является создание условий для гармоничного когнитивного развития детей подросткового возраста посредством их массового вовлечения в шахматную игру.

21.10.16.3. Задачами изучения модуля «Шахматы в школе» являются:

приобщение обучающихся основной школы к шахматной культуре;

формирование новых знаний, умений и навыков игры в шахматы;

выявление, развитие и поддержка одарённых детей в области спорта, привлечение обучающихся, проявляющих повышенный интерес и способности к занятиям шахматами, в школьные спортивные клубы, секции, к участию в соревнованиях;

приобретение знаний из истории развития шахмат;

углубление знаний в области шахматной игры, получение представлений о различных тактических приёмах;

освоение принципов игры в дебюте, миттельшпиле и эндшпиле;

изучение приёмов и методов шахматной борьбы;

формирование представлений об интеллектуальной культуре вообще и о культуре шахмат в частности;

формирование первоначальных умений саморегуляции интеллектуальных и эмоциональных проявлений;

воспитание стремления вести здоровый образ жизни;

приобщение подростков к самостоятельным занятиям интеллектуальными играми и использованию их в свободное время;

воспитание положительных качеств личности, норм коллективного взаимодействия и сотрудничества в учебной и соревновательной деятельности;

формирование у подростков устойчивой мотивации к интеллектуальным занятиям;

развитие выдержки, собранности, внимательности;

развитие эстетического восприятия действительности;

формирование уважения к чужому мнению.

21.10.16.4. Место и роль модуля «Шахматы в школе».

Модуль «Шахматы в школе» доступен для освоения обучающимися 5, 6 и 7 классов, независимо от уровня их физического развития и гендерных особенностей и расширяет спектр физкультурно-спортивных направлений в общеобразовательных организациях.

Интеграция модуля «Шахматы в школе» поможет обучающимся в освоении программ в рамках внеурочной деятельности, дополнительного образования физкультурно-спортивной направленности, деятельности школьных спортивных клубов и проведении спортивных мероприятий.

Основу содержания урока составляет изучение основ теории и практики шахматной игры с дальнейшим закреплением полученных знаний в игровой деятельности, включающей в себя игру с соперником, спарринги, соревновательную деятельность, шахматные праздники.

21.10.16.5. Модуль «Шахматы в школе» может быть реализован в следующих вариантах:

при самостоятельном планировании учителем физической культуры процесса освоения обучающимися учебного материала по обучению игре в шахматы с учётом возраста и подготовленности обучающихся;

в виде целостного последовательного учебного модуля, изучаемого за счёт части учебного плана, формируемой участниками образовательных отношений из перечня, предлагаемого образовательной организацией, включающей, в частности, учебные модули по выбору обучающихся, родителей (законных представителей) несовершеннолетних обучающихся, в том числе предусматривающие удовлетворение различных интересов обучающихся (при организации и проведении уроков физической культуры с 3-х часовой недельной нагрузкой рекомендуемый объём в 5, 6, 7-х классах – по 34 часа);

в виде дополнительных часов, выделяемых на спортивно-оздоровительную работу с обучающимися в рамках внеурочной деятельности и (или) за счет посещения обучающимися спортивных секций, школьных спортивных клубов, включая использование учебных модулей по видам спорта (рекомендуемый объём в 5, 6, 7-х классах – по 34 часа).

21.10.16.6. Содержание модуля «Шахматы в школе».

Знания об игре в шахматы.

Теоретические основы и правила шахматной игры.

История шахмат.

Шахматная игра как спорт в международном сообществе; цели, задачи, оздоровительное и воспитательное значение шахмат. История зарождения и развития

шахматной игры, её роль в современном обществе. Чемпионы мира по шахматам. Современные выдающиеся отечественные и зарубежные шахматисты.

Базовые понятия шахматной игры.

Правила техники безопасности во время занятий шахматами. Понятие о травмах и способах их предупреждения. Правила поведения шахматистов, шахматный этикет. Шахматные соревнования и правила их проведения.

Структура и содержание тренировочных занятий по шахматам. Основные термины и понятия в шахматной игре: белое и чёрное поле, горизонталь, вертикаль, диагональ, центр, шахматные фигуры (ладья, слон, ферзь, конь, пешка, король); ход и взятие каждой фигурой, нападение, защита, начальное положение, ход, взятие, удар, взятие на проходе, длинная и короткая рокировка, шах, мат, пат, ничья, ценность шахматных фигур, сравнительная сила фигур, стадии шахматной партии, основные тактические приёмы; шахматная партия, запись шахматной партии, основы дебюта, атака на рокировавшегося и нерокировавшегося короля в начале партии, атака при равносторонних и разносторонних рокировках, основы пешечных, ладейных и легкофигурных эндшпилей.

Способы физкультурной деятельности.

Практико-ориентированная соревновательная деятельность.

Данный вид деятельности включает в себя конкурсы решения позиций, спарринги, соревнования, шахматные праздники.

Тесты и контрольные точки на все пройденные тактические приемы и шахматные комбинации, стратегические приемы.

21.10.16.7. Содержание модуля «Шахматы в школе» направлено на достижение обучающимися личностных, метапредметных и предметных результатов обучения.

21.10.16.7.1. При изучении модуля «Шахматы в школе» на уровне основного общего образования у обучающихся будут сформированы следующие личностные результаты:

формирование основ российской, гражданской идентичности;

ориентация на моральные нормы и их выполнение;

формирование основ шахматной культуры и наличие чувства прекрасного;

понимание важности бережного отношения к собственному здоровью;

наличие мотивации к творческому труду, работе на результат;

готовность и способность к саморазвитию и самообучению;

уважительное отношение к иному мнению;

приобретение основных навыков сотрудничества со взрослыми людьми и сверстниками;

воспитание этических чувств доброжелательности, толерантности и эмоционально-нравственной отзывчивости, понимания и сопереживания чувствам и обстоятельствам других людей, оказание бескорыстной помощи окружающим;

умение управлять своими эмоциями, дисциплинированность, внимательность, трудолюбие и упорство в достижении поставленных целей;

формирование навыков творческого подхода при решении различных задач, стремление к работе на результат.

21.10.16.7.2. При изучении модуля «Шахматы в школе» на уровне основного общего образования у обучающихся будут сформированы следующие метапредметные результаты:

умение с помощью педагога и самостоятельно выделять и формулировать познавательную цель деятельности в области шахматной игры;

владение способом структурирования шахматных знаний;

способность выбрать наиболее эффективный способ решения учебной задачи в конкретных условиях;

умение находить необходимую информацию;

способность совместно с учителем ставить и формулировать задачу, самостоятельно создавать алгоритмы деятельности при решении проблемы творческого или поискового характера;

умение моделировать, владение широким спектром логических действий и операций, включая общие приёмы решения задач;

способность строить логические цепи рассуждений, анализировать и просчитывать результат своих действий, воспроизводить по памяти информацию, устанавливать причинно-следственные связи, предвидеть реакцию соперника, сопоставлять факты, концентрировать внимание, находить нестандартные решения;

умение находить компромиссы и общие решения, разрешать конфликты на основе согласования различных позиций;

способность формулировать, аргументировать и отстаивать своё мнение, вести дискуссию, обсуждать содержание и результаты совместной деятельности;

умение донести свою точку зрения до других и отстаивать собственную позицию, а также уважать и учитывать позицию партнёра (собеседника);

возможность организовывать и осуществлять сотрудничество и кооперацию с учителем и сверстниками, передавать информацию и отображать предметное содержание и условия деятельности в речи.

умение планировать, контролировать и объективно оценивать свои умственные, физические, учебные и практические действия в соответствии с поставленной задачей и условиями её реализации;

способность принимать и сохранять учебную цель и задачу, планировать её реализацию (в том числе во внутреннем плане), контролировать и оценивать свои действия, вносить соответствующие коррективы в их выполнение.

21.10.16.7.3. При изучении модуля «Шахматы в школе» на уровне основного общего образования у обучающихся будут сформированы следующие предметные результаты:

- знание правил техники безопасности во время занятий шахматами;
- знание истории возникновения и развития шахматной игры;
- знание чемпионов мира по шахматам, их вклада в развитие шахмат;
- знание истории возникновения шахматных соревнований, правил проведения соревнований и личностных (интеллектуальные, физические, духовно-нравственные) качеств шахматиста - спортсмена;
- знание истории развития шахматной культуры и спорта в России, выдающихся шахматных деятелей России;
- знание правил разыгрывания дебюта;
- знание техники расчета вариантов;
- знание основ стратегического преимущества;
- знание специфики открытых и полуоткрытых линий, специфики «хороших» и «плохих» фигур;
- поиск и решение различные шахматные комбинации;
- приобретение навыков разыгрывания пешечных окончаний;
- умение длительно концентрировать внимание во время шахматной партии;
- знание истории возникновения шахматных дебютов;
- знание основ начала шахматной партии и его особенности;
- знание приемов развития атаки на короля в разных стадиях шахматной партии;
- понимание специфики «сильных» и «слабых» фигур, понимание «форпоста»;
- применение на практике приемов подключения ладьи к атаке на короля соперника;
- приобретение элементарных навыков разыгрывания слоновых окончаний;
- применение на практике тактических и стратегических средств шахматной борьбы;
- умение находить и решать различные шахматные комбинации;
- овладение стратегическими особенностями разыгрывания дебюта;
- обучение различным пешечным формациям;
- умение ценить классическое шахматное наследие;
- знание ключевых шахматных компетенций;
- знание элементарных навыков разыгрывания коневых окончаний;
- знание фундаментального стратегического подхода в шахматах;
- умение анализировать, разбирать шахматные партии.

21.10.17. Модуль «Городошный спорт».

21.10.17.1. Пояснительная записка модуля «Городошный спорт».

Модуль «Городошный спорт» (далее – модуль по городошному спорту, городошный спорт) на уровне основного общего образования разработан с целью ока-

занятия методической помощи учителю физической культуры в создании рабочей программы по учебному предмету «Физическая культура» с учетом современных тенденций в системе образования и использования спортивно-ориентированных форм, средств и методов обучения по различным видам спорта.

Городошный спорт – традиционный для России вид спорта, который способствует всестороннему физическому, интеллектуальному, нравственному развитию обучающихся, укреплению здоровья, привлечению школьников к систематическим занятиям физической культурой и спортом, их личностному и профессиональному самоопределению. Игра в городки связана с ходьбой, наклонами, приседаниями, остановками, ускорениями, метанием биты. Игроку необходимо уметь удерживать равновесие во время выполнения разгона биты и наведения ее на цель, ориентироваться в пространстве, чувствовать ритм движения, сохранять необходимое положение звеньев биомеханической цепи за счет развития силовых качеств, обладать эластичным опорно-двигательным аппаратом, быть координированным и ловким.

Городошный спорт – игра, где формируются важные черты характера, развиваются многие навыки: умение общаться, способность выдерживать физическую нагрузку, преодолевать психологические трудности и сомнения в достижении цели, формируется определенный образ мышления, умение быстро и, главное, рационально реагировать на изменение игровой ситуации.

Занятия городошным спортом для обучающихся имеют оздоровительную направленность, повышают уровень функционирования сердечно-сосудистой, дыхательной, костно-мышечной и других систем организма человека, а также предполагают длительное время нахождения занимающихся на свежем воздухе, что в сочетании с физическими упражнениями является формой закаливания и благотворно влияет на укрепление здоровья, снижение заболеваемости, повышение устойчивости организма к меняющимся погодным условиям и повышение уровня работоспособности обучающихся. Оздоровительная направленность занятий городошным спортом выражается и в том, что заниматься им могут дети, имеющие ограничения по состоянию здоровья.

21.10.17.2. Целью изучения модуля по городошному спорту является формирование у обучающихся навыков общечеловеческой культуры и социального самоопределения, устойчивой мотивации к сохранению и укреплению собственного здоровья, ведению здорового образа жизни через занятия физической культурой и спортом с использованием средств городошного спорта.

21.10.17.3. Задачами изучения модуля по городошному спорту являются:

всестороннее гармоничное развитие обучающихся, увеличение объема их двигательной активности;

укрепление физического, психологического и социального здоровья обучающихся, развитие основных физических качеств и повышение функциональных

возможностей их организма, обеспечение культуры безопасного поведения на занятиях городошным спортом;

освоение знаний о физической культуре и спорте в целом, истории развития игры в городки и городошного спорта в частности;

формирование общих представлений о городошном спорте, о его возможностях и значении в процессе укрепления здоровья, физическом развитии и физической подготовки обучающихся;

формирование образовательного фундамента, основанного как на знаниях и умениях в области физической культуры и спорта, так и на соответствующем культурном уровне развития личности обучающегося, создающего необходимые предпосылки для его самореализации;

формирование культуры движений, обогащение двигательного опыта физическими упражнениями с общеразвивающей и корригирующей направленностью, техническими действиями и приемами городошного спорта;

воспитание положительных качеств личности, норм коллективного взаимодействия и сотрудничества;

развитие положительной мотивации и устойчивого учебно-познавательного интереса к физической культуре, удовлетворение индивидуальных потребностей обучающихся в занятиях физической культурой и спортом;

популяризация городошного спорта среди подрастающего поколения, привлечение обучающихся, проявляющих повышенный интерес и способности к занятиям городошным спортом, в школьные спортивные клубы, секции, к участию в соревнованиях;

выявление, развитие и поддержка одаренных детей в области спорта.

21.10.17.4. Место и роль модуля по городошному спорту.

Модуль по городошному спорту доступен для освоения всем обучающимся, независимо от уровня их физического развития и гендерных особенностей и расширяет спектр физкультурно-спортивных направлений в общеобразовательных организациях.

Специфика модуля по городошному спорту сочетается практически со всеми базовыми видами спорта, входящими в изучение физической культуры в общеобразовательной организации (легкая атлетика, гимнастика, спортивные игры) и разделами «Знания о физической культуре», «Способы самостоятельной деятельности», «Физическое совершенствование».

Интеграция модуля по городошному спорту поможет обучающимся в освоении образовательных программ в рамках внеурочной деятельности, дополнительного образования, деятельности школьных спортивных клубов, подготовке обучающихся к сдаче норм ГТО и участию в спортивных соревнованиях.

21.10.17.5. Модуль по городошному спорту может быть реализован в следующих вариантах:

при самостоятельном планировании учителем физической культуры процесса освоения обучающимися учебного материала по городошному спорту с выбором различных элементов городошного спорта, с учетом возраста и физической подготовленности обучающихся (с соответствующей дозировкой и интенсивностью);

в виде целостного последовательного учебного модуля, изучаемого за счет части учебного плана, формируемой участниками образовательных отношений из перечня, предлагаемого образовательной организацией, включающей, в частности, учебные модули по выбору обучающихся, родителей (законных представителей) несовершеннолетних обучающихся, в том числе предусматривающие удовлетворение различных интересов обучающихся (при организации и проведении уроков физической культуры с 3-х часовой недельной нагрузкой рекомендуемый объем в 5 – 9 классах – по 34 часа);

в виде дополнительных часов, выделяемых на спортивно-оздоровительную работу с обучающимися в рамках внеурочной деятельности и (или) за счет посещения обучающимися спортивных секций, школьных спортивных клубов, включая использование учебных модулей по видам спорта (рекомендуемый объем в 5 – 9 классах – по 34 часа).

21.10.17.6. Содержание модуля по городошному спорту.

1) Знания о городошном спорте.

Общие сведения о ведущих городошных отечественных и зарубежных клубах, сборных и их достижениях.

Названия и роль главных городошных организаций мира, Европы, страны, региона.

Выдающиеся отечественные и зарубежные городошники, тренеры, внесшие большой вклад в развитие и становление современного городошного спорта.

Официальный календарь соревнований и физкультурных мероприятий по городошному спорту, проводимых в Российской Федерации, в регионе для обучающихся образовательных организаций, на международном уровне. Школьные спортивные и физкультурные соревнования по городошному спорту, «Меткие биты», городошные проекты для образовательных организаций и обучающихся.

Современные правила организации и проведения соревнований по городошному спорту.

Правила судейства соревнований по городошному спорту; роль и обязанности судейской коллегии.

Правила ухода за инвентарем, спортивным оборудованием, городошной площадкой.

Правила безопасной культуры занятий городошным спортом, поведения на стадионе во время просмотра игры в качестве зрителя или болельщика.

Характерные травмы городошников, методы и меры предупреждения травматизма во время занятий.

Основы правильного питания и суточного пищевого рациона городошников.

Влияние занятий городошным спортом на индивидуальные особенности физического развития и физической подготовленности организма.

Влияние занятий городошным спортом на укрепление здоровья, повышение функциональных возможностей основных систем организма и развитие физических качеств.

Основы организации здорового образа жизни средствами городошного спорта, методы профилактики вредных привычек и асоциального ведомого (отклоняющегося) поведения.

Влияние занятий городошным спортом на формирование положительных качеств личности человека.

Методы предупреждения и нивелирования конфликтных ситуации во время занятий городошным спортом.

Характеристика средств общей и специальной физической подготовки, применяемых в учебных занятиях с юными городошниками.

Стратегия и тактика игры в городки.

Основы обучения и выполнения различных технических элементов, тактических действий городошного спорта и эффективность их применения во время игры.

2) Способы самостоятельной деятельности.

Самоконтроль и его роль в учебной и соревновательной деятельности.

Первые признаки утомления. Средства восстановления после физической нагрузки, приемы массажа и самомассажа после физической нагрузки и (или) во время занятий городошным спортом.

Контроль за физической нагрузкой, самоконтроль физического развития; анализ своих показателей и сопоставление их со среднестатистическими данными.

Правила личной гигиены, требования к спортивной одежде и обуви для занятий городошным спортом в летнее и зимнее время.

Правила ухода за спортивным инвентарем и оборудованием.

Составление индивидуальных планов (траектории роста) физической подготовленности.

План индивидуальных занятий городошным спортом.

Организация (с помощью учителя) и проведение общеразвивающей и специальной разминки городошника.

Индивидуальные комплексы общеразвивающих, оздоровительных и корригирующих упражнений. Закаливающие процедуры.

Организация и проведение различных частей урока, занятия, различных форм двигательной активности со средствами городошного спорта (игры со сверстниками).

Подвижные игры и эстафеты с элементами городошного спорта.

Контрольно-тестовые упражнения по физической культуре, модулю «городошный спорт».

Дневник самонаблюдения за показателями физического развития, развития физических качеств и состояния здоровья. Методика проведения наблюдения за динамикой показателей физического развития.

Подбор физических упражнений для развития физических качеств городошника.

Методические принципы построения частей урока (занятия) по городошному спорту.

3) Физическое совершенствование.

Подбор и составление комплексов общеразвивающих упражнений с городошной битой.

Проектирование комплексов упражнений и (или) части занятия (разминка, подготовительная, основная, заключительная часть; групповое занятие).

Технические приемы и тактические действия в городошном спорте, изученные на уровне начального общего образования.

Броски по отдельно стоящим городкам в различных частях «города» и «пригорода» с мягким приземлением биты, броски по комбинациям из двух, трех и четырех городков с применением специальных бросков с изменением плоскостей вращения биты. Броски с изменением высоты полета биты, с приземлением биты как ручкой справа, так и комлем. Броски по высоким фигурам и комбинациям городков. Броски по фигуре «Колодец» с отскоком биты от поверхности «пригорода».

Тактика игры:

индивидуальные действия при выбивании простых фигур, широких фигур, высоких фигур, фигуры «Колодец», фигуры «Письмо»;

индивидуальные действия при выбивании комбинаций городков, расположенных на поверхности «города», комбинаций городков от фигур «Пулеметное гнездо», «Часовые», «Тир», комбинаций городков от фигуры «Письмо», штрафного городка и комбинаций с ним;

командные действия в различных игровых ситуациях, расстановка игроков в заходе в соответствии с их индивидуальными предпочтениями в игре и командной целесообразностью;

перестановки игроков в заходе при возникновении необходимости поменять рисунок игры и повысить ее эффективность, роль капитана команды, его права и обязанности;

индивидуальные действия и взаимодействие в команде с партнерами в игре при преимуществе, в игре с отставанием от соперника, в окончании игры. Правильные взаимодействия на последней стадии партии, игры или соревнований.

Подвижные игры и эстафеты специальной направленности.

Учебные игры в городки.

Участие в физкультурно-оздоровительных и спортивных мероприятиях по городошному спорту (проект «Городки в школе», «Меткие биты» и другие мероприятия).

21.10.17.7. Содержание модуля по городошному спорту направлено на достижение обучающимися личностных, метапредметных и предметных результатов обучения.

21.10.17.7.1. При изучении модуля по городошному спорту на уровне основного общего образования у обучающихся будут сформированы следующие личностные результаты:

формирование патриотизма, уважения к Отечеству через знание истории и современного состояния развития городошного спорта, включая региональный, всероссийский и международный уровни;

формирование готовности обучающихся к саморазвитию и самообразованию, мотивации и осознанному выбору индивидуальной траектории образования средствами городошного спорта, профессиональных предпочтений в области физической культуры и спорта;

формирование осознанного, уважительного и доброжелательного отношения в команде, со сверстниками и педагогами;

овладение умением вести дискуссию, обсуждать содержание и результаты совместной деятельности, находить компромиссы при принятии общих решений;

формирование нравственного поведения, осознанного и ответственного отношения к собственным поступкам, положительных качеств личности, моральной компетентности в решении проблем в процессе занятий физической культурой, игровой и соревновательной деятельности в городошном спорте;

формирование ценности здорового и безопасного образа жизни; усвоение правил индивидуального и коллективного безопасного поведения в учебной, соревновательной, досуговой деятельности и чрезвычайных ситуациях;

проявление во время учебной и игровой деятельности волевых, социальных качеств личности, организованности, ответственности;

проявление уважительного отношения к одноклассникам, проявление культуры общения и взаимодействия, терпения и настойчивости в достижении общих целей в учебной и игровой деятельности на занятиях городошным спортом.

21.10.17.7.2. При изучении модуля по городошному спорту на уровне основного общего образования у обучающихся будут сформированы следующие метапредметные результаты:

умение самостоятельно определять цели своего обучения средствами городошного спорта, ставить и формулировать для себя новые задачи в обучении, развивать мотивы и интересы своей познавательной деятельности в физкультурно-спортивном направлении;

умение самостоятельно планировать пути достижения целей, в том числе альтернативные, осознанно выбирать наиболее эффективные способы решения задач в учебной, игровой, соревновательной и досуговой деятельности, оценивать правильность выполнения задач, собственные возможности их решения;

умение соотносить свои действия с планируемыми результатами, осуществлять контроль своей деятельности в процессе достижения результатов в учебной, игровой и соревновательной деятельности, определять способы действий в рамках предложенных условий, корректировать свои действия в соответствии с изменяющейся ситуацией;

владение основами самоконтроля, самооценки, принятия решений и осуществления осознанного выбора в учебной и познавательной деятельности;

умение создавать, применять и преобразовывать графические пиктограммы физических упражнений в двигательные действия и наоборот; схемы для тактических, игровых задач;

умение организовывать учебное сотрудничество и совместную деятельность с учителем и сверстниками; работать индивидуально и в группе; находить общее решение и разрешать конфликтные ситуации на основе согласования позиций и учета интересов; формулировать, аргументировать и отстаивать свое мнение;

проявление компетентности в области использования информационно-коммуникационных технологий; соблюдение норм информационной избирательности, этики и этикета.

21.10.17.7.3. При изучении модуля по городошному спорту на уровне основного общего образования у обучающихся будут сформированы следующие предметные результаты:

знание о влиянии занятий городошным спортом: на укрепление здоровья, повышение функциональных возможностей основных систем организма и развитие

физических качеств, на индивидуальные особенности физического развития и физической подготовленности организма;

знание роли главных городошных федераций мира, Европы, страны, региона, общих сведений о ведущих городошных отечественных и зарубежных клубах и командах, выдающихся отечественных и зарубежных городошниках и тренерах, внесших общий вклад в развитие и становление современного городошного спорта;

понимание роли и значения проектов развития и популяризации городошного спорта для школьников; участие в проектах («Городки в школе», «Меткие биты»); участие в физкультурно-соревновательной деятельности;

умение излагать правила и условия подвижных игр, игровых заданий, эстафет, моделировать игровые ситуации;

знание современных правил организации и проведения соревнований по городошному спорту, правил судейства, роли и обязанностей членов судейской коллегии; осуществление судейства учебных игр в качестве судьи, помощника судьи, секретаря;

применение и соблюдение правил игры в городки в процессе учебной и соревновательной деятельности; применение правил соревнований и судейской терминологии в судейской практике и игре;

умение проектировать, организовывать и проводить различные части урока в качестве помощника учителя; подвижные игры и эстафеты с элементами городошного спорта, во время самостоятельных занятий и досуговой деятельности со сверстниками;

умение характеризовать средства общей и специальной физической подготовки, основные методы обучения техническим приемам;

освоение и демонстрация техники бросков с кона и полукона по фигурам, одиночным городкам в различных местах «города» и «пригорода», комбинациям городков, применение изученных технических приемов в учебной, игровой и досуговой деятельности;

способность выполнять индивидуальные технические приемы ведения спортивной борьбы: броски биты с полукона, с кона, с мягким приземлением биты и с отскоком при приземлении, броски биты по высоким фигурам, специальных упражнений для формирования технических действий спортсмена-городошника, методики их выполнения;

способность выполнять элементарные тактические действия: выбивание различных фигур, комбинаций городков, отдельно стоящих городков, тактические действия с учетом игровых амплуа в команде и так далее;

проявление заинтересованности и познавательного интереса к освоению технико-тактических основ городошного спорта; умение отслеживать правильность двигательных действий и выявлять ошибки в технике и тактике игры в городки;

знание и соблюдение правил безопасности при занятиях городошным спортом, во время соревнований по городошному спорту в качестве зрителя, болельщика;

применение знаний способов самоконтроля в учебной и соревновательной деятельности, средств восстановления после физической нагрузки, приемов массажа и самомассажа после физической нагрузки и (или) во время занятий городошным спортом;

составление и выполнение индивидуальных комплексов общеразвивающих, оздоровительных и корригирующих упражнений, упражнений для развития физических качеств спортсмена-городошника, проведение закаливающих процедур;

знание, составление и освоение упражнений и комплексов утренней гигиенической гимнастики, дыхательной гимнастики, упражнений для глаз, для формирования осанки, профилактики плоскостопия;

соблюдение требований к местам проведения занятий городошным спортом, правил ухода за спортивным оборудованием, инвентарем, городошной площадкой;

выполнение приемов подготовительных и ассистентских функций (постановка фигур, уборка бит и городков из ловушки и другие);

знание основных методов и мер предупреждения травматизма во время занятий городошным спортом; выявление факторов риска и предупреждение травмоопасных ситуаций; умение оказать первую помощь при травмах и повреждениях во время занятий городошным спортом;

овладение навыками систематического наблюдения за своим физическим состоянием, величиной физических нагрузок, показателями физического развития и основных физических качеств;

способность планировать и проводить самостоятельные занятия по освоению новых двигательных действий (элементов городошного спорта) и развитию основных специальных физических качеств городошника, контролировать и анализировать эффективность этих занятий;

знание и соблюдение: основ сбалансированного питания и суточного пищевого рациона городошника; составление рациона питания; основ организации здорового образа жизни средствами городошного спорта, методов профилактики вредных привычек и асоциального ведомого (отклоняющегося) поведения;

выполнение контрольно-тестовых упражнений по общей, специальной и технической подготовке городошников; знание методов тестирования физических качеств, умение оценивать показатели физической подготовленности, анализировать результаты тестирования, сопоставлять со среднестатистическими

показателями; проведение тестирования уровня физической подготовленности в городском спорте со сверстниками.

21.10.18. Модуль «Гольф».

21.10.18.1. Пояснительная записка модуля «Гольф».

Модуль «Гольф» (далее – модуль по гольфу, гольф) на уровне основного общего образования разработан с целью оказания методической помощи учителю физической культуры в создании рабочей программы по учебному предмету «Физическая культура» с учетом современных тенденций в системе образования и использования спортивно-ориентированных форм, средств и методов обучения по различным видам спорта.

Гольф является эффективным средством физического воспитания и содействует всестороннему физическому, интеллектуальному, нравственному развитию обучающихся, укреплению здоровья, привлечению школьников к систематическим занятиям физической культурой и спортом, их личностному и профессиональному самоопределению.

Гольф, как средство воспитания, формирует у обучающихся чувство патриотизма, нравственные качества (честность, доброжелательность, дисциплинированность, самообладание, терпимость, коллективизм). Гольф требует соблюдения этикета, это дисциплинирует обучающихся, учит их владеть собой в стрессовых ситуациях и с уважением относиться к соперникам.

21.10.18.2. Целью изучения модуля по гольфу является формирование у обучающихся навыков общечеловеческой культуры и социального самоопределения, устойчивой мотивации к сохранению и укреплению собственного здоровья, ведению здорового образа жизни через занятия физической культурой и спортом с использованием средств гольфа.

21.10.18.3. Задачами изучения модуля по гольфу являются:

всестороннее гармоничное развитие обучающихся, увеличение объема их двигательной активности;

укрепление физического, психологического и социального здоровья обучающихся, развитие основных физических качеств и повышение функциональных возможностей их организма, обеспечение культуры безопасного поведения на занятиях по гольфу;

формирование общих представлений о гольфе, его истории развития, возможностях и значении в процессе укрепления здоровья, физическом развитии и физической подготовке обучающихся;

формирование культуры движений, обогащение двигательного опыта физическими упражнениями, имеющими общеразвивающую и корригирующую направленность, техническими действиями и приемами гольфа;

формирование общей культуры развития личности обучающегося средствами гольфа, в том числе для самореализации и самоопределения;

воспитание положительных качеств личности, норм коллективного взаимодействия и сотрудничества в образовательной и соревновательной деятельности;

развитие положительной мотивации и устойчивого учебно-познавательного интереса к учебному предмету «Физическая культура», удовлетворение индивидуальных потребностей обучающихся в занятиях физической культурой и спортом средствами гольфа;

популяризация гольфа среди подрастающего поколения, привлечение обучающихся, проявляющих повышенный интерес и способности к занятиям гольфом, в школьные спортивные клубы, секции, к участию в соревнованиях;

выявление, развитие и поддержка одаренных детей в области спорта.

21.10.18.4. Место и роль модуля по гольфу.

Модуль по гольфу доступен для освоения всем обучающимся, независимо от уровня их физического развития и гендерных особенностей, и расширяет спектр физкультурно-спортивных направлений в общеобразовательных организациях.

Специфика модуля по гольфу сочетается практически со всеми базовыми видами спорта, входящими в изучение физической культуры в общеобразовательной организации (легкая атлетика, гимнастика, спортивные игры) и разделами «Знания о физической культуре», «Способы самостоятельной деятельности», «Физическое совершенствование».

Интеграция модуля по гольфу поможет обучающимся в освоении образовательных программ в рамках внеурочной деятельности, дополнительного образования, деятельности школьных спортивных клубов, подготовке обучающихся к сдаче норм ГТО и участию в спортивных соревнованиях.

Модуль по гольфу может быть использован в образовательной организации в форме физкультурно-оздоровительной деятельности и в форме спортивно-оздоровительной деятельности общеразвивающей направленности с использованием средств гольфа.

21.10.18.5. Модуль по гольфу может быть реализован в следующих вариантах:

при самостоятельном планировании учителем физической культуры процесса освоения обучающимися учебного материала по гольфу с выбором различных его элементов, с учетом возраста и физической подготовленности обучающихся;

в виде целостного последовательного учебного модуля, изучаемого за счет части учебного плана, формируемой участниками образовательных отношений из перечня, предлагаемого образовательной организацией, включающей, в частности, учебные модули по выбору обучающихся, родителей (законных представителей) несовершеннолетних обучающихся, в том числе предусматривающие удовлетворение различных интересов обучающихся

(при организации и проведении уроков физической культуры с 3-х часовой недельной нагрузкой рекомендуемый объем в 5 – 9 классах – по 34 часа);

в виде дополнительных часов, выделяемых на спортивно-оздоровительную работу с обучающимися в рамках внеурочной деятельности и (или) за счет посещения обучающимися спортивных секций, школьных спортивных клубов, включая использование учебных модулей по видам спорта (рекомендуемый объем в 5 – 9 классах – по 34 часа).

21.10.18.6. Содержание модуля по гольфу.

1) Знания о гольфе.

История гольфа в России и мире. Гольф в программе Олимпийских игр. Гольф и мини-гольф. Международные соревнования по гольфу. Названия и роль главных организаций мира, Европы, страны, региона, занимающихся развитием гольфа. Выдающиеся отечественные и зарубежные гольфисты, тренеры, внесшие общий вклад в развитие и становление современного гольфа.

Официальный календарь соревнований и физкультурных мероприятий по гольфу, проводимых в Российской Федерации, в регионе для обучающихся образовательных организаций, на международном уровне. Детские соревнования по гольфу, проекты по гольфу для образовательных организаций и обучающихся.

Этикет и правила безопасности при проведении занятий и соревнований. Изучение основных понятий и правил гольфа. Освоение инвентаря и оборудования для игры. Изучение схемы организации гольф поля, правил игры из нестандартных положений. Изучение правил соревнований различного формата. Изучение правил мини-гольфа.

Правила безопасной культуры занятий гольфом, поведения на соревнованиях в качестве зрителя или волонтера. Характерные травмы гольфистов, методы и меры предупреждения травматизма во время занятий.

Влияние занятий гольфом на укрепление здоровья, повышение функциональных возможностей основных систем организма и развитие физических качеств. Основы организации здорового образа жизни средствами гольфа, методы профилактики вредных привычек и асоциального ведомого поведения.

Методы предупреждения и нивелирования конфликтных ситуаций во время занятий гольфом. Характеристика средств общей и специальной физической подготовки, применяемых в учебных занятиях с юными гольфистами.

2) Способы самостоятельной деятельности.

Самоконтроль и его роль в учебной и соревновательной деятельности.

Первые признаки утомления. Средства восстановления после физической нагрузки, приемы массажа и самомассажа после физической нагрузки или во время занятий гольфом.

Правила личной гигиены, требования к спортивной одежде и обуви для занятий гольфом. Правила ухода за спортивным инвентарем и оборудованием. План индивидуальных занятий гольфом.

Организация (с помощью учителя) и проведение общеразвивающей и специальной разминки гольфиста. Организация и проведение различных частей урока, занятия, различных форм двигательной активности со средствами гольфа (игры со сверстниками).

Подвижные игры и эстафеты с элементами гольфа.

Контрольно-тестовые упражнения.

Дневник самонаблюдения за показателями физического развития, развития физических качеств и состояния здоровья. Методика проведения наблюдения за динамикой показателей физического развития.

Комплексы упражнений для формирования правильной осанки с учетом индивидуальных особенностей физического развития.

Контроль за функциональным состоянием организма. Тестирование уровня двигательной подготовленности обучающихся.

Подготовительные и подводящие упражнения в гольфе. Различные действия двигательной активности в игровых и соревновательных ситуациях.

3) Физическое совершенствование.

Подбор и составление комплексов общеразвивающих упражнений. Комплексы упражнений для развития координации и равновесия, гибкости, силы, быстроты и выносливости.

Упражнения для закрепления и совершенствования игровой исходной стойки, способа удержания клюшки, движения вращения туловища, отведения-приведения верхних конечностей. Совершенствование паттинга и чиппинга. Освоение полного свинга: питчинг и драйвинг. Совершение паттов с заданной точностью. Совершение чипов с заданной точностью. Освоение питчей разными клюшками. Освоение драйвов вудами № 5-3.

Подвижные игры и эстафеты специальной направленности. Игры с элементами гольфа с клюшками и стандартными мячами для гольфа.

Комплексы упражнений для совершенствования исходной игровой стойки, хвата клюшки, супинации-пронации туловища и отведения-приведения верхних конечностей. Комплексы упражнений для выполнения паттов, чипов и питчей.

Контрольные соревнования по гольфу.

Выполнение норм общей и специальной физической подготовки. Участие в спортивных праздниках и школьных соревнованиях. Выполнение норм технической подготовки. Участие в тестах на знание правил гольфа.

Участие в спортивных праздниках, эстафетах, школьных, районных и других соревнованиях.

21.10.18.7. Содержание модуля по гольфу направлено на достижение обучающимися личностных, метапредметных и предметных результатов обучения.

21.10.18.7.1. При изучении модуля по гольфу на уровне основного общего образования у обучающихся будут сформированы следующие личностные результаты:

проявление чувства гордости за свою Родину, российский народ и историю России через достижения национальной сборной команды страны по гольфу и ведущих российских клубов на чемпионатах мира, чемпионатах Европы и других международных соревнованиях; уважение государственных символов (герб, флаг, гимн);

умение ориентироваться на основные нормы морали, духовно-нравственной культуры и ценностного отношения к физической культуре, как неотъемлемой части общечеловеческой культуры средствами гольфа;

проявление готовности к саморазвитию, самообразованию и самовоспитанию, мотивации к осознанному выбору индивидуальной траектории образования средствами гольфа, профессиональных предпочтений в области физической культуры, спорта и общественной деятельности, в том числе через ценности, традиции и идеалы отечественных и зарубежных клубов, а также школьных спортивных клубов;

сформированность толерантного сознания и поведения, способность вести диалог с другими людьми (сверстниками, взрослыми, педагогами), достигать в нем взаимопонимания, находить общие цели и сотрудничать для их достижения в учебной, тренировочной, досуговой, игровой и соревновательной деятельности, судейской практики на принципах доброжелательности и взаимопомощи;

реализация ценностей здорового и безопасного образа жизни, потребности в физическом самосовершенствовании, занятиях спортивно-оздоровительной деятельностью, неприятие вредных привычек;

проявление осознанного и ответственного отношения к собственным поступкам, моральной компетентности в решении проблем в процессе занятий физической культурой, игровой и соревновательной деятельности по гольфу;

готовность соблюдать правила индивидуального и коллективного безопасного поведения в учебной, соревновательной, досуговой деятельности и чрезвычайных ситуациях;

проявление положительных качеств личности и управление своими эмоциями в различных ситуациях и условиях, способность к самостоятельной, творческой и ответственной деятельности средствами гольфа.

21.10.18.7.2. При изучении модуля по гольфу на уровне основного общего образования у обучающихся будут сформированы следующие метапредметных результаты:

умение соотносить свои действия с планируемыми результатами, осуществлять контроль своей деятельности в процессе достижения результатов в учебной, тренировочной, игровой и соревновательной деятельности, определять способы действий в рамках предложенных условий и требований, корректировать свои действия в соответствии с изменяющейся ситуацией;

умение самостоятельно определять цели и составлять планы в рамках физкультурно-спортивной деятельности, выбирать успешную стратегию и тактику в различных ситуациях, осуществлять, контролировать и корректировать учебную, тренировочную, игровую и соревновательную деятельность по гольфу;

умение самостоятельно планировать пути достижения целей, в том числе альтернативные, осознанно выбирать наиболее эффективные способы решения задач в учебной, игровой, соревновательной и досуговой деятельности, оценивать правильность выполнения задач, собственные возможности их решения;

умение самостоятельно оценивать и принимать решения, определяющие стратегию и тактику поведения в учебной, тренировочной, игровой, соревновательной и досуговой деятельности, судейской практике с учетом гражданских и нравственных ценностей;

умение организовывать учебное сотрудничество и совместную деятельность со сверстниками и взрослыми, работать индивидуально, в парах и в группе, эффективно взаимодействовать и разрешать конфликты в процессе учебной, тренировочной, игровой и соревновательной деятельности, судейской практики, учитывать позиции других участников деятельности;

владение основами самоконтроля, самооценки, принятия решений и осуществления осознанного выбора в учебной и познавательной деятельности;

умение создавать, применять и преобразовывать графические пиктограммы физических упражнений в двигательные действия и наоборот, схемы для тактических, игровых задач;

способность самостоятельно применять различные методы, инструменты и запросы в информационно-познавательной деятельности, умение ориентироваться в различных источниках информации с соблюдением правовых и этических норм, норм информационной безопасности.

21.10.18.7.3. При изучении модуля по гольфу на уровне основного общего образования у обучающихся будут сформированы следующие предметные результаты:

знания о влиянии занятий гольфом: на укрепление здоровья, повышение функциональных возможностей основных систем организма и развитие физических

качеств; на индивидуальные особенности физического развития и физической подготовленности организма;

знание роли главных спортивных организаций, занимающихся развитием гольфа в мире, в Европе, в России и в своем регионе; выдающихся отечественных и зарубежных гольфистов и тренеров, внесших общий вклад в развитие и становление современного гольфа;

сформированность знаний об основных правилах гольфа и этикета при участии в соревнованиях;

понимание роли и значения различных проектов в развитии и популяризации гольфа для школьников; участие в проектах по гольфу, участие в физкультурно-соревновательной деятельности;

понимание особенностей стратегии и тактики в гольфе;

сформированность основ организации самостоятельных занятий гольфом с соблюдением правил техники безопасности и профилактики травматизма; освоение умения оказывать первую помощь при легких травмах; обогащение опыта совместной деятельности в организации и проведении занятий гольфом как видом спорта и формой активного отдыха;

знание современных правил организации и проведения соревнований по мини-гольффу, гольфу; правил судейства, роли и обязанностей судейской бригады; осуществление судейства контрольных занятий и соревнований в качестве помощника судьи, секретаря или волонтера;

применение и соблюдение правил соревнований по гольфу в процессе учебной и соревновательной деятельности; применение правил соревнований и судейской терминологии в судейской практике;

умение проектировать, организовывать и проводить различные части урока в качестве помощника учителя; подвижные игры, комплексы упражнений и эстафеты с элементами гольфа, во время самостоятельных занятий и досуговой деятельности со сверстниками;

сформированность устойчивого навыка систематического наблюдения за своим физическим состоянием, величиной физических нагрузок, показателями развития основных физических качеств;

умение характеризовать и выполнять комплексы общеразвивающих и корригирующих упражнений; упражнений на развитие быстроты, ловкости, гибкости, общей и специальной выносливости; специальных упражнений для формирования эффективной техники двигательных действий гольфиста;

умение выполнять функции помощника судьи (волонтера) на соревнованиях по мини-гольффу, гольфу;

умение выполнять патты и чиппы с заданной точностью; умение выполнять питчи на заданное расстояние;

способность концентрировать свое внимание на базовых элементах техники движений в гольфе, умение устранять ошибки после подсказки учителя;

проявление заинтересованности и познавательного интереса к освоению технико-тактических основ гольфа; умение отслеживать правильность двигательных действий и выявлять ошибки в технике движений в гольфе;

знание и применение способов самоконтроля в учебной и соревновательной деятельности, средств восстановления после физической нагрузки, приемов массажа и самомассажа после физической нагрузки или во время занятий гольфом;

умение составлять и выполнять индивидуальные комплексы общеразвивающих, оздоровительных и корригирующих упражнений, упражнений для развития физических качеств гольфиста, проведение закаливающих процедур;

умение соблюдать требования к местам проведения занятий по гольфу, правила ухода за спортивным оборудованием, инвентарем;

знание основных методов и мер предупреждения травматизма во время занятий гольфом; выявление факторов риска и предупреждение травмоопасных ситуаций; умение оказывать первую помощь при травмах и повреждениях во время занятий гольфом;

способность планировать и проводить самостоятельные занятия по освоению новых двигательных навыков и развитию основных специальных физических качеств гольфиста, контролировать и анализировать эффективность этих занятий;

знание и соблюдение: основ организации здорового образа жизни средствами гольфа, методов профилактики вредных привычек и асоциального ведомого (отклоняющегося) поведения;

выполнение контрольно-тестовых упражнений по общей, специальной и физической подготовке гольфистов; знание методов тестирования физических качеств, умение оценивать показатели физической подготовленности, анализировать результаты тестирования, сопоставлять со среднестатистическими показателями; проведение тестирования уровня физической подготовленности в гольфе со сверстниками.

21.10.19. Модуль «Биатлон».

21.10.19.1. Пояснительная записка модуля «Биатлон».

Модуль «Биатлон» (далее – модуль по биатлону, биатлон) на уровне основного общего образования разработан с целью оказания методической помощи учителю физической культуры в создании рабочей программы по учебному предмету «Физическая культура» с учетом современных тенденций в системе образования и использования спортивно-ориентированных форм, средств и методов обучения по различным видам спорта.

Биатлон – вид спорта, который способствует всестороннему физическому, интеллектуальному, нравственному развитию обучающихся, укреплению здоровья, привлечению обучающихся всех возрастов к систематическим занятиям физической культурой и спортом, их личностному и профессиональному самоопределению. Во время образовательной деятельности в биатлоне постоянно меняются спортивные дисциплины и комплексы упражнений, направленные на формирование у занимающихся жизненно необходимых навыков, чередуются физические нагрузки различной направленности и продолжительности.

Биатлон способен развивать не только физические, но и нравственные качества обучающихся, способствует укреплению навыков внутренней организации, самодисциплины, выработке коммуникативных качеств характера, физической выносливости.

Модуль по биатлону также направлен на развитие массовости занятий биатлоном как популярным, зрелищным, перспективным видом спорта, создание условий занятий прикладными видами физической активности – кроссовой подготовкой, плаванием, силовыми упражнениями, лыжными гонками, стрелковой подготовкой, расширение объема селекционной работы, повышение эффективности подготовки олимпийского резерва.

21.10.19.2. Целью изучения модуля по биатлону является формирование у обучающихся навыков общечеловеческой культуры и социального самоопределения, устойчивой мотивации к сохранению и укреплению собственного здоровья, ведению здорового образа жизни через занятия физической культурой и спортом с использованием средств биатлона.

21.10.19.3. Задачами изучения модуля по биатлону являются:

способствование формированию жизненно важных двигательных умений и навыков;

развитие координации, гибкости, профессиональных и прикладных навыков, общей физической выносливости;

развитие двигательных функций, обогащение двигательного опыта;

воспитание нравственных качеств по отношению к окружающим: доброжелательность, чувство товарищества, коллективизма, уважения к историческому наследию Российского спорта;

формирование стойкого интереса к занятиям спортом и физическим упражнениям;

выработка потребности в здоровом образе жизни;

понимание важности занятий спортом для полноценной жизни.

21.10.19.4. Место и роль модуля по биатлону.

Модуль по биатлону доступен для освоения всем обучающимся, независимо от уровня их физического развития и гендерных особенностей и расширяет спектр физкультурно-спортивных направлений в общеобразовательных организациях.

Специфика модуля по биатлону сочетается практически со всеми базовыми видами спорта, входящими в изучение физической культуры в общеобразовательной организации (легкая атлетика, гимнастика, спортивные игры) и разделами «Знания о физической культуре», «Способы самостоятельной деятельности», «Физическое совершенствование».

Интеграция модуля по биатлону поможет обучающимся в освоении образовательных программ в рамках внеурочной деятельности, дополнительного образования, деятельности школьных спортивных клубов, подготовке обучающихся к сдаче норм ГТО и участию в спортивных соревнованиях.

21.10.19.5. Модуль по биатлону может быть реализован в следующих вариантах:

при самостоятельном планировании учителем физической культуры процесса освоения обучающимися учебного материала по биатлону с выбором различных элементов биатлона, с учетом возраста и физической подготовленности обучающихся (с соответствующей дозировкой и интенсивностью);

в виде целостного последовательного учебного модуля, изучаемого за счет части учебного плана, формируемой участниками образовательных отношений из перечня, предлагаемого образовательной организацией, включающей, в частности, учебные модули по выбору обучающихся, родителей (законных представителей) несовершеннолетних обучающихся, в том числе предусматривающие удовлетворение различных интересов обучающихся (при организации и проведении уроков физической культуры с 3-х часовой недельной нагрузкой рекомендуемый объем в 5 – 9 классах – по 34 часа);

в виде дополнительных часов, выделяемых на спортивно-оздоровительную работу с обучающимися в рамках внеурочной деятельности и (или) за счет посещения обучающимися спортивных секций, школьных спортивных клубов, включая использование учебных модулей по видам спорта (рекомендуемый объем в 5 – 9 классах – по 34 часа).

21.10.19.6. Содержание модуля по биатлону.

1) Знания о биатлоне.

Названия и роль главных организаций мира, Европы, страны, региона занимающихся развитием биатлона.

Выдающиеся отечественные и зарубежные биатлонисты, тренеры, внесшие общий вклад в развитие и становление современного биатлона.

Официальный календарь соревнований и физкультурных мероприятий по биатлону, проводимых в Российской Федерации, в регионе для обучающихся

образовательных организаций, на международном уровне. Проекты по биатлону для образовательных организаций и обучающихся.

Основные направления спортивного менеджмента и маркетинга в биатлоне.

Современные правила организации и проведение соревнований по биатлону.

Правила судейства соревнований по биатлону, роль и обязанности судейской бригады.

Правила ухода за инвентарем и спортивным оборудованием для биатлона.

Правила безопасной культуры занятий биатлоном, поведения на соревнованиях в качестве зрителя или волонтера.

Характерные травмы биатлонистов, методы и меры предупреждения травматизма во время занятий.

Основы правильного питания и суточного пищевого рациона биатлонистов.

Влияние занятий биатлоном на индивидуальные особенности физического развития и физической подготовленности организма.

Влияние занятий биатлоном на укрепление здоровья, повышение функциональных возможностей основных систем организма и развитие физических качеств.

Основы организации здорового образа жизни средствами биатлона, методы профилактики вредных привычек и асоциального ведомого поведения.

Влияние занятий биатлоном на формирование положительных качеств личности человека.

Методы предупреждения и нивелирования конфликтных ситуаций во время занятий биатлоном.

Характеристика средств общей и специальной физической подготовки, применяемых в учебных занятиях с юными биатлонистами.

Стратегия и тактика прохождения дистанции биатлона.

Основы обучения и выполнения различных технических и тактических действий биатлона и эффективность их применения во время прохождения дистанции биатлона.

Словарь терминов и определений.

Правила организации мест для занятий биатлоном (параметры профессиональных площадок, в спортивном зале и игровом поле на открытой местности, в бассейне, открытой воде (для аква-биатлона), необходимое оборудование и специализированный инвентарь).

2) Способы самостоятельной деятельности.

Самоконтроль и его роль в учебной и соревновательной деятельности.

Первые признаки утомления. Средства восстановления после физической нагрузки, приемы массажа и самомассажа после физической нагрузки и (или) во время занятий биатлоном.

Контроль за физической нагрузкой, самоконтроль физического развития; анализ своих показателей и сопоставление их со среднестатистическими данными.

Правила личной гигиены, требования к спортивной одежде и обуви для занятий биатлоном. Правила ухода за спортивным инвентарем и оборудованием.

Составление индивидуальных планов (траектории роста) физической подготовленности.

План индивидуальных занятий биатлоном.

Организация (с помощью учителя) и проведение общеразвивающей и специальной разминки биатлониста.

Индивидуальные комплексы общеразвивающих, оздоровительных и корригирующих упражнений. Закаливающие процедуры.

Организация и проведение различных частей урока, занятия, различных форм двигательной активности средствами биатлона (игры со сверстниками).

Подвижные игры и эстафеты с элементами биатлона.

Контрольно-тестовые упражнения по физической культуре модуля по биатлону.

Дневник самонаблюдения за показателями физического развития, развития физических качеств и состояния здоровья. Методика проведения наблюдения за динамикой показателей физического развития.

Подбор физических упражнений для развития физических качеств биатлониста.

Методические принципы построения частей урока (занятия) по биатлону.

3) Физическое совершенствование.

Подбор и составление комплексов общеразвивающих упражнений.

Проектирование комплексов упражнений и (или) части занятия (разминка, подготовительная, основная, заключительная часть; групповое занятие).

Технические и тактические действия в биатлоне, изученные на уровне начального общего образования.

Подвижные игры и эстафеты специальной направленности.

Учебные соревнования по биатлону.

Участие в физкультурно-оздоровительных и спортивных мероприятиях по биатлону (проект «Биатлон в школе», Всероссийском марафоне «Биатлон в школу, Биатлон в ГТО, Биатлон в колледж» и другие мероприятия).

21.10.19.7. Содержание модуля по биатлону направлено на достижение обучающимися личностных, метапредметных и предметных результатов обучения.

21.10.19.7.1. При изучении модуля по биатлону на уровне основного общего образования у обучающихся будут сформированы следующие личностные результаты:

формирование патриотизма, уважения к Отечеству через знание истории и современного состояния развития биатлона, включая региональный, всероссийский и международный уровни;

формирование готовности обучающихся к саморазвитию и самообразованию, мотивации и осознанному выбору индивидуальной траектории образования средствами биатлона, профессиональных предпочтений в области физической культуры и спорта;

формирование осознанного, уважительного и доброжелательного отношения в команде, со сверстниками и педагогами;

овладение умением вести дискуссию, обсуждать содержание и результаты совместной деятельности, находить компромиссы при принятии общих решений;

формирование нравственного поведения, осознанного и ответственного отношения к собственным поступкам, положительных качеств личности, моральной компетентности в решении проблем в процессе занятий физической культурой, игровой и соревновательной деятельности в биатлоне;

формирование ценности здорового и безопасного образа жизни; усвоение правил индивидуального и коллективного безопасного поведения в учебной, соревновательной, досуговой деятельности и чрезвычайных ситуациях;

проявление во время учебной и игровой деятельности волевых, социальных качеств личности, организованности, ответственности;

проявление уважительного отношения к одноклассникам, проявление культуры общения и взаимодействия, терпения и настойчивости в достижении общих целей в учебной и игровой деятельности на занятиях биатлоном.

21.10.19.7.2. При изучении модуля по биатлону на уровне основного общего образования у обучающихся будут сформированы следующие метапредметные результаты:

умение самостоятельно определять цели своего обучения средствами биатлона, ставить и формулировать для себя новые задачи в обучении, развивать мотивы и интересы своей познавательной деятельности в физкультурно-спортивном направлении;

умение самостоятельно планировать пути достижения целей, в том числе альтернативные, осознанно выбирать наиболее эффективные способы решения задач в учебной, игровой, соревновательной и досуговой деятельности, оценивать правильность выполнения задач, собственные возможности их решения;

умение соотносить свои действия с планируемыми результатами, осуществлять контроль своей деятельности в процессе достижения результатов в учебной, игровой и соревновательной деятельности, определять способы действий в рамках предложенных условий, корректировать свои действия в соответствии с изменяющейся ситуацией;

владение основами самоконтроля, самооценки, принятия решений и осуществления осознанного выбора в учебной и познавательной деятельности;

умение создавать, применять и преобразовывать графические пиктограммы физических упражнений в двигательные действия и наоборот; схемы для тактических, игровых задач;

умение организовывать учебное сотрудничество и совместную деятельность с учителем и сверстниками; работать индивидуально и в группе; находить общее решение и разрешать конфликтные ситуации на основе согласования позиций и учета интересов; формулировать, аргументировать и отстаивать свое мнение;

проявление компетентности в области использования информационно-коммуникационных технологий; соблюдение норм информационной избирательности, этики и этикета.

21.10.19.7.3. При изучении модуля по биатлону на уровне основного общего образования у обучающихся будут сформированы следующие предметные результаты:

знания о влиянии занятий биатлоном на укрепление здоровья, повышение функциональных возможностей основных систем организма и развитие физических качеств; на индивидуальные особенности физического развития и физической подготовленности организма;

понимание роли главных спортивных организаций, занимающихся развитием биатлона в мире, в Европе, в России и в своем регионе;

знание выдающихся отечественных и зарубежных биатлонистов и тренеров, внесших наибольший вклад в развитие и становление современного биатлона;

понимание роли и значения различных проектов в развитии и популяризации биатлона для обучающихся; участие в проектах по биатлону, участие в физкультурно-соревновательной деятельности;

понимание особенностей стратегии и тактики прохождения дистанций биатлона различной длины и сложности;

понимание основных направлений развития спортивного маркетинга в биатлоне, развитие интереса в области спортивного маркетинга, стремление к профессиональному самоопределению;

знание основ современных правил организации и проведения соревнований по биатлону; основных правил судейства, роли и обязанностей судейской бригады; осуществление судейства контрольных занятий и соревнований в качестве помощника судьи, секретаря или волонтера;

применение и соблюдение правил соревнований по биатлону в процессе учебной и соревновательной деятельности; применение правил соревнований и судейской терминологии в судейской практике;

умение проектировать, организовывать и проводить различные части урока в качестве помощника учителя; подвижные игры и эстафеты с элементами биатлона, во время самостоятельных занятий и досуговой деятельности со сверстниками;

сформированность устойчивого навыка систематического наблюдения за своим физическим состоянием, величиной физических нагрузок, показателями развития основных физических качеств;

умение характеризовать и выполнять комплексы общеразвивающих и корригирующих упражнений; упражнений на развитие быстроты, ловкости, гибкости, общей и специальной выносливости; упражнений для укрепления опорно-двигательного аппарата; специальных упражнений для формирования эффективной техники двигательных действий биатлониста;

умение выполнять различные виды передвижений (плавание, стрельба из пневматической винтовки, бег, лыжи) в различных видах естественной среды (оборудованные водоемы, бассейны, спортивные залы, пришкольные стадионы, лыжероллерные трассы, лесопарковая зона) с изменением скорости, темпа и дистанции в учебной, игровой и соревновательной деятельности;

умение демонстрировать технику спортивного плавания различными способами (кроль на груди, кроль на спине, дельфин, брасс), прохождения поворотов, а также стартовых прыжков, уверенное передвижение в воде в том числе в небольшой группе других спортсменов;

умение демонстрировать эффективную технику бега по равнине со сменой скорости бега и частоты шагов;

умение демонстрировать технику лыжных гонок, в том числе: ходы, подъемы, спуски и повороты, торможение соскальзыванием, поворот прыжком, прохождение крутых поворотов в различных условиях;

знание устройства и назначения основных узлов спортивного пневматического оружия, овладение навыками сборки, разборки, технического обслуживания пневматического оружия;

знание и применение на практике основных правил стрельбы из пневматического оружия;

знание, моделирование и демонстрация индивидуальных, групповых и командных тактических действий при прохождении дистанции биатлона в учебной, игровой соревновательной и досуговой деятельности;

проявление заинтересованности и познавательного интереса к освоению технико-тактических основ биатлона; умение отслеживать правильность двигательных действий и выявлять ошибки в технике и тактике движений в различных дисциплинах биатлона;

знание и применение правил безопасности при занятиях биатлоном, правомерного поведения во время соревнований по биатлону в качестве зрителя или волонтера;

знание и применение способов самоконтроля в учебной и соревновательной деятельности, средств восстановления после физической нагрузки, приемов массажа и самомассажа после физической нагрузки и (или) во время занятий биатлоном;

умение составлять и выполнять индивидуальные комплексы общеразвивающих, оздоровительных и корригирующих упражнений, упражнений для развития физических качеств биатлониста, проведение закаливающих процедур;

умение соблюдать требования к местам проведения занятий биатлоном,

правила ухода за спортивным оборудованием, инвентарем;

знание основных методов и мер предупреждения травматизма во время занятий биатлоном; выявление факторов риска и предупреждение травмоопасных ситуаций; умение оказывать первую помощь при травмах и повреждениях во время занятий биатлоном;

способность планировать и проводить самостоятельные занятия по освоению новых двигательных навыков и развитию основных специальных физических качеств биатлониста, контролировать и анализировать эффективность этих занятий;

знание и соблюдение основ сбалансированного питания и суточного пищевого рациона биатлонистов; составление рациона питания; основ организации здорового образа жизни средствами биатлона, методов профилактики вредных привычек и асоциального ведомого (отклоняющегося) поведения;

выполнение контрольно-тестовых упражнений по общей, специальной и физической подготовке биатлонистов; знание методов тестирования физических качеств, умение оценивать показатели физической подготовленности, анализировать результаты тестирования, сопоставлять со среднестатистическими показателями; проведение тестирования уровня физической подготовленности в биатлоне со сверстниками.

21.10.20. Модуль «Роллер спорт».

21.10.20.1. Пояснительная записка модуля «Роллер спорт».

Модуль «Роллер спорт» (далее – модуль по роллер спорту, роллер спорт) на уровне основного общего образования разработан с целью оказания методической помощи учителю физической культуры в создании рабочей программы по учебному предмету «Физическая культура» с учетом современных тенденций в системе образования и использования спортивно-ориентированных форм, средств и методов обучения по различным видам спорта.

Роллер спорт – это общее название видов спорта, в которых спортсмены используют различные виды роликовых коньков, а также самокаты. Занятия роллер спортом для обучающихся имеют оздоровительную направленность и комплексно воздействуют на органы и системы растущего организма, укрепляя и повышая уровень функционирования сердечно-сосудистой, дыхательной, костно-мышечной и других систем, повышают устойчивость организма к неблагоприятным условиям и уровень работоспособности обучающихся.

Выполнение сложнокоординационных, технико-тактических действий в роллер спорте, связанных с бегом, скольжением, прыжками, быстрым стартом и ускорениями, резкими торможениями и остановками, ударами по шайбе (хоккей), обеспечивает эффективное развитие физических качеств (быстроты, ловкости, выносливости, силы и гибкости), а также двигательных навыков. Постоянное и внезапное изменение ситуаций требует собранности, внимания, умения быстро оценить обстановку и принять рациональное решение, при этом сохраняя баланс на роликовых коньках или самокате.

Роллер спорт, как средство воспитания, формирует у обучающихся чувство патриотизма, нравственные качества (честность, доброжелательность, дисциплинированность, самообладание, терпимость, коллективизм) в сочетании с волевыми качествами (смелость, решительность, инициатива, трудолюбие, настойчивость и целеустремленность, а также развитие способности управлять своими эмоциями).

21.10.20.2 Целью изучения модуля по роллер спорту является формирование у обучающихся навыков общечеловеческой культуры и социального самоопределения, устойчивой мотивации к сохранению и укреплению собственного здоровья, ведению здорового образа жизни через занятия физической культурой и спортом с использованием средств роллер спорта.

21.10.20.3. Задачами изучения модуля по роллер спорту являются:

всестороннее гармоничное развитие обучающихся, увеличение объема их двигательной активности;

укрепление физического, психологического и социального здоровья обучающихся, развитие основных физических качеств и повышение функциональных возможностей их организма, обеспечение культуры безопасного поведения на занятиях по роллер спорту;

освоение знаний о физической культуре и спорте в целом, истории развития роллер спорта в частности;

формирование общих представлений о роллер спорте, о его возможностях и значении в процессе укрепления здоровья, физическом развитии и физической подготовке обучающихся;

формирование образовательного фундамента, основанного как на знаниях и умениях в области физической культуры и спорта, так и на соответствующем культурном уровне развития личности обучающегося, создающем необходимые предпосылки для его самореализации;

формирование культуры движений, обогащение двигательного опыта физическими упражнениями, имеющими общеразвивающую и корригирующую направленность, техническими действиями и приемами роллер спорта;

воспитание положительных качеств личности, норм коллективного взаимодействия и сотрудничества в образовательной и соревновательной деятельности;

развитие положительной мотивации и устойчивого учебно-познавательного интереса к учебному предмету «Физическая культура»; удовлетворение индивидуальных потребностей обучающихся в занятиях физической культурой и спортом средствами роллер спорта;

популяризация роллер спорта среди подрастающего поколения, привлечение обучающихся, проявляющих повышенный интерес и способности к занятиям роллер спортом, в школьные спортивные клубы, секции, к участию в соревнованиях;

выявление, развитие и поддержка одаренных детей в области спорта.

21.10.20.4. Место и роль модуля по роллер спорту.

Модуль по роллер спорту доступен для освоения всем обучающимся, независимо от уровня их физического развития и гендерных особенностей и расширяет спектр физкультурно-спортивных направлений в общеобразовательных организациях.

Специфика модуля по роллер спорту сочетается практически со всеми базовыми видами спорта, входящими в изучение физической культуры в общеобразовательной организации (легкая атлетика, гимнастика, спортивные игры) и разделами «Знания о физической культуре», «Способы самостоятельной деятельности», «Физическое совершенствование».

Интеграция модуля по роллер спорту поможет обучающимся в освоении образовательных программ в рамках внеурочной деятельности, дополнительного образования, деятельности школьных спортивных клубов, подготовке обучающихся к сдаче норм ГТО и участию в спортивных соревнованиях.

21.10.20.5. Модуль по роллер спорту может быть реализован в следующих вариантах:

при самостоятельном планировании учителем физической культуры процесса освоения обучающимися учебного материала по роллер спорту с выбором различных элементов данного вида спорта, с учетом возраста и физической подготовленности обучающихся (с соответствующей дозировкой и интенсивностью);

в виде целостного последовательного учебного модуля, изучаемого за счет части учебного плана, формируемой участниками образовательных отношений из перечня, предлагаемого образовательной организацией, включающей, в частности, учебные модули по выбору обучающихся, родителей (законных представителей) несовершеннолетних обучающихся, в том числе предусматривающие удовлетворение различных интересов обучающихся (при организации и проведении уроков физической культуры с 3-х часовой недельной нагрузкой рекомендуемый объем в 5 – 9 классах – по 34 часа);

в виде дополнительных часов, выделяемых на спортивно-оздоровительную работу с обучающимися в рамках внеурочной деятельности и (или) за счет посещения обучающимися спортивных секций, школьных спортивных клубов, включая использование учебных модулей по видам спорта (рекомендуемый объем в 5 – 9 классах – по 34 часа).

21.10.20.6. Содержание модуля по роллер спорту.

1) Знания о роллер спорте.

История развития отечественных и зарубежных федераций по роллер спорту; ведущие спортсмены федераций по роллер спорту региона и Российской Федерации.

Названия и роль главных организаций и федераций (международные, российские), осуществляющих управление роллер спортом.

Спортсмены сборной команды, история и традиции. Известные отечественные роллеры и тренеры. Достижения отечественной сборной команды страны и отдельных спортсменов на мировых первенствах и международных соревнованиях.

Требования безопасности при организации занятий роллер спортом.

Характерные травмы роллеров и мероприятия по их предупреждению.

Словарь терминов и определений по роллер спорту.

Правила соревнований по роллер спорту.

Судейская коллегия, обслуживающая соревнования по роллер спорту. Жесты судьи.

Амплуа полевых игроков при игре в хоккей на роликовых коньках.

Правила подбора физических упражнений для развития физических качеств роллеров.

Понятия и характеристика технических и тактических элементов роллер спорта, их название и методика выполнения.

2) Способы самостоятельной деятельности.

Правила безопасного, правомерного поведения во время соревнований по роллер спорту в качестве зрителя, болельщика.

Самоконтроль и его роль в учебной и соревновательной деятельности.

Первые внешние признаки утомления. Средства восстановления организма после физической нагрузки.

Правила личной гигиены, требования к спортивной одежде и обуви для занятий роллер спортом.

Правила ухода за спортивным инвентарем и оборудованием.

Правильное сбалансированное питание роллера.

Тестирование уровня физической подготовленности в роллер спорте.

Дневник самонаблюдения за показателями развития физических качеств и состояния здоровья.

3) Физическое совершенствование.

Комплексы упражнений для развития физических качеств (ловкости, гибкости, силы, выносливости, координации, быстроты и скоростных способностей).

Комплексы упражнений, формирующие двигательные умения и навыки технических и тактических действий спортсмена: общеподготовительные и специально-подготовительные упражнения.

Комплексы корригирующей гимнастики с использованием специальных упражнений, направленных на развитие роллера. Разминка и ее роль в уроке физической культуры.

Технические приемы и тактические действия в роллер спорте, изученные на уровне начального общего образования.

Техника фигуриста: вращения (винт, волчок, либела), прыжки (аксель, риттбергер, сальхов, тулуп, флип, лутц), хореографические элементы, шаги (дуги, перетяжки, тройки, петли и другое), спирали (ласточка, кораблик, пистолетик).

Техника фристайл-слалома: базовые элементы (змейка, монолайн, восьмерка, на одной ноге вперед и назад, движение вперед и назад на переднем и заднем колесе), силовые, растяжные (кораблик, бабочка), балансовые, вращательные, реверсивные.

Техника спидскейтинга: базовые элементы (посадка, перекаты, баланс, отталкивание, группировка, прохождение виражей и стартовый отрезок), профессиональные (двойное отталкивание).

Техника фристайл – слалома – прыжок в высоту: базовые элементы, прыжок в высоту.

Техника слайдов: базовые элементы, слайды опорно-скользящие, просто скользящие, свободно-скользящие.

Техника дисциплины самокат: базовые трюки (хоп, банни хоп, нолли, фэйки, мэнуал, ноуз пивот, барспин, бартвист, тэйлвип) и уличные трюки (боардслайд, 50-50 грайнд, липслайд, фибл грайнд, смит грайнд, дикейд).

Элементы техники передвижения по игровой площадке полевого игрока в хоккее на роликах.

Ведение шайбы: различными способами дриблинга (с переключением, способом «пятка-носок»); без отрыва шайбы от крюка клюшки; ведение шайбы толчками (ударами); ведение, прикрывая шайбу корпусом; смешанный способ ведения шайбы.

Прием: прием шайбы с уступающим движением крюка клюшки (в захват), прием без уступающего движения крюка клюшки (подставка клюшки), прием шайбы корпусом и ногой, прием летной шайбы клюшкой.

Передача шайбы: ударом, броском, верхом, по полу, неудобной стороной.

Бросок шайбы: заматающий, кистевой, с дуги, с неудобной стороны.

Удар по шайбе: заматающий, удар-щелчок, прямой удар, удар с неудобной стороны, удар по летной шайбе.

Обводка и обыгрывание: обеганием соперника, прокидкой или пробросом шайбы, с помощью элементов дриблинга, при помощи обманных движений (финтов).

Отбор шайбы (в момент приема и во время ведения): выбивание или вытаскивание. Перехват шайбы: клюшкой, ногой, корпусом.

Розыгрыш спорной шайбы: выигрыш носком пера клюшки на себя, выбивание, продавливание.

Техника игры вратаря: стойка (высокая, средняя, низкая); элементы техники перемещения (приставными шагами, стоя на коленях; на коленях толчком одной или двумя руками от пола; отталкиванием ногой от пола со стойки на колене, смешанный тип); элементы техники противодействия и овладения шайбой (парирование – отбивание шайбы ногой, рукой, туловищем, головой; ловля – одной или двумя руками, накрывание); элементы техники нападения (передача шайбы рукой).

Тактика игры вратаря: выбор позиции при атакующих действиях соперника и стандартных положениях, правильный способ применения технических действий в игре, атакующие действия (пас), руководство игрой партнеров по обороне.

Тактика нападения: индивидуальные действия с шайбой и без нее (открывание, отвлечение соперника, создание численного преимущества

на отдельном участке поля, подключение); групповые взаимодействия и комбинации (в парах, тройках, группах, при стандартных положениях); командные взаимодействия: расположение и взаимодействие игроков при организации атакующих действий в различных игровых ситуациях (позиционная атака, быстрая атака), расположение и взаимодействие игроков при розыгрышах стандартных ситуаций в атаке (спорная шайба, свободный удар, ввод шайбы в игру), расположение и взаимодействие игроков при игре в неравночисленных составах в атаке (игра в численном большинстве).

Тактика защиты.

Индивидуальные действия. Оценка целесообразности той или иной позиции. Своевременное занятие наиболее выгодной позиции. Применение отбора шайбы изученным способом в зависимости от игровой обстановки.

Групповые действия. Взаимодействие в обороне при численном преимуществе соперника, осуществляя правильный выбор позиции и страховку партнеров. Взаимодействия в обороне при выполнении противником стандартных комбинаций. Правильный выбор позиции и страховки при организации противодействия атакующим комбинациям. Организация противодействия различным комбинациям. Создания численного превосходства в обороне.

Командные взаимодействия: расположение и взаимодействие игроков при организации оборонительных действий в различных игровых ситуациях (позиционная оборона, против быстрой атаки), расположение и взаимодействие игроков при розыгрышах стандартных ситуаций в защите (спорная шайба, свободный удар, ввод шайбы в игру), расположение и взаимодействие игроков при игре в неравночисленных составах (игра в численном меньшинстве).

Учебные игры в хоккей на роликовых коньках. Малые (упрощенные) игры в технико-тактической подготовке хоккеистов. Участие в соревновательной деятельности.

21.10.20.7. Содержание модуля по роллер спорту направлено на достижение обучающимися личностных, метапредметных и предметных результатов обучения.

21.10.20.7.1. При изучении модуля по роллер спорту на уровне основного общего образования у обучающихся будут сформированы следующие личностные результаты:

проявление чувства гордости за свою Родину, российский народ и историю России через знание истории и современного состояния развития роллер спорта;

готовность обучающихся к саморазвитию и самообразованию через ценности, традиции и идеалы главных организаций регионального, всероссийского уровней по роллер спорту, мотивации и осознанному выбору индивидуальной траектории образования средствами роллер спорта, мотивации и профессиональных предпочтений в области физической культуры и спорта;

проявление осознанного и ответственного отношения к собственным поступкам, моральной компетентности в решении проблем в процессе занятий физической культурой, игровой и соревновательной деятельности по роллер спорту;

готовность соблюдать правила индивидуального и коллективного безопасного поведения в учебной, соревновательной, досуговой деятельности и чрезвычайных ситуациях;

проявление положительных качеств личности и управление своими эмоциями в различных ситуациях и условиях;

формирование осознанного, уважительного и доброжелательного отношения к сверстникам и педагогам.

21.10.20.7.2. При изучении модуля по роллер спорту на уровне основного общего образования у обучающихся будут сформированы следующие метапредметные результаты:

умение самостоятельно определять цели своего обучения средствами роллер спорта и составлять планы в рамках физкультурно-спортивной деятельности, выбирать успешную стратегию и тактику в различных ситуациях;

умение самостоятельно планировать пути достижения целей, в том числе альтернативные, осознанно выбирать наиболее эффективные способы решения задач в учебной, игровой, соревновательной и досуговой деятельности, оценивать правильность выполнения задач, собственные возможности их решения;

владение основами самоконтроля, самооценки, принятия решений и осуществления осознанного выбора в учебной и познавательной деятельности;

умение организовывать совместную деятельность с учителем и сверстниками, работать индивидуально и в группе, формулировать, аргументировать и отстаивать свое мнение, соблюдать нормы информационной избирательности, этики и этикета.

21.10.20.7.3. При изучении модуля по роллер спорту на уровне основного общего образования у обучающихся будут сформированы следующие предметные результаты:

знание истории развития современного роллер спорта, традиций роллер движения в мире, в Российской Федерации, в регионе;

умение характеризовать роль и основные функции главных организаций и федераций (международные, российские) по роллер спорту, осуществляющих управление данным видом спорта;

владение способностью аргументированно принимать участие в обсуждении успехов и неудач сборных команд страны, отечественных и зарубежных роллер клубов на международной арене;

умение анализировать результаты соревнований, входящих в официальный календарь соревнований (международных, всероссийских, региональных); различать системы проведения соревнований по роллер спорту, понимать структуру спортивных соревнований и физкультурных мероприятий по роллер спорту и его спортивным дисциплинам среди различных возрастных групп и категорий участников;

понимание роли занятий роллер спортом как средства укрепления здоровья, повышения функциональных возможностей основных систем организма и развития физических качеств; характеристика способов повышения основных систем организма и развития физических качеств;

умение планировать, организовывать и проводить самостоятельные тренировки по роллер спорту с учетом применения способов самостоятельного освоения двигательных действий, подбора упражнений для развития основных физических качеств, контролировать и анализировать эффективность этих занятий;

владение и умение применять способы самоконтроля в учебной, тренировочной и соревновательной деятельности, средства восстановления после физической нагрузки, способы индивидуального регулирования физической нагрузки с учетом уровня физического развития и функционального состояния;

знание основ сбалансированного питания роллера;

умение характеризовать и демонстрировать средства физической подготовки, применять их в образовательной и тренировочной деятельности при занятиях роллер спортом;

владение навыками разработки и выполнения физических упражнений различной целевой и функциональной направленности, используя средства роллер спорта, применять их в игровой и соревновательной деятельности;

способность характеризовать и демонстрировать комплексы упражнений, формирующие двигательные умения и навыки тактических и технических приемов в роллер спорте;

умение выполнять индивидуальные технические элементы (приемы) хоккея на роликах, фигурного катания на роликовых коньках, фристайл-слалома, спидскейтинга, самоката;

знание, моделирование и демонстрация индивидуальных, групповых и командных действий в тактике направлений роллер спорта;

применение изученных тактических действий в учебной, игровой соревновательной и досуговой деятельности;

владение способностью понимать сущность возникновения ошибок в двигательной (технической) деятельности при выполнении технических приемов, анализировать и находить способы устранения ошибок; умение проводить

анализ собственных ошибок, ошибок соперников, выделять слабые и сильные стороны игры, забегов, выступлений, делать выводы;

участие в соревновательной деятельности в соответствии с правилами роллер спорта; применение правил соревнований и судейской терминологии в судейской практике и соревнованиях;

знание и соблюдение требований к местам проведения занятий роллер спортом, способность применять знания в самостоятельном выборе спортивного инвентаря (технические требования к инвентарю и оборудованию), мест для самостоятельных занятий роллер спортом в досуговой деятельности;

знание и соблюдение правил техники безопасности во время занятий и соревнований по роллер спорту;

знание причин возникновения травм и умение оказывать первую помощь при травмах и повреждениях во время занятий роллер спортом;

знание и соблюдение гигиенических основ образовательной и досуговой двигательной деятельности, основ организации здорового образа жизни средствами роллер спорта;

владение навыками использования занятий роллер спортом для организации индивидуального отдыха и досуга, укрепления собственного здоровья, повышения уровня физических кондиций;

выявлять особенности в приросте показателей физической и технической подготовленности, сравнивать их с возрастными стандартами физической и технической подготовленности;

способность соблюдать правила безопасного, правомерного поведения во время соревнований различного уровня по роллер спорту в качестве зрителя, болельщика;

знание и умение применять способы и методы профилактики пагубных привычек, асоциального и созависимого поведения, знание понятий «допинг» и «антидопинг».

21.10.21. Модуль «Скалолазание».

21.10.21.1. Пояснительная записка модуля «Скалолазание».

Модуль «Скалолазание» (далее – модуль по скалолазанию, скалолазание) на уровне основного общего образования разработан с целью оказания методической помощи учителю физической культуры в создании рабочей программы по учебному предмету «Физическая культура» с учетом современных тенденций в системе образования и использования спортивно-ориентированных форм, средств и методов обучения по различным видам спорта.

Скалолазание – это вид спорта, где формируется определенный образ мышления и развиваются многие важные для жизни навыки и черты характера: целеустрем-

ленность, настойчивость, решительность, ответственность, коммуникабельность, самостоятельность, сила воли и уверенность в своих силах. На занятиях по скалолазанию обучающиеся приобретают разносторонние умения и навыки, развиваются как физические качества (быстрота, сила, выносливость, ловкость, гибкость), так и когнитивные качества (память, воображение, концентрация внимания, скорость мышления и другие качества). Занятия скалолазанием в школьном возрасте проводятся в групповой форме и дают обучающимся возможность взаимодействовать друг с другом, вырабатывать коммуникативные навыки, учат ответственности не только за себя, но и за работу коллектива.

Под влиянием нагрузок укрепляется опорно-двигательный аппарат, активный характер двигательной деятельности и дозированная нагрузка на занятиях оказывают на сердечно-сосудистую систему положительное тренирующее воздействие. Занятия способствуют положительному воздействию на центральную нервную систему.

Занятия скалолазанием для обучающихся имеют оздоровительную направленность, повышают уровень функционирования сердечно-сосудистой, дыхательной, костно-мышечной и других систем организма человека, а также предполагают длительное время нахождения на свежем воздухе, что в сочетании с физическими упражнениями является наиболее эффективной формой закаливания и благотворно влияет на укрепление здоровья, снижение заболеваемости, повышение устойчивости организма к меняющимся погодным условиям и повышением общего уровня работоспособности обучающихся.

21.10.21.2. Целью изучения модуля по скалолазанию является формирование у обучающихся навыков общечеловеческой культуры и социального самоопределения, устойчивой мотивации к сохранению и укреплению собственного здоровья, ведению здорового образа жизни через занятия физической культурой и спортом с использованием средств скалолазания.

21.10.21.3. Задачами изучения модуля по скалолазанию являются:

всестороннее гармоничное развитие обучающихся, увеличение объема их двигательной активности;

укрепление физического, психологического и социального здоровья обучающихся, развитие основных физических качеств и повышение функциональных возможностей их организма, обеспечение культуры безопасного поведения на занятиях по скалолазанию;

освоение знаний о физической культуре и спорте в целом, и о скалолазании в частности;

формирование общих представлений о скалолазании, о его возможностях и значении в процессе укрепления здоровья, физическом развитии и физической подготовке обучающихся;

формирование культуры движений, обогащение двигательного опыта физическими упражнениями с общеразвивающей и корригирующей направленностью, техническими приемами скалолазания;

формирование образовательного фундамента, основанного на знаниях и умениях в области физической культуры и спорта, на соответствующем культурном уровне развития личности обучающегося, создающем необходимые предпосылки для его самореализации;

воспитание положительных качеств личности, норм коллективного взаимодействия и сотрудничества;

развитие положительной мотивации и устойчивого учебно-познавательного интереса к учебному предмету «Физическая культура», удовлетворение индивидуальных потребностей обучающихся в занятиях физической культурой и спортом средствами скалолазания;

популяризация скалолазания среди подрастающего поколения, привлечение обучающихся, проявляющих повышенный интерес и способности к занятиям скалолазанием, в школьные спортивные клубы, секции, к участию в соревнованиях;

выявление, развитие и поддержка одаренных детей в области спорта.

21.10.21.4. Место и роль модуля по скалолазанию.

Модуль по скалолазанию доступен для освоения всем обучающимся, независимо от уровня их физического развития и гендерных особенностей, и расширяет спектр физкультурно-спортивных направлений в общеобразовательных организациях.

Специфика модуля по скалолазанию сочетается практически со всеми базовыми видами спорта, входящими в изучение физической культуры в общеобразовательной организации (легкая атлетика, гимнастика, спортивные игры) и разделами «Знания о физической культуре», «Способы самостоятельной деятельности», «Физическое совершенствование».

Интеграция модуля по скалолазанию поможет обучающимся в освоении образовательных программ в рамках внеурочной деятельности, дополнительного образования, деятельности школьных спортивных клубов, подготовке обучающихся к сдаче норм ГТО и участию в спортивных соревнованиях.

21.10.21.5. Модуль по скалолазанию может быть реализован в следующих вариантах:

при самостоятельном планировании учителем физической культуры процесса освоения обучающимися учебного материала по скалолазанию с выбором различных элементов скалолазания, с учетом возраста и физической подготовленности обучающихся;

в виде целостного последовательного учебного модуля, изучаемого за счет части учебного плана, формируемой участниками образовательных отношений из перечня, предлагаемого образовательной организацией, включающей, в частности, учебные модули по выбору обучающихся, родителей (законных представителей) несовершеннолетних обучающихся, в том числе предусматривающие удовлетворение различных интересов обучающихся (при организации и проведении уроков физической культуры с 3-х часовой недельной нагрузкой рекомендуемый объем в 5 – 9 классах – по 34 часа);

в виде дополнительных часов, выделяемых на спортивно-оздоровительную работу с обучающимися в рамках внеурочной деятельности и (или) за счет посещения обучающимися спортивных секций, школьных спортивных клубов, включая использование учебных модулей по видам спорта (рекомендуемый объем в 5 – 9 классах – по 34 часа).

21.10.21.6. Содержание модуля по скалолазанию.

1) Знания о скалолазании.

Названия и роль главных организаций мира, Европы, страны, региона занимающихся развитием скалолазания.

Выдающиеся отечественные и зарубежные скалолазы, тренеры, внесшие общий вклад в развитие и становление современного скалолазания.

Официальный календарь соревнований и физкультурных мероприятий по скалолазанию, проводимых в Российской Федерации, в регионе для обучающихся образовательных организаций, на международном уровне. Детские соревнования по скалолазанию, проекты по скалолазанию для образовательных организаций и обучающихся.

Современные тенденции развития детского скалолазания.

Основные направления спортивного менеджмента и маркетинга в скалолазании.

Современные правила организации и проведение соревнований по скалолазанию.

Правила судейства соревнований по скалолазанию, роль и обязанности судейской бригады.

Правила ухода за инвентарем и спортивным оборудованием для скалолазания.

Правила безопасной культуры занятий скалолазанием, поведения на соревнованиях в качестве зрителя или волонтера.

Характерные травмы скалолазов, методы и меры предупреждения травматизма во время занятий.

Основы правильного питания и суточного пищевого рациона скалолазов.

Влияние занятий скалолазанием на индивидуальные особенности физического развития и физической подготовленности организма.

Влияние занятий скалолазанием на укрепление здоровья, повышение функциональных возможностей основных систем организма и развитие физических качеств.

Основы организации здорового образа жизни средствами скалолазания, методы профилактики вредных привычек и асоциального ведомого поведения.

Влияние занятий скалолазанием на формирование положительных качеств личности человека.

Методы предупреждения и нивелирования конфликтных ситуаций во время занятий скалолазанием.

Характеристика средств общей и специальной физической подготовки, применяемых в учебных занятиях с юными скалолазами.

Стратегия и тактика прохождения скалолазных трасс.

Основы обучения и выполнения различных технических и тактических действий в скалолазании и эффективность их применения во время лазания.

2) Способы самостоятельной деятельности.

Самоконтроль и его роль в учебной и соревновательной деятельности.

Первые признаки утомления. Средства восстановления после физической нагрузки, приемы массажа и самомассажа после физической нагрузки и (или) во время занятий скалолазанием.

Контроль за физической нагрузкой, самоконтроль физического развития; анализ своих показатели и сопоставление их со среднестатистическими данными.

Правила личной гигиены, требования к спортивной одежде и обуви для занятий скалолазанием.

Правила ухода за спортивным инвентарем и оборудованием.

Составление индивидуальных планов (траектории роста) физической подготовленности.

План индивидуальных занятий скалолазанием.

Организация (с помощью учителя) и проведение общеразвивающей и специальной разминки скалолаза.

Индивидуальные комплексы общеразвивающих, оздоровительных и корригирующих упражнений.

Закаливающие процедуры.

Организация и проведение различных частей урока, занятия, различных форм двигательной активности со средствами скалолазания (игры со сверстниками).

Подвижные игры и эстафеты с элементами скалолазания.

Контрольно-тестовые упражнения.

Дневник самонаблюдения за показателями физического развития, развития физических качеств и состояния здоровья. Методика проведения наблюдения за динамикой показателей физического развития.

Подбор физических упражнений для развития физических качеств скалолаза.

Методические принципы построения частей урока (занятия) по скалолазанию.

3) Физическое совершенствование.

Подбор и составление комплексов общеразвивающих упражнений.

Проектирование комплексов упражнений и (или) части занятия (разминка, подготовительная, основная, заключительная часть; групповое занятие).

Технические и тактические действия в скалолазании, изученные на уровне начального общего образования.

Подвижные игры и эстафеты специальной направленности.

Техника лазания.

Элементы работы ног на различном рельефе повышенной сложности, типы хватов, технические движения и элементы повышенной сложности.

Лазание на плоскостях с различным углом наклона (положительные стенки, вертикали, стенки с отрицательным уклоном до 70 градусов).

Лазание с различным темпом и скоростью перемещения.

Сложно-координационные технические элементы повышенной сложности.

Учебные соревнования по скалолазанию.

Участие в физкультурно-оздоровительных и спортивных мероприятиях по скалолазанию (проект «Скалолазание в школе», различных детских соревнованиях по скалолазанию в разных дисциплинах).

21.10.21.7. Содержание модуля по скалолазанию направлено на достижение обучающимися личностных, метапредметных и предметных результатов обучения.

21.10.21.7.1. При изучении модуля по скалолазанию на уровне основного общего образования у обучающихся будут сформированы следующие личностные результаты:

проявление чувства гордости за свою Родину, российский народ и историю России через знание истории и современного состояния развития скалолазания;

готовность обучающихся к саморазвитию и самообразованию через ценности, традиции и идеалы главных организаций регионального, всероссийского уровней по скалолазанию, мотивации и осознанному выбору индивидуальной траектории образования средствами скалолазания профессиональных предпочтений в области физической культуры и спорта;

проявление осознанного и ответственного отношения к собственным поступкам, моральной компетентности в решении проблем в процессе занятий физической культурой, игровой и соревновательной деятельности по виду спорта «скалолазание»;

готовность соблюдать правила индивидуального и коллективного безопасного поведения в учебной, соревновательной, досуговой деятельности и чрезвычайных ситуациях;

проявление положительных качеств личности и управление своими эмоциями в различных ситуациях и условиях;

осознанное, уважительное и доброжелательное отношение к сверстникам и педагогам.

21.10.21.7.2. При изучении модуля по скалолазанию на уровне основного общего образования у обучающихся будут сформированы следующие метапредметные результаты:

умение самостоятельно определять цели и составлять планы в рамках физкультурно-спортивной деятельности; выбирать успешную стратегию и тактику в различных ситуациях; осуществлять, контролировать и корректировать учебную, тренировочную, игровую и соревновательную деятельность по скалолазанию;

умение самостоятельно планировать пути достижения целей, в том числе альтернативные, осознанно выбирать наиболее эффективные способы решения задач в учебной, игровой, соревновательной и досуговой деятельности, оценивать правильность выполнения задач, собственные возможности их решения;

умение самостоятельно оценивать и принимать решения, определяющие стратегию и тактику поведения в учебной, тренировочной, игровой, соревновательной и досуговой деятельности, судейской практике с учетом гражданских и нравственных ценностей;

умение организовывать учебное сотрудничество и совместную деятельность со сверстниками и взрослыми; работать индивидуально, в парах и в группе, эффективно взаимодействовать и разрешать конфликты в процессе учебной, тренировочной, игровой и соревновательной деятельности, судейской практики, учитывать позиции других участников деятельности.

21.10.21.7.3. При изучении модуля по скалолазанию на уровне основного общего образования у обучающихся будут сформированы следующие предметные результаты:

сформированность представлений о роли и значении занятий скалолазанием как средством укрепления здоровья, закаливания и развития физических качеств человека;

сформированность знаний по истории возникновения скалолазания, достижениях национальной сборной команды страны по скалолазанию на чемпионатах мира, чемпионатах Европы, Олимпийских играх, о легендарных отечественных и зарубежных скалолазах и тренерах;

сформированность представлений о спортивных дисциплинах скалолазания и основных правилах соревнований по скалолазанию;

сформированность навыков безопасного поведения во время занятий скалолазанием и посещений соревнований по скалолазанию;

сформированность знаний и соблюдение правил личной гигиены, требований к спортивной одежде, обуви и спортивному инвентарю для занятий скалолазанием;

сформированность базовых навыков самоконтроля и наблюдения за своим физическим состоянием и величиной физических нагрузок;

сформированность основ организации самостоятельных занятий физической культурой и спортом со сверстниками; организация и проведение со сверстниками подвижных игр специальной направленности с элементами скалолазания;

знание, умение составлять и осваивать упражнения и комплексы утренней гигиенической гимнастики, дыхательной гимнастики, упражнений для глаз, для формирования осанки, профилактики плоскостопия;

способность выполнять комплексы общеразвивающих и корригирующих упражнений; упражнений на развитие быстроты, ловкости, силы, гибкости; упражнений для укрепления суставов; специальных упражнений для формирования технических навыков скалолаза;

способность демонстрировать базовые навыки спортивного скалолазания включая: лазание с верхней и нижней страховкой, лазание по стенкам с различным рельефом и наклоном, умение перемещаться по скалодрому различным темпом, а также правильно осуществлять приземления при прыжках, срывах и падениях;

знание, умение работы со снаряжением и оборудованием необходимым для скалолазания в различных дисциплинах;

знание техники безопасности при работе на скалодроме во время тренировочного процесса и соревновательной деятельности;

способность концентрировать свое внимание на базовых элементах техники движений в различных дисциплинах скалолазания, уметь устранять ошибки после подсказки учителя;

участие в контрольных занятиях и учебных соревнованиях по скалолазанию;

выполнение контрольно-тестовых упражнений по общей и специальной физической подготовке и оценка показателей физической подготовленности скалолаза;

умение демонстрировать во время учебной и соревновательной деятельности волевые, социальные качества личности, организованность, ответственность;

умение проявлять уважительное отношение к одноклассникам, проявлять культуру общения и взаимодействия, терпимости и толерантности в достижении общих целей в учебной и игровой деятельности на занятиях скалолазанием.

21.10.22. Модуль «Спортивный туризм».

21.10.22.1. Пояснительная записка модуля «Спортивный туризм».

Модуль «Спортивный туризм» (далее – модуль по спортивному туризму, спортивный туризм) на уровне основного общего образования разработан с целью оказания методической помощи учителю физической культуры в создании рабочей программы по учебному предмету «Физическая культура» с учетом современных тенденций в системе образования и использования спортивно-ориентированных форм, средств и методов обучения по различным видам спорта.

Спортивный туризм является универсальным средством физического воспитания и способствует гармоничному развитию, укреплению здоровья обучающихся. В образовательном процессе средства туризма содействуют практическому закреплению знаний многих изучаемых предметов образовательной программы, комплексному развитию у обучающихся всех физических качеств, комплексно влияют на органы и системы растущего организма обучающегося, укрепляя и повышая их функциональный уровень.

Спортивный туризм выделяется среди других командных видов спорта своей экономической доступностью. При проведении учебной и внеурочной деятельности не требуется значительных средств на приобретение соответствующего снаряжения и инвентаря. Спортивный туризм можно организовать в смешанных группах для мальчиков и девочек, как в зале, так и на открытом воздухе в условиях природной среды.

21.10.22.2. Целью изучения модуля по спортивному туризму является формирование у обучающихся навыков общечеловеческой культуры и социального самоопределения, устойчивой мотивации к сохранению и укреплению собственного здоровья, ведению здорового образа жизни через занятия физической культурой и спортом с использованием средств спортивного туризма.

21.10.22.3. Задачами изучения модуля по спортивному туризму являются:

всестороннее гармоничное развитие обучающихся, увеличение объема их двигательной активности;

укрепление физического, психологического и социального здоровья обучающихся, развитие основных физических качеств и повышение функциональных

возможностей их организма, обеспечение безопасности в спортивном туризме;

освоение знаний о физической культуре и спорте в целом, истории развития спортивного туризма в частности;

формирование общих представлений о спортивном туризме, о его возможностях и значении в процессе укрепления здоровья, физическом развитии и физической подготовке обучающихся;

формирование образовательного базиса, основанного как на знаниях и умениях в области физической культуры и спорта, так и на соответствующем культурном уровне развития личности обучающегося, создающем необходимые предпосылки для его самореализации;

формирование культуры движений, обогащение двигательного опыта физическими упражнениями с общеразвивающей и корригирующей направленностью, техническими действиями и приемами спортивного туризма;

воспитание положительных качеств личности, норм коллективного взаимодействия и сотрудничества;

развитие положительной мотивации и устойчивого учебно-познавательного интереса к учебному предмету «Физическая культура», удовлетворение индивидуальных потребностей обучающихся в занятиях физической культурой и спортом средствами спортивного туризма;

выявление, развитие и поддержка одаренных детей в области спорта.

21.10.22.4. Место и роль модуля по спортивному туризму.

Модуль по спортивному туризму доступен для освоения всем обучающимся, независимо от уровня их физического развития и гендерных особенностей и расширяет спектр физкультурно-спортивных направлений в общеобразовательных организациях.

Специфика модуля по спортивному туризму сочетается практически со всеми базовыми видами спорта, входящими в изучение физической культуры в общеобразовательной организации (легкая атлетика, гимнастика, спортивные игры) и разделами «Знания о физической культуре», «Способы самостоятельной деятельности», «Физическое совершенствование».

Интеграция модуля по спортивному туризму поможет обучающимся в освоении образовательных программ в рамках внеурочной деятельности, дополнительного образования, деятельности школьных спортивных клубов, подготовке обучающихся к сдаче норм ГТО и участию в спортивных соревнованиях.

21.10.22.5. Модуль по спортивному туризму может быть реализован в следующих вариантах:

при самостоятельном планировании учителем физической культуры процесса освоения обучающимися учебного материала по спортивному туризму с выбором различных элементов спортивного туризма, с учетом возраста и физической подготовленности обучающихся (с соответствующей дозировкой и интенсивностью);

в виде целостного последовательного учебного модуля, изучаемого за счет части учебного плана, формируемой участниками образовательных отношений из перечня, предлагаемого образовательной организацией, включающей, в частности, учебные модули по выбору обучающихся, родителей (законных представителей) несовершеннолетних обучающихся, в том числе предусматривающие удовлетворение различных интересов обучающихся (при организации и проведении уроков физической культуры с 3-х часовой недельной нагрузкой рекомендуемый объем в 5 – 9 классах – по 34 часа);

в виде дополнительных часов, выделяемых на спортивно-оздоровительную работу с обучающимися в рамках внеурочной деятельности и (или) за счет посещения обучающимися спортивных секций, школьных спортивных клубов, включая использование учебных модулей по видам спорта (рекомендуемый объем в 5 – 9 классах – по 34 часа)

21.10.22.6. Содержание модуля по спортивному туризму.

1) Знания о спортивном туризме.

История зарождения спортивного туризма. Известные отечественные спортивные туристы и тренеры. Современное состояние спортивного туризма в Российской Федерации. Место спортивного туризма в Единой всероссийской спортивной классификации. Понятие спортивных федераций по спортивному туризму как общественных организаций. Сильнейшие спортсмены и тренеры в современном спортивном туризме.

Официальные правила соревнований по спортивному туризму. Регионы Российской Федерации, развивающие спортивный туризм, команды-победители всероссийских соревнований.

Влияние занятий спортивным туризмом на формирование положительных качеств личности человека (воли, смелости, гражданского патриотизма, трудолюбия, честности, сознательности, выдержки, решительности, настойчивости, этических норм поведения).

Виды спортивного туризма (пешеходный, горный, водный, лыжный, велосипедный, авто-мото, конный, спелео и другие). Основные понятия о маршрутах и дистанциях в туризме, снаряжении и инвентаре.

Распределение обязанностей юных туристов при формировании туристской группы.

Правила безопасного поведения во время занятий спортивным туризмом. Характерные травмы туристов и мероприятия по их предупреждению.

Режим дня при занятиях спортивным туризмом. Правила личной гигиены во время занятий спортивным туризмом.

Правила подбора физических упражнений для развития физических качеств туристов. Основные средства и методы обучения технике и тактике вида спортивного туризма.

2) Способы самостоятельной деятельности.

Подвижные игры и правила их проведения. Организация и проведение игр специальной направленности с элементами спортивного туризма.

Организация и проведение самостоятельных занятий по спортивному туризму. Составление планов и самостоятельное проведение занятий по спортивному туризму. Способы самостоятельного освоения двигательных действий, подбор подводящих, подготовительных и специальных упражнений. Самоконтроль и его роль в учебной и соревновательной деятельности. Дневник самонаблюдения.

Правила безопасного, правомерного поведения во время туристских соревнований в качестве зрителя, болельщика.

Средства восстановления организма после физической нагрузки. Правила личной гигиены, требования к одежде и обуви для занятий спортивным туризмом. Правила ухода за туристским снаряжением и инвентарем.

Причины возникновения ошибок при выполнении технических приемов и способы их устранения. Основы анализа собственного участия и своей команды (группы) команды соперников.

Контрольно-тестовые упражнения по общей и специальной физической подготовке. Оценка уровня технической и тактической подготовленности юных туристов.

Способы и методы профилактики пагубных привычек, асоциального и созависимого поведения. Антидопинговое поведение.

3) Физическое совершенствование.

Комплексы общеразвивающих упражнений без предметов и с предметами для развития физических качеств (быстроты, силы, скоростно-силовых качеств, ловкости, выносливости, гибкости). Подвижные игры с элементами спортивного туризма: «Фриуроп», «Эстафеты», «Лабиринт» и другие.

Специально-подготовительные упражнения, развивающие основные качества, необходимые для овладения техникой и тактикой спортивного туризма.

Техника вида спортивного туризма. Передвижения: ходьба, бег, прыжки, остановки и падения, приемы, позволяющие избежать травматизма.

Индивидуальные действия. Выбор должности в туристской группе в зависимости от навыков и предпочтений.

Групповые действия. Взаимодействия участников туристской группы на маршруте и бивачных работах.

Взаимодействия участников команды на туристских дистанциях в различных видах спортивного туризма.

Учебно-тренировочные походы и сборы по тактико-технической подготовке туристов.

Участие в соревновательной деятельности.

21.10.22.7. Содержание модуля по спортивному туризму направлено на достижение обучающимися личностных, метапредметных и предметных результатов обучения.

21.10.22.7.1. В результате изучения модуля по спортивному туризму на уровне основного общего образования у обучающихся будут сформированы следующие личностные результаты:

проявление чувства гордости за свою Родину, российский народ и историю России через знание истории и современного состояния развития страны и спортивного туризма;

готовность обучающихся к саморазвитию и самообразованию через ценности, традиции и идеалы главных организаций регионального, всероссийского уровней по спортивному туризму, мотивации и осознанному выбору индивидуальной траектории образования средствами спортивного туризма профессиональных предпочтений в области физической культуры и спорта;

проявление осознанного и ответственного отношения к собственным поступкам, моральной компетентности в решении проблем в процессе занятий физической культурой, игровой и соревновательной деятельности по спортивному туризму;

готовность соблюдать правила индивидуального и коллективного безопасного поведения в учебной, соревновательной, досуговой деятельности и чрезвычайных ситуациях;

проявление положительных качеств личности и управление своими эмоциями в различных ситуациях и условиях;

осознанное, уважительное и доброжелательное отношение к сверстникам и педагогам.

21.10.22.7.2. В результате изучения модуля по спортивному туризму на уровне основного общего образования у обучающихся будут сформированы следующие метапредметные результаты:

умение самостоятельно определять цели своего обучения средствами спортивного туризма и составлять планы в рамках физкультурно-спортивной деятельности, выбирать успешную стратегию и тактику в различных ситуациях;

умение самостоятельно планировать пути достижения целей, в том числе альтернативные, осознанно выбирать наиболее эффективные способы решения задач в учебной, туристской, соревновательной и досуговой деятельности, оценивать правильность выполнения задач, собственные возможности их решения;

владение основами самоконтроля, самооценки, принятия решений и осуществления осознанного выбора в учебной и познавательной деятельности;

умение организовывать совместную деятельность с учителем и сверстниками, работать индивидуально и в группе, формулировать, аргументировать и отстаивать свое мнение, соблюдать нормы информационной избирательности, этики и этикета.

21.10.22.7.3. В результате изучения модуля по спортивному туризму на уровне основного общего образования у обучающихся будут сформированы следующие предметные результаты:

понимание роли и значения занятий спортивным туризмом в формировании личностных качеств, в активном включении в здоровый образ жизни, укреплении и сохранении индивидуального здоровья;

знание правил соревнований по спортивному туризму, знание состава судейской коллегии, обслуживающей соревнования по туризму и основных функций судей, жестов судьи;

освоение и демонстрация базовых технических приемов техники вида спортивного туризма, знание, демонстрация базовых тактических действий туристов;

использование основных средств и методов обучения базовым техническим приемам и тактическим действиям юных туристов;

соблюдение правил личной гигиены и ухода за туристским снаряжением и инвентарем, подбора одежды и обуви для занятий спортивным туризмом;

способность организовывать самостоятельные занятия с использованием средств спортивного туризма, подбирать упражнения различной направленности, режимы физической нагрузки в зависимости от индивидуальных особенностей физической подготовленности;

знание контрольно-тестовых упражнений для определения уровня физической и технической подготовленности юных туристов;

взаимодействие в туристском коллективе при выполнении групповых и командных упражнений тактического характера, проявление толерантности во время учебной и соревновательной деятельности.

21.10.23. Модуль «Хоккей на траве».

21.10.23.1. Пояснительная записка модуля «Хоккей на траве».

Модуль «Хоккей на траве» (далее – модуль по хоккею на траве, хоккей на траве) на уровне основного общего образования разработан с целью оказания

методической помощи учителю физической культуры в создании рабочей программы по учебному предмету «Физическая культура» с учетом современных тенденций в системе образования и использования спортивно-ориентированных форм, средств и методов обучения по различным видам спорта.

Хоккей на траве является эффективным средством физического воспитания и содействует всестороннему физическому, интеллектуальному, нравственному развитию обучающихся, укреплению здоровья, привлечению обучающихся к систематическим занятиям физической культурой и спортом, их личностному и профессиональному самоопределению.

Выполнение сложнокоординационных, технико-тактических действий в хоккее на траве обеспечивает эффективное развитие физических качеств (быстроты, ловкости, выносливости, силы и гибкости) и формирование двигательных навыков.

Средства хоккея на траве формируют у обучающихся чувство патриотизма, нравственные качества (честность, доброжелательность, дисциплинированность, самообладание, терпимость, коллективизм) в сочетании с волевыми качествами (смелость, решительность, инициатива, трудолюбие, настойчивость и целеустремленность, способность управлять своими эмоциями).

21.10.23.2. Целью изучения модуля по хоккею на траве является формирование у обучающихся навыков общечеловеческой культуры и социального самоопределения, устойчивой мотивации к сохранению и укреплению собственного здоровья, ведению здорового и безопасного образа жизни через занятия физической культурой и спортом с использованием средств хоккея на траве.

21.10.23.3. Задачами изучения модуля по хоккею на траве являются:

всестороннее гармоничное развитие обучающихся, увеличение объема их двигательной активности;

укрепление физического, психологического и социального здоровья обучающихся, развитие основных физических качеств и повышение функциональных возможностей их организма, обеспечение культуры безопасного поведения на занятиях по хоккею на траве;

освоение знаний о физической культуре и спорте в целом, истории развития хоккея на траве в частности;

формирование общих представлений о хоккее на траве, о его возможностях и значении в процессе укрепления здоровья, физическом развитии и физической подготовке обучающихся;

формирование образовательного фундамента, основанного как на знаниях и умениях в области физической культуры и спорта, так и на соответствующем культурном уровне развития личности обучающегося, создающем необходимые предпосылки для его самореализации;

формирование культуры движений, обогащение двигательного опыта физическими упражнениями с общеразвивающей и корригирующей направленностью, техническими действиями и приемами хоккея на траве;

воспитание положительных качеств личности, норм коллективного взаимодействия и сотрудничества в образовательной и соревновательной деятельности;

развитие положительной мотивации и устойчивого учебно-познавательного интереса к учебному предмету «Физическая культура», удовлетворение индивидуальных потребностей обучающихся в занятиях физической культурой и спортом средствами хоккея на траве;

популяризация хоккея на траве, привлечение обучающихся, проявляющих повышенный интерес и способности к занятиям хоккеем на траве, в школьные спортивные клубы, секции, к участию в спортивных соревнованиях;

выявление, развитие и поддержка одаренных детей в области спорта.

21.10.23.4. Место и роль модуля по хоккею на траве.

Модуль по хоккею на траве доступен для освоения всем обучающимся, независимо от уровня их физического развития и гендерных особенностей и расширяет спектр физкультурно-спортивных направлений в общеобразовательных организациях.

Специфика модуля по хоккею на траве сочетается практически со всеми базовыми видами спорта, входящими в изучение физической культуры в общеобразовательной организации (легкая атлетика, гимнастика, спортивные игры) и разделами «Знания о физической культуре», «Способы самостоятельной деятельности», «Физическое совершенствование».

Интеграция модуля по хоккею на траве поможет обучающимся в освоении образовательных программ в рамках внеурочной деятельности, дополнительного образования, деятельности школьных спортивных клубов, подготовке обучающихся к сдаче норм ГТО и участию в спортивных соревнованиях.

21.10.23.5. Модуль по хоккею на траве может быть реализован в следующих вариантах:

при самостоятельном планировании учителем физической культуры процесса освоения обучающимися учебного материала по хоккею на траве с выбором различных элементов хоккея на траве, с учетом возраста и физической подготовленности обучающихся;

в виде целостного последовательного учебного модуля, изучаемого за счет части учебного плана, формируемой участниками образовательных отношений из перечня, предлагаемого образовательной организацией, включающей, в частности, учебные модули по выбору обучающихся, родителей (законных представителей) несовершеннолетних обучающихся, в том числе предусматривающие удовлетворение различных интересов обучающихся (при организации и проведе-

нии уроков физической культуры с 3-х часовой недельной нагрузкой рекомендуемый объем в 5 – 9 классах – по 34 часа);

в виде дополнительных часов, выделяемых на спортивно-оздоровительную работу с обучающимися в рамках внеурочной деятельности и (или) за счет посещения обучающимися спортивных секций, школьных спортивных клубов, включая использование учебных модулей по видам спорта (рекомендуемый объем в 5 – 9 классах – по 34 часа).

21.10.23.6. Содержание модуля по хоккею на траве.

1) Знания о хоккее на траве.

История развития отечественных и зарубежных хоккейных клубов. Ведущие игроки хоккейных клубов региона и Российской Федерации. Названия и роль главных хоккейных организаций, осуществляющих развитие хоккея на траве (федераций).

Требования к безопасности при организации занятий хоккеем на траве. Характерные травмы хоккеистов и мероприятия по их предупреждению.

Словарь терминов и определений. Правила соревнований по хоккею на траве.

Судейская коллегия, обслуживающая соревнования по хоккею на траве. Жесты судьи. Амплуа полевых игроков при игре в хоккей на траве.

Правила подбора физических упражнений для воспитания физических качеств хоккеиста.

Понятия и характеристика технических и тактических элементов хоккея на траве, их названия и методика выполнения.

2) Способы самостоятельной деятельности.

Правила безопасного, правомерного поведения во время соревнований по хоккею на траве в качестве зрителя, болельщика.

Самоконтроль и его роль в учебной и соревновательной деятельности. Первые внешние признаки утомления. Средства восстановления организма после физической нагрузки.

Правила личной гигиены, требования к спортивной одежде и обуви для занятий хоккеем на траве. Правила ухода за спортивным инвентарем и оборудованием.

Правильное сбалансированное питание хоккеиста.

Тестирование уровня физической подготовленности в хоккее на траве.

Дневник самонаблюдения за показателями развития физических качеств и состояния здоровья.

3) Физическое совершенствование.

Комплексы упражнений для воспитания физических качеств (ловкости, гибкости, силы, выносливости, быстроты).

Комплексы упражнений, формирующие двигательные умения и навыки для реализации технических и тактических действий хоккеиста на траве.

Комплексы корригирующей гимнастики с использованием специальных хоккейных упражнений. Разминка и ее роль в уроке физической культуры.

Техника передвижения: бег в различном темпе; повороты влево и вправо; старт с места лицом вперед, из различных положений с последующими ускорениями в заданные направления; торможения; комплекс приемов техники передвижения по реализации стартовой и дистанционной скорости.

Техника владения клюшкой и мячом: ведение мяча, дриблинг, обводка, удары с удобной и неудобной стороны, заброс мяча, остановка мяча, прием мяча с одновременной его подработкой и последующими действиями, отбор мяча различными способами.

Техника игры вратаря: передвижения короткими шагами, повороты в движении на 180 градусов, бег спиной вперед, лицом вперед; передачи мяча клюшкой, бахилами; отбивания в падении бахилами, щитками, блином, шлемом с одновременным движением в сторону (вправо, влево).

Тактическая подготовка: открывание на свободное место, скоростное маневрирование и выбор позиции; отбор мяча перехватом и на встречном движении; индивидуальные тактические действия; групповые тактические действия.

Командные атакующие тактические действия.

Тактика игры вратаря. Выбор позиции в воротах.

Учебные игры в хоккей на траве. Участие в соревновательной деятельности.

21.10.23.7. Содержание модуля по хоккею на траве направлено на достижение обучающимися личностных, метапредметных и предметных результатов обучения.

21.10.23.7.1. При изучении модуля по хоккею на траве на уровне основного общего образования у обучающихся будут сформированы следующие личностные результаты:

воспитание патриотизма, уважения к Отечеству через знание истории и современного состояния развития хоккея, включая региональный, всероссийский и международный уровни;

формирование готовности обучающихся к саморазвитию и самообразованию, мотивации и осознанному выбору индивидуальной траектории образования средствами хоккея профессиональных предпочтений в области физической культуры и спорта;

формирование осознанного, уважительного и доброжелательного общения в команде, со сверстниками и педагогами;

владение умением вести дискуссию, обсуждать содержание и результаты совместной деятельности, находить компромиссы при принятии общих решений;

формирование нравственного поведения, осознанного и ответственного отношения к собственным поступкам, моральной компетентности в решении проблем в процессе занятий физической культурой, игровой и соревновательной деятельности по хоккею на траве;

формирование ценности здорового и безопасного образа жизни, усвоение правил индивидуального и коллективного безопасного поведения в учебной, соревновательной, досуговой деятельности и чрезвычайных ситуациях.

21.10.23.7.2. При изучении модуля по хоккею на траве на уровне основного общего образования у обучающихся будут сформированы следующие метапредметные результаты:

умение самостоятельно определять цели своего обучения средствами хоккея на траве, ставить и формулировать для себя новые задачи в обучении, развивать мотивы и интересы своей познавательной деятельности в физкультурно-спортивном направлении;

умение самостоятельно планировать пути достижения целей, в том числе альтернативные, осознанно выбирать наиболее эффективные способы решения задач в учебной, игровой, соревновательной и досуговой деятельности, оценивать собственные возможности и правильность выполнения задач;

умение соотносить собственные действия с планируемыми результатами, осуществлять контроль своей деятельности в процессе достижения результатов в учебной, игровой и соревновательной деятельности, определять способы действий в рамках предложенных условий и требований, корректировать свои действия в соответствии с изменяющейся ситуацией;

владение основами самоконтроля, самооценки, принятия решений и осуществления осознанного выбора в учебной и познавательной деятельности;

умение создавать графические пиктограммы физических упражнений, схемы для тактических и игровых задач и преобразовывать их в выполнение двигательных действий;

умение организовывать учебное сотрудничество и совместную деятельность с учителем и сверстниками, работать индивидуально и в группе: находить общее решение и разрешать конфликты на основе согласования позиций и учета интересов, формулировать, аргументировать и отстаивать свое мнение;

формирование компетентности в области использования информационно-коммуникационных технологий, соблюдение норм информационной избирательности, этики и этикета.

21.10.23.7.3. При изучении модуля по хоккею на траве на уровне основного общего образования у обучающихся будут сформированы следующие предметные результаты:

понимание роли и значения занятий хоккеем на траве в формировании личностных качеств, в активном включении в здоровый образ жизни, укреплении и сохранении индивидуального здоровья;

знание роли хоккейных организаций регионального, всероссийского и мирового уровней, общих сведений о развитии отечественных и зарубежных хоккейных клубов, игроках ведущих хоккейных клубов региона и Российской Федерации, принесших славу российскому хоккею на траве;

знание правил соревнований по виду спорта хоккей на траве, знание состава судейской коллегии, обслуживающей соревнования по хоккею на траве и основных функций судей, жестов судьи, применение и соблюдение правил игры в хоккей на траве в процессе учебной и соревновательной деятельности, правил соревнований и судейской терминологии в игре;

умение классифицировать физические упражнения и применять правила подбора физических упражнений для развития различных физических качеств, общеподготовительные и специально-подготовительные упражнения, формирующие двигательные умения и навыки для реализации технических и тактических действий хоккеиста, определять их эффективность;

умение описывать и демонстрировать правильную технику выполнения общеподготовительных и специально-подготовительных упражнений в хоккее на траве;

знание определений тактической и технической подготовки хоккеиста, описание тактических и технических элементов игры в хоккей на траве, характеристика и владение методикой технических и тактических элементов хоккея на траве, их применение в учебных, игровых заданиях;

применение техники владения клюшкой и мячом (ведение, дриблинг, обводка, финты, бросок, удары, остановка, отбор) в игровых ситуациях;

применение групповых тактических действий (переключение, взаимодействие защитников с вратарем, оборонительные системы) в игровой и соревновательной деятельности;

умение характеризовать амплуа полевых игроков при игре в хоккей на траве, определять амплуа игроков и выбирать позицию игроков в зависимости от игровой ситуации;

умение демонстрировать атакующие действия с мячом и без мяча, командные атакующие действия и способы атаки и контратаки в хоккее на траве, тактические комбинации при различных игровых ситуациях;

умение отслеживать правильность двигательных действий и выявлять ошибки в технике владения клюшкой и мячом (ведение, дриблинг, обводка, финты, бросок, удары, остановка, отбор);

знание и соблюдение правил безопасного, правомерного поведения во время соревнований по хоккею на траве в качестве зрителя, болельщика;

знание характеристики внешних признаков утомления, осуществление самоконтроля и применение средств восстановления организма после физической нагрузки на занятиях хоккеем на траве, способность применять самоконтроль в учебной и соревновательной деятельности;

соблюдение правил личной гигиены и ухода за хоккейным спортивным инвентарем и оборудованием, подбора спортивной одежды и обуви для занятий хоккеем на траве;

способность организовывать самостоятельные занятия с использованием средств хоккея на траве, подбирать упражнения различной направленности, режимы физической нагрузки в зависимости от индивидуальных особенностей физической подготовленности;

знание контрольных упражнений для определения уровня физической подготовленности хоккеиста, умение проводить тестирование уровня физической подготовленности юного хоккеиста, сравнивать свои результаты с результатами других обучающихся;

взаимодействие в коллективе сверстников при выполнении групповых упражнений тактического характера, проявление толерантности во время учебной и соревновательной деятельности.

21.10.24. Модуль «Ушу».

21.10.24.1. Пояснительная записка модуля «Ушу».

Модуль «Ушу» (далее – модуль по ушу, ушу) на уровне основного общего образования разработан с целью оказания методической помощи учителю физической культуры в создании рабочей программы по учебному предмету «Физическая культура» с учетом современных тенденций в системе образования и использования спортивно-ориентированных форм, средств и методов обучения по различным видам спорта.

Ушу является системой физического воспитания, поскольку включает в себя все многообразие двигательных действий и физических упражнений различной направленности. Привлекательность и популярность ушу связана с большой зрелищностью и динамизмом поединка, быстрой сменой ситуаций в соревновательных схватках, обилием сложных технико-тактических действий, как в атаке, так и в обороне, умением тактически обыгрывать соперника, мгновенно оценивать складывающуюся ситуацию и принимать единственно правильное решение в экстремальных условиях.

Все виды ушу являются эффективным средством физического воспитания для молодого поколения, они способствуют всестороннему физическому, интеллектуальному, нравственному, морально-волевому развитию обучающихся, укреплению их здоровья, привлечению обучающихся к систематическим занятиям физической культурой и спортом, их личностному и профессиональному самоопределению.

Ушу как средство воспитания, располагает и формирует у занимающихся чувство патриотизма, нравственные качества (честность, доброжелательность, дисциплинированность, самообладание, терпимость, упорство, коллективизм) в сочетании с волевыми качествами (смелость, решительность, инициатива, трудолюбие, настойчивость и целеустремленность, а также развитие способности управлять своими эмоциями).

21.10.24.2. Целью изучения модуля по ушу является формирование у обучающихся навыков общечеловеческой культуры и социального самоопределения, устойчивой мотивации к сохранению и укреплению собственного здоровья, ведению здорового образа жизни через занятия физической культурой и спортом с использованием средств ушу.

21.10.24.3. Задачами изучения модуля по ушу являются:

всестороннее гармоничное развитие обучающихся, увеличение объема их двигательной активности и расширения спектра двигательных действий;

укрепление физического, психологического и социального здоровья обучающихся, развитие основных физических качеств и повышение функциональных возможностей их организма, обеспечение культуры безопасного поведения на занятиях и соревнованиях ушу;

освоение знаний о физической культуре и спорте в целом, истории становления и развития ушу в частности;

формирование общих представлений о видах ушу, их возможностях и значении в процессе укрепления здоровья, физическом развитии и физической и технической подготовке обучающихся;

формирование образовательного фундамента, основанного на соответствующем культурном уровне развития личности обучающегося, создающем необходимые предпосылки для его раскрытия и самореализации;

формирование культуры движений, обогащение двигательного опыта физическими упражнениями с общеразвивающей и корригирующей направленностью, техническими действиями и приемами ушу;

воспитание положительных качеств личности, норм коллективного взаимодействия и сотрудничества в образовательной и соревновательной деятельности;

развитие положительной мотивации и устойчивого учебно-познавательного интереса к учебному предмету «Физическая культура»; удовлетворение индивиду-

альных потребностей обучающихся в занятиях физической культурой и спортом средствами ушу;

популяризация ушу среди подрастающего поколения, привлечение обучающихся, проявляющих повышенный интерес и способности к занятиям ушу в школьных спортивных клубах, секциях, к участию в различных соревнованиях;

выявление, развитие и поддержка одаренных детей в области спорта.

21.10.24.4. Место и роль модуля по ушу.

Модуль по ушу доступен для освоения всем обучающимся, независимо от уровня их физического развития и гендерных особенностей и расширяет спектр физкультурно-спортивных направлений в общеобразовательных организациях.

Специфика модуля по ушу сочетается практически со всеми базовыми видами спорта, входящими в изучение физической культуры в общеобразовательной организации (легкая атлетика, гимнастика, спортивные игры) и разделами «Знания о физической культуре», «Способы самостоятельной деятельности», «Физическое совершенствование».

Интеграция модуля по ушу поможет обучающимся в освоении образовательных программ в рамках внеурочной деятельности, дополнительного образования, деятельности школьных спортивных клубов, подготовке обучающихся к сдаче норм ГТО и участию в спортивных соревнованиях.

21.10.24.5. Модуль по ушу может быть реализован в следующих вариантах:

при самостоятельном планировании учителем физической культуры процесса освоения обучающимися учебного материала по ушу с выбором различных элементов ушу, с учетом возраста и физической подготовленности обучающихся (с соответствующей дозировкой и интенсивностью);

в виде целостного последовательного учебного модуля, изучаемого за счет части учебного плана, формируемой участниками образовательных отношений из перечня, предлагаемого образовательной организацией, включающей, в частности, учебные модули по выбору обучающихся, родителей (законных представителей) несовершеннолетних обучающихся, в том числе предусматривающие удовлетворение различных интересов обучающихся (при организации и проведении уроков физической культуры с 3-х часовой недельной нагрузкой рекомендуемый объем в 5 – 9 классах – по 34 часа);

в виде дополнительных часов, выделяемых на спортивно-оздоровительную работу с обучающимися в рамках внеурочной деятельности и (или) за счет посещения обучающимися спортивных секций, школьных спортивных клубов, включая использование учебных модулей по видам спорта (рекомендуемый объем в 5 – 9 классах – по 34 часа).

21.10.24.6. Содержание модуля по ушу.

1) Знания об ушу.

История развития отечественного ушу, виды ушу; ведущие спортсмены мира, России и субъекта Российской Федерации.

Названия и роль главных организаций и федераций (международные, российские), осуществляющих управление ушу.

Школы ушу, их история и традиции. Легендарные отечественные спортсмены и тренеры. Достижения отечественной сборной команды страны на чемпионатах мира и других международных соревнованиях.

Требования безопасности при организации занятий ушу.

Характерные травмы в ушу и мероприятия по их предупреждению.

Словарь терминов и определений.

Правила соревнований по виду спорта ушу.

Судейская коллегия, обслуживающая соревнования по виду спорта ушу. Жесты судей.

Правила подбора физических упражнений для развития физических качеств спортсмена.

Понятия и характеристика технических и тактических приемов в ушу, их названия и методика выполнения.

2) Способы самостоятельной деятельности.

Правила безопасного, правомерного поведения во время соревнований по ушу в качестве участника, зрителя.

Самоконтроль и его роль в учебной и соревновательной деятельности.

Первые внешние признаки утомления.

Средства восстановления организма после физической нагрузки.

Правила личной гигиены, требования к спортивной одежде и обуви для занятий ушу.

Правила ухода за спортивным инвентарем и оборудованием.

Правильное сбалансированное питание спортсмена.

Тестирование уровня физической подготовленности в ушу.

Дневник самонаблюдения за показателями развития физических качеств и состояния здоровья.

3) Физическое совершенствование.

Комплексы упражнений для развития физических качеств (ловкости, гибкости, силы, выносливости, быстроты, координационных и скоростных способностей).

Комплексы упражнений, формирующие двигательные умения и навыки технических и тактических действий спортсмена: общеподготовительных и специально-подготовительных упражнений из арсенала ушу.

Комплексы корригирующей гимнастики с использованием специальных упражнений из арсенала ушу. Разминка и ее роль на уроке физической культуры.

Учебные и контрольные поединки ушу (саньда). Участие в соревновательной деятельности.

Комплексы упражнений для развития физических качеств (ловкости, гибкости, силы, выносливости, быстроты, координационных и скоростных способностей).

Комплексы упражнений, формирующие двигательные умения и навыки технических и тактических действий спортсмена: общеподготовительных и специально-подготовительных упражнений.

Элементы приемов базовой техники.

Защиты.

Контрприемы.

Тактическая подготовка: тактика атаки; тактика обороны; тактика поединка; выбор тактических способов для ведения поединка с конкретным соперником (разведка, угроза, вызов, маскировка, сковывание, повторная атака, двойной обман, обратный вызов).

Основы специальной психологической подготовки: психологические качества; психологическая устойчивость; сбивающие факторы; эмоции; психофизиологические функции; самовнушение; аутогенная тренировка; релаксация.

Учебные и контрольные поединки по виду спорта ушу. Участие в соревновательной деятельности.

21.10.24.7. Содержание модуля по ушу направлено на достижение обучающимися личностных, метапредметных и предметных результатов обучения.

21.10.24.7.1. При изучении модуля по ушу на уровне основного общего образования у обучающихся будут сформированы следующие личностные результаты:

формирование патриотизма, готовность к служению Отечеству, его защите;

сформированность толерантного сознания и поведения, способность вести диалог с другими людьми (сверстниками, взрослыми, педагогами), достигать в нем взаимопонимания, находить общие цели и сотрудничать для их достижения в учебной, тренировочной, досуговой, игровой и соревновательной деятельности на принципах доброжелательности и взаимопомощи;

реализация ценностей здорового и безопасного образа жизни, потребности в физическом самосовершенствовании, занятиях спортивно-оздоровительной деятельностью, неприятие вредных привычек.

21.10.24.7.2. При изучении модуля по ушу на уровне основного общего образования у обучающихся будут сформированы следующие метапредметные результаты:

умение самостоятельно определять цели и составлять планы в рамках физкультурно-спортивной деятельности; выбирать успешную стратегию и тактику в различных ситуациях; осуществлять, контролировать и корректировать учебную, тренировочную, игровую и соревновательную деятельность;

умение самостоятельно оценивать и принимать решения, определяющие стратегию и тактику поведения в учебной, тренировочной, игровой, соревновательной и досуговой деятельности, судейской практике с учетом гражданских и нравственных ценностей;

умение создавать, применять и преобразовывать графические пиктограммы физических упражнений и технических приемов в двигательные действия и наоборот; схемы для тактических, игровых задач.

21.10.24.7.3. При изучении модуля по ушу на уровне основного общего образования у обучающихся будут сформированы следующие предметные результаты:

понимание роли и значения занятий ушу в формировании личностных качеств, активном включении в здоровый образ жизни, укреплении и сохранении индивидуального здоровья;

знание роли главных организаций по ушу, всероссийского и мирового уровней, общих сведений о развитии отечественного и международного ушу, ведущих спортсменов Российской Федерации;

знание и применение правил соревнований по ушу; знание состава судейской коллегии, обслуживающей соревнования и основных функций судей, жестов судьи; применение и соблюдение данных правил в процессе учебной и соревновательной деятельности, умение разбираться в профессиональной терминологии;

умение классифицировать физические упражнения и специальные упражнения; использовать правила подбора физических упражнений для развития физических качеств спортсмена; общеподготовительные и специально-подготовительные упражнения, формирующие двигательные умения и навыки технических и тактических действий, определять их необходимость и эффективность;

умение описывать и демонстрировать правильную (эталонную) технику выполнения общеподготовительных и специально-подготовительных упражнений;

знания в определении тактической и технической подготовки; умение рассказывать и описывать ее тактические и технические элементы; характеризовать и владеть методикой технических и тактических элементов в практической деятельности, демонстрировать и уметь применять ее в учебных, тренировочных и игровых заданиях;

умение демонстрировать и применять технические действия в учебных, тренировочных и соревновательных поединках;

умение демонстрировать и выполнять приемы из арсенала базовой техники;

умение применять тактические действия в учебной, тренировочной и соревновательной деятельности;

умение характеризовать действия в учебном и соревновательном поединках; определять преимущество, сильные и слабые стороны подготовки, манеры ведения поединка, коронные приемы, в зависимости от складывающейся в поединке ситуации дать рекомендации для достижения победы или ее удержания;

умение демонстрировать и объяснять атакующие действия в зависимости от ситуации, способы продолжения и развития атаки и контратаки, используемые защитные действия и тактические приемы, демонстрация комбинационного стиля боя;

умение отслеживать правильность двигательных действий и выявлять ошибки в технике выполнения технических действий, способах защиты и тактического обыгрывания соперника;

знание и соблюдение правил безопасного, правомерного поведения во время соревнований в качестве участника, зрителя;

умение определять внешние признаки утомления, осуществлять самоконтроль и знать о средствах восстановления организма после физических нагрузок, применять самоконтроль в учебной и соревновательной деятельности;

умение соблюдать правила личной гигиены и ухода за спортивным инвентарем и оборудованием; подбора спортивной одежды и обуви для занятий;

умение организовать самостоятельные занятия с использованием средств ушу, подбирать упражнения различной направленности, режимы физической нагрузки в зависимости от индивидуальных особенностей и физической подготовленности;

знание и демонстрация контрольных упражнений для определения уровня физической подготовленности, умение проводить тестирование уровня физической подготовленности, сравнить свои результаты с результатами других обучающихся.

21.10.25. Модуль «Чир спорт».

21.10.25.1. Пояснительная записка модуля «Чир спорт».

Модуль «Чир спорт» (далее – модуль по чир спорту, чир спорт) на уровне основного общего образования разработан с целью оказания методической помощи учителю физической культуры в создании рабочей программы по учебному предмету «Физическая культура» с учетом современных тенденций в системе образования и использования спортивно-ориентированных форм, средств и методов обучения по различным видам спорта.

Чир спорт (чирлидинг) – модный и интересный командный вид спорта, популярный среди обучающихся, сочетающий в себе спортивные нагрузки и гармонию, красоту выступлений. Команды формируются с учетом возрастных особенностей и физической подготовленности обучающихся на базе общеобразовательных организаций, где могут быть образованы чирлидинговые команды и клубы.

По итогам обучения чир спорту обучающийся овладевает основными навыками командной работы, техникой выполнения основных чирлидинговых элементов, умением организовать свой досуг и распорядок дня, становится способным к самовыражению и социально-адаптированной личностью.

В современном чир спорте определены два ключевых направления: чирлидинг и перфоманс, каждое из которых включает в себя несколько дисциплин. В общеобразовательных организациях занятия могут проводиться в двух направлениях, в зависимости от того, на какие дисциплины в соревнованиях ориентируются участники. Каждому из направлений соответствуют свои характерные элементы.

Доступность и привлекательность, высокая позитивная эмоциональность, многообразие двигательных действий, большой диапазон перечня и уровней функциональных нагрузок позволяют использовать данный вид физкультурно-спортивной деятельности как одно из средств физического развития обучающихся в образовательных организациях.

21.10.25.2. Целью изучения модуля по чир спорту является укрепление здоровья подрастающего поколения, развитие творческого потенциала и социальная адаптация обучающихся в обществе посредством физкультурно-спортивных и оздоровительных занятий с использованием средств чир спорта.

21.10.25.3. Задачами изучения модуля по чир спорту являются:

всестороннее гармоничное развитие обучающихся, увеличение объема их двигательной активности;

укрепление физического, психологического и социального здоровья обучающихся, развитие основных физических качеств и повышение функциональных возможностей их организма;

воспитание личностных качеств (самостоятельность, упорство в достижении цели, чувство коллективной ответственности, дисциплинированность);

формирование общих представлений о чир спорте, его возможностях и значении в укреплении здоровья, физическом развитии и физической подготовке обучающихся;

формирование эстетики движения, умения двигаться под музыку, чувствовать эмоциональную удовлетворенность, развивать вкус, совершенствовать духовный мир человека;

формирование образовательного фундамента, основанного как на знаниях и умениях в области физической культуры и спорта, так и на соответствующем культурном уровне развития личности обучающегося, создающем необходимые предпосылки для его самореализации;

развитие положительной мотивации и устойчивого учебно-познавательного интереса к учебному предмету «Физическая культура», удовлетворение индивидуальных потребностей обучающихся в занятиях физической культурой и спортом;

популяризация чир спорта среди подрастающего поколения, привлечение обучающихся, проявляющих повышенный интерес и способности к занятиям в школьные спортивные клубы, секции, к участию в соревнованиях;

выявление, развитие и поддержка одаренных детей в области спорта.

21.10.25.4. Место и роль модуля по чир спорту.

Модуль по чир спорту доступен для освоения всем обучающимся, независимо от уровня их физического развития и гендерных особенностей и расширяет спектр физкультурно-спортивных направлений в общеобразовательных организациях.

Специфика модуля по чир спорту сочетается практически со всеми базовыми видами спорта, входящими в изучение физической культуры в общеобразовательной организации (легкая атлетика, гимнастика, спортивные игры) и разделами «Знания о физической культуре», «Способы самостоятельной деятельности», «Физическое совершенствование».

Интеграция модуля по чир спорту поможет обучающимся в освоении образовательных программ в рамках внеурочной деятельности, дополнительного образования, деятельности школьных спортивных клубов, подготовке обучающихся к сдаче норм ГТО и участию в спортивных соревнованиях.

Модуль «Чир спорт» может быть использован в образовательной организации в форме физкультурно-оздоровительной деятельности и в форме спортивно-оздоровительной деятельности общеразвивающей направленности с использованием средств чир спорта.

21.10.25.5. Модуль «Чир спорт» может быть реализован в следующих вариантах:

при самостоятельном планировании учителем физической культуры процесса освоения обучающимися учебного материала по чир спорту с выбором различных элементов чир спорта, с учетом возраста и физической подготовленности обучающихся (с соответствующей дозировкой их интенсивности);

в виде целостного последовательного учебного модуля, изучаемого за счет части учебного плана, формируемой участниками образовательных отношений из перечня, предлагаемого образовательной организацией, включающей, в частности, учебные модули по выбору обучающихся, родителей (законных представителей) несовершеннолетних обучающихся, в том числе предусматривающие удовлетворение различных интересов обучающихся (при организации и проведе-

нии уроков физической культуры с 3-х часовой недельной нагрузкой рекомендуемый объем в 5 – 9 классах – по 34 часа);

в виде дополнительных часов, выделяемых на спортивно-оздоровительную работу с обучающимися в рамках внеурочной деятельности и (или) за счет посещения обучающимися спортивных секций, школьных спортивных клубов, включая использование учебных модулей по видам спорта (рекомендуемый объем в 5 – 9 классах – по 34 часа).

21.10.25.6. Содержание модуля по чир спорту.

1) Знания о чир спорте.

История и современное развитие чир спорта в России и в мире.

Требования техники безопасности и первая помощь при травмах во время занятий чир спортом.

Здоровье и здоровый образ жизни. Контроль и наблюдение за состоянием здоровья, физическим развитием и физической подготовленностью.

Чир спорт в современном обществе. Базовые понятия чир спорта.

Физическое развитие человека, коррекция осанки и телосложения посредством чир спорта. Физическая подготовка, ее связь с укреплением здоровья, развитием физических качеств.

Терминология в чир спорте.

Официальный календарь соревнований и физкультурных мероприятий по чир спорту, проводимых в Российской Федерации, в регионе для обучающихся образовательных организаций, на международном уровне. Детские соревнования по чир спорту, проекты по чир спорту для образовательных организаций и обучающихся.

Правила соревнований по чир спорту.

2) Способы самостоятельной деятельности.

Правила подготовки мест проведения соревнований по чир спорту.

Проведение занятий по чир спорту.

Уровни сложности элементов чир спорта.

Уровень физической подготовленности занимающихся.

Построение урока с элементами чир спорта.

3) Физическое совершенствование.

Связки базовых движений рук.

Базовые движения в риппл.

Хай Ви, Класп, Лоу Ви, Ти, Ломаное Ти, Тачдаун, Лук и стрела.

Чир-дансы.

Построения и перестроения.

Чиры (речевки).

Махи ногами на месте и в комбинации.

Чир-прыжки.

Акробатика (кувырки, стойка на руках, колесо, «мост»).

Пируэты: «Пируэт-карандаш», «Джаз-пируэт», «Классический пируэт».

Станты и пирамиды.

Хореография: базовая позиция, плие, пассе, девеллоппе, релеве.

Специальная физическая подготовка.

Общая физическая подготовка.

21.10.25.7. Содержание модуля «Чир спорт» направлено на достижение обучающимися личностных, метапредметных и предметных результатов обучения.

21.10.25.7.1. При изучении модуля «Чир спорт» на уровне основного общего образования у обучающихся будут сформированы следующие личностные результаты:

воспитание чувства ответственности и долга перед Родиной;

формирование ответственного отношения к учению, готовности и способности обучающихся к саморазвитию и самообразованию на основе мотивации к обучению и познанию, осознанному выбору и построению дальнейшей индивидуальной траектории образования на базе ориентировки в мире профессий и профессиональных предпочтений, с учетом устойчивых познавательных интересов, а также на основе формирования уважительного отношения к труду, развития опыта участия в социально значимом труде;

формирование целостного мировоззрения, соответствующего современному уровню развития науки и общественной практики, учитывающего социальное, культурное, языковое, духовное многообразие современного мира;

формирование осознанного, уважительного и доброжелательного отношения к другому человеку, его мнению, мировоззрению, культуре, языку, вере, гражданской позиции, к истории, культуре, религии, традициям, языкам, ценностям народов России и народов мира; готовности и способности вести диалог с другими людьми и достигать в нем взаимопонимания;

освоение социальных норм, правил поведения, ролей и форм социальной жизни в группах и сообществах, включая взрослые и социальные сообщества; развитие морального сознания и компетентности в решении моральных проблем на основе

личностного выбора, формирование нравственных чувств и нравственного поведения, осознанного и ответственного отношения к собственным поступкам;

формирование коммуникативной компетентности в общении и сотрудничестве со сверстниками, детьми старшего и младшего возраста, взрослыми в процессе образовательной, общественно полезной, учебно-исследовательской, творческой и других видов деятельности;

проявление морально-волевых качества во время занятий чир спортом;

формирование ценности здорового и безопасного образа жизни; усвоение правил индивидуального и коллективного безопасного поведения.

21.10.25.7.2. При изучении модуля по чир спорту на уровне основного общего образования у обучающихся будут сформированы следующие метапредметные результаты:

умение самостоятельно определять цели своего обучения, ставить для себя новые задачи, акцентировать мотивы и развивать интересы своей познавательной деятельности в области чир спорта;

умение самостоятельно планировать пути достижения целей, в том числе альтернативные, осознанно выбирать наиболее эффективные способы решения учебных и познавательных задач;

умение соотносить свои действия с планируемыми результатами, осуществлять контроль своей деятельности в процессе достижения результата, определять способы действий в рамках предложенных условий и требований, корректировать свои действия в соответствии с изменяющейся ситуацией;

умение оценивать правильность выполнения учебной задачи, собственные возможности ее решения;

владение основами самоконтроля, самооценки, принятия решений и осуществления осознанного выбора в учебной и познавательной деятельности;

умение определять понятия, создавать обобщения, устанавливать аналогии, классифицировать, самостоятельно выбирать основания и критерии для классификации, устанавливать причинно-следственные связи, строить логическое рассуждение, умозаключение (индуктивное, дедуктивное, по аналогии) и делать выводы;

умение организовывать учебное сотрудничество и совместную деятельность с учителем и сверстниками; работать индивидуально и в группе: находить общее решение и разрешать конфликты на основе согласования позиций и учета интересов; формулировать, аргументировать и отстаивать свое мнение;

умение осознанно использовать речевые средства в соответствии с задачей коммуникации для выражения своих чувств, мыслей и потребностей

для планирования и регуляции своей деятельности; владение устной и письменной речью, монологической контекстной речью;

формирование и развитие компетентности в области использования информационно-коммуникационных технологий.

21.10.25.7.3. При изучении модуля по чир спорту на уровне основного общего образования у обучающихся будут сформированы следующие предметные результаты:

умение рассматривать чир спорт как явление культуры, характеризовать формы его организации в современном обществе; характеризовать современное развитие чир спорта;

знание роли занятий чир спортом и его влияния: на укрепление здоровья, повышение функциональных возможностей основных систем организма и развитие физических качеств; на индивидуальные особенности физического развития и физической подготовленности организма; на формирование качеств личности профилактики вредных привычек;

знание базовых понятий и терминов чир спорта, применение их в процессе совместных занятий физическими упражнениями со своими сверстниками, излагать с их помощью особенности техники двигательных действий и физических упражнений, развития физических качеств;

умение руководствоваться правилами профилактики травматизма и подготовки мест занятий, правильного выбора обуви и формы одежды;

умение руководствоваться правилами оказания первой помощи при травмах; использовать занятия чир спортом для организации индивидуального отдыха и досуга, укрепления собственного здоровья, повышения уровня физических кондиций;

умение составлять комплексы физических упражнений оздоровительной, тренирующей и корригирующей направленности, подбирать индивидуальную нагрузку с учетом функциональных особенностей и возможностей собственного организма;

знание методов тестирования физических качеств, умение оценивать показатели физической подготовленности, анализировать результаты тестирования, сопоставлять со среднестатистическими показателями;

проведение тестирования уровня физической подготовленности в чир спорте со сверстниками;

умение выполнять общеразвивающие упражнения, целенаправленно воздействующие на развитие основных физических качеств (силы, быстроты, выносливости, гибкости и ловкости);

умение выполнять акробатические комбинации из акробатических упражнений (кувырок вперед, кувырок назад, «мост», переворот в сторону, перекаты и так далее);

умение выполнять основные технические элементы чир спорта (махи, пируэты, станты); выполнять пирамиды; выполнять сложно-координированные технические действия чир спорта;

умение произносить чирьи с добавлением стантов, чир-прыжков, пирамид;

формирование чувства ритма, понимание взаимосвязи музыки и движений;

умение находить отличительные особенности в техническом выполнении упражнений разными обучающимися и оказывать посильную помощь сверстникам при выполнении учебных заданий по чир спорту;

умение проектировать, организовывать и проводить различные части урока в качестве помощника учителя; разминку, стретчинг, танцевальные движения с элементами чир спорта во время самостоятельных занятий и досуговой деятельности со сверстниками.

21.10.26. Модуль «Перетягивание каната».

21.10.26.1. Пояснительная записка модуля «Перетягивание каната».

Модуль «Перетягивание каната» (далее – модуль по перетягиванию каната, перетягивание каната) на уровне основного общего образования разработан с целью оказания методической помощи учителю физической культуры в создании рабочей программы по учебному предмету «Физическая культура» с учетом современных тенденций в системе образования и использования спортивно-ориентированных форм, средств и методов обучения по различным видам спорта.

Перетягивание каната – это современный командный силовой вид спорта, позволяющий выстраивать отношения с ассистентами, судьями, тренерами, товарищами по команде и соперниками. В связи с тем, что командные состязания предполагают действовать сплоченно, то обучающиеся смогут научиться находить общий язык и грамотно решать конфликтные ситуации. Особым преимуществом для школьного спорта является возможность участвовать в соревновании одновременно мальчикам и девочкам в смешанном составе команд.

Занятия по перетягиванию каната для обучающихся имеют оздоровительную направленность, повышают уровень функционирования сердечно-сосудистой, дыхательной, костно-мышечной и других систем организма человека, а при проведении занятий и соревнований на свежем воздухе, являются формой закаливания и благотворно влияют на укрепление здоровья и повышение уровня работоспособности обучающихся.

Большим преимуществом такой дисциплины, как перетягивание каната, по сравнению со многими другими видами спорта, является его доступность, что в современных условиях играет немаловажную роль. При проведении учебной

и внеклассной работы не требуется больших средств на приобретение оборудования и инвентаря.

21.10.26.2. Целью изучения модуля по перетягиванию каната является формирование у обучающихся навыков общечеловеческой культуры и социального самоопределения, устойчивой мотивации к сохранению и укреплению собственного здоровья, ведению здорового образа жизни через занятия физической культурой и спортом.

21.10.26.3. Задачами изучения модуля по перетягиванию каната являются:

всестороннее гармоничное развитие обучающихся, увеличение объема их двигательной активности;

укрепление физического, психологического и социального здоровья обучающихся;

освоение знаний о физической культуре и спорте в целом, истории развития перетягивания каната в частности;

формирование общих представлений о перетягивании каната;

формирование образовательного фундамента;

формирование культуры движений;

воспитание положительных качеств личности, норм коллективного взаимодействия и сотрудничества как с обучающимися своего пола, так и противоположного;

развитие положительной мотивации и устойчивого учебно-познавательного интереса к учебному предмету «Физическая культура»;

популяризация перетягивания каната среди подрастающего поколения;

выявление, развитие и поддержка одаренных детей в области спорта.

21.10.26.4. Место и роль модуля по перетягиванию каната.

Модуль по перетягиванию каната доступен для освоения всем обучающимся, независимо от уровня их физического развития и гендерных особенностей и расширяет спектр физкультурно-спортивных направлений в общеобразовательных организациях.

Специфика модуля по перетягиванию каната сочетается практически со всеми базовыми видами спорта, входящими в изучение физической культуры в общеобразовательной организации (легкая атлетика, гимнастика, спортивные игры) и разделами «Знания о физической культуре», «Способы самостоятельной деятельности», «Физическое совершенствование».

Интеграция модуля по перетягиванию каната поможет обучающимся в освоении образовательных программ в рамках внеурочной деятельности, до-

полнительного образования, деятельности школьных спортивных клубов, подготовке обучающихся к сдаче норм ГТО и участию в спортивных соревнованиях.

Соревнования по перетягиванию каната предусматривают участие не только мальчиков (юношей), но и девочек (девушек), а также смешанных команд. Смешанные состязания являются эксклюзивным преимуществом относительно других видов спорта, что особенно важно в образовательных организациях.

21.10.26.5. Модуль по перетягиванию каната может быть реализован в следующих вариантах:

при самостоятельном планировании учителем физической культуры процесса освоения обучающимися учебного материала по перетягиванию каната с выбором различных элементов перетягивания каната, с учетом возраста и физической подготовленности обучающихся (с соответствующей дозировкой и интенсивностью);

в виде целостного последовательного учебного модуля, изучаемого за счет части учебного плана, формируемой участниками образовательных отношений из перечня, предлагаемого образовательной организацией, включающей, в частности, учебные модули по выбору обучающихся, родителей (законных представителей) несовершеннолетних обучающихся, в том числе предусматривающие удовлетворение различных интересов обучающихся (при организации и проведении уроков физической культуры с 3-х часовой недельной нагрузкой рекомендуемый объем в 5 – 9 классах – по 34 часа);

в виде дополнительных часов, выделяемых на спортивно-оздоровительную работу с обучающимися в рамках внеурочной деятельности и (или) за счет посещения обучающимися спортивных секций, школьных спортивных клубов, включая использование учебных модулей по видам спорта (рекомендуемый объем в 5 – 9 классах – по 34 часа).

21.10.26.6. Содержание модуля по перетягиванию каната.

1) Знания о перетягивании каната.

Общие сведения о ведущих отечественных и зарубежных сборных и их достижениях.

Современные правила организации и проведения соревнований по перетягиванию каната.

Правила судейства соревнований по перетягиванию каната.

Характерные травмы канатчиков, методы и меры предупреждения травматизма во время занятий.

Стратегия и тактика в перетягивании каната.

Основы обучения и выполнения различных технических элементов в перетягивании каната.

2) Способы самостоятельной деятельности.

Самоконтроль и его роль в учебной и соревновательной деятельности.

Самоконтроль за физической нагрузкой, самоконтроль физического развития.

Контрольно-тестовые упражнения.

3) Физическое совершенствование.

Подбор и составление комплексов общеразвивающих упражнений с канатом.

Технические приемы и тактические действия в перетягивании каната, изученные на уровне начального общего образования.

Тактика схватки:

индивидуальные действия при схватках классических команд в полных и неполных составах;

индивидуальные действия при схватках смешанных и женских команд в различных составах;

командные действия в различных игровых ситуациях, расстановка игроков в схватках в соответствии с командной целесообразностью;

перестановки игроков в схватке;

индивидуальные действия и взаимодействие в команде с партнерами в схватке.

21.10.26.7. Содержание модуля по перетягиванию каната направлено на достижение обучающимися личностных, метапредметных и предметных результатов обучения.

21.10.26.7.1. При изучении модуля по перетягиванию каната на уровне основного общего образования у обучающихся будут сформированы следующие личностные результаты:

проявление чувства гордости за спортивную державу – Россию через достижения национальной сборной команды страны по перетягиванию каната на чемпионатах мира и Европы и на других соревнованиях;

проявление уважительного отношения к сверстникам и старшему поколению культуры общения и взаимодействия, терпения и настойчивости в достижении общих целей при совместной деятельности на принципах доброжелательности и взаимопомощи;

проявление готовности обучающихся к саморазвитию и самообразованию через ценности, традиции и идеалы главных организаций регионального, всероссийского уровней, развивающих перетягивание каната, мотивации и осознанному выбору индивидуальной траектории образования средствами перетягивания каната профессиональных предпочтений в области физической культуры и спорта, в том числе в рамках деятельности школьных спортивных клубов;

умение соблюдать правила индивидуального и коллективного безопасного поведения в учебной, соревновательной, досуговой деятельности и чрезвычайных ситуациях;

проявление дисциплинированности, трудолюбия и упорства в достижении поставленных целей на основе представлений о нравственных нормах, социальной справедливости и свободе;

проявление осознанного и ответственного отношения к собственным поступкам; моральной компетентности в решении проблем в процессе занятий физической культурой, игровой и соревновательной деятельности по перетягиванию каната.

21.10.26.7.2. При изучении модуля по перетягиванию каната на уровне основного общего образования у обучающихся будут сформированы следующие метапредметные результаты:

умение соотносить свои действия с планируемыми результатами, осуществлять контроль своей деятельности в процессе достижения результатов в учебной, тренировочной, игровой и соревновательной деятельности, определять способы действий в рамках предложенных условий и требований, корректировать свои действия в соответствии с изменяющейся ситуацией;

умение самостоятельно оценивать и принимать решения, определяющие стратегию и тактику поведения в учебной, тренировочной, игровой, соревновательной и досуговой деятельности, судейской практике с учетом гражданских и нравственных ценностей;

умение организовывать учебное сотрудничество и совместную деятельность со сверстниками и взрослыми; работать индивидуально, в парах и в группе, эффективно взаимодействовать и разрешать конфликты в процессе учебной, тренировочной, игровой и соревновательной деятельности, судейской практики, учитывать позиции других участников деятельности.

21.10.26.7.3. При изучении модуля по перетягиванию каната на уровне основного общего образования у обучающихся будут сформированы следующие предметные результаты:

знание о влиянии перетягивания каната на укрепление здоровья, повышение функциональных возможностей основных систем организма и развитие физических качеств, на индивидуальные особенности физического развития и физической подготовленности организма;

знание роли главных федераций мира, Европы, страны, региона, общих сведений о ведущих отечественных и зарубежных клубах и командах, выдающихся отечественных и зарубежных спортсменах и тренерах, внесших общий вклад в развитие и становление современного перетягивания каната;

понимание роли и значения проектов развития и популяризации перетягивания каната для школьников; участие в проекте «Перетягивание каната в школе», участие в физкультурно-соревновательной деятельности;

знание современных правил организации и проведения соревнований по перетягиванию каната, правил судейства, роли и обязанностей членов судейской коллегии; осуществление судейства учебных игр в качестве судьи, помощника судьи, секретаря;

применение и соблюдение правил перетягивания каната в процессе учебной и соревновательной деятельности; применение правил проведения соревнований и судейской терминологии в судейской практике;

умение проектировать, организовывать и проводить различные части урока в качестве помощника учителя; подвижные игры и эстафеты с элементами перетягивания каната во время самостоятельных занятий и досуговой деятельности со сверстниками;

умение характеризовать средства общей и специальной физической подготовки, основные методы обучения техническим приемам;

освоение и демонстрация техники перетягивания каната (положение рук, ног, тела, в защите и при атакующих действиях), применение изученных технических приемов в учебной, игровой и досуговой деятельности;

способность выполнять индивидуальные технические приемы ведения спортивной борьбы: из положения сидя на полу держась за натянутый канат, встать и занять правильное положения тела для последующего движения назад, удерживаясь за натянутый канат, ноги слегка согнуты, одновременно выпрямить ноги и прогнуть спину назад; специальные упражнения для формирования технических действий спортсмена в зависимости от амплуа, методики их выполнения;

способность выполнять элементарные тактические действия в обороне и атаке, тактические действия с учетом амплуа в команде и другие;

проявление заинтересованности и познавательного интереса к освоению технико-тактических основ перетягивания каната; умение отслеживать правильность двигательных действий и выявлять ошибки в технике и тактике перетягивания каната;

знание и соблюдение правил безопасности при занятиях по перетягиванию каната, во время соревнований по перетягиванию каната в качестве зрителя, болельщика;

применение знаний способов самоконтроля в учебной и соревновательной деятельности, средств восстановления после физической нагрузки, приемов массажа и самомассажа после физической нагрузки и (или) во время занятий перетягиванием каната;

составление и выполнение индивидуальных комплексов общеразвивающих, оздоровительных и корригирующих упражнений, упражнений для развития физических качеств спортсмена, проведение закаливающих процедур;

знание, составление и освоение упражнений и комплексов утренней гигиенической гимнастики, дыхательной гимнастики, упражнений для глаз, для формирования осанки, профилактики плоскостопия;

соблюдение требований к местам проведения занятий перетягиванием каната, правил ухода за спортивным оборудованием, инвентарем и площадкой;

выполнение приемов подготовительных и ассистентских функций;

знание основных методов и мер предупреждения травматизма во время занятий перетягиванием каната; выявление факторов риска и предупреждение травматических ситуаций; умение оказывать первую помощь при травмах и повреждениях во время занятий перетягиванием каната;

овладение навыками систематического наблюдения за своим физическим состоянием, величиной физических нагрузок, показателями физического развития и основных физических качеств;

способность планировать и проводить самостоятельные занятия по освоению новых двигательных действий (элементов перетягивания каната) и развитию основных специальных физических качеств канатчика, контролировать и анализировать эффективность этих занятий;

знание и соблюдение: основ сбалансированного питания и суточного пищевого рациона канатчика; составление рациона питания; основ организации здорового образа жизни средствами перетягивания каната, методов профилактики вредных привычек и асоциального ведомого (отклоняющегося) поведения;

выполнение контрольно-тестовых упражнений по общей, специальной и технической подготовке канатчиков; знание методов тестирования физических качеств, умение оценивать показатели физической подготовленности, анализировать результаты тестирования, сопоставлять со среднестатистическими показателями; проведение тестирования уровня физической подготовленности в перетягивании каната со сверстниками.

21.10.27. Модуль «Компьютерный спорт».

21.10.27.1. Пояснительная записка модуля «Компьютерный спорт».

Модуль «Компьютерный спорт» (далее – модуль по компьютерному спорту, компьютерный спорт) на уровне основного общего образования разработан с целью оказания методической помощи учителю физической культуры в создании рабочей программы по учебному предмету «Физическая культура» с учетом современных тенденций в системе образования и использования спортивно-ориентированных форм, средств и методов обучения по различным видам спорта.

В настоящее время обновление содержания учебного предмета «Физическая культура» включает развитие и внедрение спортивно-ориентированных форм обучения, реализацию образовательных программ на основе традиционных, при-

кладных и популярных у обучающихся видов спорта, в том числе компьютерного спорта. Компьютерный спорт является неолимпийским видом спорта, широко культивируется в 130 странах мира. Компьютерный спорт (киберспорт, е-спорт, электронный спорт) – вид соревновательной деятельности и специальной практики подготовки к соревнованиям на основе компьютерных и (или) видеоигр, где игра предоставляет среду взаимодействия объектов управления, обеспечивая равные условия для состязаний человека с человеком или команды с командой.

Компьютерный спорт имеет несколько спортивных дисциплин: боевая арена, соревновательные головоломки, спортивный симулятор, стратегия в реальном времени, тактический трехмерный бой, технический симулятор, файтинг, которые могут использоваться в образовательной программе физической культуры.

21.10.27.2. Целью изучения модуля по компьютерному спорту является формирование у обучающихся навыков общечеловеческой культуры и социального самоопределения, устойчивой мотивации к сохранению и укреплению собственного здоровья, ведению здорового и безопасного образа жизни через занятия физической культурой и спортом с использованием средств компьютерного спорта.

21.10.27.3. Задачами изучения модуля по компьютерному спорту являются:

всестороннее гармоничное развитие обучающихся, гармоничное сочетание двигательной активности и интеллектуальной деятельности;

укрепление физического, психологического и социального здоровья обучающихся, развитие основных физических качеств и повышение функциональных возможностей их организма, обеспечение культуры безопасного поведения на занятиях по компьютерному спорту;

освоение знаний о физической культуре и спорте в целом, истории развития компьютерного спорта в частности;

формирование общих представлений о компьютерном спорте, о его возможностях и значении в процессе укрепления здоровья, интеллектуальном и физическом развитии, психологической и физической подготовке обучающихся;

формирование образовательного фундамента, основанного как на знаниях и умениях в области физической культуры и спорта, так и на соответствующем культурном уровне развития личности обучающегося, создающем необходимые предпосылки для его самореализации;

формирование культуры движений, обогащение двигательного опыта физическими упражнениями с общеразвивающей и корригирующей направленностью, техническими действиями и приемами вида спорта «компьютерный спорт»;

воспитание положительных качеств личности, норм коллективного взаимодействия и сотрудничества в образовательной и соревновательной деятельности;

развитие положительной мотивации и устойчивого учебно-познавательного интереса к предмету «Физическая культура»; удовлетворение индивидуальных по-

требностей, обучающихся в занятиях физической культурой и спортом средствами компьютерного спорта;

популяризация компьютерного спорта среди подрастающего поколения, привлечение обучающихся, проявляющих повышенный интерес к видеоиграм к занятиям компьютерным спортом, в школьные спортивные клубы, секции, к участию в соревнованиях;

выявление, развитие и поддержка одаренных детей в области компьютерного спорта.

21.10.27.4. Место и роль модуля по компьютерному спорту.

Модуль по компьютерному спорту удачно сочетается практически со всеми базовыми видами спорта, входящими в содержание учебного предмета «Физическая культура» (легкая атлетика, гимнастика, спортивные игры), предполагая доступность освоения учебного материала всем возрастным категориям обучающихся, независимо от уровня их физического развития, физической подготовленности, здоровья и гендерных особенностей.

Интеграция модуля по компьютерному спорту поможет обучающимся в освоении содержательных разделов программы учебного предмета «Физическая культура» – «Знания о физической культуре», «Способы самостоятельной деятельности», «Физическое совершенствование» в рамках реализации рабочей программы учебного предмета «Физическая культура», при подготовке и проведении спортивных мероприятий, в достижении образовательных результатов внеурочной деятельности и дополнительного образования физкультурно-спортивной направленности, деятельности школьных спортивных клубов, подготовке обучающихся к сдаче норм ГТО и участию в спортивных соревнованиях.

21.10.27.5. Модуль по компьютерному спорту может быть реализован в следующих вариантах:

при самостоятельном планировании учителем физической культуры процесса освоения обучающимися учебного материала по компьютерному спорту с выбором различных элементов компьютерного спорта, с учетом возраста и физической подготовленности обучающихся (с соответствующей дозировкой и интенсивностью);

в виде целостного последовательного учебного модуля, изучаемого за счет части учебного плана, формируемой участниками образовательных отношений из перечня, предлагаемого образовательной организацией, включающей, в частности, учебные модули по выбору обучающихся, родителей (законных представителей) несовершеннолетних обучающихся, в том числе предусматривающие удовлетворение различных интересов обучающихся (при организации и проведении уроков физической культуры с 3-х часовой недельной нагрузкой рекомендуемый объем в 5 – 9 классах – по 34 часа);

в виде дополнительных часов, выделяемых на спортивно-оздоровительную работу с обучающимися в рамках внеурочной деятельности и (или) за счет посещения обучающимися спортивных секций, школьных спортивных клубов, включая использование учебных модулей по видам спорта (рекомендуемый объем в 5 – 9 классах – по 34 часа).

21.10.27.6. Содержание модуля по компьютерному спорту.

1) Знания о компьютерном спорте.

История развития компьютерного спорта в регионе, Российской Федерации и мире.

Порядок регулирования компьютерного спорта в Российской Федерации. Общественные организации, спортивные федерации.

Школьные киберспортивные клубы. Известные отечественные киберспортсмены. Достижения отечественной сборной команды страны на чемпионате мира и международных соревнованиях.

Требования безопасности при организации занятий компьютерным спортом.

Характерные травмы киберспортсменов и мероприятия по их предупреждению.

Словарь терминов и определений компьютерного спорта.

Правила компьютерного спорта.

Судейская коллегия, обслуживающая соревнования по компьютерному спорту.

Амплуа игроков в видеоиграх в компьютерном спорте.

Правила подбора физических упражнений для развития физических качеств киберспортсмена.

Понятия и характеристика технических и тактических элементов компьютерного спорта, их название и методика выполнения.

2) Способы самостоятельной деятельности.

Правила безопасного, правомерного поведения во время соревнований по компьютерному спорту в качестве зрителя, болельщика.

Самоконтроль и его роль в учебной и соревновательной деятельности.

Первые внешние признаки утомления. Средства восстановления организма после психологической и физической нагрузки.

Правила личной гигиены, требования к спортивной одежде и обуви для занятий компьютерным спортом.

Правила ухода за спортивным инвентарем и оборудованием.

Правильное сбалансированное питание киберспортсмена.

Тестирование уровня физической подготовленности киберспортсмена.

Дневник самонаблюдения за показателями развития физических качеств и состояния здоровья.

3) Физическое совершенствование.

Комплексы упражнений для развития физических качеств (ловкости, гибкости, силы, выносливости, быстроты и скоростных способностей).

Комплексы общеподготовительных и специально-подготовительных упражнений, формирующие двигательные умения и навыки технических и тактических действий киберспортсмена.

Техника владения клавиатурой и мышью.

Одновременное управление объектами киберспортивных игр с помощью клавиатуры и мыши.

Тактическая подготовка.

Выбор позиции.

Групповые тактические действия.

Принципы командных оборонительных тактических действий.

Командные атакующие тактические действия.

Организация атаки и контратаки.

Комплексы гимнастики с использованием специальных упражнений. Разминка и ее роль в уроке физической культуры.

Управление объектами киберспортивных игр с помощью джойстика.

Учебные игры в компьютерном спорте. Участие в соревновательной деятельности.

21.10.27.7. Содержание модуля по компьютерному спорту направлено на достижение обучающимися личностных, метапредметных и предметных результатов обучения.

21.10.27.7.1. При изучении модуля по компьютерному спорту на уровне основного общего образования у обучающихся будут сформированы следующие личностные результаты:

проявление чувства гордости за свою Родину, российский народ и историю России через достижения отечественной сборной команды страны на международных соревнованиях;

проявление уважительного отношения к сверстникам, культуры общения и взаимодействия, терпимости и толерантности в достижении общих целей при совместной деятельности на принципах доброжелательности и взаимопомощи;

проявление положительных качеств личности и управление своими эмоциями в различных (нестандартных) ситуациях и условиях; умение не создавать конфликтов и находить выходы из спорных ситуаций;

проявление дисциплинированности, трудолюбия и упорства в достижении поставленных целей на основе представлений о нравственных нормах, социальной справедливости и свободе;

способность принимать и осваивать социальную роль обучающегося, развитие мотивов учебной деятельности, стремление к познанию и творчеству, эстетическим потребностям;

оказание бескорыстной помощи своим сверстникам, нахождение с ними общего языка и общих интересов;

понимание установки на безопасный, здоровый образ жизни, наличие мотивации к творческому труду, работе на результат, бережному отношению к материальным и духовным ценностям.

21.10.27.7.2. При изучении модуля по компьютерному спорту на уровне основного общего образования у обучающихся будут сформированы следующие метапредметные результаты:

умение самостоятельно определять цели своего обучения средствами компьютерного спорта, ставить и формулировать для себя новые задачи в обучении, развивать мотивы и интересы своей познавательной деятельности в физкультурно-спортивном направлении;

умение самостоятельно планировать пути достижения целей, в том числе альтернативные, осознанно выбирать наиболее эффективные способы решения задач в учебной, игровой, соревновательной и досуговой деятельности, оценивать правильность выполнения задач, собственные возможности их решения;

умение соотносить свои действия с планируемыми результатами, осуществлять контроль своей деятельности в процессе достижения результатов в учебной, игровой и соревновательной деятельности, определять способы действий в рамках предложенных условий и требований, корректировать свои действия в соответствии с изменяющейся ситуацией;

владение основами самоконтроля, самооценки, принятия решений и осуществления осознанного выбора в учебной и познавательной деятельности;

умение создавать, применять и преобразовывать графические пиктограммы физических упражнений в двигательные действия и наоборот; схемы для тактических, игровых задач;

умение организовывать учебное сотрудничество и совместную деятельность с учителем и сверстниками; работать индивидуально и в группе: находить общее решение и разрешать конфликты на основе согласования позиций и учета интересов; формулировать, аргументировать и отстаивать свое мнение;

формирование компетентности в области использования информационно-коммуникационных технологий; соблюдение норм информационной избирательности, этики и этикета.

21.10.27.3. При изучении модуля по компьютерному спорту на уровне основного общего образования у обучающихся будут сформированы следующие предметные результаты:

понимание роли и значения занятий компьютерным спортом в формировании личностных качеств, в активном включении в здоровый образ жизни, укреплении и сохранении индивидуального здоровья;

знание роли киберспортивных общественных организаций регионального, всероссийского и мирового уровней, общих сведений о развитии компьютерного спорта в России и за рубежом;

знание правил соревнований по компьютерному спорту; знания состава судейской коллегии, обслуживающей соревнования по компьютерному спорту и основных функций спортивных судей;

применение и соблюдение правил компьютерного спорта в процессе учебной и соревновательной деятельности, правил соревнований и судейской терминологии в игре;

умение классифицировать физические упражнения и использовать правила подбора физических упражнений для развития психологических и физических качеств киберспортсмена; общеподготовительные и специально-подготовительные упражнения, формирующие двигательные умения и навыки, знание стратегических и тактических приемов киберспортсмена, определять их эффективность;

описание и демонстрация правильной техники выполнения обще-подготовительных и специально-подготовительных упражнений в компьютерном спорте;

знание определений тактической и технической подготовки киберспортсмена;

описание тактических и технических элементов игры в компьютерном спорте;

характеристика и владение методикой стратегических, технических и тактических приемов в киберспортивных играх, их применение в учебных, игровых заданиях;

применение техники владения мышью, клавиатурой, джойстиком в игровых ситуациях;

выполнение комплекса приемов техники по управлению объектами в видеоиграх;

применение групповых тактических действий (переключение, взаимодействие, атака, оборонительные системы и другие) в игровой и соревновательной деятельности;

умение характеризовать амплуа объектов управления в видеоиграх; определять амплуа объектов управления и выбирать позицию киберспортсменов в зависимости от игровой ситуации;

умение демонстрировать атакующие действия, командные атакующие действия и способы атаки и контратаки, тактические комбинации при различных игровых ситуациях;

умение отслеживать правильность действий и выявлять ошибки в технике и тактике;

знание и соблюдение правил безопасного, правомерного поведения во время соревнований по компьютерному спорту в качестве зрителя, болельщика;

характеристика внешних признаков утомления. Осуществление самоконтроля и применение средств восстановления организма после физической нагрузки на занятиях компьютерным спортом;

способность применять самоконтроль в учебной и соревновательной деятельности;

соблюдение правил личной гигиены и ухода за оборудованием;

соблюдение правил подбора одежды и обуви для занятий компьютерным спортом;

способность организовывать самостоятельные занятия с использованием средств компьютерного спорта, подбирать упражнения различной направленности, режимы физической нагрузки в зависимости от индивидуальных особенностей физической подготовленности;

знание контрольных упражнений для определения уровня физической подготовленности киберспортсмена, умение проводить тестирование уровня физической подготовленности киберспортсмена, сравнивать свои результаты с результатами других обучающихся;

взаимодействие в коллективе сверстников при выполнении групповых упражнений тактического характера, проявление толерантности во время учебной и соревновательной деятельности.

21.10.28. Модуль «Бокс».

21.10.28.1. Пояснительная записка модуля «Бокс».

Модуль «Бокс» (далее – модуль по боксу, бокс) на уровне основного общего образования разработан с целью оказания методической помощи учителю физической культуры в создании рабочей программы по учебному предмету «Физическая культура» с учетом современных тенденций в системе образования и ис-

пользования спортивно-ориентированных форм, средств и методов обучения по различным видам спорта.

Бокс – спортивное единоборство, кулачный бой по особым правилам, в специальных мягких перчатках. Бокс в мире – один из наиболее массовых олимпийских видов спорта. Большая популярность бокса объясняется его зрелищностью, высоким эмоциональным накалом спортивной борьбы и разносторонним воздействием на двигательные и волевые качества.

Занятия боксом предусматривают всестороннее гармоничное развитие обучающихся, повышение уровня их физической, технической и морально-волевой подготовленности, формирование жизненно важных двигательных умений и навыков, необходимых как в быту, так и в трудовой и оборонной деятельности.

Занятия боксом полезны для укрепления здоровья, поднятия уровня физической подготовленности, так как являются профилактикой гиподинамии и формируют привычку к здоровому, безопасному образу жизни, правомерному поведению и существованию в социуме.

21.10.28.2. Целью изучения модуля по боксу является создание условий для гармоничного развития обучающихся средствами физкультурно-спортивной и оздоровительной деятельности на основе элементов боксерской подготовки.

21.10.28.3. Задачами изучения модуля по боксу являются:

всестороннее гармоничное развитие обучающихся, увеличение объема их двигательной активности;

содействие физическому развитию и укреплению здоровья обучающихся;

формирование навыков здорового образа жизни;

популяризация бокса как вида спорта и системы самозащиты в общеобразовательных организациях, привлечение обучающихся, проявляющих повышенный интерес и способности к занятиям боксом в школьные спортивные клубы, секции, к участию в соревнованиях;

овладение элементами технико-тактических навыков в боксе;

воспитание морально-этических качеств;

воспитание чувства сопричастности и гордости за свою Родину и ее историю;

выявление, развитие и поддержка одаренных детей в области спорта.

21.10.28.4. Место и роль модуля по боксу.

Модуль по боксу доступен для освоения всем обучающимся, независимо от уровня их физического развития и гендерных особенностей и расширяет спектр физкультурно-спортивных направлений в общеобразовательных организациях.

Специфика модуля по боксу сочетается практически со всеми базовыми видами спорта, входящими в изучение физической культуры в общеобразовательной ор-

ганизации (легкая атлетика, гимнастика, спортивные игры) и разделами «Знания о физической культуре», «Способы самостоятельной деятельности», «Физическое совершенствование».

Интеграция модуля по боксу поможет обучающимся в освоении образовательных программ в рамках внеурочной деятельности, дополнительного образования, деятельности школьных спортивных клубов, подготовке обучающихся к сдаче норм ГТО и участию в спортивных соревнованиях.

21.10.28.5. Модуль по боксу может быть реализован в следующих вариантах:

при самостоятельном планировании учителем физической культуры процесса освоения обучающимися учебного материала по боксу с выбором различных элементов бокса, с учетом возраста и физической подготовленности обучающихся (с соответствующей дозировкой и интенсивностью);

в виде целостного последовательного учебного модуля, изучаемого за счет части учебного плана, формируемой участниками образовательных отношений из перечня, предлагаемого образовательной организацией, включающей, в частности, учебные модули по выбору обучающихся, родителей (законных представителей) несовершеннолетних обучающихся, в том числе предусматривающие удовлетворение различных интересов обучающихся (при организации и проведении уроков физической культуры с 3-х часовой недельной нагрузкой рекомендуемый объем в 5 – 9 классах – по 34 часа);

в виде дополнительных часов, выделяемых на спортивно-оздоровительную работу с обучающимися в рамках внеурочной деятельности и (или) за счет посещения обучающимися спортивных секций, школьных спортивных клубов, включая использование учебных модулей по видам спорта (рекомендуемый объем в 5 – 9 классах – по 34 часа).

21.10.28.6. Содержание модуля по боксу.

1) Знания о боксе.

Зарождение и история развития бокса.

Правила и организация соревнований по боксу.

Судейская коллегия, обслуживающая соревнования. Жесты судьи.

Анализ соревновательной деятельности боксеров. Разбор боев основных соперников и установки боксерам и секундантам перед соревнованиями.

Основные средства спортивной тренировки. Физические упражнения. Подготовительные, общеразвивающие и специальные упражнения.

Требования безопасности при организации занятий боксом.

Понятия и характеристика технических и тактических приемов в боксе, их названия и методика выполнения.

2) Способы самостоятельной деятельности.

Правила безопасного, правомерного поведения во время соревнований в качестве зрителя, болельщика.

Самоконтроль и его роль в учебной и соревновательной деятельности.

Первые внешние признаки утомления. Средства восстановления организма после физической нагрузки.

Гигиена боксера. Врачебный контроль и самоконтроль. Оказание первой помощи. Понятие о гигиене и санитарии. Уход за телом. Гигиенические требования к одежде и обуви. Гигиена спортивных сооружений.

Тестирование уровня физической подготовленности.

Роль спортивного режима и питания.

Тестирование уровня физической подготовленности.

Самоконтроль в процессе занятий спортом. Сущность самоконтроля и его роль в занятиях спортом. Дневник самоконтроля, его формы и содержание.

3) Физическое совершенствование.

Комплексы упражнений для развития физических качеств (ловкости, гибкости, силы, выносливости, быстроты, координационных и скоростных способностей):

бег в различных направлениях, с остановкой по сигналу, с выбрасыванием прямых ног вперед, в сторону, со скакалкой, эстафеты на скорость, челночный бег 3x10 м, чередование бега с ходьбой, со сменой направления и скорости;

прыжки на месте на одной и двух ногах, с продвижением вперед, в длину, из приседа, через скамейку, со скакалкой, с поворотом на 180 градусов, с места и с разбега, отталкиваясь одной ногой и приземляясь на обе, короткие прыжки на одной и на другой ноге в разных направлениях с поворотами;

гимнастика в движении, на месте, сидя, лежа в сочетании с упражнениями для развития рук, плечевого пояса, туловища, ног, упражнения с предметами для комплексного развития мышц (с короткой и длинной скакалкой, с гимнастической палкой, теннисными и баскетбольными мячами);

висы и упоры: вис на перекладине, вис спиной на гимнастической стенке, упор стоя на коленях, упор сзади на полу, вис на канате на прямых руках, подтягивание в вися (мальчики), в вися лежа (девочки), поднятие ног в вися.

Комплексы общеразвивающих и специальных физических упражнений, формирующие двигательные умения и навыки технических и тактических действий.

Разминка и ее роль в уроке физической культуры.

Ознакомление с тактическим действием «Финт» (ложный удар, отвлекающий внимание противника от начала атаки). Закрепление в условных заданиях.

Действия в ближнем бою. Клинч, захват, накладки руками. Различные положения в ближнем бою. Удары с различных положений.

Защитные действия на дальней и средней дистанциях: от одиночных ударов; ударов серией.

Действия в контратаке на дальних и средних дистанциях: контратака одним ударом, контратака серией ударов.

Упражнения в парах: атакующие действия на дальней и средней дистанциях: одиночные, двойные удары; удары в сериях – однотипные (прямые, боковые, снизу); комбинированные удары в сериях (прямые с боковыми, удары снизу в сочетании с боковыми и прямыми).

Фронтальная и боевая стойка, разновидности стоек. Основные передвижения в боевой стойке: приставными шагами, в «челноке», вперед, назад, в стороны.

Прямые удары в голову, в корпус на месте. Прямые удары в движении. Серии прямых ударов.

Боковые удары на месте и в движении. Серии ударов с боку.

Удары снизу на месте и в движении. Серии ударов снизу.

Защитные действия: отбив; уклон; нырок; оттягивания; подставка на месте и в передвижении. Во фронтальной и боевой стойках. Контрольные испытания.

Боевые дистанции. Дальняя дистанция: боевая стойка; передвижение, удары и защиты на дальней дистанции.

Средняя дистанция: боевая стойка, передвижение, удары и защиты на средней дистанции.

Ближняя дистанция: боевая стойка, вход и выход из ближней дистанции, удары и защиты на ближней дистанции. Основные положения и движения.

Прямой удар левой с шагом левой; защиты – подставкой правой ладони – прямой удар левой в туловище, защита подставкой, согнутой в локте левой руки; отходом назад – прямой удар правой в туловище, защита подставкой, согнутой в локте левой руки.

Прямой удар правой в голову с шагом левой, защита подставкой левого плеча; подставкой правой ладони;

Отбивом правой рукой влево вниз; уклоном вправо, отходом назад; сайдстепом.

Уклоном влево; уходом назад; сайдстепом влево: прямой удар в туловище, защита подставкой, согнутой в локте левой руки; отходом назад;

Прямой удар правой в туловище, защита подставкой, согнутой в локте левой руки; отходом назад.

Двойные прямые удары и защита от них: прямые удары (левой-правой) в голову. Двойные прямые удары и защита от них: прямые удары (левой-правой) в голову, защита подставкой правой ладони с отходом и подставкой левого плеча. Контрольные испытания.

Подвижные игры: «Эстафеты с элементами равновесия», «Погоня», «Сбей кеглю», «Попади в предмет», «Салки на ринге», «Отбери мяч», «Поймай перчатку», «По свистку». «Сто ударов в минуту», «Один против трех».

Основы специальной психологической подготовки: психологические качества; психологическая устойчивость; сбивающие факторы; эмоции; психофизиологические функции; самовнушение; аутогенная тренировка; релаксация.

Учебные и контрольные поединки. Участие в соревновательной деятельности.

21.10.28.7. Содержание модуля по боксу направлено на достижение обучающимися личностных, метапредметных и предметных результатов обучения.

21.10.28.7.1. При изучении модуля по боксу на уровне основного общего образования у обучающихся будут сформированы следующие личностные результаты:

уважение к Отечеству, к прошлому и настоящему многонационального народа России; осознанное, уважительное и доброжелательное отношение к истории, культуре, традициям и ценностям Российского народа;

сформированность патриотического сознания и гражданской позиции личности, чувство ответственности и долга перед Родиной на примере героических подвигов спортсменов – участников Великой Отечественной Войны и результатов упорного труда выдающихся спортсменов СССР и России;

знание основных норм морали, нравственных, духовных идеалов, хранимых в культурных традициях народов России;

освоенность социальных норм, правил поведения, ролей и форм социальной жизни в группах и сообществах;

сформированность положительной мотивации и устойчивого учебно-познавательного интереса к учебному предмету «Физическая культура»;

сформированность эстетического и этического сознания через освоение культуры движения и культуры тела;

сформированность ценности здорового и безопасного образа жизни;

сформированность духовно-нравственной культуры, чувства толерантности и ценностного отношения к физической культуре, как составной и неотъемлемой части общечеловеческой культуры.

21.10.28.7.2. При изучении модуля по боксу на уровне основного общего образования у обучающихся будут сформированы следующие метапредметные результаты:

умение самостоятельно определять цели своего обучения, ставить для себя новые задачи, акцентировать мотивы и развивать интересы своей познавательной деятельности в области бокса; умение планировать, контролировать и объективно оценивать свои физические, учебные и практические действия в соответствии с поставленной задачей и условиями ее реализации; умение самостоятельно оценивать уровень сложности заданий (упражнений) во время занятий боксом в соответствии с возможностями своего организма; умение работать с партнером и в команде во время занятий боксом;

способность принимать и сохранять цели и задачи учебной деятельности, поиск средств ее осуществления;

умение планировать, контролировать и оценивать учебные действия в соответствии с поставленной задачей и условиями ее реализации; определять наиболее эффективные способы достижения результата;

понимание причин успеха или неуспеха учебной деятельности и способности конструктивно действовать даже в ситуациях неуспеха;

определение общей цели и путей ее достижения; уметь договариваться о распределении функций и ролей в совместной деятельности; осуществлять взаимный контроль в совместной деятельности, адекватно оценивать собственное поведение и поведение окружающих;

умение конструктивно разрешать конфликты посредством учета интересов сторон и сотрудничества;

владеть базовыми предметными и межпредметными понятиями, отражающими существенные связи и отношения между объектами и процессами;

умение систематизировать, сопоставлять, анализировать, обобщать и интерпретировать информацию, содержащуюся в готовых информационных объектах;

умение самостоятельно определять цели обучения, ставить и формулировать новые задачи в учебе и познавательной деятельности, развивать мотивы и интересы своей познавательной деятельности;

умение самостоятельно планировать пути достижения целей, в том числе альтернативные, осознанно выбирать наиболее эффективные способы решения учебных и познавательных задач;

умение соотносить свои действия с планируемыми результатами, осуществлять контроль своей деятельности в процессе достижения результата, определять способы действий в рамках предложенных условий и требований, корректировать свои действия в соответствии с изменяющейся ситуацией;

умение оценивать правильность выполнения учебной задачи, собственные возможности ее решения;

умение осуществлять самоконтроль, самооценку, принимать решения и осознанно делать выбор в учебной и познавательной деятельности;

определять понятия, создавать обобщения, устанавливать аналогии, классифицировать, самостоятельно выбирать основания и критерии для классификации, устанавливать причинно-следственные связи, строить логическое рассуждение, умозаключение (индуктивное, дедуктивное, по аналогии) и делать выводы;

умение создавать, применять и преобразовывать графические пиктограммы физических упражнений в двигательные действия и наоборот;

владеть культурой активного использования информационно-поисковых систем;

умение организовывать учебное сотрудничество и совместную деятельность с учителем и сверстниками; работать индивидуально и в группе: находить общее решение и разрешать конфликты на основе согласования позиций и учета интересов; формулировать, аргументировать и отстаивать свое мнение.

21.10.28.7.3. При изучении модуля по боксу на уровне основного общего образования у обучающихся будут сформированы следующие предметные результаты:

знание истории развития бокса; значение занятий боксом для физического развития и здоровья; способы развития основных физических качеств боксера; терминология бокса; теоретические основы тактики ведения боя; факторы восстановления работоспособности спортсменов; комплексы упражнений по общей физической подготовке, специальной физической подготовке; основы техники и тактики бокса; правила пользования спортивным оборудованием, инвентарем; правила соревнований по боксу;

умение использовать разнообразные формы и виды физкультурной деятельности для организации здорового образа жизни, в том числе в подготовке к сдаче норм ГТО;

овладение способами контроля индивидуальных показателей здоровья, умственной и физической работоспособности, общего физического развития и развития физических качеств;

владение физическими упражнениями разной функциональной направленности;

овладение техническими приемами и двигательными действиями базовых видов спорта с помощью их активного применения в игровой и соревновательной деятельности;

умение излагать факты истории развития физической культуры, характеризовать ее роль и значение в жизнедеятельности человека;

способность оказывать посильную помощь и моральную поддержку сверстникам при выполнении учебных заданий, доброжелательно и уважительно объяснять ошибки и способы их устранения;

умение организовывать и проводить со сверстниками подвижные игры и соревнования; осуществлять их судейство;

умение бережно обращаться с инвентарем и оборудованием, соблюдать требования техники безопасности;

умение характеризовать физическую нагрузку по показателю частоты пульса, регулировать ее напряженность во время занятий по развитию физических качеств;

развитие навыков взаимодействия со сверстниками по правилам проведения подвижных игр и соревнований;

умение в доступной форме объяснять правила (технику) выполнения двигательных действий, анализировать и находить ошибки, эффективно их исправлять;

умение подавать строевые команды, вести счет при выполнении общеразвивающих упражнений;

умение находить отличительные особенности в выполнении двигательного действия разными учениками, выделять отличительные признаки и элементы;

умение выполнять акробатические и гимнастические элементы; умение выполнять технические действия из базовых видов спорта, применять их в игровой и соревновательной деятельности;

умение применять жизненно важные двигательные навыки и умения.

21.10.29. Модуль «Танцевальный спорт».

21.10.29.1. Пояснительная записка модуля «Танцевальный спорт».

Модуль «Танцевальный спорт» (далее – модуль по танцевальному спорту, танцевальный спорт) на уровне основного общего образования разработан с целью оказания методической помощи учителю физической культуры в создании рабочей программы по учебному предмету «Физическая культура» с учетом современных тенденций в системе образования и использования спортивно-ориентированных форм, средств и методов обучения.

Занятия танцевальным спортом соединяют элементы хореографии, гимнастики, танцевальных занятий, двигательную активность аэробного характера, оздоровительные виды гимнастики различной направленности. Танцевальный спорт является эффективным средством развития массового спорта и пропаганды здорового образа жизни подрастающего поколения.

Танцевальный спорт способствует гармоничному развитию обучающихся, всестороннему совершенствованию их двигательных способностей, укреплению здоровья, воспитанию устойчивого интереса и положительного эмоционально-ценностного отношения к физкультурно-оздоровительной и спортивной деятельности, формированию навыков культуры здорового образа жизни, способствующих успешной социализации в жизни.

21.10.29.2. Целью изучения модуля по танцевальному спорту является формирование у обучающихся устойчивой мотивации к сохранению и укреплению собственного здоровья и положительных эмоций от занятий физической культурой, ориентация детей и молодежи на самостоятельные занятия физическими упражнениями, использование их в целях отдыха, досуга, самосовершенствования.

21.10.29.3. Задачами изучения модуля по танцевальному спорту являются:

формирование устойчивого интереса к занятиям физической культурой и, в частности, танцевальным спортом;

формирование положительного эмоционального отклика на занятия физической культурой и, в частности, танцевальным спортом; удовлетворение индивидуальных потребностей обучающихся в занятиях физической культурой и спортом;

получение общих теоретических знаний о физической культуре и спорте;

формирование двигательных умений и навыков, обогащение двигательного опыта физическими упражнениями, техническими действиями сложнокоординационной направленности и приемами танцевального спорта, закрепление навыков правильной осанки;

формирование культуры движений и эстетического восприятия, раскрытие творческого потенциала обучающихся;

повышение уровня физической подготовленности и всестороннее гармоничное развитие физических способностей, формирование разносторонней общей и специальной физической подготовленности, соответствующей танцевальному спорту;

укрепление и сохранение здоровья, совершенствование телосложения, в том числе воспитание личных потребностей и умения самостоятельно заниматься физическими упражнениями, сознательно применять их в целях отдыха, тренировки, повышения работоспособности и укрепления здоровья;

популяризация танцевального спорта среди детей и молодежи и вовлечение большого количества обучающихся в занятия танцевальным спортом;

воспитание нравственных и волевых качеств личности, норм коллективного взаимодействия и сотрудничества в паре средствами танцевального спорта;

развитие и сохранение положительной мотивации и познавательного интереса к занятиям физической культурой и танцевальным спортом после обучения в школе, ориентация на здоровый образ жизни и многолетнее сохранение высокого уровня общей работоспособности.

21.10.29.4. Место и роль модуля по танцевальному спорту.

Модуль по танцевальному спорту доступен для освоения всем обучающимся, независимо от уровня их физического развития и гендерных особенностей и рас-

ширяет спектр физкультурно-спортивных направлений в общеобразовательных организациях.

Специфика модуля по танцевальному спорту сочетается практически со всеми базовыми видами спорта, входящими в изучение физической культуры в общеобразовательной организации (легкая атлетика, гимнастика, спортивные игры) и разделами «Знания о физической культуре», «Способы самостоятельной деятельности», «Физическое совершенствование».

Интеграция модуля по танцевальному спорту поможет обучающимся в освоении образовательных программ в рамках внеурочной деятельности, дополнительного образования, деятельности школьных спортивных клубов, подготовке обучающихся к сдаче норм ГТО и участию в спортивных соревнованиях.

21.10.29.5. Модуль по танцевальному спорту может быть реализован в следующих вариантах:

при самостоятельном планировании учителем физической культуры процесса освоения обучающимися учебного материала по танцевальному спорту с выбором различных элементов танцевального спорта, с учетом возраста и физической подготовленности обучающихся (с соответствующей дозировкой и интенсивностью);

в виде целостного последовательного учебного модуля, изучаемого за счет части учебного плана, формируемой участниками образовательных отношений из перечня, предлагаемого образовательной организацией, включающей, в частности, учебные модули по выбору обучающихся, родителей (законных представителей) несовершеннолетних обучающихся, в том числе предусматривающие удовлетворение различных интересов обучающихся (при организации и проведении уроков физической культуры с 3-х часовой недельной нагрузкой рекомендуемый объем в 5 – 9 классах – по 34 часа);

в виде дополнительных часов, выделяемых на спортивно-оздоровительную работу с обучающимися в рамках внеурочной деятельности и (или) за счет посещения обучающимися спортивных секций, школьных спортивных клубов, включая использование учебных модулей по видам спорта (рекомендуемый объем в 5 – 9 классах – по 34 часа).

21.10.29.6. Содержание модуля по танцевальному спорту.

1) Знания о танцевальном спорте.

Требования безопасности при организации занятий танцевальным спортом (в спортивном и хореографическом залах) в том числе самостоятельных. Гигиена и самоконтроль при занятиях танцевальным спортом. Специальное оборудование для занятий.

Основные принципы исполнения танцев европейской (венский вальс, медленный фокстрот) и латиноамериканской (самба, пасодобль) программ танцевального спорта. Фигуры танцев европейской и латиноамериканской программ.

Правила постановки позиций ног, корпуса, рук в европейской и латиноамериканской программах танцевального спорта, в классической хореографии, танце хип-хоп. Движения рук в танцевальном спорте. Передача выразительности движениями рук и корпуса, динамикой и амплитудой движения.

Правила комбинирования элементов и фигур в танцевальном спорте, классической хореографии, танце хип-хоп.

Построение занятия (подготовительная, основная и заключительные части занятия).

Методы тестирования физических качеств.

2) Способы самостоятельной деятельности.

Подготовка места занятий, выбор одежды и обуви для занятий танцевальным спортом.

Подбор фигур танцев европейской (венский вальс, медленный фокстрот) и латиноамериканской (самба, пасодобль) программ танцевального спорта, классической хореографии, танца хип-хоп; определение последовательности их выполнения, дозировка в соответствии с возрастными особенностями и физической подготовленностью обучающихся.

Тестирование уровня физической подготовленности в танцевальном спорте.

Построение урока (части урока: подготовительная, основная, заключительная).

Подбор музыкального сопровождения для комплексов упражнений танцевального спорта, классической хореографии, танца хип-хоп с учетом интенсивности и ритма.

Анализ отличительных особенностей в техническом исполнении упражнений разными обучающимися и оказание посильной помощи сверстникам при выполнении учебных заданий по танцевальному спорту.

3) Физическое совершенствование.

Комплексы упражнений для развития физических качеств (гибкости, силы, выносливости, быстроты и координации).

Изучение и совершенствование техники двигательных действий (элементов) танцевального спорта, акробатических упражнений, изученных на уровне начального общего образования.

Европейская программа танцевального спорта:

танцевальные фигуры танцев европейской программы (венский вальс, медленный фокстрот).

комплексы и комбинации элементов и фигур танцев европейской программы различной сложности, в том числе для самостоятельных занятий под музыкальное

сопровождение и без него с учетом интенсивности и ритма танцев, индивидуально и в паре.

Латиноамериканская программа танцевального спорта:

танцевальные фигуры танцев латиноамериканской программы (самба, пасодобль).

комплексы и комбинации элементов и фигур танцев латиноамериканской программы различной сложности, в том числе для самостоятельных занятий под музыкальное сопровождение и без него с учетом интенсивности и ритма танцев, индивидуально и в паре.

Хореографическая подготовка:

танцевальные шаги, основные элементы танцевальных движений (шаги с подскоками вперед и с поворотом, шаги галопа);

французская классическая балетная постановка позиции рук;

позиции рук классического танца;

взаимодействие в паре, синхронность;

распределение движений и фигур в пространстве;

внешнее воздействие на зрителей и судей, артистизм и эмоциональность.

Хип-хоп:

базовые элементы танцевальных движений, базовые движения хип-хопа;

элементы хип-хоп танца на середине и в партере в разнообразных вариациях; выразительность танцевальных движений;

комбинации танцевальных движений хип-хопа.

21.10.29.7. Содержание модуля по танцевальному спорту направлено на достижение обучающимися личностных, метапредметных и предметных результатов обучения.

21.10.29.7.1. При изучении модуля по танцевальному спорту на уровне основного общего образования у обучающихся будут сформированы следующие личностные результаты:

понимание роли физической культуры и спорта в формировании собственного здорового образа жизни как важнейшего фактора дальнейшей успешной социализации;

владение знаниями по основам организации и проведения занятий по танцевальному спорту, с учетом индивидуальных особенностей физического развития и физической подготовленности;

владение умением предупреждать конфликтные ситуации во время совместных занятий физической культурой и спортом, разрешать спорные проблемы на основе уважительного и доброжелательного отношения к окружающим;

владение умением оценивать ситуацию и оперативно принимать решения, находить адекватные способы поведения и взаимодействия с партнерами во время занятий танцевальным спортом, а также в учебной и игровой деятельности;

владение навыками выполнения разнообразных физических упражнений различной функциональной направленности, танцевального спорта, классической хореографии, танца хип-хоп;

формирование навыка работы в паре и команде, сотрудничества со сверстниками, детьми младшего возраста, взрослыми, в учебной, игровой, досуговой деятельности, способность к самостоятельной, творческой и ответственной деятельности средствами танцевального спорта;

понимание установки на безопасный, здоровый образ жизни;

наличие мотивации к работе на результат, творческому подходу, бережному отношению к материальным и духовным ценностям.

21.10.29.7.2. При изучении модуля по танцевальному спорту на уровне основного общего образования у обучающихся будут сформированы следующие метапредметные результаты:

самостоятельно оценивать уровень сложности заданий (упражнений) во время занятий различными видами танцевального спорта в соответствии с физическими возможностями своего организма и состоянием здоровья на настоящий момент;

организация самостоятельной деятельности с учетом требований ее безопасности, сохранности инвентаря и оборудования, организации места занятий по танцевальному спорту;

способность оценивать красоту движения и осанки.

21.10.29.7.3. При изучении модуля по танцевальному спорту на уровне основного общего образования у обучающихся будут сформированы следующие предметные результаты:

понимание роли и значения занятий танцевальным спортом в формировании личностных качеств, в активном включении в здоровый образ жизни, укреплении и сохранении индивидуального здоровья;

знание основных методов и мер предупреждения травматизма во время занятий танцевальным спортом; выявление факторов риска и предупреждение травмоопасных ситуаций;

знание и умение применять правила требований безопасности к местам проведения занятий танцевальным спортом (в спортивном, хореографическом

и тренажерном залах), правила ухода за спортивным оборудованием, инвентарем, выбора обуви и одежды;

умение характеризовать дисциплины танцевального спорта (европейская программа, латиноамериканская программа);

знание и понимание техники и последовательности выполнения упражнений по танцевальному спорту;

способность анализировать технику выполнения упражнений танцевального спорта и находить способы устранения ошибок;

знание и понимание основных принципов исполнения танцев европейской (венский вальс, медленный фокстрот) и латиноамериканской (самба, пасодобль) программ танцевального спорта;

навык исполнения базовых фигур танцев европейской (венский вальс, медленный фокстрот) и латиноамериканской (самба, пасодобль) программ танцевального спорта;

навык исполнения и составления комплексов и комбинаций базовых шагов и элементов танцев европейской и латиноамериканской программ различной сложности, в том числе для самостоятельных занятий под музыкальное сопровождение и без него с учетом интенсивности и ритма движений;

умение подбирать музыку для комплексов упражнений танцевального спорта с учетом интенсивности и ритма;

умение находить отличительные особенности в техническом выполнении упражнений разными обучающимися и оказывать посильную помощь сверстникам при выполнении учебных заданий по танцевальному спорту;

формирование основ музыкальной грамоты (музыкальный квадрат, музыкальная фраза);

формирование чувства ритма, понимание взаимосвязи музыки и движений;

знание и применение способов самоконтроля в учебной деятельности, средств восстановления после физической нагрузки во время занятий танцевальным спортом;

умение проектировать, организовывать и проводить различные части урока в качестве помощника учителя, разминку, стретчинг, танцевальные движения с элементами танцевального спорта во время самостоятельных занятий и досуговой деятельности со сверстниками;

знание и применение танцевальных шагов, основных элементов танцевальных движений (шагов с подскоками вперед и с поворотом, шагов галопа);

знание французской классической балетной постановки позиции рук, позиции рук классического танца;

навык взаимодействия в паре, синхронность исполнения в паре и в группе;

навык распределения движений и фигур в пространстве;

знание и понимание внешнего воздействия танцевальных движений на зрителей, артистизм и эмоциональность, выразительность танцевальных движений;

знание и навык исполнения базовых элементов и движений хип-хоп танца на середине и в партере в разнообразных вариациях;

навык исполнения и составления комплексов и комбинаций танцевальных движений танца хип-хоп;

знание методов тестирования физических качеств, умение оценивать показатели физической подготовленности, анализировать результаты тестирования, сопоставлять со среднестатистическими показателями.

21.10.30. Модуль «Киокусинкай».

21.10.30.1. Пояснительная записка модуля «Киокусинкай».

Модуль «Киокусинкай» (далее – модуль киокусинкай, киокусинкай) на уровне основного общего образования разработан с целью оказания методической помощи учителю физической культуры в создании рабочей программы по учебному предмету «Физическая культура» с учетом современных тенденций в системе образования и использования спортивно-ориентированных форм, средств и методов обучения по различным видам спорта.

Киокусинкай является одним из наиболее известных и распространенных в мире стилей каратэ. Своеобразие киокусинкай заключается в воспитании целеустремленных, физически здоровых и сильных, духовно развитых людей.

Киокусинкай каратэ является системой физического воспитания и включает все многообразие двигательных действий свойственных биомеханическими возможностям организма человека с использованием в учебном процессе всего арсенала физических упражнений различной направленности, что обеспечивает эффективное развитие физических качеств и двигательных навыков.

21.10.30.2. Целью модуля киокусинкай является формирование у обучающихся устойчивой мотивации к сохранению и укреплению своего собственного здоровья, к ведению здорового образа жизни и самоопределения с использованием средств киокусинкай.

21.10.30.3. Задачами изучения модуля киокусинкай являются:

всестороннее гармоничное развитие обучающихся, увеличение объема их двигательной активности;

освоение знаний о физической культуре и спорте в целом, истории развития киокусинкай в частности;

укрепление физического, психологического и социального здоровья обучающихся, развитие основных физических качеств и повышение функциональных возможностей их организма, обеспечение культуры безопасного поведения на занятиях и соревнованиях по киокусинкай;

воспитание положительных качеств личности, норм коллективного взаимодействия и сотрудничества в образовательной и соревновательной деятельности;

формирование культуры движений, обогащение двигательного опыта физическими упражнениями с общеразвивающей и корригирующей направленностью, техническими действиями и приемами киокусинкай;

формирование общих представлений о дисциплинах (видах) киокусинкай, их возможностях и значении в процессе укрепления здоровья, физическом развитии и физической и технической подготовке обучающихся;

популяризация киокусинкай среди подрастающего поколения, привлечение обучающихся, проявляющих повышенный интерес и способности к занятиям киокусинкай, в школьных спортивных клубах, секциях, к участию в различных соревнованиях;

развитие положительной мотивации и устойчивого учебно-познавательного интереса к учебному предмету «Физическая культура», удовлетворение индивидуальных потребностей обучающихся в занятиях физической культурой и спортом;

выявление, развитие и поддержка одаренных детей в области спорта и киокусинкай в частности.

21.10.30.4. Место и роль модуля киокусинкай.

Модуль киокусинкай доступен для освоения всем обучающимся, независимо от уровня их физического развития и гендерных особенностей и расширяет спектр физкультурно-спортивных направлений в общеобразовательных организациях.

Специфика модуля киокусинкай сочетается практически со всеми базовыми видами спорта, входящими в изучение физической культуры в общеобразовательной организации (легкая атлетика, гимнастика, спортивные игры) и разделами «Знания о физической культуре», «Способы самостоятельной деятельности», «Физическое совершенствование».

Интеграция модуля киокусинкай поможет обучающимся в освоении образовательных программ в рамках внеурочной деятельности, дополнительного образования, деятельности школьных спортивных клубов, подготовке обучающихся к сдаче норм ГТО и участию в спортивных соревнованиях.

21.10.30.5. Модуль киокусинкай может быть реализован в следующих вариантах:

при самостоятельном планировании учителем физической культуры процесса освоения обучающимися учебного материала по киокусинкай с выбором различ-

ных элементов данного вида спорта, с учетом возраста и физической подготовленности обучающихся;

в виде целостного последовательного учебного модуля, изучаемого за счет части учебного плана, формируемой участниками образовательных отношений из перечня, предлагаемого образовательной организацией, включающей, в частности, учебные модули по выбору обучающихся, родителей (законных представителей) несовершеннолетних обучающихся, в том числе предусматривающие удовлетворение различных интересов обучающихся (при организации и проведении уроков физической культуры с 3-х часовой недельной нагрузкой рекомендуемый объем в 5 – 9 классах – по 34 часа);

в виде дополнительных часов, выделяемых на спортивно-оздоровительную работу с обучающимися в рамках внеурочной деятельности и (или) за счет посещения обучающимися спортивных секций, школьных спортивных клубов, включая использование учебных модулей по видам спорта (рекомендуемый объем в 5 – 9 классах – по 34 часа).

21.10.30.6. Содержание модуля киокусинкай.

1) Знания о киокусинкай.

История киокусинкай.

Общеразвивающие и специальные упражнения.

Легендарные российские каратисты киокусинкай и тренеры.

Достижения отечественных каратистов и сборной команды страны на мировых чемпионатах и чемпионатах Европы.

Разновидности карате, дисциплины киокусинкай.

Основные правила киокусинкай.

Терминология.

Правила безопасного поведения во время занятий киокусинкай.

Судейская коллегия, обслуживающая соревнования по киокусинкай. Жесты судьи. Правила безопасного поведения во время занятий киокусинкай. Киокусинкай как средство укрепления здоровья, закаливания и развития физических качеств.

Соблюдение личной гигиены, требований к спортивной одежде и обуви для занятий киокусинкай. Киокусинкай как средство укрепления здоровья, закаливания и развития физических качеств.

Характерные травмы в киокусинкай и мероприятия по их предупреждению.

Понятия и характеристика технических и тактических приемов в киокусинкай, их названия и методика выполнения.

Названия и роль главных организаций или федераций (международные, российские), осуществляющих управление киокусинкай.

2) Способы самостоятельной деятельности.

Правила безопасного, правомерного поведения во время соревнований по киокусинкай в качестве зрителя, болельщика.

Самоконтроль и его роль в учебной и соревновательной деятельности.

Первые внешние признаки утомления.

Средства восстановления организма после физической нагрузки.

Правила личной гигиены, требования к спортивной одежде и обуви для занятий киокусинкай. Правила ухода за спортивным инвентарем и оборудованием.

Правильное сбалансированное питание каратиста киокусинкай.

Тестирование уровня физической подготовленности в киокусинкай.

Дневник самонаблюдения за показателями развития физических качеств и состояния здоровья.

3) Физическое совершенствование.

Комплексы общеразвивающих и корригирующих упражнений.

Упражнения на развитие физических качеств (быстроты, ловкости, гибкости), координационных и скоростных способностей.

Комплексы специальных упражнений для формирования технических действий каратиста киокусинкай, в том числе имитационные упражнения (в зале, на татами, на спортивных объектах).

Базовые технические действия (кихон).

Базовые элементы акробатической техники в киокусинкай.

Формализованная последовательность движений, связанных принципами ведения поединка с воображаемым противником или группой противников (ката): тайкеку соно ичи, тайкеку соно ни, тайкеку соно сан, сокуги тайкеку соно ичи, пинан соно ичи, сокуги тайкеку соно ни, сокуги тайкеку соно сан, пинан соно ни, санчин, пинан соно сан, пинан соно ен, янцу, цуки-но ката, пинан соно го, тайкеку соно ичи ура, тайкеку соно ни ура, тайкеку соно сан ура, гэкисай дай, тэки соно ичи, пинан соно го, тайкеку соно ичи ура, тайкеку соно ни ура, тайкеку соно сан ура, гэкисай дай, тэки соно ичи, пинан соно ичи ура, пинан соно ни ура, пинан соно сан ура, пинан соно ен ура, пинан соно го ура, тэнше, сайфа, гэкисай ше, тэки соно ни, сэйэнчин, гарю, тэки соно сан, бассай дай, сэйпай.

Учебные и контрольные поединки в киокусинкай.

Участие в соревновательной деятельности.

21.10.30.7. Содержание модуля киокусинкай направлено на достижение обучающимися личностных, метапредметных и предметных результатов обучения.

21.10.30.7.1. При изучении модуля киокусинкай на уровне основного общего образования у обучающихся будут сформированы следующие личностные результаты:

проявление патриотизма, уважения к Отечеству; проявление чувства гордости за свою Родину, российский народ и историю России через достижения отечественных каратистов киокусинкай на мировых чемпионатах, чемпионатах Европы; уважение государственных символов (герб, флаг, гимн);

умение ориентироваться на основные нормы морали, духовно-нравственной культуры и ценностного отношения к физической культуре как к неотъемлемой части общечеловеческой культуры средствами киокусинкай;

проявление готовности обучающихся к саморазвитию и самообразованию, мотивации и осознанному выбору индивидуальной траектории образования средствами киокусинкай;

сформированность толерантного сознания и поведения, способность вести диалог с другими людьми (сверстниками, взрослыми, педагогами), достигать в нем взаимопонимания, находить общие цели и сотрудничать для их достижения в учебной, тренировочной, досуговой, игровой и соревновательной деятельности на принципах доброжелательности и взаимопомощи;

проявление осознанного и ответственного отношения к собственным поступкам; моральной компетентности в решении проблем в процессе занятий физической культурой, игровой и соревновательной деятельности по киокусинкай;

проявление готовности соблюдать правила индивидуального и коллективного безопасного поведения в учебной, соревновательной, досуговой деятельности и чрезвычайных ситуациях при занятии киокусинкай;

реализация ценностей здорового и безопасного образа жизни, потребности в физическом самосовершенствовании, занятиях спортивно-оздоровительной деятельностью, неприятие вредных привычек;

проявление положительных качеств личности и управление своими эмоциями в различных ситуациях и условиях.

21.10.30.7.2. При изучении модуля киокусинкай на уровне основного общего образования у обучающихся будут сформированы следующие метапредметные результаты:

умение соотносить свои действия с планируемыми результатами, осуществлять контроль своей деятельности в процессе достижения результатов в учебной, тренировочной, игровой и соревновательной деятельности, определять способы действий в рамках предложенных условий и требований, корректировать свои действия в соответствии с изменяющейся ситуацией;

умение самостоятельно определять цели и задачи своего обучения средствами киокусинкай, составлять планы в рамках физкультурно-спортивной деятельности; осуществлять, контролировать и корректировать учебную, тренировочную, игровую и соревновательную деятельность, в том числе по киокусинкай;

умение самостоятельно оценивать и принимать решения, определяющие стратегию и тактику поведения в учебной, тренировочной, игровой, соревновательной и досуговой деятельности, судейской практике с учетом гражданских и нравственных ценностей;

умение организовывать учебное сотрудничество и совместную деятельность со сверстниками и взрослыми; работать индивидуально, в парах и в группе, эффективно взаимодействовать и разрешать конфликты в процессе учебной, тренировочной, игровой и соревновательной деятельности, судейской практики, учитывать позиции других участников деятельности;

владение основами самоконтроля, самооценки, принятия решений и осуществления осознанного выбора в учебной и познавательной деятельности;

организация самостоятельной деятельности с учетом требований ее безопасности, сохранности инвентаря и оборудования, организации места занятий киокусинкай;

умение ориентироваться в различных источниках информации с соблюдением правовых и этических норм, норм информационной безопасности, способность самостоятельно применять различные методы и инструменты в информационно-познавательной деятельности.

21.10.30.7.3. При изучении модуля киокусинкай на уровне основного общего образования у обучающихся будут сформированы следующие предметные результаты:

понимание роли и значения занятий киокусинкай в формировании личностных качеств, активном включении в здоровый образ жизни, укреплении и сохранении индивидуального здоровья;

знание роли главных организаций по киокусинкай всероссийского и мирового уровней, общих сведений о развитии отечественного и международного движения киокусинкай, ведущих мировых каратистов киокусинкай и каратистов киокусинкай Российской Федерации, принесших славу российскому киокусинкай;

знание и применение правил соревнований по киокусинкай; знание состава судейской коллегии, обслуживающей соревнования по киокусинкай и основных функций судей, жестов судьи; применение и соблюдение данных правил в процессе учебной и соревновательной деятельности, умение разбираться в профессиональной терминологии, принятой в киокусинкай;

умение классифицировать физические упражнения и специальные упражнения; использовать правила подбора физических упражнений для развития физических качеств каратиста киокусинкай; общеподготовительные и специально-подготовительные упражнения, формирующие двигательные умения и навыки технических и тактических действий каратиста киокусинкай, определять их необходимость и эффективность;

умение описывать и демонстрировать правильную (эталонную) технику выполнения обще-подготовительных и специально-подготовительных упражнений в киокусинкай;

знания в определении тактической и технической подготовки в киокусинкай; умение рассказывать и описывать ее тактические и технические элементы; характеризовать и владеть методикой технических и тактических элементов в практической деятельности, демонстрировать и уметь применять ее в учебных, тренировочных и игровых заданиях;

умение демонстрировать (ката) и применять технические действия в тренировочных и соревновательных поединках;

умение демонстрировать и выполнять приемы из арсенала базовой техники киокусинкай: тайкеку соно ичи, тайкеку соно ни, тайкеку соно сан, сокуги тайкеку соно ичи, пинан соно ичи, сокуги тайкеку соно ни, сокуги тайкеку соно сан, пинан соно ни;

умение применять тактические действия (угроза, вызов, повторная атака, двойной обман, обратный вызов) в учебной, тренировочной и соревновательной деятельности;

умение характеризовать действия каратистов киокусинкай в учебном и соревновательном поединках; определять преимущество каратистов киокусинкай, их сильные и слабые стороны подготовки, манеры ведения поединка, коронные приемы, в зависимости от складывающейся на татами ситуации дать рекомендации для достижения победы или ее удержания;

умение демонстрировать и объяснять атакующие действия в зависимости от ситуации, способы продолжения и развития атаки и контратаки, используемые защитные действия и тактические приемы, демонстрация комбинационного стиля боя;

умение отслеживать правильность двигательных действий и выявлять ошибки в технике выполнения приемов и контрприемов, способах защиты и тактического обыгрывания соперника, а также ошибки в технике передвижения и маневрирования;

знание и соблюдение правил безопасного, правомерного поведения во время соревнований по киокусинкай в качестве участника, секунданта, зрителя, болельщика;

умение определять внешние признаки утомления, осуществлять самоконтроль и знать о средствах восстановления организма после физических нагрузок при занятиях киокусинкай, применять самоконтроль в учебной и соревновательной деятельности;

умение соблюдать правила личной гигиены и ухода за спортивным инвентарем и оборудованием; подбора спортивной одежды и обуви для занятий киокусинкай;

умение организовать самостоятельные занятия с использованием средств кюкусинкай, подбирать упражнения различной направленности, режимы физической нагрузки в зависимости от индивидуальных особенностей и физической подготовленности;

знание и демонстрация контрольных упражнений для определения уровня физической подготовленности обучающегося, умение проводить тестирование уровня физической подготовленности юного каратиста кюкусинкай, сравнивать свои результаты с результатами других обучающихся.

21.10.31. Модуль «Тяжелая атлетика».

21.10.31.1. Пояснительная записка модуля «Тяжелая атлетика».

Модуль «Тяжелая атлетика» (далее – модуль по тяжелой атлетике, тяжелая атлетика) на уровне основного общего образования разработан с целью оказания методической помощи учителю физической культуры в создании рабочей программы по учебному предмету «Физическая культура» с учетом современных тенденций в системе образования и использования спортивно-ориентированных форм, средств и методов обучения по различным видам спорта.

Тяжелая атлетика является одним из универсальных средств физического воспитания. Выполнение тяжелоатлетических упражнений, как с применением отягощения, так и без него, имеют большое оздоровительное, воспитательное и прикладное значение, так как включают в себя двигательные действия, необходимые каждому здоровому человеку для полноценной повседневной жизни. Например, приседания, наклоны, выпрыгивания.

21.10.31.2. Целью изучения модуля по тяжелой атлетике является формирование у обучающихся навыков общечеловеческой культуры, социального самоопределения, устойчивой мотивации к сохранению и укреплению собственного здоровья, ведению здорового и безопасного образа жизни через занятия физической культурой и спортом с использованием средств тяжелой атлетики.

21.10.31.3. Задачами изучения модуля по тяжелой атлетике являются:

всестороннее гармоничное развитие обучающихся, увеличение объема их двигательной активности;

укрепление физического, психологического и социального здоровья обучающихся, развитие основных физических качеств и повышение функциональных возможностей их организма, обеспечение культуры безопасного поведения на занятиях в тренажерном зале;

освоение знаний о физической культуре и спорте в целом и о тяжелой атлетике и упражнениях с отягощениями в частности;

формирование общих представлений о тяжелой атлетике, о возможностях и значении упражнений с отягощениями в процессе укрепления здоровья, физического развития и физической подготовке обучающихся;

формирование культуры движений, обогащение двигательного опыта физическими упражнениями с общеразвивающей и корригирующей направленностью, техническими приемами тяжелой атлетики;

формирование образовательного фундамента, основанного на знаниях и умениях в области физической культуры и спорта, на соответствующем культурном уровне развития личности обучающегося, создающем необходимые предпосылки для его самореализации;

воспитание положительных качеств личности, норм коллективного взаимодействия и сотрудничества;

развитие положительной мотивации и устойчивого учебно-познавательного интереса к учебному предмету «Физическая культура», удовлетворение индивидуальных потребностей обучающихся в занятиях физической культурой и спортом средствами тяжелой атлетики;

популяризация тяжелой атлетики среди подрастающего поколения; привлечение обучающихся, проявляющих повышенный интерес и способности к занятиям тяжелой атлетикой, в школьные спортивные клубы, секции, к участию в соревнованиях;

выявление, развитие и поддержка одаренных детей в области спорта.

21.10.31.4. Место и роль модуля по тяжелой атлетике.

Модуль по тяжелой атлетике доступен для освоения всем обучающимся, независимо от уровня их физического развития и гендерных особенностей, и расширяет спектр физкультурно-спортивных направлений в общеобразовательных организациях.

Специфика модуля по тяжелой атлетике сочетается практически со всеми базовыми видами спорта, входящими в изучение физической культуры в общеобразовательной организации (легкая атлетика, гимнастика, спортивные игры) и разделами «Знания о физической культуре», «Способы самостоятельной деятельности», «Физическое совершенствование».

Интеграция модуля по тяжелой атлетике поможет обучающимся в освоении образовательных программ в рамках внеурочной деятельности, дополнительного образования, деятельности школьных спортивных клубов, подготовке обучающихся к сдаче норм ГТО и участию в спортивных соревнованиях.

21.10.31.5. Модуль по тяжелой атлетике может быть реализован в следующих вариантах:

при самостоятельном планировании учителем физической культуры процесса освоения обучающимися учебного материала по тяжелой атлетике с выбором различных элементов тяжелой атлетики, с учетом возраста и физической подготовленности обучающихся;

в виде целостного последовательного учебного модуля, изучаемого за счет части учебного плана, формируемой участниками образовательных отношений из перечня, предлагаемого образовательной организацией, включающей, в частности, учебные модули по выбору обучающихся, родителей (законных представителей) несовершеннолетних обучающихся, в том числе предусматривающие удовлетворение различных интересов обучающихся (при организации и проведении уроков физической культуры с 3-х часовой недельной нагрузкой рекомендуемый объем в 5 – 9 классах – по 34 часа);

в виде дополнительных часов, выделяемых на спортивно-оздоровительную работу с обучающимися в рамках внеурочной деятельности и (или) за счет посещения обучающимися спортивных секций, школьных спортивных клубов, включая использование учебных модулей по видам спорта (рекомендуемый объем в 5 – 9 классах – по 34 часа).

21.10.31. 6. Содержание модуля по тяжелой атлетике.

1) Знания о тяжелой атлетике.

История развития тяжелой атлетики в России и в мире. Ведущие тяжелоатлеты региона, Российской Федерации, мира. Названия и роль главных тяжелоатлетических организаций (федераций), осуществляющих развитие тяжелой атлетики.

Требования к безопасности при организации занятий тяжелой атлетикой. Характерные травмы тяжелоатлетов и мероприятия по их предупреждению.

Тяжелоатлетический словарь терминов и определений. Правила соревнований по тяжелой атлетике. Наиболее распространенные ошибки при выполнении соревновательных упражнений.

Судейская коллегия, обслуживающая соревнования по тяжелой атлетике. Команды судьи. Этика и этикет спортсменов-тяжелоатлетов при выступлении на соревнованиях и нахождении в зоне разминки.

Правила подбора физических упражнений для воспитания основных и специфических физических качеств тяжелоатлета.

Понятия и характеристика технических элементов тяжелой атлетики, их название и методика выполнения.

2) Способы самостоятельной деятельности.

Правила безопасного, правомерного поведения во время соревнований по тяжелой атлетике в качестве спортсмена, волонтера, ассистента, зрителя.

Самоконтроль и его роль в учебной и соревновательной деятельности. Первые внешние признаки утомления. Средства восстановления организма после физической нагрузки.

Правила личной гигиены, требования к спортивной одежде и обуви для занятий тяжелой атлетикой. Правила ухода за спортивным инвентарем и оборудованием штангиста.

Правильное сбалансированное питание тяжелоатлета.

Тестирование уровня физической подготовленности в тяжелой атлетике.

Дневник тяжелоатлета, учет выполняемых нагрузок и контроль собственного веса, самонаблюдение за состоянием здоровья.

3) Физическое совершенствование.

Комплексы упражнений для воспитания физических качеств (силы, ловкости, гибкости, выносливости, быстроты).

Комплексы корригирующей гимнастики с использованием специальных тяжелоатлетических упражнений. Разминка и ее роль в уроке физической культуры.

Комплексы общеподготовительных упражнений тяжелоатлета. Изучение приемов и техники их выполнения: гиперэкстензия, упражнения на перекладине, параллельных брусьях, подъемы туловища из положения лежа, подъемы ног из положения лежа на спине, сгибание разгибание рук в упоре лежа, прыжковые упражнения.

Комплексы специально-подготовительных развивающих упражнений, формирующие двигательные умения и навыки тяжелоатлета.

Методика и техника выполнения специально-подготовительных подводящих упражнений с отягощениями:

комплекс упражнений с гантелями весом 1-3 кг, изучение приемов и техники их выполнения;

комплекс упражнений с гирями весом 1-5 кг, изучение приемов и техники их выполнения;

комплекс упражнений на силовых и кардио тренажерах, изучение приемов и техники их выполнения.

Комплекс специально-подготовительных подводящих упражнений с утяжеленной гимнастической палкой весом 1-7 кг («бодибар») для реализации соревновательных технических действий тяжелоатлета, изучение приемов и техники их выполнения:

выпады, глубокие приседания со снарядом на плечах;

выпады, глубокие приседания со снарядом на груди;

подъем снаряда с пола до уровня пояса с прямыми руками хватом сверху (тяга);

жимовые упражнения (сгибание разгибание рук) со снарядом из положения стоя, из положения лежа на скамье, из положения сидя на скамье;

наклоны вперед из положения стоя со снарядом на плечах, со снарядом в руках;

выпрыгивание в высоту толчком двумя ногами со снарядом в руках, со снарядом на плечах;

уход в глубокий присед из положения стоя (снаряд лежит на плечах) с фиксацией снаряда над головой на прямых руках широким хватом;

Комплекс соревновательных упражнений с утяжеленной гимнастической палкой весом 1-3 кг («бодибар»), изучение приемов и техники их выполнения:

подъем снаряда от колен над головой (хват широкий) с ускорением и уходом в глубокий подсед и последующим вставанием – рывок классический.

подъем снаряда от колен с ускорением с фиксацией на груди (хват средний), уходом в глубокий подсед и последующим вставанием (взятие штанги).

подсед со снарядом на груди (хват средний, снизу) и последующее его выталкивание с ускорением с фиксацией в разножке (способ ножницы) на прямых руках над головой, выход из разножки – толчок от груди;

комбинация взятия на грудь и выталкивания от груди – толчок классический.

Контрольные практические занятия. Участие в соревновательной деятельности с утяжеленной гимнастической палкой весом 1-3 кг («бодибар»). Подъемы в рывке и толчке классическом на максимальное количество раз за одну попытку.

21.10.31.7. Содержание модуля по тяжелой атлетике направлено на достижение обучающимися личностных, метапредметных и предметных результатов обучения.

21.10.31.7.1. При изучении модуля по тяжелой атлетике на уровне основного общего образования у обучающихся будут сформированы следующие личностные результаты:

воспитание уважения к государственным символам (герб, флаг, гимн);

проявление готовности к саморазвитию, самообразованию и самовоспитанию, мотивации к осознанному выбору индивидуальной траектории образования средствами тяжелой атлетики, профессиональных предпочтений в области физической культуры, спорта и общественной деятельности, в том числе через ценности, традиции и идеалы главных организаций тяжелоатлетического спорта регионального, всероссийского и мирового уровня;

умение ориентироваться на основные нормы морали, духовно-нравственной культуры и ценностного отношения к физической культуре, как неотъемлемой части общечеловеческой культуры средствами тяжелой атлетики;

умение вести дискуссию, обсуждать содержание и результаты совместной деятельности, находить компромиссы при принятии общих решений;

проявление положительных качеств личности и управление своими эмоциями в различных ситуациях и условиях; способность к самостоятельной, творческой и ответственной деятельности средствами тяжелой атлетики;

формирование ценностей здорового и безопасного образа жизни, потребности в физическом самосовершенствовании, занятиях спортивно-оздоровительной деятельностью, неприятие вредных привычек.

21.10.31.7.2. При изучении модуля по тяжелой атлетике на уровне основного общего образования у обучающихся будут сформированы следующие метапредметные результаты:

умение соотносить свои действия с планируемыми результатами, осуществлять контроль своей деятельности в процессе достижения результатов в учебной, тренировочной, игровой и соревновательной деятельности, определять способы действий в рамках предложенных условий и требований, корректировать свои действия в соответствии с изменяющейся ситуацией;

владение основами самоконтроля, самооценки, принятия решений и осуществления осознанного выбора в учебной и познавательной деятельности;

умение самостоятельно определять цели и составлять планы в рамках физкультурно-спортивной деятельности; выбирать успешную стратегию и тактику в различных ситуациях;

умение самостоятельно оценивать и принимать решения, определяющие стратегию и тактику поведения в учебной, тренировочной, игровой, соревновательной и досуговой деятельности, судейской практике с учетом гражданских и нравственных ценностей;

умение организовывать учебное сотрудничество и совместную деятельность с учителем и сверстниками, работать индивидуально и в группе: находить общее решение и разрешать конфликты на основе согласования позиций и учета интересов, формулировать, аргументировать и отстаивать свое мнение;

умение организовывать самостоятельную деятельность с учетом требований ее безопасности, сохранности инвентаря и оборудования, организации места занятий;

формирование компетентности в области использования информационно-коммуникационных технологий, соблюдение норм информационной избирательности, этики и этикета;

умение создавать, применять и преобразовывать графические пиктограммы физических упражнений в двигательные действия и наоборот;

21.10.31.7.3. При изучении модуля по тяжелой атлетике на уровне основного общего образования у обучающихся будут сформированы следующие предметные результаты:

знания о влиянии занятий тяжелой атлетикой на укрепление здоровья, повышение функциональных возможностей основных систем организма и развитие фи-

зических качеств, на индивидуальные особенности физического развития и физической подготовленности организма;

знание роли главных спортивных организаций, занимающихся развитием тяжелой атлетики в мире, в Европе, в России и в своем регионе, о выдающихся отечественных и зарубежных тяжелоатлетах и тренерах, внесших особый вклад в развитие и становление тяжелоатлетического спорта;

сформированность знаний об основных правилах тяжелой атлетики и этикета при участии в соревнованиях;

понимание роли и значения различных проектов в развитии и популяризации тяжелой атлетики для школьников; участие в проектах по тяжелой атлетике, участие в физкультурно-соревновательной деятельности;

понимание особенностей тактики спортсменов при выступлении на тяжелоатлетических соревнованиях;

сформированность основ организации самостоятельных занятий тяжелой атлетикой с соблюдением правил техники безопасности и профилактики травматизма; освоение умения оказывать первую помощь при легких травмах; обогащение опыта совместной деятельности в организации и проведении занятий тяжелой атлетикой как видом спорта и формой активного отдыха;

знание современных правил организации и проведения соревнований по тяжелой атлетике; правил судейства, роли и обязанностей судейской бригады; осуществление судейства контрольных занятий и соревнований в качестве помощника судьи, секретаря, ассистента или волонтера;

применение и соблюдение правил соревнований по тяжелой атлетике в процессе учебной и соревновательной деятельности; применение правил соревнований и судейской терминологии в судейской практике;

умение проектировать, организовывать и проводить различные части урока в качестве помощника учителя;

умение организовывать подвижные игры, комплексы упражнений и эстафеты с элементами тяжелой атлетики во время самостоятельных занятий и досуговой деятельности со сверстниками;

сформированность устойчивого навыка систематического наблюдения за своим физическим состоянием, величиной физических нагрузок, показателями развития основных физических качеств;

умение характеризовать и выполнять комплексы общеразвивающих и корригирующих упражнений; упражнений на развитие силы, быстроты, ловкости, гибкости, общей и специальной выносливости; специальных упражнений для формирования эффективной техники двигательных действий тяжелоатлета;

умение выполнять функции помощника судьи (ассистента, волонтера) на соревнованиях по тяжелой атлетике;

умение выполнять рывок и толчок;

способность концентрировать свое внимание на базовых элементах техники движений в тяжелой атлетике, уметь устранять ошибки после подсказки учителя;

проявление заинтересованности и познавательного интереса к освоению технических основ тяжелой атлетике; умение отслеживать правильность двигательных действий и выявлять ошибки в технике тренировочных и соревновательных тяжелоатлетических упражнений;

знание и применение способов самоконтроля в учебной и соревновательной деятельности, средств восстановления после физической нагрузки, приемов массажа и самомассажа после физической нагрузки или во время занятий тяжелой атлетикой;

умение составлять и выполнять индивидуальные комплексы общеразвивающих, оздоровительных и корригирующих упражнений, упражнений для развития физических качеств тяжелоатлета, закалывающих процедур;

умение соблюдать требования к местам проведения занятий по тяжелой атлетике, правила ухода за спортивным оборудованием, инвентарем;

знание основных методов и мер предупреждения травматизма во время занятий тяжелой атлетикой; выявление факторов риска и предупреждение травмоопасных ситуаций; умение оказывать первую помощь при травмах и повреждениях во время занятий тяжелой атлетикой;

способность планировать и проводить самостоятельные занятия по освоению новых двигательных навыков и развитию основных специальных физических качеств тяжелоатлета, контролировать и анализировать эффективность этих занятий;

знание и соблюдение основ организации здорового образа жизни средствами тяжелой атлетике, методов профилактики вредных привычек и асоциального поведения (отклоняющегося) поведения;

выполнение контрольно-тестовых упражнений по общей, специальной и физической подготовке тяжелоатлета; знание методов тестирования физических качеств, умение оценивать показатели физической подготовленности, анализировать результаты тестирования, сопоставлять со среднестатистическими показателями; проведение тестирования уровня физической подготовленности в тяжелой атлетике со сверстниками.

22. Федеральная рабочая программа по учебному предмету «Основы безопасности и защиты Родины».

22.1. Федеральная рабочая программа по учебному предмету «Основы безопасности и защиты Родины» (предметная область «Основы безопасности и защиты Родины») (далее соответственно – программа ОБЗР, ОБЗР) включает пояснительную записку, содержание обучения, планируемые результаты освоения программы по ОБЗР.

22.2. Пояснительная записка.

22.2.1 Программа ОБЗР разработана на основе требований к результатам освоения программы основного общего образования, представленных в ФГОС ООО, федеральной рабочей программе воспитания, и предусматривает непосредственное применение при реализации ООП ООО.

22.2.2. Программа ОБЗР позволит учителю построить освоение содержания в логике последовательного нарастания факторов опасности от опасной ситуации до чрезвычайной ситуации и разумного взаимодействия человека с окружающей средой, учесть преемственность приобретения обучающимися знаний и формирования у них умений и навыков в области безопасности жизнедеятельности и защиты Родины.

22.2.3. Программа ОБЗР обеспечивает:

ясное понимание обучающимися современных проблем безопасности и формирование у подрастающего поколения базового уровня культуры безопасного поведения;

прочное усвоение обучающимися основных ключевых понятий, обеспечивающих преемственность изучения основ комплексной безопасности личности на следующем уровне образования;

возможность выработки и закрепления у обучающихся умений и навыков, необходимых для последующей жизни;

выработку практико-ориентированных компетенций, соответствующих потребностям современности;

реализацию оптимального баланса межпредметных связей и их разумное взаимодополнение, способствующее формированию практических умений и навыков.

22.2.4. В программе ОБЗР содержание учебного предмета ОБЗР структурно представлено одиннадцатью модулями (тематическими линиями), обеспечивающими непрерывность изучения предмета на уровне основного общего образования и преемственность учебного процесса на уровне среднего общего образования:

модуль № 1 «Безопасное и устойчивое развитие личности, общества, государства»;

модуль № 2 «Военная подготовка. Основы военных знаний»;

модуль № 3 «Культура безопасности жизнедеятельности в современном обществе»;

модуль № 4 «Безопасность в быту»;

модуль № 5 «Безопасность на транспорте»;

модуль № 6 «Безопасность в общественных местах»;

модуль № 7 «Безопасность в природной среде»;

модуль № 8 «Основы медицинских знаний. Оказание первой помощи»;

модуль № 9 «Безопасность в социуме»;

модуль № 10 «Безопасность в информационном пространстве»;

модуль № 11 «Основы противодействия экстремизму и терроризму».

22.2.5. В целях обеспечения системного подхода в изучении учебного предмета ОБЗР на уровне основного общего образования программа ОБЗР

предполагает внедрение универсальной структурно-логической схемы изучения учебных модулей (тематических линий) в парадигме безопасной жизнедеятельности: «предвидеть опасность → по возможности её избегать → при необходимости действовать».

22.2.6. Учебный материал систематизирован по сферам возможных проявлений рисков и опасностей:

- помещения и бытовые условия;
- улица и общественные места;
- природные условия;
- коммуникационные связи и каналы;
- физическое и психическое здоровье;
- социальное взаимодействие и другие.

22.2.7. Программой ОБЗР предусматривается использование практико-ориентированных интерактивных форм организации учебных занятий с возможностью применения тренажёрных систем и виртуальных моделей. При этом использование цифровой образовательной среды на учебных занятиях должно быть разумным, компьютер и дистанционные образовательные технологии не способны полностью заменить педагога и практические действия обучающихся.

22.2.8. В условиях современного исторического процесса с появлением новых глобальных и региональных природных, техногенных, социальных вызовов и угроз безопасности России (критичные изменения климата, негативные медико-биологические, экологические, информационные факторы и другие условия жизнедеятельности) возрастает приоритет вопросов безопасности, их значение не только для самого человека, но также для общества и государства. При этом центральной проблемой безопасности жизнедеятельности остаётся сохранение жизни и здоровья каждого человека.

В современных условиях колоссальное значение приобретает качественное образование подрастающего поколения россиян, направленное на формирование гражданской идентичности, воспитание личности безопасного типа, овладение знаниями, умениями, навыками и компетенцией для обеспечения безопасности в повседневной жизни. Актуальность совершенствования учебно-методического обеспечения учебного процесса по предмету ОБЗР определяется следующими системообразующими документами в области безопасности: Стратегия национальной безопасности Российской Федерации, утвержденная Указом Президента Российской Федерации от 2 июля 2021 г. № 400, Доктрина информационной безопасности Российской Федерации, утвержденная Указом Президента Российской Федерации от 5 декабря 2016 г. № 646, Национальные цели развития Российской Федерации на период до 2030 года, утвержденные Указом Президента Российской Федерации от 21 июля 2020 г. № 474, государственная программа Российской Федерации «Развитие образования», утвержденная постановлением Правительства Российской Федерации от 26 декабря 2017 г. № 1642.

22.2.9. ОБЗР является системообразующим учебным предметом, имеет свои дидактические компоненты во всех без исключения предметных областях и реализуется через приобретение необходимых знаний, выработку и закрепление

системы взаимосвязанных навыков и умений, формирование компетенций в области безопасности, поддержанных согласованным изучением других учебных предметов. Научной базой учебного предмета ОБЗР является общая теория безопасности, исходя из которой он должен обеспечивать формирование целостного видения всего комплекса проблем безопасности, включая глобальные, что позволит обосновать оптимальную систему обеспечения безопасности личности, общества и государства, а также актуализировать для обучающихся построение модели индивидуального безопасного поведения в повседневной жизни, сформировать у них базовый уровень культуры безопасности жизнедеятельности.

22.2.10. ОБЗР входит в предметную область «Основы безопасности и защиты Родины», является обязательным для изучения на уровне основного общего образования.

22.2.11. Изучение ОБЗР направлено на обеспечение формирования готовности к защите Отечества и базового уровня культуры безопасности жизнедеятельности, что способствует освоению учащимися знаний и умений позволяющих подготовиться к военной службе и выработке у обучающихся умений распознавать угрозы, избегать опасности, нейтрализовывать конфликтные ситуации, решать сложные вопросы социального характера, грамотно вести себя в чрезвычайных ситуациях. Такой подход содействует закреплению навыков, позволяющих обеспечивать защиту жизни и здоровья человека, формированию необходимых для этого волевых и морально-нравственных качеств, предоставляет широкие возможности для эффективной социализации, необходимой для успешной адаптации обучающихся к современной техно-социальной и информационной среде, способствует проведению мероприятий профилактического характера в сфере безопасности.

22.2.12. Целью изучения ОБЗР на уровне основного общего образования является формирование у обучающихся готовности к выполнению обязанности по защите Отечества и базового уровня культуры безопасности жизнедеятельности в соответствии с современными потребностями личности, общества и государства, что предполагает:

способность построения модели индивидуального безопасного поведения на основе понимания необходимости ведения здорового образа жизни, причин, механизмов возникновения и возможных последствий различных опасных и чрезвычайных ситуаций, знаний и умений применять необходимые средства и приемы рационального и безопасного поведения при их проявлении;

сформированность активной жизненной позиции, осознанное понимание значимости личного безопасного поведения в интересах безопасности личности, общества и государства;

знание и понимание роли государства и общества в решении задач обеспечения национальной безопасности и защиты населения от опасных и чрезвычайных ситуаций природного, техногенного и социального характера.

22.2.13. В целях обеспечения индивидуальных потребностей обучающихся в формировании культуры безопасности жизнедеятельности на основе расширения знаний и умений, углубленного понимания значимости безопасного поведения в

условиях опасных и чрезвычайных ситуаций для личности, общества и государства, ОБЗР может изучаться в 5–7 классах из расчета 1 час в неделю за счет использования части учебного плана, формируемого участниками образовательных отношений (всего 102 часа).

Общее число часов, рекомендованных для изучения ОБЗР в 8–9 классах, составляет 68 часов, по 1 часу в неделю за счет обязательной части учебного плана основного общего образования.

Организация вправе самостоятельно определять последовательность тематических линий учебного предмета ОБЗР и количество часов для их освоения. Конкретное наполнение модулей может быть скорректировано и конкретизировано с учётом региональных особенностей.

22.3. Содержание обучения:

22.3.1. Модуль № 1 «Безопасное и устойчивое развитие личности, общества, государства»:

фундаментальные ценности и принципы, формирующие основы российского общества, безопасности страны, закрепленные в Конституции Российской Федерации;

стратегия национальной безопасности, национальные интересы и угрозы национальной безопасности;

чрезвычайные ситуации природного, техногенного и биолого-социального характера;

информирование и оповещение населения о чрезвычайных ситуациях, система ОКСИОН;

история развития гражданской обороны;

сигнал «Внимание всем!», порядок действий населения при его получении;

средства индивидуальной и коллективной защиты населения, порядок пользования фильтрующим противогазом;

эвакуация населения в условиях чрезвычайных ситуаций, порядок действий населения при объявлении эвакуации;

современная армия, воинская обязанность и военная служба, добровольная и обязательная подготовка к службе в армии.

22.3.2. Модуль № 2 «Военная подготовка. Основы военных знаний»:

история возникновения и развития Вооруженных Сил Российской Федерации;

этапы становления современных Вооруженных Сил Российской Федерации;

основные направления подготовки к военной службе;

организационная структура Вооруженных Сил Российской Федерации;

функции и основные задачи современных Вооруженных Сил Российской Федерации;

особенности видов и родов войск Вооруженных Сил Российской Федерации;

воинские символы современных Вооруженных Сил Российской Федерации;

виды, назначение и тактико-технические характеристики основных образцов вооружения и военной техники видов и родов войск Вооруженных Сил Российской Федерации

Федерации (мотострелковых и танковых войск, ракетных войск и артиллерии, противовоздушной обороны);

организационно-штатная структура и боевые возможности отделения, задачи отделения в различных видах боя;

состав, назначение, характеристики, порядок размещения современных средств индивидуальной бронезащиты и экипировки военнослужащего;

вооружение мотострелкового отделения, назначение и тактико-технические характеристики основных видов стрелкового оружия (автомат Калашникова АК-74, ручной пулемет Калашникова (РПК), ручной противотанковый гранатомет РПГ-7В, снайперская винтовка Драгунова (СВД);

назначение и тактико-технические характеристики основных видов ручных гранат (наступательная ручная *граната* РГД-5, ручная оборонительная граната Ф-1, ручная граната оборонительная (РГО), ручная граната наступательная (РГН);

история создания общевойсковых уставов;

этапы становления современных общевойсковых уставов;

общевойсковые уставы Вооруженных Сил Российской Федерации, их состав и основные понятия, определяющие повседневную жизнедеятельность войск;

сущность единоначалия;

командиры (начальники) и подчинённые;

старшие и младшие;

приказ (приказание), порядок его отдачи и выполнения;

воинские звания и военная форма одежды;

воинская дисциплина, её сущность и значение;

обязанности военнослужащих по соблюдению требований воинской дисциплины;

способы достижения воинской дисциплины;

положения Строевого устава;

обязанности военнослужащих перед построением и в строю;

строевые приёмы и движение без оружия, строевая стойка, выполнение команд «Становись», «Равняйся», «Смирно», «Вольно», «Заправиться», «Отставить», «Головные уборы (головной убор) – снять (надеть)», повороты на месте.

22.3.3. Модуль № 3 «Культура безопасности жизнедеятельности в современном обществе»:

безопасность жизнедеятельности: ключевые понятия и значение для человека;

смысл понятий «опасность», «безопасность», «риск», «культура безопасности жизнедеятельности»;

источники и факторы опасности, их классификация;

общие принципы безопасного поведения;

понятия опасной и чрезвычайной ситуации, сходство и различия опасной и чрезвычайной ситуации;

механизм перерастания повседневной ситуации в чрезвычайную ситуацию, правила поведения в опасных и чрезвычайных ситуациях.

22.3.4. Модуль № 4 «Безопасность в быту»:

основные источники опасности в быту и их классификация;
защита прав потребителя, сроки годности и состав продуктов питания;
бытовые отравления и причины их возникновения;
признаки отравления, приёмы и правила оказания первой помощи;
правила комплектования и хранения домашней аптечки;
бытовые травмы и правила их предупреждения, приёмы и правила оказания первой помощи;
правила обращения с газовыми и электрическими приборами; приемы и правила оказания первой помощи;
правила поведения в подъезде и лифте, а также при входе и выходе из них;
пожар и факторы его развития;
условия и причины возникновения пожаров, их возможные последствия, приёмы и правила оказания первой помощи;
первичные средства пожаротушения;
правила вызова экстренных служб и порядок взаимодействия с ними, ответственность за ложные сообщения;
права, обязанности и ответственность граждан в области пожарной безопасности;
ситуации криминогенного характера,
правила поведения с малознакомыми людьми;
меры по предотвращению проникновения злоумышленников в дом, правила поведения при попытке проникновения в дом посторонних;
классификация аварийных ситуаций на коммунальных системах жизнеобеспечения;
правила предупреждения возможных аварий на коммунальных системах, порядок действий при авариях на коммунальных системах.

22.3.5. Модуль № 5 «Безопасность на транспорте»:

правила дорожного движения и их значение;
условия обеспечения безопасности участников дорожного движения;
правила дорожного движения и дорожные знаки для пешеходов;
«дорожные ловушки» и правила их предупреждения; световозвращающие элементы и правила их применения;
правила дорожного движения для пассажиров;
обязанности пассажиров маршрутных транспортных средств, ремень безопасности и правила его применения;
порядок действий пассажиров в маршрутных транспортных средствах при опасных и чрезвычайных ситуациях;
правила поведения пассажира мотоцикла;
правила дорожного движения для водителя велосипеда, мопеда и иных средств индивидуальной мобильности;
дорожные знаки для водителя велосипеда, сигналы велосипедиста;
правила подготовки велосипеда к пользованию;
дорожно-транспортные происшествия и причины их возникновения;
основные факторы риска возникновения дорожно-транспортных происшествий;

порядок действий очевидца дорожно-транспортного происшествия;
порядок действий при пожаре на транспорте;
особенности различных видов транспорта (внеуличного, железнодорожного, водного, воздушного);

обязанности и порядок действий пассажиров при различных происшествиях на отдельных видах транспорта, в том числе вызванных террористическим актом;
приёмы и правила оказания первой помощи при различных травмах в результате чрезвычайных ситуаций на транспорте.

22.3.6. Модуль № 6 «Безопасность в общественных местах»:

общественные места и их характеристики, потенциальные источники опасности в общественных местах;

правила вызова экстренных служб и порядок взаимодействия с ними;

массовые мероприятия и правила подготовки к ним;

порядок действий при беспорядках в местах массового пребывания людей;

порядок действий при попадании в толпу и давку;

порядок действий при обнаружении угрозы возникновения пожара;

порядок действий при эвакуации из общественных мест и зданий;

опасности криминогенного и антиобщественного характера в общественных местах, порядок действий при их возникновении;

порядок действий при обнаружении бесхозных (потенциально опасных) вещей и предметов, а также в случае террористического акта, в том числе при захвате и освобождении заложников;

порядок действий при взаимодействии с правоохранительными органами.

22.3.7. Модуль № 7 «Безопасность в природной среде»:

природные чрезвычайные ситуации и их классификация;

опасности в природной среде: дикие животные, змеи, насекомые и паукообразные, ядовитые грибы и растения;

автономные условия, их особенности и опасности, правила подготовки к длительному автономному существованию;

порядок действий при автономном пребывании в природной среде;

правила ориентирования на местности, способы подачи сигналов бедствия;

природные пожары, их виды и опасности, факторы и причины их возникновения, порядок действий при нахождении в зоне природного пожара;

правила безопасного поведения в горах;

снежные лавины, их характеристики и опасности, порядок действий, необходимый для снижения риска попадания в лавину;

камнепады, их характеристики и опасности, порядок действий, необходимых для снижения риска попадания под камнепад;

сели, их характеристики и опасности, порядок действий при попадании в зону селя;

оползни, их характеристики и опасности, порядок действий при начале оползня;

общие правила безопасного поведения на водоёмах, правила купания на оборудованных и необорудованных пляжах;

порядок действий при обнаружении тонущего человека; правила поведения

при нахождении на плавсредствах; правила поведения при нахождении на льду, порядок действий при обнаружении человека в полынье;

наводнения, их характеристики и опасности, порядок действий при наводнении;

цунами, их характеристики и опасности, порядок действий при нахождении в зоне цунами;

ураганы, смерчи, их характеристики и опасности, порядок действий при ураганах, бурях и смерчах;

грозы, их характеристики и опасности, порядок действий при попадании в грозу;

землетрясения и извержения вулканов, их характеристики и опасности, порядок действий при землетрясении, в том числе при попадании под завал, при нахождении в зоне извержения вулкана;

смысл понятий «экология» и «экологическая культура», значение экологии для устойчивого развития общества;

правила безопасного поведения при неблагоприятной экологической обстановке (загрязнении атмосферы).

22.3.8. Модуль № 8 «Основы медицинских знаний. Оказание первой помощи»:

смысл понятий «здоровье» и «здоровый образ жизни», их содержание и значение для человека;

факторы, влияющие на здоровье человека, опасность вредных привычек;

элементы здорового образа жизни, ответственность за сохранение здоровья;

понятие «инфекционные заболевания», причины их возникновения;

механизм распространения инфекционных заболеваний, меры их профилактики и защиты от них;

порядок действий при возникновении чрезвычайных ситуаций биолого-социального происхождения (эпидемия, пандемия); мероприятия, проводимые государством по обеспечению безопасности населения при угрозе и во время чрезвычайных ситуаций биолого-социального происхождения (эпидемия, пандемия, эпизоотия, панзоотия, эпифитотия, панфитотия);

понятие «неинфекционные заболевания» и их классификация, факторы риска неинфекционных заболеваний;

меры профилактики неинфекционных заболеваний и защиты от них;

диспансеризация и её задачи;

понятия «психическое здоровье» и «психологическое благополучие»;

стресс и его влияние на человека, меры профилактики стресса, способы саморегуляции эмоциональных состояний;

понятие «первая помощь» и обязанность по её оказанию, универсальный алгоритм оказания первой помощи;

назначение и состав аптечки первой помощи;

порядок действий при оказании первой помощи в различных ситуациях, приёмы психологической поддержки пострадавшего.

22.3.9. Модуль № 9 «Безопасность в социуме»:

общение и его значение для человека, способы эффективного общения;

приёмы и правила безопасной межличностной коммуникации и комфортного взаимодействия в группе, признаки конструктивного и деструктивного общения; понятие «конфликт» и стадии его развития, факторы и причины развития конфликта;

условия и ситуации возникновения межличностных и групповых конфликтов, безопасные и эффективные способы избегания и разрешения конфликтных ситуаций;

правила поведения для снижения риска конфликта и порядок действий при его опасных проявлениях;

способ разрешения конфликта с помощью третьей стороны (медиатора);

опасные формы проявления конфликта: агрессия, домашнее насилие и буллинг;

манипуляции в ходе межличностного общения, приёмы распознавания манипуляций и способы противостояния им;

приёмы распознавания противозаконных проявлений манипуляции (мошенничество, вымогательство, подстрекательство к действиям, которые могут причинить вред жизни и здоровью, и вовлечение в преступную, асоциальную или деструктивную деятельность) и способы защиты от них;

современные молодёжные увлечения и опасности, связанные с ними, правила безопасного поведения;

правила безопасной коммуникации с незнакомыми людьми.

22.3.10. Модуль № 10 «Безопасность в информационном пространстве»:

понятие «цифровая среда», её характеристики и примеры информационных и компьютерных угроз, положительные возможности цифровой среды;

риски и угрозы при использовании Интернета;

общие принципы безопасного поведения, необходимые для предупреждения возникновения опасных ситуаций в личном цифровом пространстве;

опасные явления цифровой среды: вредоносные программы и приложения и их разновидности;

правила кибергигиены, необходимые для предупреждения возникновения опасных ситуаций в цифровой среде;

основные виды опасного и запрещённого контента в Интернете и его признаки, приёмы распознавания опасностей при использовании Интернета;

противоправные действия в Интернете;

правила цифрового поведения, необходимого для снижения рисков и угроз при использовании Интернета (кибербуллинга, вербовки в различные организации и группы);

деструктивные течения в Интернете, их признаки и опасности, правила безопасного использования Интернета по предотвращению рисков и угроз вовлечения в различную деструктивную деятельность.

22.3.11. Модуль № 11 «Основы противодействия экстремизму и терроризму»:

понятия «экстремизм» и «терроризм», их содержание, причины, возможные варианты проявления и последствия;

цели и формы проявления террористических актов, их последствия, уровни

террористической опасности;

основы общественно-государственной системы противодействия экстремизму и терроризму, контртеррористическая операция и её цели;

признаки вовлечения в террористическую деятельность, правила антитеррористического поведения;

признаки угроз и подготовки различных форм терактов, порядок действий при их обнаружении;

правила безопасного поведения в случае теракта (нападение террористов и попытка захвата заложников, попадание в заложники, огневой налёт, наезд транспортного средства, подрыв взрывного устройства).

22.4. Планируемые результаты освоения программы по основам безопасности и защиты Родины на уровне основного общего образования.

22.4.1. Личностные результаты достигаются в единстве учебной и воспитательной деятельности в соответствии с традиционными российскими социокультурными и духовно-нравственными ценностями, принятыми в обществе правилами и нормами поведения. Способствуют процессам самопознания, самовоспитания и саморазвития, формирования внутренней позиции личности и проявляются в индивидуальных социально значимых качествах, которые выражаются прежде всего в готовности обучающихся к саморазвитию, самостоятельности, инициативе и личностному самоопределению; осмысленному ведению здорового и безопасного образа жизни и соблюдению правил экологического поведения; к целенаправленной социально значимой деятельности; принятию внутренней позиции личности как особого ценностного отношения к себе, к окружающим людям и к жизни в целом.

22.4.2. Личностные результаты, формируемые в ходе изучения учебного предмета ОБЗР, должны отражать готовность обучающихся руководствоваться системой позитивных ценностных ориентаций и расширение опыта деятельности на её основе.

22.4.3. Личностные результаты изучения ОБЗР включают:

1) патриотическое воспитание:

осознание российской гражданской идентичности в поликультурном и многоконфессиональном обществе, проявление интереса к познанию родного языка, истории, культуры Российской Федерации, своего края, народов России;

ценностное отношение к достижениям своей Родины – России, к науке, искусству, спорту, технологиям, боевым подвигам и трудовым достижениям народа;

уважение к символам государства, государственным праздникам, историческому и природному наследию и памятникам, традициям разных народов, проживающих в родной стране;

формирование чувства гордости за свою Родину, ответственного отношения к выполнению конституционного долга – защите Отечества;

2) гражданское воспитание:

готовность к выполнению обязанностей гражданина и реализации его прав, уважение прав, свобод и законных интересов других людей;

активное участие в жизни семьи, организации, местного сообщества, родного края, страны;

неприятие любых форм экстремизма, дискриминации;

понимание роли различных социальных институтов в жизни человека; представление об основных правах, свободах и обязанностях гражданина, социальных нормах и правилах межличностных отношений в поликультурном и многоконфессиональном обществе;

представление о способах противодействия коррупции;

готовность к разнообразной совместной деятельности, стремление к взаимопониманию и взаимопомощи, активное участие в самоуправлении в образовательной организации;

готовность к участию в гуманитарной деятельности (волонтерство, помощь людям, нуждающимся в ней);

сформированность активной жизненной позиции, умений и навыков личного участия в обеспечении мер безопасности личности, общества и государства;

понимание и признание особой роли государства в обеспечении государственной и международной безопасности, обороны, осмысление роли государства и общества в решении задачи защиты населения от опасных и чрезвычайных ситуаций природного, техногенного и социального характера;

знание и понимание роли государства в противодействии основным вызовам современности: терроризму, экстремизму, незаконному распространению наркотических средств, неприятие любых форм экстремизма, дискриминации, формирование веротерпимости, уважительного и доброжелательного отношения к другому человеку, его мнению, развитие способности к конструктивному диалогу с другими людьми;

3) духовно–нравственное воспитание:

ориентация на моральные ценности и нормы в ситуациях нравственного выбора;

готовность оценивать своё поведение и поступки, а также поведение и поступки других людей с позиции нравственных и правовых норм с учётом осознания последствий поступков;

активное неприятие асоциальных поступков, свобода и ответственность личности в условиях индивидуального и общественного пространства;

развитие ответственного отношения к ведению здорового образа жизни, исключая употребление наркотиков, алкоголя, курения и нанесение иного вреда собственному здоровью и здоровью окружающих;

формирование личности безопасного типа, осознанного и ответственного отношения к личной безопасности и безопасности других людей;

4) эстетическое воспитание:

формирование гармоничной личности, развитие способности воспринимать, ценить и создавать прекрасное в повседневной жизни;

понимание взаимозависимости счастливого юношества и безопасного личного поведения в повседневной жизни;

5) ценности научного познания:

ориентация в деятельности на современную систему научных представлений об основных закономерностях развития человека, природы и общества, взаимосвязях человека с природной и социальной средой;

овладение основными навыками исследовательской деятельности, установка на осмысление опыта, наблюдений, поступков и стремление совершенствовать пути достижения индивидуального и коллективного благополучия;

формирование современной научной картины мира, понимание причин, механизмов возникновения и последствий распространённых видов опасных и чрезвычайных ситуаций, которые могут произойти во время пребывания в различных средах (бытовые условия, дорожное движение, общественные места и социум, природа, коммуникационные связи и каналы);

установка на осмысление опыта, наблюдений и поступков, овладение способностью оценивать и прогнозировать неблагоприятные факторы обстановки и принимать обоснованные решения в опасных или чрезвычайных ситуациях с учётом реальных условий и возможностей;

б) физическое воспитание, формирование культуры здоровья и эмоционального благополучия:

понимание личностного смысла изучения учебного предмета ОБЗР, его значения для безопасной и продуктивной жизнедеятельности человека, общества и государства;

осознание ценности жизни;

ответственное отношение к своему здоровью и установка на здоровый образ жизни (здоровое питание, соблюдение гигиенических правил, сбалансированный режим занятий и отдыха, регулярная физическая активность);

осознание последствий и неприятие вредных привычек (употребление алкоголя, наркотиков, курение) и иных форм вреда для физического и психического здоровья;

соблюдение правил безопасности, в том числе навыков безопасного поведения в Интернет–среде;

способность адаптироваться к стрессовым ситуациям и меняющимся социальным, информационным и природным условиям, в том числе осмысливая собственный опыт и выстраивая дальнейшие цели;

умение принимать себя и других людей, не осуждая;

умение осознавать эмоциональное состояние своё и других людей, уметь управлять собственным эмоциональным состоянием;

сформированность навыка рефлексии, признание своего права на ошибку и такого же права другого человека;

7) трудовое воспитание:

установка на активное участие в решении практических задач (в рамках семьи, организации, населенного пункта, родного края) технологической и социальной направленности, способность инициировать, планировать и самостоятельно выполнять такого рода деятельность;

интерес к практическому изучению профессий и труда различного рода, в том числе на основе применения изучаемого предметного знания;

осознание важности обучения на протяжении всей жизни для успешной профессиональной деятельности и развитие необходимых умений для этого;

готовность адаптироваться в профессиональной среде;

уважение к труду и результатам трудовой деятельности;

осознанный выбор и построение индивидуальной траектории образования и жизненных планов с учётом личных и общественных интересов и потребностей;

укрепление ответственного отношения к учёбе, способности применять меры и средства индивидуальной защиты, приёмы рационального и безопасного поведения в опасных и чрезвычайных ситуациях;

овладение умениями оказывать первую помощь пострадавшим при потере сознания, остановке дыхания, наружных кровотечениях, попадании инородных тел в верхние дыхательные пути, травмах различных областей тела, ожогах, отморожениях, отравлениях;

установка на овладение знаниями и умениями предупреждения опасных и чрезвычайных ситуаций, во время пребывания в различных средах (в помещении, на улице, на природе, в общественных местах и на массовых мероприятиях, при коммуникации, при воздействии рисков культурной среды);

8) экологическое воспитание:

ориентация на применение знаний из социальных и естественных наук для решения задач в области окружающей среды, планирования поступков и оценки их возможных последствий для окружающей среды;

повышение уровня экологической культуры, осознание глобального характера экологических проблем и путей их решения; активное неприятие действий, приносящих вред окружающей среде;

осознание своей роли как гражданина и потребителя в условиях взаимосвязи природной, технологической и социальной сред;

готовность к участию в практической деятельности экологической направленности;

освоение основ экологической культуры, методов проектирования собственной безопасной жизнедеятельности с учётом природных, техногенных и социальных рисков на территории проживания.

22.4.4. В результате изучения ОБЗР на уровне основного общего образования у обучающегося будут сформированы познавательные универсальные учебные действия, коммуникативные универсальные учебные действия, регулятивные универсальные учебные действия, совместная деятельность.

22.4.4.1. У обучающегося будут сформированы следующие базовые логические действия как часть познавательных универсальных учебных действий:

выявлять и характеризовать существенные признаки объектов (явлений);

устанавливать существенный признак классификации, основания для обобщения и сравнения, критерии проводимого анализа;

с учётом предложенной задачи выявлять закономерности и противоречия в рассматриваемых фактах, данных и наблюдениях;

предлагать критерии для выявления закономерностей и противоречий;

выявлять дефицит информации, данных, необходимых для решения поставленной задачи;

выявлять причинно-следственные связи при изучении явлений и процессов; проводить выводы с использованием дедуктивных и индуктивных умозаключений, умозаключений по аналогии, формулировать гипотезы о взаимосвязях;

самостоятельно выбирать способ решения учебной задачи (сравнивать несколько вариантов решения, выбирать наиболее подходящий с учётом самостоятельно выделенных критериев).

22.4.4.2. У обучающегося будут сформированы следующие базовые исследовательские действия как часть познавательных универсальных учебных действий:

формулировать проблемные вопросы, отражающие несоответствие между рассматриваемым и наиболее благоприятным состоянием объекта (явления) повседневной жизни;

обобщать, анализировать и оценивать получаемую информацию, выдвигать гипотезы, аргументировать свою точку зрения, делать обоснованные выводы по результатам исследования;

проводить (принимать участие) небольшое самостоятельное исследование заданного объекта (явления), устанавливать причинно-следственные связи;

прогнозировать возможное дальнейшее развитие процессов, событий и их последствия в аналогичных или сходных ситуациях, а также выдвигать предположения об их развитии в новых условиях и контекстах.

22.4.4.3. У обучающегося будут сформированы умения работать с информацией как часть познавательных универсальных учебных действий:

применять различные методы, инструменты и запросы при поиске и отборе информации или данных из источников с учётом предложенной учебной задачи и заданных критериев;

выбирать, анализировать, систематизировать и интерпретировать информацию различных видов и форм представления;

находить сходные аргументы (подтверждающие или опровергающие одну и ту же идею, версию) в различных информационных источниках;

самостоятельно выбирать оптимальную форму представления информации и иллюстрировать решаемые задачи несложными схемами, диаграммами, иной графикой и их комбинациями;

оценивать надёжность информации по критериям, предложенным педагогическим работником или сформулированным самостоятельно;

эффективно запоминать и систематизировать информацию;

овладение системой универсальных познавательных действий обеспечивает сформированность когнитивных навыков обучающихся.

22.4.4.4. У обучающегося будут сформированы умения общения как часть коммуникативных универсальных учебных действий:

уверенно высказывать свою точку зрения в устной и письменной речи, выражать эмоции в соответствии с форматом и целями общения, определять предпосылки возникновения конфликтных ситуаций и выстраивать грамотное общение для их смягчения;

распознавать невербальные средства общения, понимать значение социальных знаков и намерения других людей, уважительно, в корректной форме формулировать свои взгляды;

сопоставлять свои суждения с суждениями других участников диалога, обнаруживать различие и сходство позиций;

в ходе общения задавать вопросы и выдавать ответы по существу решаемой учебной задачи, обнаруживать различие и сходство позиций других участников диалога;

публично представлять результаты решения учебной задачи, самостоятельно выбирать наиболее целесообразный формат выступления и готовить различные презентационные материалы.

22.4.4.5. У обучающегося будут сформированы умения самоорганизации как части регулятивных универсальных учебных действий:

выявлять проблемные вопросы, требующие решения в жизненных и учебных ситуациях;

аргументированно определять оптимальный вариант принятия решений, самостоятельно составлять алгоритм (часть алгоритма) и выбирать способ решения учебной задачи с учётом собственных возможностей и имеющихся ресурсов;

составлять план действий, находить необходимые ресурсы для его выполнения, при необходимости корректировать предложенный алгоритм, брать ответственность за принятое решение.

22.4.4.6. У обучающегося будут сформированы умения самоконтроля, эмоционального интеллекта как части регулятивных универсальных учебных действий:

давать оценку ситуации, предвидеть трудности, которые могут возникнуть при решении учебной задачи, и вносить коррективы в деятельность на основе новых обстоятельств;

объяснять причины достижения (недостижения) результатов деятельности, давать оценку приобретённому опыту, уметь находить позитивное в произошедшей ситуации;

оценивать соответствие результата цели и условиям;

управлять собственными эмоциями и не поддаваться эмоциям других людей, выявлять и анализировать их причины;

ставить себя на место другого человека, понимать мотивы и намерения другого человека, регулировать способ выражения эмоций;

осознанно относиться к другому человеку, его мнению, признавать право на ошибку свою и чужую;

быть открытым себе и другим людям, осознавать невозможность контроля всего вокруг.

22.4.4.7. У обучающегося будут сформированы умения совместной деятельности:

понимать и использовать преимущества командной и индивидуальной работы при решении конкретной учебной задачи;

планировать организацию совместной деятельности (распределять роли и понимать свою роль, принимать правила учебного взаимодействия, обсуждать

процесс и результат совместной работы, подчиняться, выделять общую точку зрения, договариваться о результатах);

определять свои действия и действия партнёра, которые помогали или затрудняли нахождение общего решения, оценивать качество своего вклада в общий продукт по заданным участниками группы критериям, разделять сферу ответственности и проявлять готовность к предоставлению отчёта перед группой.

22.4.5. Предметные результаты освоения программы ОБЗР на уровне основного общего образования.

22.4.5.1. Предметные результаты характеризуют сформированность у обучающихся основ культуры безопасности и защиты Родины и проявляются в способности построения и следования модели индивидуального безопасного поведения и опыте её применения в повседневной жизни.

Приобретаемый опыт проявляется в понимании существующих проблем безопасности и усвоении обучающимися минимума основных ключевых понятий, которые в дальнейшем будут использоваться без дополнительных разъяснений, приобретении систематизированных знаний основ комплексной безопасности личности, общества и государства, военной подготовки, индивидуальной системы здорового образа жизни, антиэкстремистского мышления и антитеррористического поведения, овладении базовыми медицинскими знаниями и практическими умениями безопасного поведения в повседневной жизни.

22.4.5.2. Предметные результаты по ОБЗР должны обеспечивать:

1) сформированность представлений о значении безопасного и устойчивого развития для государства, общества, личности; фундаментальных ценностях и принципах, формирующих основы российского общества, безопасности страны, закрепленных в Конституции Российской Федерации, правовых основах обеспечения национальной безопасности, угрозах мирного и военного характера;

2) освоение знаний о мероприятиях по защите населения при чрезвычайных ситуациях природного, техногенного и биолого-социального характера, возникновении военной угрозы; формирование представлений о роли гражданской обороны и ее истории; знание порядка действий при сигнале «Внимание всем!»; знание об индивидуальных и коллективных мерах защиты и сформированность представлений о порядке их применения;

3) сформированность чувства гордости за свою Родину, ответственного отношения к выполнению конституционного долга - защите Отечества; овладение знаниями об истории возникновения и развития военной организации государства, функции и задачи современных Вооруженных сил Российской Федерации, знание особенностей добровольной и обязательной подготовки к военной службе;

4) сформированность представлений о назначении, боевых свойствах и общем устройстве стрелкового оружия;

5) овладение основными положениями общевоинских уставов Вооруженных Сил Российской Федерации и умение их применять при выполнении обязанностей воинской службы;

6) сформированность представлений о культуре безопасности жизнедеятельности, понятиях «опасность», «безопасность», «риск», знание универсальных правил безопасного поведения, готовность применять их на

практике, используя освоенные знания и умения, освоение основ проектирования собственной безопасной жизнедеятельности с учетом природных, техногенных и социальных рисков;

7) знание правил дорожного движения, пожарной безопасности, безопасного поведения в быту, транспорте, в общественных местах, на природе и умение применять их в поведении;

8) сформированность представлений о порядке действий при возникновении чрезвычайных ситуаций в быту, транспорте, в общественных местах, на природе; умение оценивать и прогнозировать неблагоприятные факторы обстановки и принимать обоснованные решения в опасных и чрезвычайных ситуациях, с учетом реальных условий и возможностей;

9) освоение основ медицинских знаний и владение умениями оказывать первую помощь пострадавшим при потере сознания, остановке дыхания, наружных кровотечениях, попадании инородных тел в верхние дыхательные пути, травмах различных областей тела, ожогах, отморожениях, отравлениях; сформированность социально ответственного отношения к ведению здорового образа жизни, исключающего употребление наркотиков, алкоголя, курения и нанесения иного вреда собственному здоровью и здоровью окружающих;

10) сформированность представлений о правилах безопасного поведения в социуме, овладение знаниями об опасных проявлениях конфликтов, манипулятивном поведении, умения распознавать опасные проявления и формирование готовности им противодействовать;

11) сформированность представлений об информационных и компьютерных угрозах, опасных явлениях в Интернете, знания о правилах безопасного поведения в информационном пространстве и готовность применять их на практике;

12) освоение знаний об основах общественно-государственной системы противодействия экстремизму и терроризму; сформированность представлений об опасности вовлечения в деструктивную, экстремистскую и террористическую деятельность, умение распознавать опасности вовлечения; знания правил безопасного поведения при угрозе или в случае террористического акта;

13) сформированность активной жизненной позиции, умений и навыков личного участия в обеспечении мер безопасности личности, общества и государства;

14) понимание роли государства в обеспечении государственной и международной безопасности, обороны, в противодействии основным вызовам современности: терроризму, экстремизму, незаконному распространению наркотических средств.

22.4.5.3. Достижение результатов освоения программы ОБЗР обеспечивается посредством включения в указанную программу предметных результатов освоения модулей ОБЗР:

22.4.5.3.1. Предметные результаты по модулю № 1 «Безопасное и устойчивое развитие личности, общества, государства»:

объяснять значение Конституции Российской Федерации;

раскрывать содержание статей 2, 4, 20, 41, 42, 58, 59 Конституции Россий-

ской Федерации, пояснять их значение для личности и общества;

объяснять значение Стратегии национальной безопасности Российской Федерации, утвержденной Указом Президента Российской Федерации от 2 июля 2021 г. № 400;

раскрывать понятия «национальные интересы» и «угрозы национальной безопасности», приводить примеры;

раскрывать классификацию чрезвычайных ситуаций по масштабам и источникам возникновения, приводить примеры;

раскрывать способы информирования и оповещения населения о чрезвычайных ситуациях;

перечислять основные этапы развития гражданской обороны, характеризовать роль гражданской обороны при чрезвычайных ситуациях и угрозах военного характера;

выработать навыки безопасных действий при получении сигнала «Внимание всем!»; изучить средства индивидуальной и коллективной защиты населения, выработать навыки пользования фильтрующим противогазом;

объяснять порядок действий населения при объявлении эвакуации;

характеризовать современное состояние Вооружённых Сил Российской Федерации;

приводить примеры применения Вооружённых Сил Российской Федерации в борьбе с неонацизмом и международным терроризмом;

раскрывать понятия «воинская обязанность», «военная служба»;

раскрывать содержание подготовки к службе в армии.

22.4.5.3.2. Предметные результаты по модулю № 2 «Военная подготовка. Основы военных знаний»:

иметь представление об истории зарождения и развития Вооружённых Сил Российской Федерации;

владеть информацией о направлениях подготовки к военной службе;

понимать необходимость подготовки к военной службе по основным направлениям;

осознавать значимость каждого направления подготовки к военной службе в решении комплексных задач;

иметь представление о составе, предназначении видов и родов Вооружённых Сил Российской Федерации;

понимать функции и задачи Вооружённых Сил Российской Федерации на современном этапе;

понимать значимость военной присяги для формирования образа российского военнослужащего – защитника Отечества;

иметь представление об основных образцах вооружения и военной техники;

иметь представление о классификации виды вооружения и военной техники;

иметь представление об основных тактико-технических характеристиках вооружения и военной техники;

иметь представление об организационной структуре отделения и задачах личного состава в бою;

иметь представление о современных элементах экипировки и бронезащиты

военнослужащего;

знать алгоритм надевания экипировки и средств бронезащиты;

иметь представление о вооружении отделения и тактико-технических характеристиках стрелкового оружия;

знать основные характеристики стрелкового оружия и ручных гранат;

знать историю создания уставов и этапов становления современных общевойсковых уставов Вооруженных Сил Российской Федерации;

знать структуру современных общевойсковых уставов и понимать их значение для повседневной жизнедеятельности войск;

понимать принцип единоначалия, принятый в Вооруженных Силах Российской Федерации;

иметь представление о порядке подчиненности и взаимоотношениях военнослужащих;

понимать порядок отдачи приказа (приказания) и их выполнения;

различать воинские звания и образцы военной формы одежды;

иметь представление о воинской дисциплине, ее сущности и значении;

понимать принципы достижения воинской дисциплины;

уметь оценивать риски нарушения воинской дисциплины;

знать основные положения Строевого устава;

знать обязанности военнослужащего перед построением и в строю;

знать строевые приёмы на месте без оружия;

выполнять строевые приёмы на месте без оружия.

22.4.5.3.3. Предметные результаты по модулю № 3 «Культура безопасности жизнедеятельности в современном обществе»:

характеризовать значение безопасности жизнедеятельности для человека;

раскрывать смысл понятий «опасность», «безопасность», «риск», «культура безопасности жизнедеятельности»;

классифицировать и характеризовать источники опасности;

раскрывать и обосновывать общие принципы безопасного поведения;

моделировать реальные ситуации и решать ситуационные задачи;

объяснять сходство и различия опасной и чрезвычайной ситуаций;

объяснять механизм перерастания повседневной ситуации в чрезвычайную ситуацию;

приводить примеры различных угроз безопасности и характеризовать их;

раскрывать и обосновывать правила поведения в опасных и чрезвычайных ситуациях.

22.4.5.3.4. Предметные результаты по модулю № 4 «Безопасность в быту»:

объяснять особенности жизнеобеспечения жилища;

классифицировать основные источники опасности в быту;

объяснять права потребителя, выработать навыки безопасного выбора продуктов питания;

характеризовать бытовые отравления и причины их возникновения;

характеризовать правила безопасного использования средств бытовой химии;

иметь навыки безопасных действий при сборе ртути в домашних условиях в случае, если разбился ртутный термометр;

раскрывать признаки отравления, иметь навыки профилактики пищевых отравлений;

знать правила и приёмы оказания первой помощи, иметь навыки безопасных действий при отравлениях, промывании желудка;

характеризовать бытовые травмы и объяснять правила их предупреждения;

знать правила безопасного обращения с инструментами;

знать меры предосторожности от укусов различных животных;

знать правила и иметь навыки оказания первой помощи при ушибах, переломах, растяжении, вывихе, сотрясении мозга, укусах животных, кровотечениях;

владеть правилами комплектования и хранения домашней аптечки;

владеть правилами безопасного поведения и иметь навыки безопасных действий при обращении с газовыми и электрическими приборами;

владеть правилами безопасного поведения и иметь навыки безопасных действий при опасных ситуациях в подъезде и лифте;

владеть правилами и иметь навыки приёмов оказания первой помощи при отравлении газом и электротравме;

характеризовать пожар, его факторы и стадии развития;

объяснять условия и причины возникновения пожаров, характеризовать их возможные последствия;

иметь навыки безопасных действий при пожаре дома, на балконе, в подъезде, в лифте;

иметь навыки правильного использования первичных средств пожаротушения, оказания первой помощи;

знать права, обязанности и иметь представление об ответственности граждан в области пожарной безопасности;

знать порядок и иметь навыки вызова экстренных служб; знать порядок взаимодействия с экстренными службами;

иметь представление об ответственности за ложные сообщения;

характеризовать меры по предотвращению проникновения злоумышленников в дом;

характеризовать ситуации криминогенного характера;

знать правила поведения с малознакомыми людьми;

знать правила поведения и иметь навыки безопасных действий при попытке проникновения в дом посторонних;

классифицировать аварийные ситуации на коммунальных системах жизнеобеспечения;

иметь навыки безопасных действий при авариях на коммунальных системах жизнеобеспечения.

22.4.5.3.5. Предметные результаты по модулю № 5 «Безопасность на транспорте»:

знать правила дорожного движения и объяснять их значение;

перечислять и характеризовать участников дорожного движения и элементы дороги;

знать условия обеспечения безопасности участников дорожного движения;

знать правила дорожного движения для пешеходов;
классифицировать и характеризовать дорожные знаки для пешеходов;
знать «дорожные ловушки» и объяснять правила их предупреждения;
иметь навыки безопасного перехода дороги;
знать правила применения световозвращающих элементов;
знать правила дорожного движения для пассажиров;
знать обязанности пассажиров маршрутных транспортных средств;
знать правила применения ремня безопасности и детских удерживающих устройств;
иметь навыки безопасных действий пассажиров при опасных и чрезвычайных ситуациях в маршрутных транспортных средствах;
знать правила поведения пассажира мотоцикла;
знать правила дорожного движения для водителя велосипеда, мопеда, лиц, использующих средства индивидуальной мобильности;
знать дорожные знаки для водителя велосипеда, сигналы велосипедиста;
знать правила подготовки и выработать навыки безопасного использования велосипеда;
знать требования правил дорожного движения к водителю мотоцикла;
классифицировать дорожно-транспортные происшествия и характеризовать причины их возникновения;
иметь навыки безопасных действий очевидца дорожно-транспортного происшествия;
знать порядок действий при пожаре на транспорте;
знать особенности и опасности на различных видах транспорта (внеуличного, железнодорожного, водного, воздушного);
знать обязанности пассажиров отдельных видов транспорта;
иметь навыки безопасного поведения пассажиров при различных происшествиях на отдельных видах транспорта;
знать правила и иметь навыки оказания первой помощи при различных травмах в результате чрезвычайных ситуаций на транспорте;
знать способы извлечения пострадавшего из транспорта.

22.4.5.3.6. Предметные результаты по модулю № 6 «Безопасность в общественных местах»:

классифицировать общественные места;
характеризовать потенциальные источники опасности в общественных местах;
знать правила вызова экстренных служб и порядок взаимодействия с ними;
уметь планировать действия в случае возникновения опасной или чрезвычайной ситуации;
характеризовать риски массовых мероприятий и объяснять правила подготовки к посещению массовых мероприятий;
иметь навыки безопасного поведения при беспорядках в местах массового пребывания людей;
иметь навыки безопасных действий при попадании в толпу и давку;
иметь навыки безопасных действий при обнаружении угрозы возникновения

пожара;

знать правила и иметь навыки безопасных действий при эвакуации из общественных мест и зданий;

знать навыки безопасных действий при обрушениях зданий и сооружений;

характеризовать опасности криминогенного и антиобщественного характера в общественных местах;

иметь представление о безопасных действиях в ситуациях криминогенного и антиобщественного характера, при обнаружении бесхозных (потенциально опасных) вещей и предметов, а также в случае террористического акта, в том числе при захвате и освобождении заложников;

иметь навыки действий при взаимодействии с правоохранительными органами.

22.4.5.3.7. Предметные результаты по модулю № 7 «Безопасность в природной среде»:

классифицировать и характеризовать чрезвычайные ситуации природного характера;

характеризовать опасности в природной среде: дикие животные, змеи, насекомые и паукообразные, ядовитые грибы и растения;

иметь представление о безопасных действиях при встрече с дикими животными, змеями, насекомыми и паукообразными;

знать правила поведения для снижения риска отравления ядовитыми грибами и растениями;

характеризовать автономные условия, раскрывать их опасности и порядок подготовки к ним;

иметь представление о безопасных действиях при автономном пребывании в природной среде: ориентирование на местности, в том числе работа с компасом и картой, обеспечение ночлега и питания, разведение костра, подача сигналов бедствия;

классифицировать и характеризовать природные пожары и их опасности;

характеризовать факторы и причины возникновения пожаров;

иметь представления о безопасных действиях при нахождении в зоне природного пожара;

иметь представление о правилах безопасного поведения в горах;

характеризовать снежные лавины, камнепады, сели, оползни, их внешние признаки и опасности;

иметь представления о безопасных действиях, необходимых для снижения риска попадания в лавину, под камнепад, при попадании в зону селя, при начале оползня;

знать общие правила безопасного поведения на водоёмах;

знать правила купания, понимать различия между оборудованными и необорудованными пляжами;

знать правила само- и взаимопомощи терпящим бедствие на воде;

иметь представление о безопасных действиях при обнаружении тонущего человека летом и человека в полынье;

знать правила поведения при нахождении на плавсредствах и на льду;

характеризовать наводнения, их внешние признаки и опасности;
иметь представление о безопасных действиях при наводнении;
характеризовать цунами, их внешние признаки и опасности;
иметь представление о безопасных действиях при нахождении в зоне цунами;
характеризовать ураганы, смерчи, их внешние признаки и опасности;
иметь представление о безопасных действиях при ураганах и смерчах;
характеризовать грозы, их внешние признаки и опасности;
иметь навыки безопасных действий при попадании в грозу;
характеризовать землетрясения и извержения вулканов и их опасности;
иметь представление о безопасных действиях при землетрясении, в том числе при попадании под завал;
иметь представление о безопасных действиях при нахождении в зоне извержения вулкана;
раскрывать смысл понятий «экология» и «экологическая культура»;
объяснять значение экологии для устойчивого развития общества;
знать правила безопасного поведения при неблагоприятной экологической обстановке (загрязнении атмосферы).

22.4.5.3.8. Предметные результаты по модулю № 8 «Основы медицинских знаний. Оказание первой помощи»:

раскрывать смысл понятий «здоровье» и «здоровый образ жизни» и их содержание, объяснять значение здоровья для человека;
характеризовать факторы, влияющие на здоровье человека;
раскрывать содержание элементов здорового образа жизни, объяснять пагубность вредных привычек;
обосновывать личную ответственность за сохранение здоровья;
раскрывать понятие «инфекционные заболевания», объяснять причины их возникновения;
характеризовать механизм распространения инфекционных заболеваний, выработать навыки соблюдения мер их профилактики и защиты от них;
иметь представление о безопасных действиях при возникновении чрезвычайных ситуаций биолого-социального происхождения (эпидемия, пандемия);
характеризовать основные мероприятия, проводимые государством по обеспечению безопасности населения при угрозе и во время чрезвычайных ситуаций биолого-социального происхождения (эпидемия, пандемия, эпизоотия, панзоотия, эпифитотия, панфитотия);
раскрывать понятие «неинфекционные заболевания» и давать их классификацию;
характеризовать факторы риска неинфекционных заболеваний;
иметь навыки соблюдения мер профилактики неинфекционных заболеваний и защиты от них;
знать назначение диспансеризации и раскрывать её задачи;
раскрывать понятия «психическое здоровье» и «психическое благополучие»;
объяснять понятие «стресс» и его влияние на человека;
иметь навыки соблюдения мер профилактики стресса, раскрывать способы

саморегуляции эмоциональных состояний;

раскрывать понятие «первая помощь» и её содержание;

знать состояния, требующие оказания первой помощи;

знать универсальный алгоритм оказания первой помощи; знать назначение и состав аптечки первой помощи;

иметь навыки действий при оказании первой помощи в различных ситуациях;

характеризовать приёмы психологической поддержки пострадавшего.

22.4.5.3.9. Предметные результаты по модулю № 9 «Безопасность в социуме»:

характеризовать общение и объяснять его значение для человека;

характеризовать признаки и анализировать способы эффективного общения;

раскрывать приёмы и иметь навыки соблюдения правил безопасной межличностной коммуникации и комфортного взаимодействия в группе;

раскрывать признаки конструктивного и деструктивного общения;

раскрывать понятие «конфликт» и характеризовать стадии его развития, факторы и причины развития;

иметь представление о ситуациях возникновения межличностных и групповых конфликтов;

характеризовать безопасные и эффективные способы избегания и разрешения конфликтных ситуаций;

иметь навыки безопасного поведения для снижения риска конфликта и безопасных действий при его опасных проявлениях;

характеризовать способ разрешения конфликта с помощью третьей стороны (медиатора);

иметь представление об опасных формах проявления конфликта: агрессия, домашнее насилие и буллинг;

характеризовать манипуляции в ходе межличностного общения;

раскрывать приёмы распознавания манипуляций и знать способы противостояния ей;

раскрывать приёмы распознавания противозаконных проявлений манипуляции (мошенничество, вымогательство, подстрекательство к действиям, которые могут причинить вред жизни и здоровью, и вовлечение в преступную, асоциальную или деструктивную деятельность) и знать способы защиты от них;

характеризовать современные молодёжные увлечения и опасности, связанные с ними, знать правила безопасного поведения;

иметь навыки безопасного поведения при коммуникации с незнакомыми людьми.

22.4.5.3.10. Предметные результаты по модулю № 10 «Безопасность в информационном пространстве»:

раскрывать понятие «цифровая среда», её характеристики и приводить примеры информационных и компьютерных угроз;

объяснять положительные возможности цифровой среды;

характеризовать риски и угрозы при использовании Интернета;

знать общие принципы безопасного поведения, необходимые для

предупреждения возникновения опасных ситуаций в личном цифровом пространстве;

характеризовать опасные явления цифровой среды;

классифицировать и оценивать риски вредоносных программ и приложений, их разновидностей;

иметь навыки соблюдения правил кибергигиены для предупреждения возникновения опасных ситуаций в цифровой среде;

характеризовать основные виды опасного и запрещённого контента в Интернете и характеризовать его признаки;

раскрывать приёмы распознавания опасностей при использовании Интернета;

характеризовать противоправные действия в Интернете;

иметь навыки соблюдения правил цифрового поведения, необходимых для снижения рисков и угроз при использовании Интернета (кибербуллинга, вербовки в различные организации и группы);

характеризовать деструктивные течения в Интернете, их признаки и опасности;

иметь навыки соблюдения правил безопасного использования Интернета, необходимых для снижения рисков и угроз вовлечения в различную деструктивную деятельность.

22.4.5.3.11. Предметные результаты по модулю № 11 «Основы противодействия экстремизму и терроризму»:

объяснять понятия «экстремизм» и «терроризм», раскрывать их содержание, характеризовать причины, возможные варианты проявления и их последствия;

раскрывать цели и формы проявления террористических актов, характеризовать их последствия;

раскрывать основы общественно-государственной системы, роль личности в противодействии экстремизму и терроризму;

знать уровни террористической опасности и цели контртеррористической операции;

характеризовать признаки вовлечения в террористическую деятельность;

иметь навыки соблюдения правил антитеррористического поведения и безопасных действий при обнаружении признаков вербовки;

иметь представление о признаках подготовки различных форм терактов, объяснять признаки подозрительных предметов, иметь навыки безопасных действий при их обнаружении;

иметь представление о безопасных действиях в случае теракта (нападение террористов и попытка захвата заложников, попадание в заложники, огневой налёт, наезд транспортного средства, подрыв взрывного устройства).

22.4.5.4. Образовательная организация вправе самостоятельно определять последовательность освоения обучающимися модулей ОБЗР.

2.2. ПРОГРАММА ФОРМИРОВАНИЯ УНИВЕРСАЛЬНЫХ УЧЕБНЫХ ДЕЙСТВИЙ

2.2.1. Целевой раздел

В Федеральном государственном образовательном стандарте основного общего образования указано, что программа формирования универсальных учебных действий у обучающихся должна обеспечивать:

- развитие способности к саморазвитию и самосовершенствованию;
- формирование внутренней позиции личности, регулятивных, познавательных, коммуникативных универсальных учебных действий у обучающихся;
- формирование *опыта* применения универсальных учебных действий в жизненных ситуациях для решения задач общекультурного, личностного и познавательного развития обучающихся, готовности к решению практических задач;
- повышение эффективности усвоения знаний и учебных действий, формирования компетенций в предметных областях, учебно-исследовательской и проектной деятельности;
- формирование навыка участия в различных формах организации учебно-исследовательской и проектной деятельности, в том числе творческих конкурсах, олимпиадах, научных обществах, научно-практических конференциях, олимпиадах;
- овладение приемами учебного сотрудничества и социального взаимодействия со сверстниками, обучающимися младшего и старшего возраста и взрослыми в совместной учебно-исследовательской и проектной деятельности;
- формирование и развитие компетенций обучающихся в области использования ИКТ на уровне общего пользования, включая владение ИКТ, поиском, анализом и передачей информации, презентацией выполненных работ, основами информационной безопасности, умением безопасного *использования средств ИКТ* и информационно-телекоммуникационной сети «Интернет» (далее — Интернет), формирование культуры пользования ИКТ;
- формирование знаний и навыков в области финансовой грамотности и устойчивого развития общества.

Универсальные учебные действия трактуются в Стандарте как обобщенные учебные действия, позволяющие решать широкий круг задач в различных предметных областях и являющиеся результатами освоения обучающимися основной образовательной программы основного общего образования.

Достижения обучающихся, полученные в результате изучения учебных предметов, учебных курсов, модулей, характеризующие совокупность познавательных, коммуникативных и регулятивных универсальных учебных действий, сгруппированы во ФГОС по трем направлениям и отражают способность обучающихся использовать на практике универсальные учебные действия, составляющие умение овладеть учебными знаково-символическими средствами, направленными на:

- овладение умениями замещения, моделирования, кодирования и декодиро-

вания информации, логическими операциями, включая общие приемы решения задач (универсальные учебные познавательные действия);

- приобретение ими умения учитывать позицию собеседника, организовывать и осуществлять сотрудничество, коррекцию с педагогическими работниками и со сверстниками, адекватно передавать информацию и отображать предметное содержание и условия деятельности и речи, учитывать разные мнения и интересы, аргументировать и обосновывать свою позицию, задавать вопросы, необходимые для организации собственной деятельности и сотрудничества с партнером (универсальные учебные коммуникативные действия);
- приобретение способности принимать и сохранять учебную цель и задачу, планировать ее реализацию, контролировать и оценивать свои действия, вносить соответствующие коррективы в их выполнение, ставить новые учебные задачи, проявлять познавательную инициативу в учебном сотрудничестве, осуществлять констатирующий и предвосхищающий контроль по результату и способу действия, актуальный контроль на уровне произвольного внимания (универсальные регулятивные действия).

2.2.2. Содержательный раздел

Согласно ФГОС Программа формирования универсальных учебных действий у обучающихся должна содержать:

описание взаимосвязи универсальных учебных действий с содержанием учебных предметов;

описание особенностей реализации основных направлений и форм учебно-исследовательской деятельности в рамках урочной и внеурочной работы.

Описание взаимосвязи УУД с содержанием учебных предметов

Содержание основного общего образования определяется программой основного общего образования. Предметное учебное содержание фиксируется в рабочих программах.

Разработанные по всем учебным предметам рабочие программы (РП) отражают определенные во ФГОС ООО универсальные учебные действия в трех своих компонентах:

- как часть метапредметных результатов обучения в разделе «Планируемые результаты освоения учебного предмета на уровне основного общего образования»;
- в соотношении с предметными результатами по основным разделам и темам учебного содержания;
- в разделе «Основные виды деятельности» тематического планирования.

Ниже дается описание реализации требований формирования УУД в предметных результатах и тематическом планировании по отдельным предметным областям.

РУССКИЙ ЯЗЫК И ЛИТЕРАТУРА

Формирование универсальных учебных познавательных действий

Формирование базовых логических действий

- Анализировать, классифицировать, сравнивать языковые единицы, а также тексты различных функциональных разновидностей языка, функционально-смысловых типов речи и жанров.
- Выявлять и характеризовать существенные признаки классификации, основания для обобщения и сравнения, критерии проводимого анализа языковых единиц, текстов различных функциональных разновидностей языка, функционально-смысловых типов речи и жанров.
- Устанавливать существенный признак классификации и классифицировать литературные объекты, устанавливать основания для их обобщения и сравнения, определять критерии проводимого анализа.
- Выявлять и комментировать закономерности при изучении языковых процессов; формулировать выводы с использованием дедуктивных и индуктивных умозаключений, умозаключений по аналогии.
- Самостоятельно выбирать способ решения учебной задачи при работе с разными единицами языка, разными типами текстов, сравнивая варианты решения и выбирая оптимальный вариант с учётом самостоятельно выделенных критериев.
- Выявлять (в рамках предложенной задачи) критерии определения закономерностей и противоречий в рассматриваемых литературных фактах и наблюдениях над текстом.
- Выявлять дефицит литературной и другой информации, данных, необходимых для решения поставленной учебной задачи.
- Устанавливать причинно-следственные связи при изучении литературных явлений и процессов, формулировать гипотезы об их взаимосвязях.

Формирование базовых исследовательских действий

- Самостоятельно определять и формулировать цели лингвистических мини-исследований, формулировать и использовать вопросы как исследовательский инструмент.
- Формулировать в устной и письменной форме гипотезу предстоящего исследования (исследовательского проекта) языкового материала; осуществлять проверку гипотезы; аргументировать свою позицию, мнение.
- Проводить по самостоятельно составленному плану небольшое исследование по установлению особенностей языковых единиц, языковых процессов, особенностей причинно-следственных связей и зависимостей объектов между собой.
- Самостоятельно формулировать обобщения и выводы по результатам проведённого наблюдения за языковым материалом и языковыми явлениями, лингвистического мини-исследования, представлять результаты исследования в устной и письменной форме, в виде электронной презентации, схемы, таблицы, диаграммы и т. п.
- Формулировать гипотезу об истинности собственных суждений и суждений

других, аргументировать свою позицию в выборе и интерпретации литературного объекта исследования.

- Самостоятельно составлять план исследования особенностей литературного объекта изучения, причинно-следственных связей и зависимостей объектов между собой.
- Овладеть инструментами оценки достоверности полученных выводов и обобщений.
- Прогнозировать возможное дальнейшее развитие событий и их последствия в аналогичных или сходных ситуациях, а также выдвигать предположения об их развитии в новых условиях и контекстах, в том числе в литературных произведениях.
- Публично представлять результаты учебного исследования проектной деятельности на уроке или во внеурочной деятельности (устный журнал, виртуальная экскурсия, научная конференция, стендовый доклад и др.).

Работа с информацией

- Выбирать, анализировать, обобщать, систематизировать интерпретировать и комментировать информацию, представленную в текстах, таблицах, схемах; представлять текст в виде таблицы, графики; извлекать информацию из различных источников (энциклопедий, словарей, справочников; средств массовой информации, государственных электронных ресурсов учебного назначения), передавать информацию в сжатом и развёрнутом виде в соответствии с учебной задачей.
- Использовать различные виды аудирования (выборочное, ознакомительное, детальное) и чтения (изучающее, ознакомительное, просмотровое, поисковое) в зависимости от поставленной учебной задачи (цели); извлекать необходимую информацию из прослушанных и прочитанных текстов различных функциональных разновидностей языка и жанров; оценивать прочитанный или прослушанный текст с точки зрения использованных в нем языковых средств; оценивать достоверность содержащейся в тексте информации.
- Выделять главную и дополнительную информацию текстов; выявлять дефицит информации текста, необходимой для решения поставленной задачи, и восполнять его путем использования других источников информации.
- В процессе чтения текста прогнозировать его содержание (по названию, ключевым словам, по первому и последнему абзацу и т. п.), выдвигать предположения о дальнейшем развитии мысли автора и проверять их в процессе чтения текста, вести диалог с текстом.
- Находить и формулировать аргументы, подтверждающую или опровергающую позицию автора текста и собственную точку зрения на проблему текста, в анализируемом тексте и других источниках.
- Самостоятельно выбирать оптимальную форму представления литературной и другой информации (текст, презентация, таблица, схема) в зависимости от коммуникативной установки.
- Оценивать надежность литературной и другой информации по критериям, предложенным учителем или сформулированным самостоятельно; эффективно запоминать и систематизировать эту информацию.

Формирование универсальных учебных коммуникативных действий

- Владеть различными видами монолога и диалога, формулировать в устной и письменной форме суждения на социально-культурные, нравственно-этические, бытовые, учебные темы в соответствии с темой, целью, сферой и ситуацией общения; правильно, логично, аргументированно излагать свою точку зрения по поставленной проблеме.
- Выражать свою точку зрения и аргументировать ее в диалогах и дискуссиях; сопоставлять свои суждения с суждениями других участников диалога и полилога, обнаруживать различие и сходство позиций; корректно выражать свое отношение к суждениям собеседников.
- Формулировать цель учебной деятельности, планировать ее, осуществлять самоконтроль, самооценку, самокоррекцию; объяснять причины достижения (недостижения) результата деятельности.
- Осуществлять речевую рефлексию (выявлять коммуникативные неудачи и их причины, уметь предупреждать их), давать оценку приобретенному речевому опыту и корректировать собственную речь с учетом целей и условий общения; оценивать соответствие результата поставленной цели и условиям общения.
- Управлять собственными эмоциями, корректно выражать их в процессе речевого общения.

Формирование универсальных учебных регулятивных действий

- Владеть социокультурными нормами и нормами речевого поведения в актуальных сферах речевого общения, соблюдать нормы современного русского литературного языка и нормы речевого этикета; уместно пользоваться внеязыковыми средствами общения (жестами, мимикой).
- Публично представлять результаты проведенного языкового анализа, выполненного лингвистического эксперимента, исследования, проекта; самостоятельно выбирать формат выступления с учетом цели презентации и особенностей аудитории и в соответствии с этим составлять устные и письменные тексты с использованием иллюстративного материала.

ИНОСТРАННЫЙ ЯЗЫК (АНГЛИЙСКИЙ ЯЗЫК)

Формирование универсальных учебных познавательных действий

Формирование базовых логических действий

- Выявлять признаки и свойства языковых единиц и языковых явлений иностранного языка; применять изученные правила, алгоритмы.
- Анализировать, устанавливать аналогии, между способами выражения мысли средствами родного и иностранного языков.
- Сравнивать, упорядочивать, классифицировать языковые единицы и языковые явления иностранного языка, разные типы высказывания.
- Моделировать отношения между объектами (членами предложения, структурными единицами диалога и др.).
- Использовать информацию, извлеченную из несплошных текстов (таблицы, диаграммы), в собственных устных и письменных высказываниях.
- Выдвигать гипотезы (например, об употреблении глагола-связки в иностранном языке); обосновывать, аргументировать свои суждения, выводы.

- Распознавать свойства и признаки языковых единиц и языковых явлений (например, с помощью словообразовательных элементов).
- Сравнивать языковые единицы разного уровня (звуки, буквы, слова, речевые клише, грамматические явления, тексты и т. п.).
- Пользоваться классификациями (по типу чтения, по типу высказывания и т. п.).
- Выбирать, анализировать, интерпретировать, систематизировать информацию, представленную в разных формах: сплошных текстах, иллюстрациях, графически (в таблицах, диаграммах).

Работа с информацией

- Использовать в соответствии с коммуникативной задачей различные стратегии чтения и аудирования для получения информации (с пониманием основного содержания, с пониманием запрашиваемой информации, с полным пониманием).
- Прогнозировать содержание текста по заголовку; прогнозировать возможное дальнейшее развитие событий по началу текста; устанавливать логическую последовательность основных фактов; восстанавливать текст из разрозненных абзацев.
- Полно и точно понимать прочитанный текст на основе его информационной переработки (смыслового и структурного анализа отдельных частей текста, выборочного перевода);
- использовать внешние формальные элементы текста (подзаголовки, иллюстрации, сноски) для понимания его содержания.
- Фиксировать информацию доступными средствами (в виде ключевых слов, плана).
- Оценивать достоверность информации, полученной из иноязычных источников.
- Находить аргументы, подтверждающие или опровергающие одну и ту же идею, в различных информационных источниках;
- выдвигать предположения (например, о значении слова в контексте) и аргументировать его.

Формирование универсальных учебных коммуникативных действий

- Воспринимать и создавать собственные диалогические и монологические высказывания, участвуя в обсуждениях, выступлениях; выражать эмоции в соответствии с условиями и целями общения.
- Осуществлять смысловое чтение текста с учетом коммуникативной задачи и вида текста, используя разные стратегии чтения (с пониманием основного содержания, с полным пониманием, с нахождением интересующей информации).
- Анализировать и восстанавливать текст с опущенными в учебных целях фрагментами.
- Выстраивать и представлять в письменной форме логику решения коммуникативной задачи (например, в виде плана высказывания, состоящего из вопросов или утверждений).
- Публично представлять на иностранном языке результаты выполненной

проектной работы, самостоятельно выбирая формат выступления с учетом особенностей аудитории.

Формирование универсальных учебных регулятивных действий

- Удерживать цель деятельности; планировать выполнение учебной задачи, выбирать и аргументировать способ деятельности.
- Планировать организацию совместной работы, определять свою роль, распределять задачи между членами команды, участвовать в групповых формах работы.
- Оказывать влияние на речевое поведение партнера (например, поощряя его продолжать поиск совместного решения поставленной задачи).
- Корректировать деятельность с учетом возникших трудностей, ошибок, новых данных или информации.
- Оценивать процесс и общий результат деятельности; анализировать и оценивать собственную работу: меру собственной самостоятельности, затруднения, дефициты, ошибки и пр.

МАТЕМАТИКА И ИНФОРМАТИКА

Формирование универсальных учебных познавательных действий

Формирование базовых логических действий

- Выявлять качества, свойства, характеристики математических объектов.
- Различать свойства и признаки объектов.
- Сравнить, упорядочивать, классифицировать числа, величины, выражения, формулы, графики, геометрические фигуры и т. п.
- Устанавливать связи и отношения, проводить аналогии, распознавать зависимости между объектами.
- Анализировать изменения и находить закономерности.
- Формулировать и использовать определения понятий, теоремы; выводить следствия, строить отрицания, формулировать обратные теоремы.
- Использовать логические связки «и», «или», «если ..., то ...».
- Обобщать и конкретизировать; строить заключения от общего к частному и от частного к общему.
- Использовать кванторы «все», «всякий», «любой», «некоторый», «существует»; приводить пример и контрпример.
- Различать, распознавать верные и неверные утверждения.
- Выражать отношения, зависимости, правила, закономерности с помощью формул.
- Моделировать отношения между объектами, использовать символьные и графические модели.
- Воспроизводить и строить логические цепочки утверждений, прямые и от противного.
- Устанавливать противоречия в рассуждениях.
- Создавать, применять и преобразовывать знаки и символы, модели и схемы для решения учебных и познавательных задач.
- Применять различные методы, инструменты и запросы при поиске и отборе информации или данных из источников с учетом предложенной учебной за-

дачи и заданных критериев.

Формирование универсальных учебных познавательных действий в части базовых исследовательских действий

- Формулировать вопросы исследовательского характера о свойствах математических объектов, влиянии на свойства отдельных элементов и параметров; выдвигать гипотезы, разбирать различные варианты; использовать пример, аналогию и обобщение.
- Доказывать, обосновывать, аргументировать свои суждения, выводы, закономерности и результаты.
- Дописывать выводы, результаты опытов, экспериментов, исследований, используя математический язык и символику.
- Оценивать надежность информации по критериям, предложенным учителем или сформулированным самостоятельно.

Работа с информацией

- Использовать таблицы и схемы для структурированного представления информации, графические способы представления данных.
- Переводить вербальную информацию в графическую форму и наоборот.
- Выявлять недостаточность и избыточность информации, данных, необходимых для решения учебной или практической задачи.
- Распознавать неверную информацию, данные, утверждения; устанавливать противоречия в фактах, данных.
- Находить ошибки в неверных утверждениях и исправлять их.
- Оценивать надежность информации по критериям, предложенным учителем или сформулированным самостоятельно.

Формирование учебных коммуникативных действий

- Выстраивать и представлять в письменной форме логику решения задачи, доказательства, исследования, подкрепляя пояснениями, обоснованиями в текстовом и графическом виде.
- Владеть базовыми нормами информационной этики и права, основами информационной безопасности, определяющими правила общественного поведения, формы социальной жизни в группах и сообществах, существующих в виртуальном пространстве.
- Понимать и использовать преимущества командной и индивидуальной работы при решении конкретной проблемы, в том числе при создании информационного продукта.
- Принимать цель совместной информационной деятельности по сбору, обработке, передаче, формализации информации.
- Коллективно строить действия по ее достижению: распределять роли, договариваться, обсуждать процесс и результат совместной работы.
- Выполнять свою часть работы с информацией или информационным продуктом, достигая качественного результата по своему направлению и координируя свои действия с другими членами команды.
- Оценивать качество своего вклада в общий информационный продукт по критериям, самостоятельно сформулированным участниками взаимодействия.

Формирование универсальных учебных регулятивных действий

- Удерживать цель деятельности.
- Планировать выполнение учебной задачи, выбирать и аргументировать способ деятельности.
- Корректировать деятельность с учетом возникших трудностей, ошибок, новых данных или информации.
- Анализировать и оценивать собственную работу: меру собственной самостоятельности, затруднения, дефициты, ошибки и пр.

ЕСТЕСТВЕННО-НАУЧНЫЕ ПРЕДМЕТЫ

Формирование универсальных учебных познавательных действий

Формирование базовых логических действий

- Выдвигать гипотезы, объясняющие простые явления, например:
 - почему останавливается движущееся по горизонтальной поверхности тело;
 - почему в жаркую погоду в светлой одежде прохладнее, чем в темной.
- Строить простейшие модели физических явлений (в виде рисунков или схем), например: падение предмета; отражение света от зеркальной поверхности.
- Прогнозировать свойства веществ на основе общих химических свойств изученных классов/групп веществ, к которым они относятся.
- Объяснять общности происхождения и эволюции систематических групп растений на примере сопоставления биологических растительных объектов.

Формирование базовых исследовательских действий

- Исследование явления теплообмена при смешивании холодной и горячей воды.
- Исследование процесса испарения различных жидкостей.
- Планирование и осуществление на практике химических экспериментов, проведение наблюдений, получение выводов по результатам эксперимента: обнаружение сульфат-ионов, взаимодействие разбавленной серной кислоты с цинком.

Работа с информацией

- Анализировать оригинальный текст, посвященный использованию звука (или ультразвука) в технике (эхолокация, ультразвук в медицине и др.).
- Выполнять задания по тексту (смысловое чтение).
- Использование при выполнении учебных заданий и в процессе исследовательской деятельности научно-популярную литературу химического содержания, справочные материалы, ресурсы Интернета.
- Анализировать современные источники о вакцинах и вакцинировании. Обсуждать роли вакцин и лечебных сывороток для сохранения здоровья человека.

Формирование универсальных учебных коммуникативных действий

- Сопоставлять свои суждения с суждениями других участников дискуссии, при выявлении различий и сходства позиций по отношению к обсуждаемой естественно-научной проблеме.
- Выражать свою точку зрения на решение естественно-научной задачи в устных и письменных текстах.

- Публично представлять результаты выполненного естественно-научного исследования или проекта, физического или химического опыта, биологического наблюдения.
- Определять и принимать цель совместной деятельности по решению естественно-научной проблемы, организация действий по ее достижению: обсуждение процесса и результатов совместной работы; обобщение мнений нескольких людей.
- Координировать свои действия с другими членами команды при решении задачи, выполнении естественно-научного исследования или проекта.
- Оценивать свой вклад в решение естественно-научной проблемы по критериям, самостоятельно сформулированным участниками команды.

Формирование универсальных учебных регулятивных действий

- Выявление проблем в жизненных и учебных ситуациях, требующих для решения проявлений естественно-научной грамотности.
- Анализ и выбор различных подходов к принятию решений в ситуациях, требующих естественно-научной грамотности и знакомства с современными технологиями (индивидуальное, принятие решения в группе, принятие решений группой).
- Самостоятельное составление алгоритмов решения естественно-научной задачи или плана естественно-научного исследования с учетом собственных возможностей.
- Выработка адекватной оценки ситуации, возникшей при решении естественно-научной задачи, и при выдвижении плана изменения ситуации в случае необходимости.
- Объяснение причин достижения (недостижения) результатов деятельности по решению естественно-научной задачи, выполнении естественно-научного исследования.
- Оценка соответствия результата решения естественно-научной проблемы поставленным целям и условиям.
- Готовность ставить себя на место другого человека в ходе спора или дискуссии по естественно-научной проблеме, интерпретации результатов естественно-научного исследования; готовность понимать мотивы, намерения и логику другого.

ОБЩЕСТВЕННО-НАУЧНЫЕ ПРЕДМЕТЫ

Формирование универсальных учебных познавательных действий

Формирование базовых логических действий

- Систематизировать, классифицировать и обобщать исторические факты.
- Составлять синхронистические и систематические таблицы.
- Выявлять и характеризовать существенные признаки исторических явлений, процессов.
- Сравнить исторические явления, процессы (политическое устройство государств, социально-экономические отношения, пути модернизации и др.) по горизонтали (существовавшие синхронно в разных сообществах) и в динамике («было — стало») по заданным или самостоятельно определенным основа-

ниям.

- Использовать понятия и категории современного исторического знания (эпоха, цивилизация, исторический источник, исторический факт, историзм и др.).
- Выявлять причины и следствия исторических событий и процессов.
- Осуществлять по самостоятельно составленному плану учебный исследовательский проект по истории (например, по истории своего края, города, села), привлекая материалы музеев, библиотек, средств массовой информации.
- Соотносить результаты своего исследования с уже имеющимися данными, оценивать их значимость.
- Классифицировать (выделять основания, заполнять составлять схему, таблицу) виды деятельности человека: виды юридической ответственности по отраслям права, механизмы государственного регулирования экономики: современные государства по форме правления, государственно-территориальному устройству, типы политических партий, общественно-политических организаций.
- Сравнить формы политического участия (выборы и референдум), проступок и преступление, дееспособность малолетних в возрасте от 6 до 14 лет и несовершеннолетних в возрасте от 14 до 18 лет, мораль и право.
- Определять конструктивные модели поведения в конфликтной ситуации, находить конструктивное разрешение конфликта.
- Преобразовывать статистическую и визуальную информацию о достижениях России в текст.
- Вносить коррективы в моделируемую экономическую деятельность на основе изменившихся ситуаций.
- Использовать полученные знания для публичного представления результатов своей деятельности в сфере духовной культуры.
- Выступать с сообщениями в соответствии с особенностями аудитории и регламентом.
- Устанавливать и объяснять взаимосвязи между правами человека и гражданина и обязанностями граждан.
- Объяснять причины смены дня и ночи и времен года.
- Устанавливать эмпирические зависимости между продолжительностью дня и географической широтой местности, между высотой Солнца над горизонтом и географической широтой местности на основе анализа данных наблюдений.
- Классифицировать формы рельефа суши по высоте и по внешнему облику.
- Классифицировать острова по происхождению.
- Формулировать оценочные суждения о последствиях изменений компонентов природы в результате деятельности человека с использованием разных источников географической информации.
- Самостоятельно составлять план решения учебной географической задачи.

Формирование универсальных учебных познавательных действий в части базовых исследовательских действий

- Проводить измерения температуры воздуха, атмосферного давления, скорости и направления ветра с использованием аналоговых и (или) цифровых

приборов (термометр, барометр, анемометр, флюгер) и представлять результаты наблюдений в табличной и (или) графической форме.

- Формулировать вопросы, поиск ответов на которые необходим для прогнозирования изменения численности населения Российской Федерации в будущем.
- Представлять результаты фенологических наблюдений и наблюдений за погодой в различной форме (табличной, графической, географического описания).
- Проводить по самостоятельно составленному плану небольшое исследование роли традиций в обществе.
- Исследовать несложные практические ситуации, связанные с использованием различных способов повышения эффективности производства.

Формирование универсальных учебных познавательных действий в части работы с информацией

- Проводить поиск необходимой исторической информации в учебной и научной литературе, аутентичных источниках (материальных, письменных, визуальных), публицистике и др. в соответствии с предложенной познавательной задачей.
- Анализировать и интерпретировать историческую информацию, применяя приемы критики источника, высказывать суждение о его информационных особенностях и ценности (по заданным или самостоятельно определяемым критериям).
- Сравнивать данные разных источников исторической информации, выявлять их сходство и различия, в том числе, связанные со степенью информированности и позицией авторов.
- Выбирать оптимальную форму представления результатов самостоятельной работы с исторической информацией (сообщение, эссе, презентация, учебный проект и др.).
- Проводить поиск необходимой исторической информации в учебной и научной литературе, аутентичных источниках (материальных, письменных, визуальных), публицистике и др. в соответствии с предложенной познавательной задачей.
- Анализировать и интерпретировать историческую информацию, применяя приемы критики источника, высказывать суждение о его информационных особенностях и ценности (по заданным или самостоятельно определяемым критериям).
- Выбирать источники географической информации (картографические, статистические, текстовые, видео- и фотоизображения, компьютерные базы данных), необходимые для изучения особенностей хозяйства России.
- Находить, извлекать и использовать информацию, характеризующую отраслевую, функциональную и территориальную структуру хозяйства России, выделять географическую информацию, которая является противоречивой или может быть недостоверной.
- Определять информацию, недостающую для решения той или иной задачи.
- Извлекать информацию о правах и обязанностях учащегося из разных адап-

тированных источников (в том числе учебных материалов): заполнять таблицу и составлять план.

- Анализировать и обобщать текстовую и статистическую информацию об отклоняющемся поведении, его причинах и негативных последствиях из адаптированных источников (в том числе учебных материалов) и публикаций СМИ.
- Представлять информацию в виде кратких выводов и обобщений.
- Осуществлять поиск информации о роли непрерывного образования в современном обществе в разных источниках информации: сопоставлять и обобщать информацию, представленную в разных формах (описательную, графическую, аудиовизуальную).

Формирование универсальных учебных коммуникативных действий

- Определять характер отношений между людьми в различных исторических и современных ситуациях, событиях.
- Раскрывать значение совместной деятельности, сотрудничества людей в разных сферах в различные исторические эпохи.
- Принимать участие в обсуждении открытых (в том числе дискуссионных) вопросов истории, высказывая и аргументируя свои суждения.
- Осуществлять презентацию выполненной самостоятельной работы по истории, проявляя способность к диалогу с аудиторией.
- Оценивать собственные поступки и поведение других людей с точки зрения их соответствия правовым и нравственным нормам.
- Анализировать причины социальных и межличностных конфликтов, моделировать варианты выхода из конфликтной ситуации.
- Выражать свою точку зрения, участвовать в дискуссии.
- Осуществлять совместную деятельность, включая взаимодействие с людьми другой культуры, национальной и религиозной принадлежности на основе гуманистических ценностей, взаимопонимания между людьми разных культур с точки зрения их соответствия духовным традициям общества.
- Сравнить результаты выполнения учебного географического проекта с исходной задачей и оценивать вклад каждого члена команды в достижение результатов, разделять сферу ответственности.
- Планировать организацию совместной работы при выполнении учебного проекта о повышении уровня Мирового океана в связи с глобальными изменениями климата.
- При выполнении практической работы «Определение, сравнение темпов изменения численности населения отдельных регионов мира по статистическим материалам» обмениваться с партнером важной информацией, участвовать в обсуждении.
- Сравнить результаты выполнения учебного географического проекта с исходной задачей и вклад каждого члена команды в достижение результатов.
- Разделять сферу ответственности.

Формирование универсальных учебных регулятивных действий

- Раскрывать смысл и значение целенаправленной деятельности людей в истории — на уровне отдельно взятых личностей (правителей, общественных

деятели, ученых, деятелей культуры и др.) и общества в целом (при характеристике целей и задач социальных движений, реформ и революций и т. д.).

- Определять способ решения поисковых, исследовательских, творческих задач по истории (включая использование на разных этапах обучения сначала предложенных, а затем самостоятельно определяемых плана и источников информации).
- Осуществлять самоконтроль и рефлексию применительно к результатам своей учебной деятельности, соотнося их с исторической информацией, содержащейся в учебной и исторической литературе.
- Самостоятельно составлять алгоритм решения географических задач и выбирать способ их решения с учетом имеющихся ресурсов и собственных возможностей, аргументировать предлагаемые варианты решений.

Особенности реализации основных направлений и форм учебно-исследовательской и проектной деятельности в рамках урочной и внеурочной деятельности

Одним из важнейших путей формирования универсальных учебных действий (УУД) в основной школе является включение обучающихся в учебно-исследовательскую и проектную деятельность (УИПД).

Организация УИПД призвана обеспечивать формирование у обучающихся опыта применения УУД в жизненных ситуациях, навыков учебного сотрудничества и социального взаимодействия со сверстниками, обучающимися младшего и старшего возраста, взрослыми.

УИПД обучающихся сориентирована на формирование и развитие у школьников научного способа мышления, устойчивого познавательного интереса, готовности к постоянному саморазвитию и самообразованию, способности к проявлению самостоятельности и творчества при решении лично и социально значимых проблем.

УИПД может осуществляться обучающимися индивидуально и коллективно (в составе малых групп, класса).

Результаты учебных исследований и проектов, реализуемых обучающимися в рамках урочной и внеурочной деятельности, являются важнейшими показателями уровня сформированности у школьников комплекса познавательных, коммуникативных и регулятивных учебных действий, исследовательских и проектных компетенций, предметных и междисциплинарных знаний. В ходе оценивания учебно-исследовательской и проектной деятельности универсальные учебные действия оцениваются на протяжении всего процесса их формирования.

Материально-техническое оснащение образовательного процесса обеспечивает возможность включения всех обучающихся в УИПД.

С учетом вероятности возникновения особых условий организации образовательного процесса (сложные погодные условия и эпидемиологическая обстановка; удаленность образовательной организации от места проживания обучающихся; возникшие у обучающегося проблемы со здоровьем; выбор обучающимся индивидуальной траектории или заочной формы обучения) учебно-исследовательская и

проектная деятельность обучающихся может быть реализована в дистанционном формате.

Особенности реализации основных направлений и форм учебно-исследовательской и проектной деятельности в рамках урочной и внеурочной деятельности.

Особенность учебно-исследовательской деятельности (далее — УИД) состоит в том, что она нацелена на решение обучающимися познавательной проблемы, носит теоретический характер, ориентирована на получение обучающимися субъективно нового знания (ранее неизвестного или мало известного), на организацию его теоретической опытно-экспериментальной проверки.

Исследовательские задачи представляют собой особый вид педагогической установки, ориентированной:

- на формирование и развитие у школьников навыков поиска ответов на проблемные вопросы, предполагающие не использование имеющихся у школьников знаний, а получение новых посредством размышлений, рассуждений, предположений, экспериментирования;
- на овладение школьниками основными научно-исследовательскими умениями (умения формулировать гипотезу и прогноз, планировать и осуществлять анализ, опыт и эксперимент, делать обобщения и формулировать выводы на основе анализа полученных данных).

Ценность учебно-исследовательской работы определяется возможностью обучающихся посмотреть на различные проблемы с позиции ученых, занимающихся научным исследованием.

Осуществление УИД обучающимися включает в себя ряд этапов:

- обоснование актуальности исследования;
- планирование/проектирование исследовательских работ (выдвижение гипотезы, постановка цели и задач), выбор необходимых средств/инструментария;
- собственно проведение исследования с обязательным поэтапным контролем и коррекцией результатов работ, проверка гипотезы;
- описание процесса исследования, оформление результатов учебно-исследовательской деятельности в виде конечного продукта;
- представление результатов исследования, где в любое исследование может быть включена прикладная составляющая в виде предложений и рекомендаций относительно того, как полученные в ходе исследования новые знания могут быть применены на практике.

Особенности организации учебно-исследовательской деятельности в рамках урочной деятельности

Особенность организации УИД обучающихся в рамках урочной деятельности связана с тем, что учебное время, которое может быть специально выделено на осуществление полноценной исследовательской работы в классе и в рамках выполнения домашних заданий, крайне ограничено и ориентировано в первую очередь на реализацию задач предметного обучения.

С учетом этого при организации УИД обучающихся в урочное время целесообразно ориентироваться на реализацию двух основных направлений исследований:

- предметные учебные исследования;

- междисциплинарные учебные исследования.

В отличие от предметных учебных исследований, нацеленных на решение задач связанных с освоением содержания одного учебного предмета, междисциплинарные учебные исследования ориентированы на интеграцию различных областей знания об окружающем мире, изучаемых на нескольких учебных предметах.

УИД в рамках урочной деятельности выполняется обучающимся самостоятельно под руководством учителя по выбранной теме в рамках одного или нескольких изучаемых учебных предметов (курсов) в любой избранной области учебной деятельности в индивидуальном и групповом форматах.

Формы организации исследовательской деятельности обучающихся МАОУ СШ №48 г. Липецка:

- урок-исследование;
- урок с использованием интерактивной беседы в исследовательском ключе;
- урок-эксперимент, позволяющий освоить элементы исследовательской деятельности (планирование и проведение эксперимента, обработка и анализ его результатов);
- урок-консультация;
- мини-исследование в рамках домашнего задания.

В связи с недостаточностью времени на проведение развернутого полноценного исследования на уроке наиболее целесообразным с методической точки зрения и оптимальным с точки зрения временных затрат является использование:

- учебных исследовательских задач, предполагающих деятельность учащихся в проблемной ситуации, поставленной перед ними учителем в рамках следующих теоретических вопросов:
 - Как (в каком направлении)... в какой степени... изменилось... ?
 - Как (каким образом)... в какой степени повлияло... на... ?
 - Какой (в чем проявилась)... насколько важной... была роль... ?
 - Каково (в чем проявилось)... как можно оценить... значение... ?
 - Что произойдет... как измениться..., если... ? И т. д.;
- мини-исследований, организуемых педагогом в течение одного или 2 уроков («сдвоенный урок») и ориентирующих обучающихся на поиск ответов на один или несколько проблемных вопросов.
- Основными формами представления итогов учебных исследований являются:
 - доклад, реферат;
 - статьи, обзоры, отчеты и заключения по итогам исследований по различным предметным областям.

Особенности организации учебной исследовательской деятельности в рамках внеурочной деятельности

Особенность УИД обучающихся в рамках внеурочной деятельности связана с тем, что в данном случае имеется достаточно времени на организацию и проведение развернутого и полноценного исследования.

С учетом этого при организации УИД обучающихся во внеурочное время в Школе ориентируются на реализацию нескольких направлений учебных исследований, основными являются:

- социально-гуманитарное;

- филологическое;
- естественно-научное;
- информационно-технологическое;
- междисциплинарное.

Основными формами организации УИД во внеурочное время являются:

-исследовательская практика обучающихся;

- образовательные экспедиции — походы, поездки, экскурсии с чётко обозначенными образовательными целями, программой деятельности, продуманными формами контроля. Образовательные экспедиции предусматривают активную образовательную деятельность школьников, в том числе и исследовательского характера;

- факультативные занятия, предполагающие углублённое изучение предмета, дают большие возможности для реализации на них учебно-исследовательской деятельности обучающихся;

- ученическое научно-исследовательское общество — форма внеурочной деятельности, которая сочетает в себе работу над учебными исследованиями, коллективное обсуждение промежуточных и итоговых результатов этой работы, организацию круглых столов, дискуссий, дебатов, интеллектуальных игр, публичных защит, конференций и др., а также встречи с представителями науки и образования, экскурсии в учреждения науки и образования, сотрудничество с другими школами;

– участие обучающихся в олимпиадах, конкурсах, конференциях, в том числе дистанционных, предметных неделях, интеллектуальных марафонах предполагает выполнение ими учебных исследований или их элементов в рамках данных мероприятий.

Среди возможных форм представления результатов проектной деятельности можно выделить следующие:

- макеты, модели, рабочие установки, схемы, план-карты;
- постеры, презентации;
- альбомы, буклеты, брошюры, книги;
- реконструкции событий;
- эссе, рассказы, стихи, рисунки;
- результаты исследовательских экспедиций, обработки архивов и мемуаров;
- документальные фильмы, мультфильмы;
- выставки, игры, тематические вечера, концерты;
- сценарии мероприятий;
- веб-сайты, программное обеспечение, компакт-диски (или другие цифровые носители) и др.

Результаты также могут быть представлены в ходе проведения конференций, семинаров и круглых столов, в виде статей, обзоров, отчетов и заключений по итогам исследований, проводимых в рамках исследовательских экспедиций, обработки архивов и мемуаров, исследований по различным предметным областям, а также в виде прототипов, моделей, образцов. Многообразие форм учеб-

но-исследовательской деятельности позволяет обеспечить подлинную интеграцию урочной и внеурочной деятельности обучающихся по развитию у них УУД.

Условия использования в Школе учебного исследования как вида учебного проекта:

- проект или учебное исследование должны быть выполнимыми и соответствовать возрасту, способностям и возможностям обучающегося;
- для выполнения проекта должны быть все условия — информационные ресурсы, мастерские, клубы, научные общества;
- обучающиеся должны быть подготовлены к выполнению проектов и учебных исследований как в части ориентации при выборе темы проекта или учебного исследования, так и в части конкретных приёмов, технологий и методов, необходимых для успешной реализации выбранного вида проекта;
- необходимо обеспечить педагогическое сопровождение проекта как в отношении выбора темы и содержания (научное руководство), так и в отношении собственно работы и используемых методов (методическое руководство);
- необходимо использовать для начинающих дневник самоконтроля, в котором отражаются элементы самоанализа в ходе работы и который используется при составлении отчётов и во время собеседований с руководителями проекта;
- необходимо наличие ясной и простой критериальной системы оценки итогового результата работы по проекту и индивидуального вклада (в случае группового характера проекта или исследования) каждого участника;
- результаты и продукты проектной или исследовательской работы должны быть презентованы, получить оценку и признание достижений в форме общественной конкурсной защиты, проводимой в очной форме или путём размещения в открытых ресурсах Интернета для обсуждения.

Проектная деятельность является составной частью образовательного процесса школы и проходит в урочное и внеурочное время в течение учебного года. Для организации проектной деятельности могут быть использованы все формы организации образовательного процесса. Домашнее задание может включать в себя элементы проектной деятельности.

Общие рекомендации по оцениванию учебной исследовательской деятельности

При оценивании результатов УИД следует ориентироваться на то, что основными критериями учебного исследования является то, насколько доказательно и корректно решена поставленная проблема, насколько полно и последовательно достигнуты сформулированные цель, задачи, гипотеза.

Оценка результатов УИД должна учитывать то, насколько обучающимся в рамках проведения исследования удалось продемонстрировать базовые исследовательские действия:

- использовать вопросы как исследовательский инструмент познания;
- формулировать вопросы, фиксирующие разрыв между реальным и желательным состоянием ситуации, объекта, самостоятельно устанавливать искомое и данное;
- формировать гипотезу об истинности собственных суждений и суждений

других, аргументировать свою позицию, мнение;

- проводить по самостоятельно составленному плану опыт, несложный эксперимент, небольшое исследование;
- оценивать на применимость и достоверность информацию, полученную в ходе исследования (эксперимента);
- самостоятельно формулировать обобщения и выводы по результатам проведенного наблюдения, опыта, исследования, владеть инструментами оценки достоверности полученных выводов и обобщений;
- прогнозировать возможное дальнейшее развитие процессов, событий и их последствия в аналогичных или сходных ситуациях, выдвигать предположения об их развитии в новых условиях и контекстах.

Особенности организации проектной деятельности

Особенность проектной деятельности (далее — ПД) заключается в том, что она нацелена на получение конкретного результата («продукта»), с учетом заранее заданных требований и запланированных ресурсов. ПД имеет прикладной характер и ориентирована на поиск, нахождение обучающимися практического средства (инструмента и пр.) для решения жизненной, социально-значимой или познавательной проблемы.

Проектные задачи отличаются от исследовательских иной логикой решения, а также тем, что нацелены на формирование и развитие у обучающихся умений:

- определять оптимальный путь решения проблемного вопроса, прогнозировать проектный результат и оформлять его в виде реального «продукта»;
- максимально использовать для создания проектного «продукта» имеющиеся знания и освоенные способы действия, а при их недостаточности — производить поиск и отбор необходимых знаний и методов (причем не только научных).

Проектная работа должна ответить на вопрос «Что необходимо СДЕЛАТЬ (сконструировать, смоделировать, изготовить и др.), чтобы решить реально существующую или потенциально значимую проблему?».

Осуществление ПД обучающимися включает в себя ряд этапов:

- анализ и формулирование проблемы;
- формулирование темы проекта;
- постановка цели и задач проекта;
- составление плана работы;
- сбор информации/исследование;
- выполнение технологического этапа;
- подготовка и защита проекта;
- рефлексия, анализ результатов выполнения проекта, оценка качества выполнения.

При организации ПД необходимо учитывать, что в любом проекте должна присутствовать исследовательская составляющая, в связи с чем обучающиеся должны быть сориентированы на то, что, прежде чем создать требуемое для решения проблемы новое практическое средство, им сначала предстоит найти ос-

нования для доказательства актуальности, действенности и эффективности планируемого результата («продукта»).

Организационная структура проектной деятельности в школе

- в 5 - 6 классах в учебной деятельности используется специальный тип задач – проектная задача с несколькими вариантами правильных решений, допускается использование краткосрочных групповых и индивидуальных проектов.

- в 7 классе обязательна работа над групповым проектом; каждый член группы действует самостоятельно, но члены группы совместно распределяют функции, совместно планируют работу каждого, обмениваются результатами, контролируют, оценивают и корректируют друг друга. Важное условие - самостоятельность выполнения учебных задач..

- в 8 классе обязательна работа над индивидуальным проектом, представляющим собой самостоятельную работу, осуществляемую на протяжении длительного периода. В ходе такой работы автор проекта самостоятельно и с помощью педагога - руководителя получает возможность научиться планировать и работать по плану - это один из важнейших не только учебных, но и социальных навыков, которыми должен овладеть ученик.

- для обучающихся 9 класса является обязательным Индивидуальный итоговый проект, который представляет собой учебный проект в рамках одного или нескольких учебных предметов с целью продемонстрировать свои достижения в самостоятельном освоении содержания и методов избранных областей знаний и видов деятельности, способность проектировать и осуществлять целесообразную и результативную деятельность (учебно-познавательную, конструкторскую, социальную, художественно-творческую). Индивидуальный итоговый проект выносится на защиту в рамках итоговой аттестации.

Особенности организации проектной деятельности в рамках урочной деятельности

Особенности организации проектной деятельности обучающихся в рамках урочной деятельности так же, как и при организации учебных исследований, связаны с тем, что учебное время ограничено и не может быть направлено на осуществление полноценной проектной работы в классе и в рамках выполнения домашних заданий.

С учетом этого при организации ПД обучающихся в урочное время целесообразно ориентироваться на реализацию двух основных направлений проектирования:

- предметные проекты;
- метапредметные проекты.

В отличие от предметных проектов, нацеленных на решение задач предметного обучения, метапредметные проекты могут быть сориентированы на решение прикладных проблем, связанных с задачами жизненно-практического, социального характера и выходящих за рамки содержания предметного обучения.

Формы организации проектной деятельности обучающихся могут быть следующие:

- монопроект (использование содержания одного предмета);
- межпредметный проект (использование интегрированного знания и способов

учебной деятельности различных предметов);

- метапроект (использование областей знания и методов деятельности, выходящих за рамки предметного обучения).

В связи с недостаточностью времени на реализацию полноценного проекта на уроке, наиболее целесообразным с методической точки зрения и оптимальным с точки зрения временных затрат является использование на уроках учебных задач, нацеливающих обучающихся на решение следующих прак-ти-ко--ори-ен-ти-рован-ных проблем:

- Какое средство поможет в решении проблемы... (опишите, объясните)?
- Каким должно быть средство для решения проблемы... (опишите, смоделируйте)?
- Как сделать средство для решения проблемы (дайте инструкцию)?
- Как выглядело... (опишите, реконструируйте)?
- Как будет выглядеть... (опишите, прогнозируйте)? И т. д.

Основными формами представления итогов проектной деятельности являются:

- материальный объект, макет, конструкторское изделие;
- отчетные материалы по проекту (тексты, мультимедийные продукты).

Особенности организации проектной деятельности в рамках внеурочной деятельности

Особенности организации проектной деятельности обучающихся в рамках внеурочной деятельности так же, как и при организации учебных исследований, связаны с тем, что имеющееся время предоставляет большие возможности для организации, подготовки и реализации развернутого и полноценного учебного проекта.

С учетом этого при организации ПД обучающихся во внеурочное время целесообразно ориентироваться на реализацию следующих направлений учебного проектирования:

- гуманитарное;
- естественно-научное;
- социально-ориентированное;
- инженерно-техническое;
- художественно-творческое;
- спортивно-оздоровительное;
- туристско-краеведческое.

В качестве основных форм организации ПД могут быть использованы:

- творческие мастерские;
- экспериментальные лаборатории;
- конструкторское бюро;
- проектные недели;
- практикумы.

Формами представления итогов проектной деятельности во внеурочное время являются:

- материальный продукт (объект, макет, конструкторское изделие и пр.);
- медийный продукт (плакат, газета, журнал, рекламная продукция, фильм и др.);
- публичное мероприятие (образовательное событие, социальное мероприя-

тие/акция, театральная постановка и пр.);

- отчетные материалы по проекту (тексты, мультимедийные продукты).

Общие рекомендации по оцениванию проектной деятельности

При оценивании результатов ПД следует ориентироваться на то, что основными критериями учебного проекта является то, насколько практичен полученный результат, т. е. насколько эффективно этот результат (техническое устройство, программный продукт, инженерная конструкция и др.) помогает решить заявленную проблему.

Оценка результатов УИД должна учитывать то, насколько обучающимся в рамках проведения исследования удалось продемонстрировать базовые проектные действия:

- понимание проблемы, связанных с нею цели и задач;
- умение определить оптимальный путь решения проблемы;
- умение планировать и работать по плану;
- умение реализовать проектный замысел и оформить его в виде реального «продукта»;
- умение осуществлять самооценку деятельности и результата, взаимооценку деятельности в группе.

В процессе публичной презентации результатов проекта оценивается:

- качество защиты проекта (четкость и ясность изложения задачи; убедительность рассуждений; последовательность в аргументации; логичность и оригинальность);
- качество наглядного представления проекта (использование рисунков, схем, графиков, моделей и других средств наглядной презентации);
- качество письменного текста (соответствие плану, оформление работы, грамотность изложения);
- уровень коммуникативных умений (умение отвечать на поставленные вопросы, аргументировать и отстаивать собственную точку зрения, участвовать в дискуссии).

2.2.3. Организационный раздел

Формы взаимодействия участников образовательного процесса при создании и реализации программы развития универсальных учебных действий

С целью разработки и реализации программы развития УУД в образовательной организации может быть создана рабочая группа, реализующая свою деятельность по следующим направлениям:

- разработка плана координации деятельности учителей-предметников, направленной на формирование универсальных учебных действий на основе ПООП и ПРП; выделение общих для всех предметов планируемых результатов в овладении познавательными, коммуникативными, регулятивными учебными действиями; определение образовательной предметности, которая может быть положена в основу работы по развитию УУД;
- определение способов межпредметной интеграции, обеспечивающей достижение данных результатов (междисциплинарный модуль, интегративные уроки и т. п.);

- определение этапов и форм постепенного усложнения деятельности учащихся по овладению универсальными учебными действиями;
- разработка общего алгоритма (технологической схемы) урока, имеющего два целевых фокуса: предметный и метапредметный;
- разработка основных подходов к конструированию задач на применение универсальных учебных действий;
- конкретизация основных подходов к организации учебно-исследовательской и проектной деятельности обучающихся в рамках урочной и внеурочной деятельности;
- разработка основных подходов к организации учебной деятельности по формированию и развитию ИКТ-компетенций;
- разработка комплекса мер по организации системы оценки деятельности образовательной организации по формированию и развитию универсальных учебных действий у обучающихся;
- разработка методики и инструментария мониторинга успешности освоения и применения обучающимися универсальных учебных действий;
- организация и проведение серии семинаров с учителями, работающими на уровне начального общего образования в целях реализации принципа преемственности в плане развития УУД;
- организация и проведение систематических консультаций с педагогами-предметниками по проблемам, связанным с развитием универсальных учебных действий в образовательном процессе;
- организация и проведение методических семинаров с педагогами-предметниками и школьными психологами по анализу и способам минимизации рисков развития УУД у учащихся;
- организация разъяснительной/просветительской работы с родителями по проблемам развития УУД у учащихся;
- организация отражения результатов работы по формированию УУД учащихся на сайте образовательной организации.

Рабочей группой может быть реализовано несколько этапов с соблюдением необходимых процедур контроля, коррекции и согласования (конкретные процедуры разрабатываются рабочей группой и утверждаются руководителем).

На подготовительном этапе команда образовательной организации может провести следующие аналитические работы:

- рассматривать, какие рекомендательные, теоретические, методические материалы могут быть использованы в данной образовательной организации для наиболее эффективного выполнения задач программы;
- определять состав детей с особыми образовательными потребностями, в том числе лиц, проявивших выдающиеся способности, детей с ОВЗ, а также возможности построения их индивидуальных образовательных траекторий;
- анализировать результаты учащихся по линии развития УУД на предыдущем уровне;
- анализировать и обсуждать опыт применения успешных практик, в том числе с использованием информационных ресурсов образовательной организации.

На основном этапе может проводиться работа по разработке общей стратегии развития УУД, организации и механизма реализации задач программы, могут быть описаны специальные требования к условиям реализации программы развития УУД.

На заключительном этапе может проводиться обсуждение хода реализации программы на школьных методических семинарах (возможно, с привлечением внешних консультантов из других образовательных, научных, социальных организаций).

В целях соотнесения формирования метапредметных результатов с рабочими программами по учебным предметам необходимо, чтобы образовательная организация на регулярной основе проводила методические советы для определения, как с учетом используемой базы образовательных технологий, так и методик, возможности обеспечения формирования универсальных учебных действий (УУД), аккумулируя потенциал разных специалистов-предметников.

2.3. РАБОЧАЯ ПРОГРАММА ВОСПИТАНИЯ

2.3..1. Пояснительная записка

Программа разработана с учётом Федерального закона от 29.12.2012 № 273-ФЗ «Об образовании в Российской Федерации», Федерального закона от 14 июля 2022 г. № 261-ФЗ « О российском движении детей и молодежи», Основ государственной политики по сохранению и укреплению традиционных российских духовно-нравственных ценностей. Указ Президента Российской Федерации от 09.11.2022 г. № 809, Стратегии развития воспитания в Российской Федерации на период до 2025 года (Распоряжение Правительства Российской Федерации от 29.05.2015 № 996-р) и Плана мероприятий по её реализации в 2021 — 2025 годах (Распоряжение Правительства Российской Федерации от 12.11.2020 № 2945-р), Стратегии национальной безопасности Российской Федерации (Указ Президента Российской Федерации от 02.07.2021 № 400), федеральных государственных образовательных стандартов (далее — ФГОС) начального общего образования (Приказ Минпросвещения России от 31.05.2021 № 286), основного общего образования (Приказ Минпросвещения России от 31.05.2021 № 287), среднего общего образования (Приказ Минобрнауки России от 17.05.2012 № 413). Приказа Минпросвещения об утверждении ФОП НОО от 23 мая 2023 г. №372

Программа основывается на единстве и преемственности образовательного процесса и направлена на развитие личности обучающихся, в том числе духовно-нравственное развитие, укрепление психического здоровья и физическое воспитание, достижение результатов освоения обучающимися образовательной программы начального общего образования.

Программа воспитания:

- предназначена для планирования и организации системной воспитательной деятельности;
- разрабатывается и утверждается с участием совета обучающихся, родительского комитета (законных представителей);
- реализуется в единстве урочной и внеурочной деятельности, осуществляемой совместно с семьей и другими участниками образовательных отношений, социальными институтами воспитания;
- предусматривает приобщение обучающихся к российским традиционным духовным ценностям, включая ценности своей этнической группы, правилам и нормам поведения, принятым в российском обществе на основе российских базовых конституционных норм и ценностей;
- предусматривает историческое просвещение, формирование российской культурной и гражданской идентичности обучающихся.

Содержание воспитания обучающихся определяется содержанием российских базовых (гражданских, национальных) норм и ценностей, которые закреплены в Конституции Российской Федерации. Эти ценности и нормы определяют инвариантное содержание воспитания обучающихся. Вариативный компонент содер-

жания воспитания обучающихся включает духовно-нравственные ценности культуры, традиционных религий народов России.

Воспитательная деятельность планируется и осуществляется на основе аксиологического, антропологического, культурно-исторического, системно-деятельностного, личностно-ориентированного подходов и с учетом принципов воспитания: гуманистической направленности воспитания, совместной деятельности детей и взрослых, следования нравственному примеру, безопасной жизнедеятельности, инклюзивности, возрастосообразности.

Воспитательная деятельность планируется и осуществляется в соответствии с приоритетами государственной политики в сфере воспитания. Приоритетной задачей Российской Федерации в сфере воспитания детей является развитие высоконравственной личности, разделяющей российские традиционные духовные ценности, обладающей актуальными знаниями и умениями, способной реализовать свой потенциал в условиях современного общества, готовой к мирному созиданию и защите Родины.

2.3.2. Целевой раздел.

Цель и задачи воспитания обучающихся:

Цель воспитания обучающихся:

- развитие личности, создание условий для самоопределения и социализации на основе традиционных российских ценностей (жизни, достоинства, прав и свобод человека, патриотизма, гражданственности, служения Отечеству и ответственности за его судьбу, высоких нравственных идеалов, крепкой семьи, созидательного труда, приоритета духовного над материальным, гуманизма, милосердия, справедливости, коллективизма, взаимопомощи и взаимоуважения, исторической памяти и преемственности поколений, единства народов России, а также принятых в российском обществе правил и норм поведения в интересах человека, семьи, общества и государства.

Задачи воспитания обучающихся:

Приоритетной задачей Российской Федерации в сфере воспитания детей является развитие высоконравственной личности, разделяющей российские традиционные духовные ценности, обладающей актуальными знаниями и умениями, способной реализовать свой потенциал в условиях современного общества, готовой к мирному созиданию и защите Родины через:

- усвоение обучающимися знаний норм, духовно-нравственных ценностей, традиций, которые выработало российское общество (социально значимых знаний);
- формирование и развитие личностных отношений к этим нормам, ценностям, традициям (их освоение, принятие);
- приобретение соответствующего этим нормам, ценностям, традициям социокультурного опыта поведения, общения, межличностных соци-

альных отношений, применения полученных знаний;

- достижение личностных результатов освоения общеобразовательных программ в соответствии с ФГОС ООО.

Воспитательная деятельность в образовательной организации планируется и осуществляется на основе аксиологического, антропологического, культурно-исторического, системно-деятельностного, личностно-ориентированного подходов и с учетом принципов воспитания: гуманистической направленности воспитания, совместной деятельности детей и взрослых, следования нравственному примеру, безопасной жизнедеятельности, инклюзивности, возрастообразности.

Программа воспитания реализуется в единстве учебной и воспитательной деятельности образовательной организации по основным **направлениям воспитания в соответствии с ФГОС ООО** и отражает готовность обучающихся руководствоваться ценностями и приобретать первоначальный опыт деятельности на их основе, в том числе в части:

- Гражданского воспитания
- Патриотического воспитания и формирования Российской идентичности
- Духовного и нравственного воспитания детей на основе российских традиционных ценностей
- Приобщения детей к культурному наследию
- Популяризации научных изданий среди детей
- Физического воспитания и формирования культуры здоровья
- Трудового воспитания и профессионального самоопределения
- Экологического воспитания

Целевые ориентиры результатов воспитания

Личностные результаты освоения обучающимися программы включают: осознание российской гражданской идентичности; сформированность ценностей самостоятельности и инициативы; готовность обучающихся к саморазвитию, самостоятельности и личностному самоопределению; наличие мотивации к целенаправленной социально значимой деятельности; сформированность внутренней позиции личности как особого ценностного отношения к себе, окружающим людям и жизни в целом.

Результаты достижения цели и решения задач воспитания представляются в форме целевых ориентиров ожидаемых результатов воспитания по основным направлениям воспитания в соответствии с ФГОС. ***Целевые ориентиры определены*** в соответствии с инвариантным содержанием воспитания обучающихся на основе российских базовых (гражданских, конституциональных) ценностей, обеспечивают единство воспитания, воспитательного пространства.

Целевые ориентиры результатов воспитания на уровне начального общего образования

Гражданско-патриотическое воспитание:

знающий и любящий свою малую родину, свой край, имеющий представление

о Родине - России, ее территории, расположении;

сознающий принадлежность к своему народу и к общности граждан России, проявляющий уважение к своему и другим народам;

понимающий свою сопричастность к прошлому, настоящему и будущему родного края, своей Родины - России, Российского государства;

понимающий значение гражданских символов (государственная символика России, своего региона), праздников, мест почитания героев и защитников Отечества, проявляющий к ним уважение;

имеющий первоначальные представления о правах и ответственности человека в обществе, гражданских правах и обязанностях;

принимающий участие в жизни класса, общеобразовательной организации, в доступной по возрасту социально значимой деятельности.

Духовно-нравственное воспитание:

уважающий духовно-нравственную культуру своей семьи, своего народа, семейные ценности с учетом национальной, религиозной принадлежности;

сознающий ценность каждой человеческой жизни, признающий индивидуальность и достоинство каждого человека;

доброжелательный, проявляющий сопереживание, готовность оказывать помощь, выражающий неприятие поведения, причиняющего физический и моральный вред другим людям, уважающий старших;

умеющий оценивать поступки с позиции их соответствия нравственным нормам, осознающий ответственность за свои поступки.

владеющий представлениями о многообразии языкового и культурного пространства России, имеющий первоначальные навыки общения с людьми разных народов, вероисповеданий.

сознающий нравственную и эстетическую ценность литературы, родного языка, русского языка, проявляющий интерес к чтению.

Эстетическое воспитание:

способный воспринимать и чувствовать прекрасное в быту, природе, искусстве, творчестве людей;

проявляющий интерес и уважение к отечественной и мировой художественной культуре;

проявляющий стремление к самовыражению в разных видах художественной деятельности, искусстве.

Физическое воспитание, формирование культуры здоровья и эмоционального благополучия:

бережно относящийся к физическому здоровью, соблюдающий основные правила здорового и безопасного для себя и других людей образа жизни, в том числе в информационной среде;

владеющий основными навыками личной и общественной гигиены, безопасного поведения в быту, природе, обществе;

ориентированный на физическое развитие с учетом возможностей здоровья, занятия физкультурой и спортом;

сознающий и принимающий свою половую принадлежность, соответствующие ей психофизические и поведенческие особенности с учетом возраста.

Трудовое воспитание:

сознающий ценность труда в жизни человека, семьи, общества;
проявляющий уважение к труду, людям труда, бережное отношение к результатам труда, ответственное потребление;
проявляющий интерес к разным профессиям;
участвующий в различных видах доступного по возрасту труда, трудовой деятельности.

Экологическое воспитание:

понимающий ценность природы, зависимость жизни людей от природы, влияние людей на природу, окружающую среду;
проявляющий любовь и бережное отношение к природе, неприятие действий, приносящих вред природе, особенно живым существам;
выражающий готовность в своей деятельности придерживаться экологических норм.

Ценности научного познания:

выражающий познавательные интересы, активность, любознательность и самостоятельность в познании, интерес и уважение к научным знаниям, науке;
обладающий первоначальными представлениями о природных и социальных объектах, многообразии объектов и явлений природы, связи живой и неживой природы, о науке, научном знании;
имеющий первоначальные навыки наблюдений, систематизации и осмысления опыта в естественно-научной и гуманитарной областях знания.

2.3.3 Содержательный раздел.

Уклад образовательной организации

Муниципальное автономное общеобразовательное учреждение средняя школа №48 г. Липецка, «48 школа из 48 региона», – победитель конкурса образовательных учреждений, внедряющих инновационные образовательные программы, приоритетного национального проекта «Образование» в 2008 году, участник Национального Реестра «Ведущие образовательные учреждения России» в 2010 и 2011 году. В 2018 году образовательное учреждение отметило свой 50-летний юбилей. В октябре 2020 года прошла реорганизация ОУ в форме присоединения к школе муниципального дошкольного образовательного учреждения.

С 2006 года коллектив нашей школы работает в инновационном режиме по формированию современной информационной образовательной среды. С 2014 года в школе функционирует Центр дистанционного обучения. Педагогический коллектив пятый осуществляет обучение детей, находящихся на длительном лечении в медицинском учреждении (ГУЗ «Липецкий областной противотуберкулезный диспансер») по основным образовательным программам начального общего, основного общего, среднего общего образования в дистанционном формате с помощью информационно-коммуникационной образовательной платформы «Сферум» (<https://sferum.ru>). Школа работает по проектам цифровизации обра-

зования – реализации непрерывного IT-образования (дошкольное-основное), программ по робототехнике.

В 2023 году продолжена деятельность школы по реализации задач, обозначенных Программой развития МАОУ СШ №48 на 2021 – 2025 годы:

- создание и реализация модели образовательного комплекса посредством объединения практического опыта, кадрового материально-технического обеспечения и инфраструктурной составляющей образовательного пространства школы и детского сада;
- совершенствование условий для воспитания гармонично развитой и социально ответственной личности путем обновления содержания и методов индивидуализации образовательной деятельности, поддержки одаренных детей и обучающихся с ОВЗ, развития дополнительного образования;
- обновление цифровой образовательной среды Школы, обеспечивающей формирование у обучающихся стремления к саморазвитию и самообразованию;
- совершенствование системы профессионального и личностного развития педагогических работников образовательного комплекса как необходимого условия обеспечения качественной образовательной деятельности.

В школе обучается 910 человека по программам начального общего, основного общего, среднего общего образования и 270 человек по программам дошкольного образования. Общее количество обучающихся – 1180 человек. На протяжении двух последних лет численный состав обучающихся увеличивается за счет зачисленных в первые классы на уровень начального общего образования.

Социальный состав обучающихся:

Дети из многодетных семей – 182 (15%)

Дети, находящиеся под опекой – 8 (0,6%)

Дети-инвалиды – 12 (1%)

Дети-сироты - 7 (0,5%)

«Проблемные» обучающиеся – 69 (6%)

Обучающиеся, с которыми проводится индивидуальная профилактическая работа - 17 (1,4%)

Обучающиеся, состоящие на учете в ПДН ОП – 3 (0,3%)

Состав семей:

- всего семей – 1039

- полные семьи – 795 (76%)

- неполные семьи – 244 (22%)

- семьи без матери (вдовцы) – 7 (0,6%)

- семьи без отца (вдовы) – 25 (2,4%)

- неблагополучные семьи – 24 (2,3%)

-многодетные семьи – 145 (26,5%)

Классные коллективы:

▪ уровень начального общего образования (1-4 классы)

15 общеобразовательных классов,

▪ уровень основного общего образования (5-9 классы)

15 общеобразовательных классов,

▪ уровень среднего общего образования (10-11 классы)

2 многопрофильных класса (технологический, естественно-научный и социально-экономический профили).

Проблема профессионального самоопределения одна из главных в плане становления человека как полноценного члена общества. Одной из эффективных форм решения данной проблемы являются психолого-педагогические классы, основной целью деятельности которых является актуализация процесса профессионального самоопределения учащихся за счет специальной организации их деятельности, включающей получение знаний о себе, т.е. своих способностях, умениях, интересах, ограничениях и преимуществах (самопознание), о профессии, в том числе требованиях, которые она предъявляет к человеку и их соотнесение в процессе профессиональных проб. В настоящее время наблюдается дефицит педагогических кадров вместе с высокой актуальностью педагогической профессии. Спектр педагогической деятельности очень широк. Это не только школьный учитель, но и управленец-менеджер, руководитель организации учреждения, психолог, организатор детского объединения, преподаватель техникума или вуза и т.д.. Третий год на уровне среднего образования в школе осуществляется прием в профориентационный класс (группу) психолого-педагогической направленности, в котором реализацию ООП СОО совместно с педагогами школы осуществляют преподаватели Института естественных, математических и технических наук Липецкого государственного педагогического университета им. Семенова-Тян-Шанского.

В 2023 году по индивидуальным учебным планам с применением дистанционных образовательных технологий прошли обучение 30 учащихся, находящихся на длительном лечении в ГУЗ «Липецкий областной противотуберкулезный диспансер».

Для 131 ученика, проживающих в поселке 10 Шахта, организован подвоз автобусами к месту обучения и обратно.

Цель школы в самосознании педагогического коллектива: воспитание высоко нравственных, творческих, компетентных граждан России, принимающих судьбу Отечества как свою личную, осознающих ответственность за настоящее и будущее своей страны, укорененных в духовных и культурных традициях многонационального народа России.

В нашей школе существуют традиции: линейка, посвященная Дню знаний праздник Последний звонок, День дублера в честь Дня учителя, новогодние праздники, танцевальный и вокальный конкурсы, мероприятия ко Дню Победы.

Основные традиции воспитания:

- стержнем годового цикла воспитательной работы школы являются основные школьные дела, через которые осуществляется интеграция воспитательных усилий педагогических работников;

- важной чертой каждого ключевого дела и большинства используемых для воспитания других совместных дел педагогических работников и обучающихся является коллективная разработка, коллективное планирование, коллективное проведение и коллективный анализ их результатов;

- в школе создаются такие условия, при которых по мере взросления обучающегося увеличивается и его роль в совместных делах (от пассивного наблюдателя до организатора);

- в проведении общешкольных дел присутствует соревновательность между классами, но и поощряется конструктивное межвозрастное взаимодействие обучающихся, а также их социальная активность;

- педагогические работники школы ориентируются на формирование коллективов в рамках школьных классов, кружков, студий, секций и иных детских объединений, на установление в них доброжелательных и товарищеских взаимоотношений;

- ключевой фигурой воспитания в школе является классный руководитель, реализующий по отношению к обучающимся защитную, лично развивающую, организационную, посредническую (в разрешении конфликтов) функции.

Значимые для воспитания всероссийские проекты и программы, в которых школа принимает участие:

- РДДМ «Движение первых»

-«Орлята России»

- Школьный театр

- Школьный спортивный клуб

-Музейное движение

-школьное Медиа пространство

Уже стал традиционным ритуал выноса Государственного флага Российской Федерации и еженедельная организационная линейка.

Символика школы:

герб школы

гимн школы, текст песни и музыка написаны учителем истории Золотаревой О.П.

флаг школы.

Проблемные зоны, дефициты, препятствия к достижению эффективных результатов в воспитательной деятельности:

- сотрудничество с родителями – слабый отклик родительской общественности на призыв школы к решению проблем организации воспитательного процесса;

- проблемы коммуникации родителей и классных руководителей – личное общение часто заменяется сообщениями в мессенджерах, что понижает эффективность решения проблем.

Пути решения вышеуказанных проблем:

- активное привлечение родительской общественности к планированию, организации, проведению воспитательных событий и воспитательных дел, а также их анализу.

- поощрение деятельности активных родителей.

Нормы этикета обучающихся школы:

1) Соблюдай график посещений, приходи минут за 10–15, не опаздывай к началу занятий. Если опоздал – вежливо извинись, спроси разрешения учителя войти в класс и пройти к своему рабочему месту.

2) Всегда приветствуй учителя, одноклассников, друзей и работников шко-

лы.

3) Следи за внешним видом: твоя одежда должна быть чистой и удобной, причёска – опрятной.

4) Имей при себе сменную обувь. Верхнюю одежду оставляй в раздевалке, повесь ее на вешалку. Уличную обувь в специальном мешке повесь на вешалку.

5) Все необходимое для занятий приготовь заранее – тетради, учебники, письменные и чертежные принадлежности.

6) Держи рабочее место в порядке, следи за чистотой парты.

7) На уроке веди себя тихо, не разговаривай, не ходи по классу без разрешения. Во время урока отключи звук на мобильном телефоне и не доставай его.

8) Если в класс вошел педагог – нужно встать в знак приветствия.

9) Не перебивай учителя и одноклассника. Говори, только когда тебя спрашивают. Если хочешь что-то спросить, подними руку.

10) Отвечай на поставленные вопросы учителя внятно, громко, уверенно. Во время обучения будь внимательным, слушай, думай, старайся.

11) На перемене не нужно бегать, кричать и драться, свистеть, толкать других учеников.

12) Будь вежливым, не груби ни взрослым, ни детям. Неприличные слова и жесты недопустимы.

13) Береги школьное имущество, ни в коем случае не порть его.

14) Чисто там, где не мусорят. Уважай труд работников школы.

15) Помогай младшим, не стесняйся просить помощи у старших.

Виды, формы и содержание воспитательной деятельности

Инвариантные модули

Модуль "Урочная деятельность"

№ п / п	Структурные компоненты	Ценности	Содержание	Связь с другими модулями
1.	Включение учителями в рабочие программы по учебным предметам, курсам, модулям целевых ориентиров (планируемых результатов их освоения), их учёт в определении воспитательных задач уроков, занятий	-ценность знания -самоорганизация -самопознание -самооценка	-постановка воспитательных целей занятий, уроков, курсов	«Внеурочная деятельность»
2.	Включение учителями в рабочие программы учебных предметов,	-творчество и созидание	-тематические недели -предметные недели -конкурсы	«Внеурочная деятельность»

	курсов, модулей тематики в соответствии с КПВР		-выставки -смотри (Лучшая тетрадь по письму, русскому языку, математике...), функциональная грамотность, финансовая грамотность...	
3.	Привлечение внимания обучающихся к ценностному аспекту изучаемых на уроках предметов, явлений и событий, инициирование обсуждений, высказываний своего мнения, выработки своего личного отношения к изучаемым событиям, явлениям, лицам	-духовный мир -научная картина мира -творчество и созидание	-тематические проекты лабораторные и практические работы на уроках естественного цикла -предметные недели, декады -конкурсы чтецов, сочинений, творческих работ -дискуссии -викторины	«Внеурочная деятельность» «Основные школьные дела»
4.	Применение интерактивных форм учебной работы — интеллектуальных, стимулирующих познавательную мотивацию событий	-ценность знания -научная картина мира -радость познания неизвестного	-игровые методики -дискуссии -диалог -групповая работа -развитие критического мышления -квиз -конференция -интерактивные викторины -смотри компьютерных плакатов, экскурсий, роликов	«Внеурочная деятельность» «Основные школьные дела»
5.	Побуждение обучающихся соблюдать нормы поведения, правила общения со сверстниками и педагогами, соответствующие укладу общеобразовательной организации, установление и поддержку доброжелательной атмосферы	-уважение к труду -выполнение правил для учащихся и правил «Внутреннего распорядка»	-установление доверительных отношений между учителем и его учениками, способствующих позитивному восприятию учащимися требований и просьб учителя через живой диалог, привлечение их внимания к обсуждаемой на уроке информации, активизацию их познавательной деятельности через использование занимательных элементов, проблемного вопроса, биография поэтов, писателей, композиторов, подготовку сообщений -классные часы по теме -классное собрание -дискуссия, обсуждение -анализ и самоанализ ситуа-	«Профилактика и безопасность» «Классное руководство»

			ции	
6.	Организация шефства мотивированных и эрудированных обучающихся над неуспевающими одноклассниками, в том числе с особыми образовательными потребностями, дающего обучающимся социально значимый опыт сотрудничества и взаимной помощи	-любовь к Родине, науке, искусству -самоконтроль -взаимоконтроль	-событийные уроки -уроки-экскурсии -технология Портфолио -проектная деятельность -участие в реализации муниципального проекта для выпускников «Знаю, умею, действую!»	«Внеурочная деятельность» «Классное руководство»
7.	Инициирование и поддержка исследовательской деятельности обучающихся,	-ценность знания -творчество и созидание -уважение к умственному труду	-планирование и выполнение индивидуальных и групповых проектов воспитательной направленности -защита проектов -конференция	«Основные школьные дела» «Классное руководство»

Новые знания появляются благодаря совместным усилиям школьника и педагога. При этом важно, чтобы задаваемые учителем вопросы воспринимались не как контроль учителя за усвоением знаний ученика, а как диалог личности с личностью, чтобы задания хотелось выполнять, не отдавая этому времени часть жизни, а приобретая через них саму жизнь.

Модуль "Внеурочная деятельность"

Внеурочная деятельность, направленная на достижение планируемых результатов освоения ООП НОО (личностных, метапредметных, предметных), осуществляемая в формах, отличных от урочной, является неотъемлемой и обязательной частью образовательной деятельности.

Реализация воспитательного потенциала внеурочной деятельности в соответствии с планами учебных курсов, внеурочных занятий. Внеурочная деятельность организуется по направлениям развития личности:

- спортивно-оздоровительное;
- духовно-нравственное;
- социальное;
- общеинтеллектуальное;
- общекультурное.

Внеурочная деятельность – 10 часов в неделю

1 час «Разговоры о важном»

3 часа – дополнительное изучение отдельных предметов

1 час – формирование функциональной грамотности

1 час – профориентационная работа/предпринимательство/финансовая грамотность, программа «Россия - мои горизонты»

2 час – развитие личности и самореализация обучающихся

2 часа – комплекс воспитательных мероприятий

№ п / п	Структурные компоненты	Ценности	Содержание	Связь с другими модулями
1.	Курсы, занятия патриотической, гражданско-патриотической, военно-патриотической, краеведческой, историко-культурной направленности	-любовь к Родине -любовь к своему народу -гордость за свою страну -любовь и верность -уважение	-«Разговоры о важном» -«Школьный знаменный отряд» -«Совет старост школьной республики «ШАР» -«Я, ты, он, она – вместе дружная страна» -«Россия – мои горизонты»	«Основные школьные дела» «Детские общественные организации»
2.	Курсы, занятия духовно-нравственной направленности по религиозным культурам народов России, основам духовно-нравственной культуры народов России, духовно-историческому краеведению	-толерантность - гармония -духовный мир человека -милосердие -сострадание	-«Зверье мое» -Волонтерский отряд «Друг»	«Основные школьные дела» «Детские общественные организации» «Самоуправление» «Внешкольные мероприятия»
3.	Курсы, занятия познавательной, научной, исследовательской, просветительской направленности	-ценность знания -научная картина мира	-«Основы функциональной грамотности» -«Основы финансовой грамотности» -«Россия – мои горизонты»	«Основные школьные дела» «Профилактика и безопасность»
4.	Курсы, занятия экологической, природоохранной направленности	-	-	-
5.	Курсы, занятия в области искусств, художественного творчества разных видов и жанров	-	-	-
6.	Курсы, занятия туристско-краеведческой направленности	-	-	-
7.	Курсы, занятия оздоровительной и спортивной направленности	здоровый образ жизни	-«ШСК – 48» -«Футбол» -«Соревнование классов «Здоровья» -«Разговор о правильном питании» -Основы дорожной безопасности»	«Профилактика и безопасность» «Внешкольные мероприятия»

Модуль "Классное руководство"

Главное предназначение классного руководителя - создать условия для становления личности ребёнка, входящего в современный ему мир, воспитать человека, способного достойно занять своё место в жизни.

Осуществляя работу с классом, педагог (классный руководитель) организует работу с коллективом класса; индивидуальную работу с учащимися вверенного ему класса; работу с учителями, преподающими в данном классе; работу с родителями учащихся или их законными представителями.

№ п / п	Структурные компоненты	Ценности	Содержание	Связь с другими модулями
1	Работа с документами	-порядок -уважение к труду	-в соответствии с Циклограммой работы классного руководителя	«Урочная деятельность» «Внеурочная деятельность»
2.	Работа с классным коллективом	-познание -труд -ЗОЖ духовно-нравственное развитие творчество	-выработка совместно со школьниками правил, помогающих детям освоить нормы общения, поведения, которым они должны следовать в школе - сплочение коллектива класса через: игры и тренинги на сплочение и командообразование -походы -экскурсии -групповая работа -сюрпризы - инициирование и поддержка участия класса в общешкольных ключевых делах, оказание необходимой помощи детям в их подготовке, проведении и анализе -саморазвитие, самореализация учащихся -классные часы, часы общения, диспуты, дискуссии - инициирование и поддержка участия класса в общешкольных ключевых делах, оказание необходимой помощи детям в их подготовке, проведении и анализе	«Урочная деятельность» «Внеурочная деятельность» «Самоуправление» «Основные школьные дела» «Профилактика и безопасность»

3.	Индивидуальная работа с учащимися	<ul style="list-style-type: none"> -самоуважение -самосовершенствование -самоанализ поступков, событий, ситуаций 	<ul style="list-style-type: none"> - изучение особенностей личностного развития учащихся класса -наблюдение - наблюдение за поведением школьников в их повседневной жизни, в специально создаваемых педагогических ситуациях, в играх, погружающих ребенка в мир человеческих отношений -поддержка ребенка в решении важных для него жизненных проблем (налаживание взаимоотношений с одноклассниками или учителями, выбор профессии, вуза и дальнейшего трудоустройства, успеваемость и т.п - индивидуальная работа со школьниками класса, направленная на заполнение ими личных портфолио -коррекция поведения ребенка через частные беседы с ним, его родителями или законными представителями, с другими учащимися класса; через предложение взять на себя ответственность за то или иное поручение в классе 	<p>«Взаимодействие с родителями»</p> <p>«Профилактика и безопасность»</p> <p>«Урочная деятельность»</p>
4.	Работа с учителями, преподающими в классе	-ценность знаний	<ul style="list-style-type: none"> -регулярные консультации классного руководителя с учителями-предметниками - участие в мини-педсоветов, направленных на решение конкретных проблем класса и интеграцию воспитательных влияний на школьников - привлечение учителей к участию во внутриклассных делах, дающих педагогам возможность лучше узнавать и понимать своих учеников - привлечение учителей к участию в родительских собраниях класса 	«Урочная деятельность»
5.	Работа с родителями учащихся	-взаимодействие с семьей	- регулярное информирование родителей о школьных успе-	«Взаимодействие с семьей»

	<i>или их законными представителями</i>		<p>хах и проблемах их детей, о жизни класса в целом</p> <ul style="list-style-type: none"> - организация родительских собраний - создание и организация работы родительских комитетов классов привлечение членов семей школьников к организации и проведению дел класса - помощь родителям школьников или их законным представителям в регулировании отношений между ними, администрацией школы и учителями-предметниками 	«Профилактика и безопасность»
--	---	--	---	-------------------------------

Модуль "Основные школьные дела"

Основные школьные дела – это главные традиционные события, в которых принимает участие большая часть школьников и которые обязательно планируются, готовятся, проводятся и анализируются совместно педагогами и детьми. Это комплекс коллективных творческих дел, интересных и значимых для школьников, объединяющих их вместе с педагогами в единый коллектив.

№ п / п	Структурные компоненты	Ценности	Содержание	Связь с другими модулями
1.	На внешкольном уровне	<ul style="list-style-type: none"> -любовь к Родине -закон и порядок -уважение к труду -охрана окружающей среды -эстетическое развитие -толерантность 	<p>-Городская воспитательная акция</p> <ul style="list-style-type: none"> -социальные проекты (благотворительной экологической, патриотической, трудовой направленности) -патриотические проекты и акции «Звезда героя», «Милосердие», «Письмо солдату», «Дары осени пожилым людям», «Город, где согреваются сердца -экологические акции «Чистый Липецк: эстафета созидания», «Покорми птиц», «Спаси ежика»... -спортивные соревнования -дискуссионные клубы и площадки -фестиваль ГТО -досугово-развлекательные 	<ul style="list-style-type: none"> «Классное руководство» «Внеурочная деятельность» «Внешкольные дела» «Профилактика и безопасность» «Организация предметно-пространственной среды»

			события	
2.	На школьном уровне	-любовь к Родине -закон и порядок -уважение к труду -охрана окружающей среды -эстетическое развитие -толерантность	-общешкольные праздники – ежегодно проводимые творческие (театрализованные, музыкальные, литературные и т.п.) дела, связанные со значимыми для детей и педагогов знаменательными датами и в которых участвуют все классы школы -игра «Выборы Совета учащихся» -предметные недели -торжественные ритуалы и посвящения	«Классное руководство» «Внеурочная деятельность» «Основные школьные дела» «Самоуправление» «Урочная деятельность»
3.	На уровне класса	-эстетическое развитие -толерантность -самореализация -творчество и созидание	-выбор и делегирование представителей классов в общешкольные советы дел, ответственных за подготовку общешкольных ключевых дел; -участие школьных классов в реализации общешкольных ключевых дел; -проведение в рамках класса итогового анализа детьми общешкольных ключевых дел, участие представителей классов в итоговом анализе проведенных дел на уровне общешкольных советов дела	«Классное руководство» «Внеурочная деятельность» «Основные школьные дела»
4.	На индивидуальном уровне	-самореализация -самоанализ -самооценка -всестороннее развитие	-вовлечение по возможности каждого ребенка в ключевые дела школы в одной из возможных для них ролей -индивидуальная помощь ребенку (при необходимости) в освоении навыков подготовки, проведения и анализа ключевых дел -наблюдение за поведением ребенка в ситуациях подготовки, проведения и анализа ключевых дел, за его отношениями со сверстниками	«Классное руководство» «Внеурочная деятельность» «Взаимодействие с родителями»

Модуль "Внешкольные мероприятия"

№	Структурные	Ценности	Содержание	Связь с другими
---	-------------	----------	------------	-----------------

П / П	компоненты			модулями
1.	<i>Реализация направлений ежегодной городской воспитательной акции</i>	-любовь к Родине -ценность знания -любовь и верность -уважение к труду -творчество и созидание -эстетическое развитие -экологическое	-участие в цикле традиционных городских и региональных воспитательных дел по различным направлениям воспитательной деятельности -внешкольные тематические мероприятия воспитательной направленности, организуемые, по изучаемым в школе учебным предметам, курсам, модулям	«Внеурочная деятельность» «Основные школьные дела» «Самоуправление» «Урочная деятельность» «Внеурочная деятельность»
2.	<i>Выездные события</i>	е сознание	-экскурсии, поездки, экспедиции, походы выходного дня (в музей, картинную галерею, технопарк, на предприятие и др.)	«Внеурочная деятельность» «Основные школьные дела» «Самоуправление» «Урочная деятельность» «Внеурочная деятельность»
3.	<i>Внешкольные мероприятия, организуемые совместно с социальными партнерами школы</i>		- события, включающие в себя комплекс коллективных творческих дел, в процессе которых складывается детско-взрослая общность, характеризующаяся доверительными взаимоотношениями, ответственным отношением к делу, атмосферой эмоционально-психологического комфорта	«Внеурочная деятельность» «Основные школьные дела» «Самоуправление» «Социальное партнерство» «Внеурочная деятельность»

Модуль "Организация предметно-пространственной среды"

Предметно-пространственная среда в школе основывается на системе ценностей программы воспитания, это часть уклада и способ организации воспитательной среды, отвечает требованиям экологичности, природосообразности, эстетичности, безопасности, обеспечивать обучающимся возможность общения, игры, деятельности и познания. Предметно-пространственная среда выстроена в единстве; заложенные в программе воспитания ценности – раскрыты, визуализированы.

№ п / п	Структурные компоненты	Ценности	Содержание	Связь с другими модулями
1.	Организация предметно-пространственной среды	<ul style="list-style-type: none"> -уважение к труду -творчество и созидание -гармония -красота -эстетическое развитие -экологическое сознание 	<ul style="list-style-type: none"> -изготовление, размещение, обновление художественных изображений (символических, живописных, фотографических, интерактивных аудио и видео) природы России, региона, местности, предметов традиционной культуры и быта, духовной культуры народов России -оформление интерьеров -оформление фасадов здания-размещение на стенах школы регулярно сменяемых экспозиций - озеленение пришкольной территории, разбивка клумб -благоустройство классных кабинетов -событийный дизайн – оформление пространства проведения конкретных школьных событий (праздников, церемоний, торжественных линеек, творческих вечеров, выставок, собраний, конференций и т.п.) -акцентирование внимания школьников посредством элементов предметно-эстетической среды (стенды, плакаты, инсталляции) на важных для воспитания ценностях школы, ее традициях, правилах -художественные изображения жизнеутверждающих высказываний и иллюстраций -звуковое пространство в школе – работа школьного радио, аудио сообщения в школе (звонки, информации, музыка) позитивной духовно-нравственной, гражданско-патриотической воспитательной направленности, исполнение гимна Российской Федерации; -«места гражданского почтения» в помещениях школы имеется экспозиции «Ветераны нашего района», «В. Ивлев, уче- 	<ul style="list-style-type: none"> «Внеурочная деятельность» «Внешкольные мероприятия» «Основные школьные дела» «Самоуправление» «Взаимодействие с родителями»

			ник школы, погибший в Афганистане», на прилегающей территории для общественно-гражданского почитания лиц, имеется памятная доска, посвященная В. Ивлеву.	
--	--	--	--	--

Предметно-пространственная среда в школе доступна для детей с особыми образовательными потребностями и ОВЗ, имеются пандусы, вывески на языке Брайля, звонок для вызова помощника.

Модуль "Взаимодействие с родителями (законными представителями)"

№ п / п	Структурные компоненты	Ценности	Содержание	Уровень образования	Связь с другими модулями
1.	<i>На школьном уровне</i>	-любовь и верность -уважение к родителям -забота о старших и младших	-работа по созданию системы общественного управления школой -формирование и планирование работы общешкольного родительского комитета - составление социального паспорта школы; организация работы «родительского патруля»; родительские дни с посещение уроков и внеклассных дел -работа с семьями опекаемых детей -родительские собрания и конференция	НОО 1-4	«Классное руководство» «Урочная деятельность» «Внеурочная деятельность»
2.	<i>На уровне классов</i>		-создание социального паспорта класса, определение социального статуса семей, выявление семей, находящихся в социально опасном положении -работа родительского лектория -выборы родительских комитетов в классах -семейные праздники в классах		
3.	<i>На индивидуальном уровне</i>		-индивидуальные консультации родителей психологом и социальным		

			педагогом -встречи родителей с администрацией школы -индивидуальные консультации родителей (законных представителей)с учителями		
--	--	--	---	--	--

Модуль "Самоуправление"

В соответствии с Федеральным законом от 29.12.2012 № 273-ФЗ «Об образовании в Российской Федерации» обучающиеся имеют право на участие в управлении образовательной организацией в порядке, установленном её уставом (ст. 34 п. 17). Это право обучающиеся реализовывают через систему ученического самоуправления, а именно через создание по инициативе обучающихся совета обучающихся (ст. 26 п. 6 Федерального закона от 29.12.2012 № 273-ФЗ «Об образовании в Российской Федерации»).

Детское самоуправление, чаще всего, трансформируется в школе в детско-взрослое самоуправление.

№ п / п	Структурные компоненты	Ценности	Содержание		Связь с другими модулями
1.	На уровне школы	-любовь к Родине -патриотизм -гражданственность -социальная солидарность -труд и творчество	-деятельность выборного Совета учащихся -деятельность Совета старост, объединяющего старост классов для информирования учащихся и получения обратной связи от классных коллективов -деятельность временных творческих советов дела, отвечающих за проведение мероприятий, праздников, вечеров, акций -деятельность школьного Медиа центра	НОО 1-4	«Основные школьные дела» «Внеурочная деятельность» «Внешкольные мероприятия» «Школьные медиа» «Организация предметно-пространственной среды» «Детские общественные организации»
2.	На уровне класса		-деятельность выборных по инициативе и предложениям учащихся лидеров класса (старост), представляющих интересы класса в общешкольных делах и призванных координировать его работу с		«Классное руководство»

			другими коллективами, учителями -организация на принципах самоуправления жизни групп, осуществляемую через систему распределяемых среди участников ответственных поручений.	
3.	На индивидуальном уровне	-самореализация -самосознание -самоопределение	-через вовлечение школьников в планирование, организацию, проведение, и анализ различного рода деятельности	«Классное руководство»

Модуль "Профилактика и безопасность"

Профилактика девиантного поведения обучающихся, конфликтов между обучающимися, обучающимися и педагогами — направление деятельности в школе, целью которого является создание условий для успешного формирования и развития личностных ресурсов, способствующих преодолению различных трудных жизненных ситуаций и влияющих на повышение устойчивости участников образовательных отношений к неблагоприятным факторам.

Принципы построения модуля

- деятельность в интересах ребенка
- ценностная и содержательная связь с другими модулями
- генерация позитивных активностей

№ п / п	Структурные компоненты	Ценности	Содержание	Связь с другими модулями
1.	Профилактика детского дорожно-транспортного травматизма	-ценность жизни -закон и порядок	-реализация программы внеурочной деятельности «Основы дорожной безопасности» -профилактические недели -профилактическая акция «Внимание – дети!»	«Классное руководство» «Взаимодействие с родителями» «Внеурочная деятельность»
2.	Профилактика насилия и травли (буллинга)	-ЗОЖ -толерантность	-личностные тренинги -беседы, лекции, диспуты, дискуссии, мультимедийные классные часы -СПТ	«Основные школьные дела»
3.	Профилактика распространения идеологии терроризма и экстремизма	-толерантность -духовность	-проведение межведомственных мероприятий совместно с другими субъектами профилактики (полиция, здравоохранение, молодёжная политика, культура) -СПТ	
4.	Профилактика аутодеструктивного, рискованного и суи-	-духовность	- диагностическая работа -личностные тренинги	

	цидального поведения	-вера -ЗОЖ	-выявление причин отклонений в поведении детей и подростков; консультация социального педагога, педагога-психолога, классного руководителя, администрации школы с подростком	
5.	Профилактика аддиктивного поведения (алкогольная, никотиновая, наркотическая зависимость, гаджетозависимость, игровая зависимость)	-ЗОЖ -семейные ценности -любовь -уважение к людям	- диагностическая работа -личностные тренинги -цикл мероприятий по пропаганде ЗОЖ -приглашение подростков, совершивших проступки или находящихся в сложных жизненных обстоятельствах, на Совет по профилактике правонарушений -СПТ	
6.	Профилактика делинквентного (противоправного) поведения	-гражданственность -закон и порядок -социальная солидарность	-проведение «Дня открытых дверей» для родителей; -выявление социально-неблагополучных, малообеспеченных, многодетных семей, постановка их на внутришкольный учёт, организация индивидуальной работы; -организация для родителей консультаций специалистов службы сопровождения: социального педагога, педагога-психолога, педагогов-предметников, медицинских работников; -организация тематических встреч родителей с работниками образования, правоохранительных органов, органов здравоохранения. - работа службы медиации «Рука в руке» -профилактическая неделя «Подросток и Закон»	«Классное руководство» «Взаимодействие с родителями» «Внеурочная деятельность» «Основные школьные дела»
7.	Работа с педагогическим коллективом	-профилактика ЗОЖ -закон и порядок	-обеспечение прохождения педагогами службы сопровождения курсов повышения квалификации; -обсуждение на педагогических советах и совещаниях с педагогическим коллективом вопросов, связанных с организацией профилактической работы в классах; -обеспечение информационно-методической поддержки	«Классное руководство»

			классным руководителям и специалистам службы сопровождения администрацией школы.	
--	--	--	--	--

Модуль "Социальное партнерство"

Формы реализации модуля:

Реализация воспитательного потенциала социального партнерства школы при соблюдении требований законодательства Российской Федерации предусматривает:

- участие представителей организаций-партнёров, в том числе в соответствии с договорами о сотрудничестве, в проведении отдельных мероприятий в рамках рабочей программы воспитания и календарного плана воспитательной работы (дни открытых дверей, государственные, региональные, школьные праздники, торжественные мероприятия и т. п.);
 - участие представителей организаций-партнёров в проведении отдельных уроков, внеурочных занятий, внешкольных мероприятий соответствующей тематической направленности;
 - проведение на базе организаций-партнёров отдельных уроков, занятий, внешкольных мероприятий, акций воспитательной направленности;
 - открытые дискуссионные площадки (детские, педагогические, родительские, совместные), куда приглашаются представители организаций-партнёров, на которых обсуждаются актуальные проблемы, касающиеся жизни школы, муниципального образования, региона, страны;
- социальные проекты, совместно разрабатываемые и реализуемые обучающимися, педагогами с организациями-партнёрами благотворительной, экологической, патриотической, трудовой и т. д. направленности, ориентированные на воспитание обучающихся, преобразование окружающего социума, позитивное воздействие на социальное окружение.

Социальные партнеры школы:

- Липецкий Государственный театр кукол
- ОАУК Липецкий государственный академический театр драмы им. Л.Н. Толстого
- Концертный зал им. Т. Хренникова Унион
- Центральная городская библиотека им. С. Есенина
- Областной центр культуры и народного творчества
- Центр развития творчества детей и юношества Советский
- Липецкая областная филармония
- Областной Совет лидеров

Модуль "Профориентация"

№ п / п	Структурные компоненты	Ценности	Содержание	Связь с другими модулями
1.	Профориентация	-труд и творчество -уважение	-участие в реализации муниципальной программы профориентации школьников «Увлече-	«Классное руководство»

	<p>к труду -выбор профессии -творчество и социализация</p>	<p>ние-профессия-успех»; -циклы профориентационных часов общения, направленных на подготовку школьника к осознанному планированию и реализации своего профессионального будущего; -участие в работе всероссийских профориентационных проектов «Шоу профессий» (https://proektoria.online/) -проект «Билет в будущее»</p> <p>-экскурсии на предприятия города, фирмы, организации (в том числе - места работы родителей учащихся), встречи с профессионалами, представителями, руководителями, дающие школьникам представление о профессиях и условиях работы на данном предприятии, возможностях и условиях получения профессии и поступления на работу на данное предприятие, в том числе в on-line режиме</p> <p>-совместное с педагогами изучение интернет ресурсов, посвященных выбору профессий (http://metodkabinet.ru/, http://мойориптип.рф/, https://proektoria.online/news/projectnews/prodolzhenie_cikla_vserossijskih_otkrytyh_urokov/ и др.), прохождение профориентационного онлайн-тестирования (https://proforientator.ru/tests/; https://postupi.online/ и др.), онлайн курсов по интересующим профессиям и направлениям образования, веб-квеста «Построй свою траекторию поступления в вуз» (https://postupi.online/service/service-vo_quest/);</p> <p>-посещение профориентационных выставок, ярмарок профессий, дней открытых дверей в средних специальных учебных заведениях и вузах; -участие учащихся в российском тестировании функциональной грамотности по модели PISA, по результатам которого каждый участник получает индивидуальные рекомендации; -индивидуальные консультации психолога для школьников и их родителей</p>	<p>«Основные школьные дела»</p> <p>«Внеурочная деятельность»</p> <p>«Взаимодействие с родителями»</p> <p>«Внешкольные мероприятия»</p>
--	--	--	--

			<p>лей по вопросам склонностей, способностей, дарований и иных индивидуальных особенностей детей, которые могут иметь значение в процессе выбора ими профессии.</p> <p>-экскурсии на предприятия города, фирмы, организации (в том числе - места работы родителей учащихся), встречи с профессионалами, представителями, руководителями, дающие школьникам представление о профессиях и условиях работы на данном предприятии, возможностях и условиях получения профессии и поступления на работу на данное предприятие, в том числе в on-line режиме;</p> <p>-организацию прохождения учащимися профессиональных проб и практик в течение учебного периода в разных формах: групповых, индивидуальных.</p>	
--	--	--	--	--

Вариативные модули

Модуль «Детские общественные объединения»

№ п / п	Структурные компоненты	Ценности	Содержание	Связь с другими модулями
1.	Организация деятельности первичного отделения РДДМ «Движение первых»	<ul style="list-style-type: none"> -взаимопомощь -взаимоуважение -единство народов -историческая память -добро и справедливость -мечта -созидательный труд -честь и достоинство -патриотизм -дружба -служение отечеству 	<p>Движение – это среда взросления юного гражданина. Движение предоставляет участникам возможность войти в систему деятельности патриотизма, целенаправленно освоить основополагающие гражданские и социальные навыки:</p> <ul style="list-style-type: none"> – сохранения исторической памяти; – гражданского, ответственного поведения в среде сверстников, противодействия идеологии экстремизма; – помощи людям, находящимся в сложной ситуации; – поддержания здоровья; – взаимодействия с людьми с ограниченными возможностями здоровья; – оказания первой доврачебной помощи тем, кто в ней нуждается; – жизни в природной среде; – жизни в техногенной среде и вла- 	<p>«Внеурочная деятельность»</p> <p>Основные школьные дела»</p> <p>«Внешкольные мероприятия»</p> <p>«Профилактика и безопасность»</p> <p>«Классное руководство»</p> <p>«Самоуправление»</p> <p>«Школьные медиа»</p>

		<p>честву</p> <p>-крепкая семья</p>	<p>дения современными технологиями;</p> <p>– безопасного поведения в киберсреде;</p> <p>– медиаграмотности;</p> <p>– жизнедеятельности в коллективе;</p> <p>– творческой деятельности и др</p> <p><i>В соответствии с ПРОГРАММОЙ ВОСПИТАТЕЛЬНОЙ РАБОТЫ ОБЩЕРОССИЙСКОГО ОБЩЕСТВЕННОГО ДВИЖЕНИЯ ДЕТЕЙ И МОЛОДЕЖИ «ДВИЖЕНИЕ ПЕРВЫХ»</i></p>	
--	--	-------------------------------------	---	--

Модуль «Школьные Медиа»

№ п / п	Структурные компоненты	Ценности	Содержание	Связь с другими модулями
1.	<i>Медиа 48</i>	<p>-патриотизм</p> <p>-гражданственность</p> <p>-эстетическое развитие</p> <p>-толерантность</p> <p>-социальное партнерство</p>	<p>-работа радиогазеты «Школьный вестник», ставшей в 2023-2024 учебном году победителем городского конкурса школьных информационных изданий, на страницах которой освещаются наиболее интересные события жизни школы, участие школьников в конкурсах, олимпиадах, конференциях разного уровня, деятельность детских объединений и ученического самоуправления</p> <p>-медиацентр «МЕДИА-48» – созданная из заинтересованных учащихся группа информационно-технической поддержки школьных мероприятий, осуществляющая видеосъемку и мультимедийное сопровождение праздников, фестивалей, конкурсов, вечеров, дискотек;</p> <p>-интернет-группа - разновозрастное сообщество учащихся и педагогов, поддерживающее группы в социальных сетях «ВКонтакте» с целью освещения деятельности школы в информационном пространстве, привлечения внимания общественности к школе, информационного продвижения ценностей школы и организации виртуальной диалоговой площадки, на которой детьми, учи-</p>	<p>«Урочная деятельность»</p> <p>«Внеурочная деятельность»</p> <p>«Самоуправление»</p> <p>«Основные школьные дела»</p> <p>«Внешкольные мероприятия»</p>

			<p>телями и родителями могли бы открыто обсуждаться значимые для школы вопросы;</p> <p>-участие в конкурсах школьных средств массовой информации.</p>	
--	--	--	---	--

Модуль «Добровольческая деятельность»

№ п / п	Структурные компоненты	Ценности	Содержание	Связь с другими модулями
1.	Внешкольный уровень	<ul style="list-style-type: none"> -милосердие -сострадание -забота о пожилых, о близких людях -забота о животных -экологическое сознание -созидание -сохранение природы -уважение к труду 	<p>-участие школьников в культурных, спортивных, развлекательных мероприятиях районного и городского уровня от лица школы (в работе курьерами, встречающими лицами, помогающими сориентироваться на территории проведения мероприятия, ответственными за техническое обеспечение мероприятия и т.п.);</p> <p>-участие школьников в организации культурных, спортивных, развлекательных мероприятий, проводимых на базе школы (в том числе районного, городского характера);</p> <p>-посильная помощь, оказываемая школьниками пожилым людям, проживающим в микрорайоне расположения образовательной организации;</p> <p>-привлечение школьников к совместной работе с учреждениями социальной сферы (детские сады, детские дома, дома престарелых, центры социальной помощи семье и детям, учреждения здравоохранения) – в проведении культурно-просветительских и развлекательных мероприятий для посетителей этих учреждений, в помощи по благоустройству территории данных учреждений.</p>	<p>«Самоуправление»</p> <p>«Внеурочная деятельность»</p> <p>«Основные школьные дела»</p> <p>«Профилактика и безопасность»</p> <p>«Внешкольные мероприятия»</p>
2.	Школьный уровень:		<p>-участие школьников в организации праздников, торжественных мероприятий, встреч с гостями школы;</p> <p>-участие школьников в работе с младшими ребятами: проведение для них праздников, утренников, тематических вечеров;</p> <p>-участие школьников к работе на прилегающей к школе территории (благоустройство клумб, уход за деревьями и кустарниками).</p>	

На базе школы создан: *волонтерский отряд «Друг»* - это работа по озеленению классных кабинетов для сохранения здоровья школьников; работа по благоустройству пришкольной территории; пропагандистская деятельность по сортировке отходов; сбор и утилизация батареек и крышек; помощь приюту для бездомных животных, пристройка животных в семьи равнодушных граждан, проведение безвозмездных дрессировок домашних животных, проведение выставок домашних питомцев, помощь участникам СВО.

Системообразующий проект воспитательного пространства школы – это акция «Дай руку мне, вожатый» по наставничеству старших школьников над младшими ребятами.

Каждый классный коллектив 8-11 классов являются наставниками обучающихся 1-4 классов.

Все мероприятия из плана воспитательной работы школы, в том числе в рамках РДДМ, реализуются через этот проект, где главным механизмом является принцип «равный обучает равного», от детей старшеклассников - детям младших классов.

Сопровождение во время экскурсий, в столовую, гардероб и т.д; организация классных мероприятий подшефного класса; помощь в подготовке к участию подшефного класса в школьных событиях. Выполнение функций помощников классных руководителей и вожатых школьного лагеря.

Ученическое самоуправление координирует деятельность волонтерского отряда. Представители РДДМ входят в состав отряда и ученического самоуправления. Именно эта тесная связь обеспечивает эффективное взаимодействие всех созданных в школе ученических структур для успешного решения воспитательных задач и воплощения идей наставничества.

Модуль «Школьный спортивный клуб» ШСК-48

- Школьный спортивный клуб - общественная организация учителей, родителей и учащихся, способствующая развитию физической культуры, спорта и туризма в школе.
- Школьный спортивный клуб создается с целью организации и проведения спортивно-массовой работы в образовательном учреждении во внеурочное время.

№ п / п	Структурные компоненты	Ценности	Содержание	Связь с другими модулями
1.	<i>ШСК-48</i>	-ЗОЖ -физическое развитие -значимость физической культуры и	-активное участие в физкультурно-спортивной работе всех учащихся в спортивной жизни школы; -мероприятия, направленные на укрепление здоровья и физическое совершенствование учащихся на основе систематически организованных	«Урочная деятельность» «Внеурочная деятельность» «Основные

	спорта -красота -гармония -сила, ловкость, выносливость -взаимопомощь	внеклассных спортивно-оздоровительных занятий для детей, учителей, родителей; -закрепление и совершенствование умений и навыков, полученных на уроках физической культуры, формирование жизненно необходимых физических качеств; -воспитание общественной активности и трудолюбия, творчества и организаторских способностей; -привлечение к спортивно-массовой работе в клубе известных спортсменов, ветеранов спорта, родителей учащихся ЦО; -профилактика таких асоциальных проявлений в детской и подростковой среде, таких как наркомания, курение, алкоголизм, распущенность, выработка потребности в здоровом образе жизни.	школьные дела» «Профилактика и безопасность»
--	---	--	---

Модуль «Школьный театр»

Смысл театрального проекта в том, что школьный театр, интегрированный в образовательную среду, выполняет задачу объединения элементов образования и из формы внеклассной работы становится важным компонентом целостной системы.

№ п / п	Структурные компоненты	Ценности	Содержание	Связь с другими модулями
1.	Школьный театр	-красота -гармония -духовный мир человека -нравственный выбор Эстетическое развитие Этическое развитие	<ul style="list-style-type: none"> • творческие мастерские • мастер-классы • репетиции • экскурсии • театральные постановки -работа над текстом (ключевые слова; особенность, необычность ситуации; логические ударения; интонационные членения; подбор синонимов; возможность дополнения текста, возможность развития сюжета; написание сценария и т.п), -голос (работа со звуком, дыханием, речью и голосом, ощущение своего голоса, как «инструмента»); - развитие воображения и внимания; - показом нескольких контрастных	«Внеурочная деятельность» «Урочная деятельность» «Основные школьные дела» «Самоуправление»

			<p>образов (характеров);</p> <ul style="list-style-type: none"> - работа над монологом (или речью), работа над диалогом (с партнером), оценка действия «актера»; - погружение в состояние выбранного образа и работа в этом образе; ощущение пространства и времени; - выпуск спектакля с участием обучающихся. Приобщение учеников к чтению не заставит себя ждать. Смысловое чтение должно стать основой успешности процесса обучения в школе. 	
--	--	--	---	--

Особенность театрального искусства – массовость, зрелищность – предполагают ряд отличных возможностей как в нравственном, развивающем и эстетическом воспитании детей, так и в организации досуга.

2.3.4. Организационный раздел

Кадровое обеспечение воспитательной работы

Управление воспитательной работой обеспечивается кадровым составом, включающим руководителя школы заместителя директора на которого возложен функционал контроля воспитания, специалистов психолого-педагогической службы (педагог-психолог, социальный педагог, учитель-логопед), классных руководителей. Функционал работников регламентируется профессиональными стандартами, должностными инструкциями и иными локальными нормативными актами школы по направлениям деятельности.

С 1 сентября 2022 года в школе ввели должность советника директора по воспитанию и взаимодействию с детскими общественными объединениями (далее – советник по воспитанию).

Советник по воспитанию:

- участвует в разработке и реализации рабочей программы и календарного плана воспитательной работы в школе;
- привлекает педагогов, обучающихся и их родителей в проектирование рабочих программ воспитания;
- вовлекает учащихся в творческую деятельность по основным направлениям воспитания;
- анализирует результаты рабочих программ воспитания;
- организовывает отдых и занятость обучающихся в каникулярный период;
- организовывает педагогическое стимулирование обучающихся к самореализации и социально-педагогической поддержке;
- участвует в работе педагогических, методических советов;
- помогает готовить и проводить родительские собрания, оздоровительные, воспитательные и иные мероприятия, которые предусмотрены образовательной программой школы;

- координирует деятельность различных детских общественных объединений.

Советник по воспитанию позволил систематизировать работу классных руководителей и снять излишнюю нагрузку с заместителя директора по воспитательной работе.

Нормативно-методическое обеспечение

Перечень локальных правовых документов МАОУ СШ №48, обеспечивающих реализацию программы воспитания:

- Положение о классном руководстве в МАОУ СШ №48 города Липецка
- Положение о Совете обучающихся МАОУ СШ №48 города Липецка
- Положение об организации внеурочной деятельности МАОУ СШ №48 г. Липецка
- Положение о волонтерском отряде МАОУ СШ №48 г. Липецка
- Положение об использовании государственных символов в МАОУ СШ №48 г. Липецка
- Положение о советнике директора по воспитанию и взаимодействию с детскими общественными объединениями МАОУ СШ №48 г. Липецка
- Положение о центре детских инициатив в МАОУ СШ №48 г. Липецка
- Положение о Штабе по воспитательной работе в МАОУ СШ №48 города Липецка
- Программа трудового воспитания

Требования к условиям работы с обучающимися с особыми образовательными потребностями

Основополагающим законодательным актом, регулирующим процесс образования детей с ОВЗ в РФ, является **Федеральный закон от 29 декабря 2012 г. № 273-ФЗ "Об образовании в Российской Федерации"** (далее - **ФЗ № 273**), регламентирующий право детей с ОВЗ и с инвалидностью на образование и обязывающий федеральные государственные органы, органы государственной власти субъектов Российской Федерации и органы местного самоуправления создавать необходимые условия для получения без дискриминации качественного образования лицами названных категорий, для коррекции нарушений развития и социальной адаптации.

В нескольких статьях **ФЗ № 273** говорится об организации образования лиц с ОВЗ и лиц с инвалидностью, и даже предусмотрена отдельная статья 79, регламентирующая организацию получения образования лицами с ОВЗ.

К категории **детей-инвалидов** относятся дети до 18 лет, имеющие значительные ограничения жизнедеятельности, приводящие к социальной дезадаптации вследствие нарушений развития и роста ребенка, способностей к самообслуживанию, передвижению, ориентации, контролю за своим поведением, обучения, общения, трудовой деятельности в будущем, статус которых установлен учреждениями медико-социальной экспертизы.

Частью 16 статьи 2 ФЗ № 273 впервые в российской законодательной практике закреплено понятие «**обучающийся с ограниченными возможностями здоровья**» - физическое лицо, имеющее недостатки в физическом и (или) психологическом развитии, подтвержденные психолого-медико-педагогической комиссией и препятствующие получению образования без создания специальных условий". Таким образом, категория "обучающийся с ОВЗ" определена не с точки зрения ограничений по здоровью, а с точки зрения необходимости создания специальных условий получения образования, исходя из решения коллегиального органа - психолого-медико-педагогической комиссии (далее - ПМПК).

В воспитательной работе с категориями обучающихся, имеющих особые образовательные потребности: обучающихся с инвалидностью, с ОВЗ, из социально уязвимых групп (например, воспитанники детских домов, из семей мигрантов, билингвы и другие), одаренных, с отклоняющимся поведением, - создаются особые условия, а именно:

- использование специальных образовательных программ и методов обучения и воспитания;
- использование специальных учебников, учебных пособий и дидактических материалов, специальных технических средств обучения коллективного и индивидуального пользования;
- предоставление услуг ассистента (помощника), оказывающего обучающимся необходимую техническую помощь;
- проведение групповых и индивидуальных коррекционных занятий;
- обеспечение доступа в здания организаций, осуществляющих образовательную деятельность, и другие условия, без которых невозможно или затруднено освоение образовательных программ обучающимися с ОВЗ.

Особыми задачами воспитания обучающихся с особыми образовательными потребностями являются:

- налаживание эмоционально-положительного взаимодействия с окружающими для их успешной социальной адаптации и интеграции в общеобразовательной организации;
- формирование доброжелательного отношения к обучающимся и их семьям со стороны всех участников образовательных отношений;
- построение воспитательной деятельности с учетом индивидуальных особенностей и возможностей каждого обучающегося;
- обеспечение психолого-педагогической поддержки семей обучающихся, содействие повышению уровня их педагогической, психологической, медико-социальной компетентности.
- При организации воспитания обучающихся с особыми образовательными потребностями ориентируемся на:
 - формирование личности ребенка с особыми образовательными потребностями с использованием адекватных возрасту и физическому и (или) психическому состоянию методов воспитания;
 - создание оптимальных условий совместного воспитания и обучения обучающихся с особыми образовательными потребностями и их

сверстников, с использованием адекватных вспомогательных средств и педагогических приемов, организацией совместных форм работы воспитателей, педагогов-психологов, учителей-логопедов, учителей-дефектологов;

- лично ориентированный подход в организации всех видов деятельности обучающихся с особыми образовательными потребностями.

Система поощрения социальной успешности и проявлений активной жизненной позиции обучающихся

Система поощрения проявлений активной жизненной позиции и социальной успешности обучающихся призвана способствовать формированию у обучающихся ориентации на активную жизненную позицию, инициативность, максимально вовлекать их в совместную деятельность в воспитательных целях. Система проявлений активной жизненной позиции и поощрения социальной успешности обучающихся строится на принципах:

- публичности, открытости поощрений (информирование всех обучающихся о награждении, проведение награждений в присутствии значительного числа обучающихся);
- соответствия артефактов и процедур награждения укладу жизни школы, качеству воспитывающей среды, специфической символике, выработанной и существующей в укладе школы;
- прозрачности правил поощрения (наличие положения о награждениях, неукоснительное следование порядку, зафиксированному в этом документе, соблюдение справедливости при выдвижении кандидатур);
- регулировании частоты награждений (недопущение избыточности в поощрениях, чрезмерно большие группы поощряемых и т. п.);
- сочетании индивидуального и коллективного поощрения (использование индивидуальных и коллективных наград дает возможность стимулировать как индивидуальную, так и коллективную активность обучающихся, преодолевать межличностные противоречия между обучающимися, получившими и не получившими награду);
- привлечении к участию в системе поощрений на всех стадиях родителей (законных представителей) обучающихся, представителей родительского сообщества, самих обучающихся, их представителей (с учетом наличия ученического самоуправления), сторонние организации, их статусных представителей;
- дифференцированности поощрений (наличие уровней и типов наград позволяет продлить стимулирующее действие системы поощрения).

В школе существуют следующие виды награждений:

- объявление благодарности
- награждение Грамотой
- награждение Похвальной грамотой за особые успехи в учении
- награждение ценным подарком
- помещение фотографии учащегося на Доску почета школы

-награждение золотой медалью «За особые успехи в учении», похвальной грамотой «За особые успехи в изучении отдельных предметов»
-представление учащегося в установленном порядке к награждению знаками отличия, государственными наградами.

Ведение портфолио — деятельность обучающихся при её организации и регулярном поощрении классными руководителями, поддержке родителями (законными представителями) по собиранию (накоплению) артефактов, фиксирующих и символизирующих достижения обучающегося.

Портфолио может включать артефакты признания личностных достижений, достижений в группе, участия в деятельности (грамоты, поощрительные письма, фотографии призов, фото изделий, работ и др., участвовавших в конкурсах и т. д.). Кроме индивидуального портфолио возможно ведение портфолио класса.

Рейтинг — размещение обучающихся или групп в последовательности, определяемой их успешностью, достижениями в чем-либо.

Благотворительная поддержка обучающихся, групп обучающихся (классов и др.) может заключаться в материальной поддержке проведения в школе воспитательных дел, мероприятий, проведения внешкольных мероприятий, различных форм совместной деятельности воспитательной направленности, в индивидуальной поддержке нуждающихся в помощи обучающихся, семей, педагогических работников.

Благотворительность предусматривает публичную презентацию благотворителей и их деятельности.

Учащиеся школы награждаются за:

- успехи в учебе;
- участие и победы в учебных, творческих конкурсах и спортивных соревнованиях;
- участие и победы в районных и городских конкурсах и соревнованиях;
- общественно-полезную деятельность и добровольный труд на благо школы;
- благородные поступки.

Представление к награждению

Награждения применяются директором школы по представлению педагогического совета, классного руководителя, учителя предметника, воспитателя ГПД, а также в соответствии с положениями о проводимых в школе конкурсах и соревнованиях и объявляются в приказе по школе.

Вручение грамот

Грамоты и Благодарственные письма подписываются директором школы, и заверяется гербовой печатью школы.

Вручение Грамот и Благодарственных писем производится в торжественной обстановке на праздничных школьных мероприятиях.

Вручение Грамот производится директором школы, в его отсутствии заместителем.

Обучающиеся ежегодно награждаются Грамотами при соответствующих достижениях в образовательной деятельности.

Анализ воспитательного процесса

Анализ воспитательного процесса осуществляется в соответствии с целевыми

ориентирами результатов воспитания, личностными результатами обучающихся на уровне начального общего образования, установленными ФГОС НОО.

Основным методом анализа воспитательного процесса в образовательной организации является ежегодный самоанализ воспитательной работы с целью выявления основных проблем и последующего их решения с привлечением (при необходимости) внешних экспертов, специалистов.

Планирование анализа воспитательного процесса включается в календарный план воспитательной работы.

Основные принципы самоанализа воспитательной работы:

- взаимное уважение всех участников образовательных отношений;
- приоритет анализа сущностных сторон воспитания ориентирует на изучение прежде всего не количественных, а качественных показателей, таких как сохранение уклада образовательной организации, содержание и разнообразие деятельности, стиль общения, отношений между педагогическими работниками, обучающимися и родителями;
- развивающий характер осуществляемого анализа ориентирует на использование его результатов для совершенствования воспитательной деятельности педагогических работников (знания и сохранения в работе цели и задач воспитания, умелого планирования воспитательной работы, адекватного подбора видов, форм и содержания совместной деятельности с обучающимися, коллегами, социальными партнерами);
- распределенная ответственность за результаты личностного развития обучающихся ориентирует на понимание того, что личностное развитие - это результат как организованного социального воспитания, в котором образовательная организация участвует наряду с другими социальными институтами, так и стихийной социализации и саморазвития.

Основные направления анализа воспитательного процесса (предложенные направления можно уточнять, корректировать, исходя из особенностей уклада, традиций, ресурсов образовательной организации, контингента обучающихся и другого).

Результаты воспитания, социализации и саморазвития обучающихся.

Критерием, на основе которого осуществляется данный анализ, является динамика личностного развития обучающихся в каждом классе.

Анализ проводится классными руководителями вместе с заместителем директора по воспитательной работе (советником директора по воспитанию, педагогом-психологом, социальным педагогом (при наличии) с последующим обсуждением результатов на методическом объединении классных руководителей или педагогическом совете.

Основным способом получения информации о результатах воспитания, социализации и саморазвития обучающихся является педагогическое наблюдение.

Внимание педагогических работников сосредоточивается на вопросах:

какие проблемы, затруднения в личностном развитии обучающихся удалось решить за прошедший учебный год;

какие проблемы, затруднения решить не удалось и почему;

какие новые проблемы, трудности появились, над чем предстоит работать педагогическому коллективу.

Состояние совместной деятельности обучающихся и взрослых.

Критерием, на основе которого осуществляется анализ состояния совместной деятельности обучающихся и взрослых, является наличие интересной, событийно насыщенной и личностно развивающей совместной деятельности обучающихся и взрослых.

Анализ проводится заместителем директора по воспитательной работе (советником директора по воспитанию, педагогом-психологом, социальным педагогом (при наличии), классными руководителями с привлечением актива родителей (законных представителей) обучающихся, совета обучающихся.

Способами получения информации о состоянии организуемой совместной деятельности обучающихся и педагогических работников могут быть анкетирования и беседы с обучающимися и их родителями (законными представителями), педагогическими работниками, представителями совета обучающихся.

Результаты обсуждаются на заседании методических объединений классных руководителей или педагогическом совете.

Внимание сосредотачивается на вопросах, связанных с качеством (выбираются вопросы, которые помогут проанализировать проделанную работу):

реализация воспитательного потенциала урочной деятельности;

организуемой внеурочной деятельности обучающихся;

деятельности классных руководителей и их классов;

проводимых общешкольных основных дел, мероприятий;

внешкольных мероприятий;

создания и поддержки предметно-пространственной среды;

взаимодействия с родительским сообществом;

деятельности ученического самоуправления;

деятельности по профилактике и безопасности;

реализации потенциала социального партнерства;

деятельности по профориентации обучающихся;

и другое по дополнительным модулям.

Итогом самоанализа является перечень выявленных проблем, над решением которых предстоит работать педагогическому коллективу.

III. ОРГАНИЗАЦИОННЫЙ РАЗДЕЛ ПРОГРАММЫ ОСНОВНОГО ОБЩЕГО ОБРАЗОВАНИЯ

3.1. УЧЕБНЫЙ ПЛАН ПРОГРАММЫ ОСНОВНОГО ОБЩЕГО ОБРАЗОВАНИЯ

Учебный план основного общего образования МАОУ СШ №48 г. Липецка (далее - учебный план) для 5-9 классов, в которых реализуется основная образовательная программа основного общего образования, соответствующая ФГОС, фиксирует общий объем нагрузки, максимальный объем аудиторной нагрузки обучающихся, состав и структуру предметных областей, распределяет учебное время, отводимое на их освоение по классам и учебным предметам.

Учебный план является частью ООП ООО МАОУ СШ №48 г. Липецка, разработанной в соответствии с ФГОС основного общего образования, с учетом Федеральной образовательной программы основного общего образования, и обеспечивает выполнение санитарно-эпидемиологических требований СП 2.4.3648-20 и гигиенических нормативов и требований СанПиН 1.2.3685-21.

Продолжительность учебного года в 5-9 классах составляет 34 учебные недели. Учебные занятия проводятся по 5-ти дневной учебной неделе. Максимальный объем аудиторной нагрузки соответствует требованиям. Общий объем часов учебного плана на уровне основного общего образования в каждом классе находится в диапазоне 5058 - 5848 часов.

В МАОУ СШ №48 г. Липецка языком обучения является русский язык. В качестве иностранного языка в соответствии с выбором участников образовательных отношений изучается английский язык.

Учебный план состоит из двух частей — обязательной части и части, формируемой участниками образовательных отношений. Обязательная часть учебного плана определяет состав учебных предметов обязательных предметных областей. На основании заявлений родителей (законных представителей) учащихся, а также выполненной части ООП ООО в предыдущие годы, предметы «Родной язык (русский)» и «Родная литература (русская)» не изучаются.

Часть учебного плана, формируемая участниками образовательных отношений, обеспечивает реализацию индивидуальных потребностей обучающихся. Данные часы дополнительно добавлены на предмет Физическая культура с целью усиления воспитания здорового поколения, повышения качества физического воспитания и историю в 9 классах для усиления патриотического воспитания учащихся, а также с целью реализации в полном объеме программ по данным предметам.

При изучении предметов иностранный язык, информатика, технология осуществляется деление учащихся на подгруппы (при наличии кадровых и др. ресурсов) в соответствии с ежегодным приказом директора школы.

Промежуточная аттестация – процедура, проводимая с целью оценки качества освоения обучающимися части содержания (четвертное оценивание) или всего объема учебной дисциплины за учебный год (годовое оценивание).

Промежуточная аттестация обучающихся осуществляется в соответствии с календарным учебным графиком. Все предметы учебного плана оцениваются по четвертям/году.

Промежуточная аттестация проходит в соответствии с Положением о формах, периодичности и порядке текущего контроля успеваемости и промежуточной аттестации обучающихся МАОУ СШ №48 г. Липецка на последней учебной неделе учебного периода.

Формой промежуточной аттестации для учащихся 5-9 классов является годовая отметка по всем предметам учебного плана.

Освоение основной образовательной программы основного общего образования завершается государственной итоговой аттестацией.

Нормативный срок освоения основной образовательной программы основного общего образования составляет 5 лет.

УЧЕБНЫЙ ПЛАН для учащихся 5 классов 2024-2025 учебного года

Предметная область	Учебный предмет	Количество часов в неделю														
		2024-2025			2025-2026			2026-2027			2027-2028			2028-2029		
		уч.г.			уч.г.			уч.г.			уч.г.			уч.г.		
		5А	5Б	5В	6А	6Б	6В	7А	7Б	7В	8А	8Б	8В	9А	9Б	9В
Обязательная часть																
Русский язык и литература	Русский язык	5	5	5	6	6	6	4	4	4	3	3	3	3	3	3
	Литература	3	3	3	3	3	3	2	2	2	2	2	2	3	3	3
Иностранные языки	Иностранный язык (английский)	3	3	3	3	3	3	3	3	3	3	3	3	3	3	3
Математика и информатика	Математика	5	5	5	5	5	5	0	0	0	0	0	0	0	0	0
	Алгебра	0	0	0	0	0	0	3	3	3	3	3	3	3	3	3
	Геометрия	0	0	0	0	0	0	2	2	2	2	2	2	2	2	2
	Вероятность и статистика	0	0	0	0	0	0	1	1	1	1	1	1	1	1	1
	Информатика	0	0	0	0	0	0	1	1	1	1	1	1	1	1	1
Общественно-научные предметы	История	2	2	2	2	2	2	2	2	2	2	2	2	2,5	2,5	2,5
	Обществознание	0	0	0	1	1	1	1	1	1	1	1	1	1	1	1
	География	1	1	1	1	1	1	2	2	2	2	2	2	2	2	2
Естественно-научные предметы	Физика	0	0	0	0	0	0	2	2	2	2	2	2	3	3	3
	Химия	0	0	0	0	0	0	0	0	0	2	2	2	2	2	2
	Биология	1	1	1	1	1	1	1	1	1	2	2	2	2	2	2
Искусство	Изобразительное искусство	1	1	1	1	1	1	1	1	1	0	0	0	0	0	0
	Музыка	1	1	1	1	1	1	1	1	1	1	1	1	0	0	0
Технология	Труд (технология)	2	2	2	2	2	2	2	2	2	1	1	1	1	1	1
Физическая культура	Физическая культура	2	2	2	2	2	2	2	2	2	2	2	2	2	2	2

Основы безопасности и защиты Родины	Основы безопасности и защиты Родины	0	0	0	0	0	0	0	0	0	0	1	1	1	1	1	1
Основы духовно-нравственной культуры народов России	Основы духовно-нравственной культуры народов России	1	1	1	1	1	1	0	0	0	0	0	0	0	0	0	0
Итого		27	27	27	29	29	29	30	30	30	31	31	31	32,5	32,5	32,5	
Часть, формируемая участниками образовательных отношений																	
Наименование учебного курса																	
Физическая культура		1	1	1	1	1	1	1	1	1	1	1	1				
История														0,5	0,5	0,5	
Итого		1	1	1	1	1	1	1	1	1	1	1	1	0,5	0,5	0,5	
ИТОГО недельная нагрузка		28	28	28	30	30	30	31	31	31	32	32	32	33	33	33	
Количество учебных недель		34	34	34	34	34	34	34	34	34	34	34	34	34	34	34	34
Всего часов в год		952	952	952	1020	1020	1020	1054	1054	1054	1088	1088	1088	1122	1122	1122	

Общее количество часов учебного плана на уровне ООО составляет 5236 часов в каждом классе.

УЧЕБНЫЙ ПЛАН для учащихся 6 классов 2024-2025 учебного года

Предметная область	Учебный предмет	Количество часов в неделю														
		2023-2024			2024-2025			2025-2026			2026-2027			2027-2028		
		уч.г.			уч.г.			уч.г.			уч.г.			уч.г.		
		5А	5Б	5В	6А	6Б	6В	7А	7Б	7В	8А	8Б	8В	9А	9Б	9В
Обязательная часть																
Русский язык и литература	Русский язык	5	5	5	6	6	6	4	4	4	3	3	3	3	3	3
	Литература	3	3	3	3	3	3	2	2	2	2	2	2	3	3	3
Иностранные языки	Иностранный язык (английский)	3	3	3	3	3	3	3	3	3	3	3	3	3	3	3
Математика и информатика	Математика	5	5	5	5	5	5	0	0	0	0	0	0	0	0	0
	Алгебра	0	0	0	0	0	0	3	3	3	3	3	3	3	3	3
	Геометрия	0	0	0	0	0	0	2	2	2	2	2	2	2	2	2
	Вероятность и статистика	0	0	0	0	0	0	1	1	1	1	1	1	1	1	1
	Информатика	0	0	0	0	0	0	1	1	1	1	1	1	1	1	1
Общественно-научные предметы	История	2	2	2	2	2	2	2	2	2	2	2	2	2,5	2,5	2,5
	Обществознание	0	0	0	1	1	1	1	1	1	1	1	1	1	1	1
	География	1	1	1	1	1	1	2	2	2	2	2	2	2	2	2
Естественно-научные предметы	Физика	0	0	0	0	0	0	2	2	2	2	2	2	3	3	3
	Химия	0	0	0	0	0	0	0	0	0	2	2	2	2	2	2
	Биология	1	1	1	1	1	1	1	1	1	2	2	2	2	2	2
Искусство	Изобразительное искусство	1	1	1	1	1	1	1	1	1	0	0	0	0	0	0
	Музыка	1	1	1	1	1	1	1	1	1	1	1	1	0	0	0
Технология	Труд (технология)	2	2	2	2	2	2	2	2	2	1	1	1	1	1	1
Физическая культура	Физическая культура	2	2	2	2	2	2	2	2	2	2	2	2	2	2	2

Основы безопасности и защиты Родины	Основы безопасности и защиты Родины	0	0	0	0	0	0	0	0	0	0	1	1	1	1	1	1
Основы духовно-нравственной культуры народов России	Основы духовно-нравственной культуры народов России	1	1	1	1	1	1	0	0	0	0	0	0	0	0	0	0
Итого		27	27	27	29	29	29	30	30	30	31	31	31	32,5	32,5	32,5	
Часть, формируемая участниками образовательных отношений																	
Наименование учебного курса																	
Физическая культура		1	1	1	1	1	1	1	1	1	1	1	1	1			
История														0,5	0,5	0,5	
Итого		1	1	1	1	1	1	1	1	1	1	1	1	0,5	0,5	0,5	
ИТОГО недельная нагрузка		28	28	28	30	30	30	31	31	31	32	32	32	33	33	33	
Количество учебных недель		34	34	34	34	34	34	34	34	34	34	34	34	34	34	34	
Всего часов в год		952	952	952	1020	1020	1020	1054	1054	1054	1088	1088	1088	1122	1122	1122	

Общее количество часов учебного плана на уровне ООО составляет 5236 часов в каждом классе.

УЧЕБНЫЙ ПЛАН для учащихся 7 классов 2024-2025 учебного года

Предметная область	Учебный предмет	Количество часов в неделю														
		2022-2023			2023-2024			2024-2025			2025-2026			2026-2027		
		уч.г.			уч.г.			уч.г.			уч.г.			уч.г.		
		5А	5Б	5В	6А	6Б	6В	7А	7Б	7В	8А	8Б	8В	9А	9Б	9В
Обязательная часть																
Русский язык и литература	Русский язык	2	2	2	6	6	6	4	4	4	3	3	3	3	3	3
	Литература	1	1	1	3	3	3	2	2	2	2	2	2	3	3	3
Родной язык и родная литература	Родной язык (русский)	1	1	1	0	0	0	0	0	0	0	0	0	0	0	0
	Родная литература (русская)	0	0	0	0	0	0	0	0	0	0	0	0	0	0	0
Иностранные языки	Иностранный язык (английский)	2	2	2	3	3	3	3	3	3	3	3	3	3	3	3
Математика и информатика	Математика	3	3	3	5	5	5	0	0	0	0	0	0	0	0	0
	Алгебра	0	0	0	0	0	0	3	3	3	3	3	3	3	3	3
	Геометрия	0	0	0	0	0	0	2	2	2	2	2	2	2	2	2
	Вероятность и статистика	0	0	0	0	0	0	1	1	1	1	1	1	1	1	1
	Информатика	0	0	0	0	0	0	1	1	1	1	1	1	1	1	1
Общественно-научные предметы	История	1	1	1	2	2	2	2	2	2	2	2	2	2,5	2,5	2,5
	Обществознание	0	0	0	1	1	1	1	1	1	1	1	1	1	1	1
	География	1	1	1	1	1	1	2	2	2	2	2	2	2	2	2
Естественно-научные предметы	Физика	0	0	0	0	0	0	2	2	2	2	2	2	3	3	3
	Химия	0	0	0	0	0	0	0	0	0	2	2	2	2	2	2
	Биология	1	1	1	1	1	1	1	1	1	2	2	2	2	2	2
Искусство	Изобразительное искусство	1	1	1	1	1	1	1	1	1	0	0	0	0	0	0
	Музыка	1	1	1	1	1	1	1	1	1	1	1	1	0	0	0
Технология	Труд (технология)	2	2	2	2	2	2	2	2	2	1	1	1	1	1	1
Физическая культура	Физическая культура	3	3	3	2	2	2	2	2	2	2	2	2	2	2	2

Основы безопасности и защиты Родины	Основы безопасности и защиты Родины	0	0	0	0	0	0	0	0	0	0	1	1	1	1	1	1
Основы духовно-нравственной культуры народов России	Основы духовно-нравственной культуры народов России	1	1	1	1	1	1	0	0	0	0	0	0	0	0	0	0
Итого		20	20	20	29	29	29	30	30	30	31	31	31	32,5	32,5	32,5	
Часть, формируемая участниками образовательных отношений																	
Наименование учебного курса																	
Русский язык		3	3	3													
Литература		2	2	2													
Иностранный язык (английский)		1	1	1													
Математика		2	2	2													
История		1	1	1										0,5	0,5	0,5	
Физическая культура					1	1	1	1	1	1	1	1	1				
Итого		9	9	9	1	1	1	1	1	1	1	1	1	0,5	0,5	0,5	
ИТОГО недельная нагрузка		29	29	29	30	30	30	31	31	31	32	32	32	33	33	33	
Количество учебных недель		34	34	34	34	34	34	34	34	34	34	34	34	34	34	34	34
Всего часов в год		986	986	986	1020	1020	1020	1054	1054	1054	1088	1088	1088	1122	1122	1122	

Общее количество часов учебного плана на уровне ООО составляет 5236 часа в каждом классе.

УЧЕБНЫЙ ПЛАН для учащихся 8 классов 2024-2025 учебного года

Предметная область	Учебный предмет	Количество часов в неделю														
		2021-2022			2022-2023			2023-2024			2024-2025			2025-2026		
		уч.г.			уч.г.			уч.г.			уч.г.			уч.г.		
		5А	5Б	5В	6А	6Б	6В	7А	7Б	7В	8А	8Б	8В	9А	9Б	9В
Обязательная часть																
Русский язык и литература	Русский язык	2	2	2	2	2	2	4	4	4	3	3	3	3	3	3
	Литература	1	1	1	1	1	1	2	2	2	2	2	2	3	3	3
Родной язык и родная литература	Родной язык (русский)	1	1	1	1	1	1	0	0	0	0	0	0	0	0	0
	Родная литература (русская)	0	0	0	0	0	0	0	0	0	0	0	0	0	0	0
Иностранные языки	Иностранный язык (английский)	2	2	2	2	2	2	3	3	3	3	3	3	3	3	3
Математика и информатика	Математика	3	3	3	3	3	3	0	0	0	0	0	0	0	0	0
	Алгебра	0	0	0	0	0	0	3	3	3	3	3	3	3	3	3
	Геометрия	0	0	0	0	0	0	2	2	2	2	2	2	2	2	2
	Вероятность и статистика	0	0	0	0	0	0	1	1	1	1	1	1	1	1	1
	Информатика	1	1	1	1	1	1	1	1	1	1	1	1	1	1	1
Общественно-научные предметы	История	1	1	1	2	2	2	2	2	2	2	2	2	2,5	2,5	2,5
	Обществознание	0	0	0	1	1	1	1	1	1	1	1	1	1	1	1
	География	1	1	1	1	1	1	2	2	2	2	2	2	2	2	2
Естественно-научные предметы	Физика	0	0	0	0	0	0	2	2	2	2	2	2	3	3	3
	Химия	0	0	0	0	0	0	0	0	0	2	2	2	2	2	2
	Биология	1	1	1	1	1	1	1	1	1	2	2	2	2	2	2
Искусство	Изобразительное искусство	1	1	1	1	1	1	1	1	1	0	0	0	0	0	0
	Музыка	1	1	1	1	1	1	1	1	1	1	1	1	0	0	0
Технология	Труд (технология)	1	1	1	1	1	1	2	2	2	1	1	1	1	1	1
Физическая культура	Физическая культура	2	2	2	2	2	2	2	2	2	2	2	2	2	2	2

Основы безопасности и защиты Родины	Основы безопасности и защиты Родины	1	1	1	1	1	1	0	0	0	1	1	1	1	1	1
Основы духовно-нравственной культуры народов России	Основы духовно-нравственной культуры народов России	1	1	1	0	0	0	0	0	0	0	0	0	0	0	0
Итого		20	20	20	21	21	21	30	30	30	31	31	31	32,5	32,5	32,5
Часть, формируемая участниками образовательных отношений																
Наименование учебного курса																
Русский язык		3	3	3	2	2	2									
Литература		1	1	1	1	1	1									
Иностранный язык (английский)		1	1	1	1	1	1									
Математика		2	2	2	2	2	2									
История		1	1	1										0,5	0,5	0,5
Технология		1	1	1	1	1	1									
География					1	1	1									
Биология					1	1	1									
Физическая культура								1	1	1	1	1	1			
Итого		9	9	9	9	9	9	1	1	1	1	1	1	0,5	0,5	0,5
ИТОГО недельная нагрузка		29	29	29	30	30	30	31	31	31	32	32	32	33	33	33
Количество учебных недель		34	34	34	34	34	34	34	34	34	34	34	34	34	34	34
Всего часов в год		986	986	986	1020	1020	1020	1054	1054	1054	1088	1088	1088	1122	1122	1122

Общее количество часов учебного плана на уровне ООО составляет 5236 часа в каждом классе.

УЧЕБНЫЙ ПЛАН для учащихся 9 классов 2024-2025 учебного года

Предметная область	Учебный предмет	Количество часов в неделю														
		2020-2021			2021-2022			2022-2023			2023-2024			2024-2025		
		уч.г.			уч.г.			уч.г.			уч.г.			уч.г.		
		5А	5Б	5В	6А	6Б	6В	7А	7Б	7В	8А	8Б	8В	9А	9Б	9В
Обязательная часть																
Русский язык и литература	Русский язык	2	2	2	2	2	2	2	2	2	3	3	3	3	3	3
	Литература	1	1	1	1	1	1	1	1	1	2	2	2	3	3	3
Родной язык и родная литература	Родной язык (русский)	1	1	1	1	1	1	1	1	1	0	0	0	0	0	0
	Родная литература (русская)	0	0	0	0	0	0	0	0	0	0	0	0	0	0	0
Иностранные языки	Иностранный язык (английский)	2	2	2	2	2	2	2	2	2	3	3	3	3	3	3
Математика и информатика	Математика	3	3	3	3	3	3	0	0	0	0	0	0	0	0	0
	Алгебра	0	0	0	0	0	0	2	2	2	3	3	3	3	3	3
	Геометрия	0	0	0	0	0	0	1	1	1	2	2	2	2	2	2
	Вероятность и статистика	0	0	0	0	0	0	0	0	0	1	1	1	1	1	1
	Информатика	1	1	1	1	1	1	1	1	1	1	1	1	1	1	1
Общественно-научные предметы	История	1	1	1	2	2	2	2	2	2	2	2	2	2.5	2.5	2.5
	Обществознание	0.5	0.5	0.5	1	1	1	1	1	1	1	1	1	1	1	1
	География	1	1	1	1	1	1	1	1	1	2	2	2	2	2	2
Естественно-научные предметы	Физика	0	0	0	0	0	0	1	1	1	2	2	2	3	3	3
	Химия	0	0	0	0	0	0	0	0	0	2	2	2	2	2	2
	Биология	1	1	1	1	1	1	1	1	1	2	2	2	2	2	2
Искусство	Изобразительное искусство	1	1	1	1	1	1	1	1	1	0	0	0	0	0	0
	Музыка	1	1	1	1	1	1	1	1	1	1	1	1	0	0	0
Технология	Труд (технология)	1	1	1	1	1	1	1	1	1	1	1	1	1	1	1
Физическая культура	Физическая культура	2	2	2	2	2	2	2	2	2	2	2	2	2	2	2

Основы безопасности и защиты Родины	Основы безопасности и защиты Родины	1	1	1	1	1	1	1	1	1	1	1	1	1	1	1
Основы духовно-нравственной культуры народов России	Основы духовно-нравственной культуры народов России	0.5	0.5	0.5	0	0	0	0	0	0	0	0	0	0	0	0
Итого		20	20	20	21	21	21	22	22	22	31	31	31	32.5	32.5	32.5
Часть, формируемая участниками образовательных отношений																
Наименование учебного курса																
Русский язык		3	3	3	2	2	2	2	2	2						
Литература		1	1	1	1	1	1	1	1	1						
Иностранный язык (английский)		1	1	1	1	1	1	1	1	1						
Математика		2	2	2	2	2	2									
Алгебра								2	2	2						
Геометрия								1	1	1						
Вероятность и статистика											1	1	1			
История		1	1	1										0.5	0.5	0.5
Технология		1	1	1	1	1	1									
География					1	1	1	1	1	1						
Биология					1	1	1	1	1	1						
Физика								1	1	1						
Физическая культура											1	1	1			
Итого		9	9	9	9	9	9	10	10	10	2	2	2	0.5	0.5	0.5
ИТОГО недельная нагрузка		29	29	29	30	30	30	32	32	32	33	33	33	33	33	33
Количество учебных недель		34	34	34	34	34	34	34	34	34	34	34	34	34	34	34
Всего часов в год		986	986	986	1020	1020	1020	1088	1088	1088	1122	1122	1122	1122	1122	1122

Общее количество часов учебного плана на уровне ООО составляет 5338 часов в каждом классе.

3.2 КАЛЕНДАРНЫЙ УЧЕБНЫЙ ГРАФИК

Календарный учебный график (далее – КУГ) основного общего образования составлен в соответствии с федеральным календарным учебным графиком с учетом мнений участников образовательных отношений и определяет чередование учебной деятельности (урочной и внеурочной) и плановых перерывов при получении образования для отдыха и иных социальных целей (каникул) по календарным периодам учебного года: даты начала и окончания учебного года; продолжительность учебного года, четвертей; сроки и продолжительность каникул; сроки проведения промежуточных аттестаций.

Организация образовательной деятельности в Школе на уровне основного общего образования осуществляется по учебным четвертям. Школой определен 5-дневный режим учебной недели.

Продолжительность учебного года при получении основного общего образования составляет 34 недели.

Учебный год в образовательной организации начинается 1 сентября. Если этот день приходится на выходной день, то в этом случае учебный год начинается в первый, следующий за ним, рабочий день.

Учебный год в образовательной организации заканчивается 26 мая. Если этот день приходится на выходной день, то в этом случае учебный год заканчивается в предыдущий рабочий день. Для 9 классов окончание учебного года определяется ежегодно в соответствии с расписанием государственной итоговой аттестации.

С целью профилактики переутомления в КУГ предусматривается чередование периодов учебного времени и каникул. Продолжительность каникул составляет не менее 7 календарных дней.

Продолжительность учебных четвертей составляет: I четверть – 8 учебных недель, II четверть – 8 учебных недель, III четверть – 10,5 учебных недель, IV четверть – 7,5 учебных недель.

Продолжительность каникул составляет:

по окончании I четверти (осенние каникулы) – 10 календарных дней;

по окончании II четверти (зимние каникулы) – 12 календарных дней;

по окончании III четверти (весенние каникулы) – 9 календарных дней;

по окончании учебного года (летние каникулы) – не менее 8 недель.

Продолжительность урока не превышает 45 минут.

Продолжительность перемен между уроками составляет не менее 10 минут, большой перемены (после 2 или 3 урока) – 20–30 минут. Вместо одной большой перемены допускается после 2 и 3 уроков устанавливать две перемены по 20 минут каждая.

Продолжительность перемены между урочной и внеурочной деятельностью составляет не менее 20–30 минут, за исключением обучающихся с ограниченными возможностями здоровья, обучение которых осуществляется по специальной индивидуальной программе развития.

Расписание уроков составляется с учетом дневной и недельной умственной работоспособности обучающихся и шкалы трудности учебных предметов, определенной Гигиеническими нормативами.

Образовательная недельная нагрузка распределяется равномерно в течение учебной недели, при этом объём максимально допустимой нагрузки в течение дня составляет:

для обучающихся 5 и 6 классов – не более 6 уроков,

для обучающихся 7-9 классов – не более 7 уроков.

Занятия начинаются не ранее 8 часов утра и заканчиваются не позднее 19 часов.

Факультативные занятия и занятия внеурочной деятельности планируют на дни с наименьшим количеством обязательных уроков. Между началом факультативных (дополнительных) занятий и последним уроком организуется перерыв продолжительностью не менее 20 минут.

При составлении календарного учебного графика образовательная организация может использовать организацию учебного года по триместрам. При этом наиболее рациональным графиком является равномерное чередование периодов учебы и каникул в течение учебного года – 5–6 недель учебных периодов чередуются с недельными каникулами.

Расписание уроков и внеурочных занятий, расписание звонков ежегодно утверждается приказом директора школы.

Календарный учебный график

для учащихся 5 – 9 классов,
2024 – 2025 учебный год

Начало учебного года: 02 сентября 2024 года

Окончание учебных занятий: 26 мая 2025 года (5-8 классы)
в соответствии с расписанием ГИА (9 классы)

Продолжительность учебного года: 170 учебных дней (34 недели)

Количество учебных дней в неделю: 5 дней

Продолжительность учебных четвертей, сроки и продолжительность каникул:

Учебный период/ каникулы	Продолжительность	Календарные сроки
1 четверть	8 недель 40 учебных дней	02.09.2024 – 25.10.2024
каникулы	10 дней	26.10.2024 – 04.11.2024
2 четверть	8 недель 40 учебных дней	05.11.2024 – 27.12.2024
каникулы	12 дней	28.12.2024 – 08.01.2025
3 четверть	10,5 недель 53 учебных дня	09.01.2025 – 21.03.2025
каникулы	9 дней	22.03.2025 – 30.03.2025
4 четверть	7,5 недель 37 учебных дней	31.03.2025 – 26.05.2025
летние каникулы	не менее 8 недель	27.05.2025 – 31.08.2025

Неучебные (праздничные) дни: 01-02 мая 2025 года, 08-09 мая 2025 года.

Дополнительные учебные дни: 09 ноября 2024 года, 11 января 2025 года. .

Сроки проведения промежуточной аттестации:

22.05.2025 - 26.05.2025

3.3 ПЛАН ВНЕУРОЧНОЙ ДЕЯТЕЛЬНОСТИ

Под внеурочной деятельностью следует понимать образовательную деятельность, направленную на достижение планируемых результатов освоения основной образовательной программы (личностных, метапредметных и предметных), осуществляемую в формах, отличных от урочной.

Внеурочная деятельность является неотъемлемой и обязательной частью основной общеобразовательной программы.

План внеурочной деятельности представляет собой описание целостной системы функционирования образовательной организации в сфере внеурочной деятельности включает в себя:

- внеурочную деятельность по учебным предметам образовательной программы (учебные курсы, учебные модули по выбору обучающихся, родителей (законных представителей) несовершеннолетних обучающихся, в том числе предусматривающие углубленное изучение учебных предметов, с целью удовлетворения различных интересов обучающихся, потребностей в физическом развитии и совершенствовании, а также учитывающие этнокультурные интересы, особые образовательные потребности обучающихся с ОВЗ);
- внеурочную деятельность по формированию функциональной грамотности (читательской, математической, естественно-научной, финансовой) обучающихся (интегрированные курсы, метапредметные кружки, факультативы, научные сообщества, в том числе направленные на реализацию проектной и исследовательской деятельности);
- внеурочную деятельность по развитию личности, ее способностей, удовлетворения образовательных потребностей и интересов, самореализации обучающихся, в том числе одаренных, через организацию социальных практик (в том числе волонтерство), включая общественно полезную деятельность, профессиональные пробы, развитие глобальных компетенций, формирование предпринимательских навыков, практическую подготовку, использование возможностей организаций дополнительного образования, профессиональных образовательных организаций и социальных партнеров в профессионально-производственном окружении;
- внеурочную деятельность, направленную на реализацию комплекса воспитательных мероприятий на уровне образовательной организации, класса, занятия, в том числе в творческих объединениях по интересам, культурные и социальные практики с учетом историко-культурной и этнической специфики региона, потребностей обучающихся, родителей (законных представителей) несовершеннолетних обучающихся;
- внеурочную деятельность по организации деятельности ученических сообществ (подростковых коллективов), в том числе ученических классов, разновозрастных объединений по интересам, клубов; детских, подростковых и юношеских общественных объединений, организаций и т. д.;
- внеурочную деятельность, направленную на организационное обеспечение учебной деятельности (организационные собрания, взаимодействие с родителями по обеспечению успешной реализации образовательной программы и т. д.);

- внеурочную деятельность, направленную на организацию педагогической поддержки обучающихся (проектирование индивидуальных образовательных маршрутов, работа тьюторов, педагогов-психологов);
- внеурочную деятельность, направленную на обеспечение благополучия обучающихся в пространстве общеобразовательной школы (безопасности жизни и здоровья школьников, безопасных межличностных отношений в учебных группах, профилактики неуспеваемости, профилактики различных рисков, возникающих в процессе взаимодействия школьника с окружающей средой, социальной защиты учащихся).

Для достижения целей и задач внеурочной деятельности используется все многообразие доступных объектов отечественной культуры, в том числе наследие отечественного кинематографа.

Наследие отечественного кинематографа может использоваться как в качестве дидактического материала при реализации курсов внеурочной деятельности, так и быть основной для разработки курсов внеурочной деятельности, посвященной этому виду отечественного искусства.

Содержание плана внеурочной деятельности. Количество часов, выделяемых на внеурочную деятельность, составляет за 5 лет обучения на этапе основной школы не более 1750 часов, в год — не более 350 часов.

Величина недельной образовательной нагрузки (количество занятий), реализуемой через внеурочную деятельность, определяется за пределами количества часов, отведенных на освоение обучающимися учебного плана, но не более 10 часов. Для недопущения перегрузки обучающихся допускается перенос образовательной нагрузки, реализуемой через внеурочную деятельность, на периоды каникул, но не более 1/2 количества часов. Внеурочная деятельность в каникулярное время может реализовываться в рамках тематических программ (лагерь с дневным пребыванием на базе общеобразовательной организации или на базе загородных детских центров, в походах, поездках и т. д.).

При этом расходы времени на отдельные направления плана внеурочной деятельности могут отличаться:

- на внеурочную деятельность по учебным предметам (включая занятия физической культурой и углубленное изучение предметов) еженедельно — от 2 до 4 часов,
- на внеурочную деятельность по формированию функциональной грамотности — от 1 до 2 часов;
- на внеурочную деятельность по развитию личности, ее способностей, удовлетворения образовательных потребностей и интересов, самореализации обучающихся еженедельно от 1 до 2 часов;
- на деятельность ученических сообществ и воспитательные мероприятия целесообразно еженедельно предусмотреть от 2 до 4 часов, при этом при подготовке и проведении коллективных дел масштаба ученического коллектива или общешкольных мероприятий за 1–2 недели может быть использовано до 2 часов (бюджет времени, отведенного на реализацию плана внеурочной деятельности);
- на организационное обеспечение учебной деятельности, осуществление педагогической поддержки социализации обучающихся и обеспечение их благополучия еженедельно — от 2 до 3 часов.

Общий объем внеурочной деятельности не должен превышать 10 часов в неделю.

При реализации плана внеурочной деятельности должна быть предусмотрена вариативность содержания внеурочной деятельности с учетом образовательных потребностей и интересов обучающихся.

В зависимости от задач на каждом этапе реализации примерной образовательной программы количество часов, отводимых на внеурочную деятельность, может изменяться. Так, например, в 5 классе для обеспечения адаптации обучающихся к изменившейся образовательной ситуации может быть выделено больше часов, чем в 6 или 7 классе, либо в 8 классе — в связи с организацией предпрофильной подготовки и т. д. Выделение часов на внеурочную деятельность может различаться в связи необходимостью преодоления противоречий и разрешения проблем, возникающих в том или ином ученическом коллективе.

В зависимости от решения педагогического коллектива, родительской общественности, интересов и запросов детей и родителей в образовательной организации могут реализовываться различные модели примерного плана внеурочной деятельности:

- модель плана с преобладанием учебно-познавательной деятельности, когда наибольшее внимание уделяется внеурочной деятельности по учебным предметам и организационному обеспечению учебной деятельности;
- модель плана с преобладанием педагогической поддержки обучающихся и работы по обеспечению их благополучия в пространстве общеобразовательной школы;
- модель плана с преобладанием деятельности ученических сообществ и воспитательных мероприятий.

Организация жизни ученических сообществ является важной составляющей внеурочной деятельности, направлена на формирование у школьников российской гражданской идентичности и таких компетенций, как:

- компетенции конструктивного, успешного и ответственного поведения в обществе с учетом правовых норм, установленных российским законодательством;
 - социальная самоидентификация обучающихся посредством лично значимой и общественно приемлемой деятельности, приобретение знаний о социальных ролях человека;
 - компетенции в сфере общественной самоорганизации, участия в общественно значимой совместной деятельности.
- Организация жизни ученических сообществ может происходить:
- в рамках внеурочной деятельности в ученическом классе, общешкольной внеурочной деятельности, в сфере школьного ученического самоуправления, участия в детско-юношеских общественных объединениях, созданных в школе и за ее пределами;
 - через приобщение обучающихся к общественной деятельности и школьным традициям, участие обучающихся в деятельности производственных, творческих объединений, благотворительных организаций;
 - через участие в экологическом просвещении сверстников, родителей, населения, в благоустройстве школы, класса, сельского поселения, города, в ходе партнерства с общественными организациями и объединениями.

Формы реализации внеурочной деятельности образовательная организация определяет самостоятельно.

Формы внеурочной деятельности должны предусматривать активность и самостоятельность обучающихся, сочетать индивидуальную и групповую работу; обеспечивать гибкий режим занятий (продолжительность, последовательность), переменный состав обучающихся, проектную и исследовательскую деятельность (в том числе экспедиции, практики), экскурсии (в музеи, парки, на предприятия и др.), походы, деловые игры и пр.

В зависимости от конкретных условий реализации основной общеобразовательной программы, числа обучающихся и их возрастных особенностей допускается формирование учебных групп из обучающихся разных классов в пределах одного уровня образования.

В целях реализации плана внеурочной деятельности образовательной организацией может предусматриваться использование ресурсов других организаций (в том числе в сетевой форме), включая организации дополнительного образования, профессиональные образовательные организации, образовательные организации высшего образования, научные организации, организации культуры, физкультурно-спортивные и иные организации, обладающие необходимыми ресурсами.

План внеурочной деятельности для уровня ООО

5 класс 2024-2025 учебный год

Направления	Названия	Формы организации	Количество часов в неделю/за год				
			5-й клас с	6-й клас с	7-й клас с	8-й клас с	9-й клас с
Обязательная часть							
Информационно-просветительские занятия патриотической, нравственной и экологической направленности «Разговоры о важном»	«Разговоры о важном»	Час общения	1/34	1/34	1/34	1/34	1/34
Занятия, направленные на удовлетворение профориентационных интересов и по-	«Моя Россия – новые горизонты»	Профессиональные пробы, час общения	0	1/34	1/34	1/34	1/34

требностей обучающихся								
Формируемая часть								
Занятия по формированию функциональной грамотности обучающихся	«Основы функциональной грамотности»	Метапредметный кружок	1/34	1/34	1/34	1/34	1/34	1/34
Занятия, направленные на изучение основ финансовой грамотности и потребностей обучающихся	«Основы финансовой грамотности»	Час общения	0,25/9	0,25/9	0,25/9	0,25/9	0,25/9	0,25/9
Занятия, связанные с реализацией особых интеллектуальных и социокультурных потребностей обучающихся	ОДБ	Минутка безопасности	0,25/8	0,25/8	0,25/8	0,25/8	0,25/8	0,25/8
	Разговор о правильном питании	Беседа	0,25/9	0,25/9	0	0	0	
	Соревнование классов «Здоровья»	Интегрированный курс	0	0,25/8	0	0	0	
Занятия, направленные на удовлетворение интересов и потребностей обучающихся в творческом и физическом развитии, помощь в самореализации, раскрытии и развитии способностей и талантов	Комплекс воспитательных событий и общественно-полезный труд	Классные часы, беседы. Всероссийские уроки. Исследовательская и проектная работа. Всероссийская олимпиада школьников по предметам. Предметные и тематические олимпиады, марафоны. Конкурсы,	3/102	2,5/85	3/102	3/102	2,5/85	

		акции, тематические уроки. Субботники, акции по уборке территории, посадка деревьев, разбивка клумб.					
	ШСК: «Футбол»	Секция	1/34	1/34	1/34	1/34	1/34
Занятия, направленные на удовлетворение социальных интересов и потребностей обучающихся, на педагогическое сопровождение деятельности социально ориентированных ученических сообществ, детских общественных объединений, органов ученического самоуправления, на организацию совместно с обучающимися комплекса мероприятий воспитательной направленности	«Школьный знамённый отряд»	Объединение	0	0	0	0	0,5/ 17
	«Совет старост»	Объединение	0,5/ 17	0,5/ 17	0,5/ 17	0,5/ 17	0,5/ 17
	«Зверье мое»	Объединение	1/34	1/34	1/34	1/34	1/34
	«Я, ты, он, она – вместе дружная страна»	Час общения	0,5/ 17	0	0	0	0
	Волонтерский отряд «Друг»	Объединение	1/34	1/34	1/34	1/34	1/34
Итого за неделю			9,75	10	10	10	10
Итого за учебный год			332	340	340	340	340
Итого за уровень образования			1692				

6 класс 2024-2025 учебный год

Направления	Названия	Формы организации	Количество часов в неделю/за год				
			5-й клас с	6-й клас с	7-й клас с	8-й клас с	9-й клас с
Обязательная часть							
Информационно-просветительские занятия патриотической, нравственной и экологической направленности «Разговоры о важном»	«Разговоры о важном»	Час общения	1/34	1/34	1/34	1/34	1/34
Занятия, направленные на удовлетворение профориентационных интересов и потребностей обучающихся	«Россия – мои горизонты»	Профессиональные пробы, час общения	0	1/34	1/34	1/34	1/34
Формируемая часть							
Занятия по формированию функциональной грамотности обучающихся	«Основы функциональной грамотности»	Метапредметный кружок	0	1/34	1/34	1/34	1/34
Занятия, направленные на изучение основ финансовой грамотности и потребностей обучающихся	«Основы финансовой грамотности»	Час общения	0	0,25/9	0,25/9	0,25/9	0,25/9
Занятия, связанные с реали-	ОДБ	Минутка безопасности	0,25/8	0,25/8	0,25/8	0,25/8	0,25/8

защитой особых интеллектуальных и социокультурных потребностей обучающихся	Разговор о правильном питании	Беседа	0,25/9	0,25/9	0	0	0
	Соревнование классов «Здоровья»	Интегрированный курс	0	0,25/8	0	0	0
	«Я-липецчанин»	Час общения	0,25/9	0	0	0	0
Занятия, направленные на удовлетворение интересов и потребностей обучающихся в творческом и физическом развитии, помощь в самореализации, раскрытии и развитии способностей и талантов	Комплекс воспитательных событий и общественно-полезный труд	Классные часы, беседы. Всероссийские уроки. Исследовательская и проектная работа. Всероссийская олимпиада школьников по предметам. Предметные и тематические олимпиады, марафоны. Конкурсы, акции, тематические уроки. Субботники, акции по уборке территории, посадка деревьев, разбивка клумб.	3/102	2,5/85	3/102	3/102	2,5/85
	ШСК: «Футбол»	Секция	1/34	1/34	1/34	1/34	1/34
Занятия, направленные на удовлетворение социальных интересов и	«Школьный знаменный отряд»	Объединение	0	0	0	0	0,5/17
	«Совет старост»	Объединение	0,5/17	0,5/17	0,5/17	0,5/17	0,5/17

потребностей обучающихся, на педагогическое сопровождение деятельности социально ориентированных ученических сообществ, детских общественных объединений, органов ученического самоуправления, на организацию совместно с обучающимися комплекса мероприятий воспитательной направленности	«Зверье мое»	Объединение	1/34	1/34	1/34	1/34	1/34
	«Я, ты, он, она – вместе дружная страна»	Час общения	0,5/17	0	0	0	0
	Волонтерский отряд «Друг»	Объединение	1/34	1/34	1/34	1/34	1/34
Итого за неделю			8,75	10	10	10	10
Итого за учебный год			332	340	340	340	340
Итого за уровень образования			1692				

7 класс 2024-2025 учебный год

Направления	Названия	Формы организации	Количество часов в неделю/за год				
			5-й класс	6-й класс	7-й класс	8-й класс	9-й класс
Обязательная часть							
Информационно-просветительские занятия патриотической, нравственной и экологической направленности	«Разговоры о важном»	Час общения	0	1/34	1/34	1/34	1/34

«Разговоры о важном»							
Занятия, направленные на удовлетворение профориентационных интересов и потребностей обучающихся	«Россия – мои горизонты»	Профессиональные пробы, час общения	0	0	1/34	1/34	1/34
Формируемая часть							
Занятия по формированию функциональной грамотности обучающихся	«Основы функциональной грамотности»	Метапредметный кружок	0	1/34	1/34	1/34	1/34
Занятия, направленные на изучение основ финансовой грамотности и потребностей обучающихся	«Основы финансовой грамотности»	Час общения	0	0,25/9	0,25/9	0,25/9	0,25/9
Занятия, связанные с реализацией особых интеллектуальных и социокультурных потребностей обучающихся	ОДБ	Минутка безопасности	0,25/8	0,25/8	0,25/8	0,25/8	0,25/8
	Разговор о правильном питании	Беседа	0,5/7	0,25/9	0	0	0
	Соревнование классов «Здоровья»	Интегрированный курс	0	0,25/8	0	0	0
	«Я-липчанин»	Час общения	0,25/9	0,25/9	0	0	0
Занятия, направленные на удовлетворение интересов и потребностей обучающихся в творческом и	Комплекс воспитательных событий и общественно-полезный труд	Классные часы, беседы. Всероссийские уроки. Исследовательская и проектная	3/102	2,25/77	3/102	3/102	2,5/85

физическом развитии, помощь в самореализации, раскрытии и развитии способностей и талантов		работа. Всероссийская олимпиада школьников по предметам. Предметные и тематические олимпиады, марафоны. Конкурсы, акции, тематические уроки. Субботники, акции по уборке территории, посадка деревьев, разбивка клумб.					
	ШСК: «Футбол»	Секция	1/34	1/34	1/34	1/34	1/34
Занятия, направленные на удовлетворение социальных интересов и потребностей обучающихся, на педагогическое сопровождение деятельности социально ориентированных ученических сообществ, детских общественных объединений, органов ученического самоуправления, на организацию совместно с	«Школьный знаменный отряд»	Объединение	0	0	0	0	0,5/17
	«Совет старост»	Объединение	0,5/17	0,5/17	0,5/17	0,5/17	0,5/17
	«Зверье мое»	Объединение	1/34	1/34	1/34	1/34	1/34
	«Я, ты, он, она – вместе дружная страна»	Час общения	0	0	0	0	0
	Волонтерский отряд «Друг»	Объединение	2/68	2/68	1/34	1/34	1/34

обучающимися комплекса мероприятий воспитательной направленности							
Итого за неделю			8,5	10	10	10	10
Итого за учебный год			289	340	340	340	340
Итого за уровень образования			1649				

8 класс 2024-2025 учебный год

Направления	Названия	Формы организации	Количество часов в неделю/за год				
			5-й класс	6-й класс	7-й класс	8-й класс	9-й класс
Обязательная часть							
Информационно-просветительские занятия патриотической, нравственной и экологической направленности «Разговоры о важном»	«Разговоры о важном»	Час общения	0	0	1/34	1/34	1/34
Занятия, направленные на удовлетворение профориентационных интересов и потребностей обучающихся	«Россия – мои горизонты»	Профессиональные пробы, час общения	0	0	0	1/34	1/34
Формируемая часть							
Занятия по формированию функциональной грамотности обучающихся	«Основы функциональной грамотности»	Метапредметный кружок	0	0	0,25/9	1/34	1/34

щихся							
Занятия, направленные на изучение основ финансовой грамотности и потребностей обучающихся	«Основы финансовой грамотности»	Час общения	0	0	0,25/9	0,25/9	0,25/9
Занятия, связанные с реализацией особых интеллектуальных и социокультурных потребностей обучающихся	ОДБ	Минутка безопасности	0,25/8	0,25/8	0,25/8	0,25/8	0,25/8
	Разговор о правильном питании	Беседа	0,5/7	0,25/9	0	0	0
	Соревнование классов «Здоровья»	Интегрированный курс	0	0,25/8	0	0	0
	«Я-липчанин»	Час общения	0,25/9	0,25/9	0	0	0
Занятия, направленные на удовлетворение интересов и потребностей обучающихся в творческом и физическом развитии, помощь в самореализации, раскрытии и развитии способностей и талантов	Комплекс воспитательных событий и общественно-полезный труд	Классные часы, беседы. Всероссийские уроки. Исследовательская и проектная работа. Всероссийская олимпиада школьников по предметам. Предметные и тематические олимпиады, марафоны. Конкурсы, акции, тематические уроки. Субботники, акции по уборке территории,	4/136	4/136	4,75/161	3/102	2,5/85

		посадка деревьев, разбивка клумб.					
	ШСК: «Футбол»	Секция	1/34	1/34	1/34	1/34	1/34
Занятия, направленные на удовлетворение социальных интересов и потребностей обучающихся, на педагогическое сопровождение деятельности социально ориентированных ученических сообществ, детских общественных объединений, органов ученического самоуправления, на организацию совместно с обучающимися комплекса мероприятий воспитательной направленности	«Школьный знамённый отряд»	Объединение	0	0	0	0	0,5/17
	«Совет старост»	Объединение	0,5/17	0,5/17	0,5/17	0,5/17	0,5/17
	«Зверье мое»	Объединение	1/34	1/34	1/34	1/34	1/34
	«Я, ты, он, она – вместе дружная страна»	Час общения	0	0	0	0	0
	Волонтерский отряд «Друг»	Объединение	1/34	1/34	1/34	1/34	1/34
Итого за неделю			8,5	8,5	10	10	10
Итого за учебный год			289	289	340	340	340
Итого за уровень образования			1598				

9 класс 2024-2025 учебный год

Направления	Названия	Формы организации	Количество часов в неделю/за год				
			5-й класс	6-й класс	7-й класс	8-й класс	9-й класс
Обязательная часть							
Информационно-просветительские занятия патриотической, нравственной и экологической направленности «Разговоры о важном»	«Разговоры о важном»	Час общения	0	0	0	1/34	1/34
Занятия, направленные на удовлетворение профориентационных интересов и потребностей обучающихся	«Россия – мои горизонты»	Профессиональные пробы, час общения	0	0	0	0	1/34
Формируемая часть							
Занятия по формированию функциональной грамотности обучающихся	«Основы функциональной грамотности»	Метапредметный кружок	0	0	0,25/9	0,25/9	1/34
Занятия, направленные на изучение основ финансовой грамотности и потребностей обучающихся	«Основы финансовой грамотности»	Час общения	0	0	0,25/9	0,25/9	0,25/9
Занятия, связанные с реализацией особых интеллектуальных и социокультурных потребностей обучающихся	ОДБ	Минутка безопасности	0,25/8	0,25/8	0,25/8	0,25/8	0,25/8
	Разговор о правильном питании	Беседа	0,5/17	0,25/9	0	0	0
	Соревнование классов «Здоровья»	Интегрированный курс	0	0,25/8	0	0	0
	«Я- липчанин»	Час общения	0,25/9	0,25/9	0,25/9	0,25/9	0
Занятия, направленные на удовлетворение интере-	Комплекс воспитательных событий и об-	Классные часы, беседы. Всероссийские уроки.	5/170	5/170	5,5/	4,5/ 119	2,5/85

сов и потребностей обучающихся в творческом и физическом развитии, помощь в самореализации, раскрытии и развитии способностей и талантов	щественно-полезный труд	Исследовательская и проектная работа. Всероссийская олимпиада школьников по предметам. Предметные и тематические олимпиады, марафоны. Конкурсы, акции, тематические уроки. Субботники, акции по уборке территории, посадка деревьев, разбивка клумб.			187		
	ШСК: «Футбол»	Секция	1/34	1/34	1/34	1/34	1/34
Занятия, направленные на удовлетворение социальных интересов и потребностей обучающихся, на педагогическое сопровождение деятельности социально ориентированных ученических сообществ, детских общественных объединений, органов ученического самоуправления, на организацию совместно с обучающимися комплекса мероприятий воспитательной направленности	«Школьный знаменный отряд»	Объединение	0	0	0	0	0,5/17
	«Совет старост»	Объединение	0,5/17	0,5/17	0,5/17	0,5/17	0,5/17
	«Зверье мое»	Объединение	1/34	1/34	1/34	1/34	1/34
	«Я, ты, он, она – вместе дружная страна»	Час общения	0	0	0	0	0
	Волонтерский отряд «Друг»	Объединение	1/34	1/34	1/34	1/34	1/34
Итого за неделю			9,5	9,5	10	10	10
Итого за учебный год			323	323	340	340	340
Итого за уровень образования			1666				

3.4 Календарный План воспитательной работы

Пояснительная записка

Календарный план воспитательной работы составлен на текущий учебный год. В нем конкретизируется заявленная в программе воспитания работа применительно к данному учебному году и уровню образования.

Календарный план разработан в соответствии с модулями рабочей программы воспитания: как инвариантными, так и вариативными.

Участие школьников во всех делах, событиях, мероприятиях календарного плана основывается на принципах добровольности, взаимодействия обучающихся разных классов и параллелей, совместной со взрослыми посильной ответственности за их планирование, подготовку, проведение и анализ.

Педагогические работники, ответственные за организацию дел, событий, мероприятий календарного плана, назначаются в соответствии с имеющимися в штате единицами. Ими могут быть заместитель директора по воспитательной работе, советник по воспитанию, педагог-организатор, вожатый, социальный педагог, классный руководитель, педагог дополнительного образования, учитель. Целесообразно привлечение к организации также родителей, социальных партнеров школы и самих школьников.

При формировании календарного плана воспитательной работы Школа включила в него мероприятия, рекомендованные федеральными и региональными органами исполнительной власти, осуществляющими государственное управление в сфере образования, в том числе из Календаря образовательных событий, приуроченных к государственным и национальным праздникам Российской Федерации, памятным датам и событиям российской истории и культуры, а также перечня всероссийских мероприятий, реализуемых детскими и молодежными общественными объединениями.

Календарный план может корректироваться в течение учебного года в связи с происходящими в работе школы изменениями: организационными, кадровыми, финансовыми и т.п.

1. Урочная деятельность (согласно программе по общеобразовательным направлениям и календарно-тематическому планированию по предметам)			
Наименование событий, мероприятий	Участники (класс/возраст)	Сроки проведения	Организаторы/ответственные
Участие в онлайн конкурсах и викторинах на платформах Учи.ру, ИНФОУРОК и др.	5	в течение года	классный руководитель
Всероссийская олимпиада школьников	5-9	в течение года	заместитель директора, руководитель МО классные руководители
Компетентностная олимпиада	5-9	март	заместитель директора, руководитель МО классные руководители
Неделя предметов естественно-научного цикла	5-9	октябрь-ноябрь	заместитель директора, руководитель МО классные руководители
Неделя физкультуры и ОБЖ	5-9	декабрь	заместитель директора, руководитель МО,

			классные руководители
Неделя лингвистики	5-9	январь	заместитель директора, руководитель МО, классные руководители
Неделя предметов эстетического цикла	5-9	март	заместитель директора, руководитель МО, классные руководители
«Открытые олимпиады» -«Уникум» -«Грамотей» -«Супербит»	5,6	в течение года	заместитель директора, руководитель МО, классные руководители
Олимпиада «Дорожная азбука»	5-9	январь	заместитель директора, руководитель МО, классные руководители
Олимпиада «Безопасное колесо»	5	январь	заместитель директора, руководитель МО, классные руководители
<p>Согласно индивидуальным планам учителей начальных классов:</p> <ul style="list-style-type: none"> -Побуждение школьников соблюдать общепринятые нормы поведения; -Привлечение внимания школьников к ценностному аспекту изучаемых явлений, обсуждение их; -Использование воспитательных возможностей учебного предмета; -еженедельное исполнение Гимна РФ; -Применение интерактивных форм работы (игры, театр, дискуссия, групповая работа); -Включение игровых процедур; -организация шефства над низкомотивированными учащимися; -Инициирование и поддержка исследовательской деятельности; -создание атмосферы доверия к учителю и интереса к предмету; 			
<p>2. Внеурочная деятельность (согласно программе и курсам внеурочной деятельности, предусмотренных ООП ООО)</p>			
«Разговоры о важном»	5-9	еженедельно	классный руководитель
«Россия – мои горизонты»	6-9	еженедельно	классный руководитель
Разговор о правильном питании	5,6	по графику	классный руководитель
Основы дорожной безопасности	5-9	по графику	классный руководитель
ШСК «Футбол»	5-9	еженедельно	учитель физической культуры
«Школьный знаменный отряд»	9	по графику	советник
«Основы функциональной грамотности»	5-9	еженедельно	преподаватель
«Основы финансовой грамотности»	5-9	еженедельно	учитель ИЗО
«Соревнование классов Здоровья»»	6	по графику	классный руководитель
Совет старост	5-9	по графику	советник
«Зверье мое»	5-9	еженедельно	учитель биологии
«Я, ты, он, она – вместе дружная страна»	5	по графику	классный руководитель
Волонтерский отряд «Друг»	5-9	еженедельно	учитель биологии
<p>3. Основные школьные дела</p>			
День Знаний. Лейка Всероссийский открытый урок	5-9	01.09.23	заместитель директора, советник, классные руководители
Торжественная церемония выноса Государственного флага РФ и ис-	5-9	еженедельно/по понедельникам	заместитель директора, советник, классные

полнение Гимна РФ. Линейка			руководители
День памяти жертв Беслана. Линейка День солидарности в борьбе с терроризмом, час общения	5-9	04.09	заместитель директора, советник, классные руководители
Международный день распространения грамотности. Соревнование «Читаем быстро»	5-9	08.09	заместитель директора, советник, классные руководители
Ярмарка «Мир моих увлечений» Презентация кружков/секций на новый уч.г.	5-9	сентябрь	руководители кружков, заместитель директора
День пожилых людей, Акция «Милосердие», проект «Дары осени – пожилым людям»	5-9	02.10	заместитель директора, советник, классные руководители
Международный День музыки Музыкальные перемены, игра «Угадай мелодию»	5-9	03.10	заместитель директора, советник, классные руководители
День Дублера	9	03-05.10	Совет учащихся
Всемирный День таблицы умножения	5,6	03.10	советник, руководитель МО нач. кл, классные руководители
День Защиты животных Сбор помощи приюту для бездомных животных	5-9	04.10	руководитель отряда «Друг», советник
Международный День учителя Концерт	5-9	05-06.10	заместитель директора, советник, классные руководители
День отца в России	5-9	09-17.10	заместитель директора, советник, классные руководители
«Улыбка природы», выставка поделок из природного материала Праздник «Осени», хоровод	5-9	октябрь	заместитель директора, советник, классные руководители
Международный День школьных библиотек	5-9	25.10	библиотекарь, советник, классные руководители
День народного единства КТД «Песни народов России»	5-9 5,6	ноябрь	заместитель директора, советник, классные руководители
День памяти погибших при исполнении служебных обязанностей сотрудников органов внутренних дел России Радио выпуск	5-9	08.11	заместитель директора, советник
День матери России Выставка рисунков, фотография «Мамочка моя», «Пятерка для мамы»	5-9	24-30.11	заместитель директора, советник, классные руководители
День Государственного Герба России Радио выпуск	5-9	30.11	заместитель директора, советник

День неизвестного солдата Ради выпуск	5-9	03.12	заместитель директора, советник, классные руководители
День добровольца (волонтера) в России	5-9	05.12	заместитель директора, советник, классные руководители
День Героев Отечества Минута молчания	5-9	09.12	заместитель директора, советник, классные руководители
День Конституции Российской Федерации Урок Конституции	5-9	12.12	заместитель директора, советник, классные руководители
Фестиваль «Новогодняя школа» Проект «Елочная игрушка в техно стиле»	5-9	22-29.12	заместитель директора, советник, классные руководители
Неделя Православной культуры	5-9	январь	заместитель директора, советник, классные руководители
День российского студенчества;	5-9	25.01	заместитель директора, советник, классные руководители
День снятия блокады Ленинграда, День освобождения Красной ар- мией крупнейшего "лагеря смерти" Аушвиц-Биркенау (Освенцима) - День памяти жертв Холокоста. Уроки Мужества «Выжить вопре- ки...»	5-9	27.01	заместитель директора, советник, классные руководители
Год 300-летия Российской науки Открытие Года науки	5-9	январь	заместитель директора, советник, классные руководители
День разгрома советскими вой- сками немецко-фашистских войск в Сталинградской битве Урок мужества	5-9	02.02	заместитель директора, советник, классные руководители
День российской науки Радио выпуск	5-9	08.02	заместитель директора, советник, классные руководители
День памяти о россиянах, испол- нявших служебный долг за преде- лами Отечества Минута молчания	5-9	15.02	заместитель директора, советник, классные руководители
Международный день родного языка Конкурс скороговорок	5-9	21.02	заместитель директора, советник, классные руководители

День защитника Отечества. Соревнование «Будь готов!»	5,7	23.02	заместитель директора, советник, классные руководители
Международный женский день Концерт	5-9	05-08.03	заместитель директора, советник, классные руководители
День воссоединения Крыма с Россией Открытый классный час	5-9	18.03	заместитель директора, советник, классные руководители
Всемирный день театра Информационный час	5-9	27.03	заместитель директора, советник, классные руководители
День Космонавтики. Гагаринский урок	5-9	08-12.04	заместитель директора, советник, классные руководители
Экологический десант	5-9	апрель-май	заместитель директора, советник, классные руководители
Праздник Весны и Труда	5-9	01-03.05	заместитель директора, советник, классные руководители
День Победы Акция «Бессмертный полк» Акция «Милосердие» Акция «Георгиевская ленточка» Битва хоров	5-9	03-09.05	заместитель директора, советник, классные руководители
День детских общественных ор- ганизаций России	5-9	19.05	заместитель директора, советник, классные руководители
День славянской письменности и культуры	5-9	24.05	заместитель директора, советник, классные руководители
День защиты детей	лагерь	01.06	заместитель директора, советник, классные руководители
День русского языка	лагерь	06.06	заместитель директора, советник, классные руководители
День России	лагерь	12.06	заместитель директора, советник, классные руководители
День памяти и скорби	лагерь	22.06	заместитель директора, советник, классные руководители
День молодежи.	лагерь	27.06	заместитель директора, советник, классные руководители

Линейка «Здравствуй лето»	5-9	май	заместитель директора, советник, классные руководители
Праздник «Последний звонок»	9	май	заместитель директора, советник, классные руководители
Вручение аттестатов выпускникам	9	июнь	заместитель директора, советник, классные руководители
Конкурсы «Ученик года»	5-9	в течение года	заместитель директора, советник, классные руководители
Старт школьного конкурса /подведение итогов конкурса «Самый классный класс»	5-9	в течение года	заместитель директора, советник, классные руководители
Акция «Творчество, как альтернатива вредным привычкам»	5-9	в течение года	заместитель директора, советник, классные руководители
Отчетный концерт творческих коллективов школы	5-9	май	заместитель директора, советник, классные руководители
Конференция «Компьютер и творчество»	5-9	в течение года	заместитель директора, советник, классные руководители
День памяти В. Ивлева, А. Чеснокова -радио выпуск -экскурсия по школе, к памятной экспозиции, к мемориальной доске	5-9	в течение года	советник
4. Классное руководство			
Знакомство с классом	5	август-сентябрь	классный руководитель
Организация методической работы с начинающими классными руководителями	5-9	сентябрь	классный руководитель
Оформление электронного журнала класса	5-9	сентябрь	классный руководитель
Оформление листа-здоровья	5-9	сентябрь	классный руководитель
Сбор информации о занятости учащихся во внеурочное время в системе дополнительного образования	5-9	сентябрь	классный руководитель
МО «Планирование воспитательной работы на новый учебный год Методическая помощь начинающим классным руководителям	5-9	сентябрь	классный руководитель
Тематические консультации для классных руководителей	5-9	сентябрь	классный руководитель
Оформление социального паспорта класса	5-9	сентябрь октябрь	классный руководитель
Изучение учащихся класса (потребности, интересы, склонности и другие личностные характеристики членов классного коллектива),	5-9	сентябрь	классный руководитель

отношений, общения и деятельности в классном коллективе с помощью наблюдения, игр, методики для исследования мотивов участия школьников в деятельности и для определения уровня социальной активности обучающихся			
Проверка рабочей документации классных руководителей	5-9	октябрь	заместитель директора
Анкетирование учащихся с целью изучения мотивационных действий учащихся	5-9	сентябрь октябрь	классный руководитель
Проектирование целей, перспектив и образа жизнедеятельности классного коллектива:	5-9	сентябрь октябрь	классный руководитель
Планирование работы с классом на учебный год	5-9	сентябрь октябрь	классный руководитель
Проведение расширенного МО классных руководителей для подведения промежуточных итогов воспитательной деятельности классов и школы.	5-9	март	заместитель директора
Выборочная проверка рабочей документации классных руководителей: -Календарное планирование на четверть и на год -Журнал инструктажа учащихся по ТБ во время проведения экскурсий и других внеклассных и внешкольных мероприятий	5-9	декабрь март	заместитель директора
Контроль успеваемости, посещаемости учащихся класса	5-9	регулярно	классный руководитель
Контроль свободного времяпровождения; вовлечение детей в кружковую работу, наделение общественными поручениями в классе делегирование отдельных поручений, ежедневный контроль, беседы с родителями учащихся, находящихся в трудной жизненной ситуации и группе «риска».	5-9	регулярно	классный руководитель
Посещение уроков учителей-предметников в своем классе, консультации классного руководителя с педагогами, работающими в классах.	5-9	регулярно	классный руководитель
Организация питания учащихся класса	5-9	регулярно	классный руководитель, заместитель директора
Продолжение работы по наполнению «Портфолио» новыми ма-	5-9	в течение года	классный руководитель

териалами.			
Школьный конкурс «Ученик года»	5-9	январь-апрель	классный руководитель, заместитель директора
Классные часы (по индивидуальному плану классного руководителя)	5-9	еженедельно	классный руководитель
Классные собрания	5-9	раз в месяц	классный руководитель
Традиционные классные события (по индивидуальному плану классного руководителя)	5-9	в течение года	классный руководитель
Индивидуальные и групповые беседы с учащимися	5-9	регулярно	классный руководитель
Участие в общешкольных событиях	5-9	в течение года	классный руководитель
Работа с родителями (по плану классного)	5-9	в течение года	классный руководитель, педагог-психолог, заместитель директора
Мониторинги по классам и параллелям: -Уровня воспитанности учащихся; -Уровня правовой образованности учащихся; Уровня активности участия учащихся во внеклассных и внешкольных мероприятиях	5-9	март-апрель	заместитель директора
-Сдача отчётов о проведённой воспитательной работе за прошедший год, полного анализа деятельности классного руководителя, постановка целей и задач на следующий учебный год. -Оформление классной документации. -Подготовка списков учащихся на осенний медосмотр. -Подготовка общешкольного информационно-аналитического отчёта по воспитательной работе	5-9	май-июнь	заместитель директора
Инструктажи по ТБ, ОТ, правилам поведения на водоемах, противопожарная безопасность	5-9	в течение года	классный руководитель
Классные часы в соответствии с памятными датами России	5-9	в течение года	классный руководитель
5. Внешкольные мероприятия			
Городская воспитательная акция	5-9	в течение года	заместитель директора
Всероссийские акции -Час кода -День Земли -День воды -День птиц -Дни защиты от экологической	5-9	по плану в течение года	заместитель директора классные руководители

опасности			
Профилактическая акция «Внимание, дети!»	5-9	сентябрь октябрь	заместитель директора классные руководители
Городская акция «Мир моих увлечений»	5-9	сентябрь	заместитель директора классные руководители
Дни финансовой грамотности»	5-9	в течение года	классные руководители
Недели профилактики	5-9	раз в четверть	классные руководители
Единый День профилактики	5-9	раз в четверть	классные руководители
Проект «Бунинские чтения»	5-9	в течение года	заместитель директора учителя литературы
Фестиваль лидеров ученического самоуправления «Диалог цивилизаций»	9	ноябрь	советник
Конкурс «Лидер 21 века»	9	в течение года	советник
Муниципальные творческие конкурсы -Поколение IT -«Дорога глазами детей» -«Театр и дети» «Улыбка природы» «Как прекрасна Земля и на ней человек» -«Вместо елки-букет» -«Аленький цветочек» «Мы – твои друзья»	5-9	в течение года	заместитель директора классные руководители
6. Организация предметно-пространственной среды			
Оформление интерьера классных кабинетов	5-9	в течение года	классные руководители
Озеленение классных кабинетов и рекреаций школы	5-9	в течение года	классные руководители
Благоустройство классных кабинетов, позволяющее учащимся проявлять фантазию и творческие способности.	5-9	в течение года	классные руководители
Оформление классного уголка	5-9	в течение года	классные руководители
Событийный дизайн	5-9	в течение года	классные руководители
Создание «Свободной библиотеки» Акция «Прочти и поделись!» Уголок книгообмена	5-9	в течение года	библиотекарь
Проект «От ростка до цветка», выращивание растений для школы	5	в течение года	классные руководители
Мини-концерты учащихся в холлах школьного здания. Музыкальные перемены, викторины, квизы на переменах	5-9	в течение года	советник
7. Взаимодействие с родителями/законными представителями			
Формирование и планирование работы классного/общешкольного родительского комитета	5-9	сентябрь	заместитель директора классный руководитель
Работа с родительской ответственностью: составление социального паспорта школы; органи-	5-9	в течение года	заместитель директора классный руководитель

зация работы «родительского патруля»; родительские дни с посещение уроков и внеклассных дел			
Общешкольные родительские собрания	5-9	два раза в год	заместитель директора
Родительская конференция	5-9	декабрь	заместитель директора
Встреча педагогического коллектива с опекунами детей-сирот и оставшихся без попечения родителей	5-9	октябрь март	заместитель директора
Участие родителей в основных школьных делах	5-9	в течение года	заместитель директора классный руководитель
Классные родительские собрания (по плану классных руководителей)	5-9	в течение года	классный руководитель
Индивидуальные консультации родителей психологом и социальным педагогом	5-9	регулярно	классный руководитель
Посещение семей дома	5-9	по плану	классный руководитель
Встречи родителей с администрацией школы	5-9	раз в четверть	классный руководитель
Индивидуальные консультации родителей (законных представителей) с учителями	5-9	по необходимости	классный руководитель
8. Самоуправление			
<i>На уровне школы</i>			
Предвыборная кампания Выборы членов Совета учащихся школьной республики «ШАР»	5-9	декабрь	классный руководитель заместитель директора советник
Работа Школы актива	5-9	в течение года	советник
Работа Совета старост	5-9	в течение года	заместитель директора
Конкурс «Самый классный класс»	5-9	в течение года	заместитель директора председатель Совета учащихся
Деятельность выборных творческих Советов дела	5-9	в течение года	заместитель директора председатель Совета учащихся
Участие в работе школьного медиа центра	5-9	в течение года	заместитель директора
<i>На уровне классов</i>			
Деятельность выборных по инициативе и предложениям учащихся лидеров класса (старост), представляющих интересы класса в общешкольных делах и призванных координировать его работу с другими коллективами, учителями	5-9	в течение года	классный руководитель
Распределение поручений: постоянных и сменных	5-9	сентябрь	классный руководитель
Планирование работы, организация дел, анализ проведенных со-	5-9	в течение года	классный руководитель

бытий			
Организация работы, на принципах самоуправления, групп (звеньев, бригад, звездочек, отделений) класса.	5-9	в течение года	классный руководитель
На индивидуальном уровне			
Вовлечение каждого школьника в планирование, организацию, проведение, и анализ различного рода деятельности	5-9	в течение года	классный руководитель
9. Профилактика и безопасность			
Вводный инструктаж по охране жизни и здоровья детей	5-9	сентябрь январь	заместитель директора классные руководители
Беседа «Соблюдение гигиенических норм и правил»	5-9	в течение года	заместитель директора классные руководители
Инструктажи по ТБ, ГО и ЧС	5-9	в течение года	заместитель директора классные руководители
Мероприятия в рамках Месячника ГО ЧС	5-9	сентябрь январь	заместитель директора классные руководители
Беседа «Безопасный путь в школу и из школы домой»	5,6	сентябрь	заместитель директора классные руководители
Реализация программы «Основы дорожной безопасности»	5-9	в течение года	заместитель директора классные руководители
Проект «Неделя профилактики» Акция «Цитаты великих»	5-9	раз в четверть	заместитель директора классные руководители
День безопасности	5-9	ежемесячно	заместитель директора классные руководители
Проект «Минутки безопасности»	5-9	ежедневно	учителя
Информирование обучающихся: - о видах информации, способной причинить вред их здоровью и развитию детей, и ее негативных последствиях; - о способах незаконного распространения информации способной причинить вред их здоровью и развитию детей в сети Интернет и мобильной связи, в том числе путем рассылки СМС – сообщений незаконного содержания.	5-9	в течение года	заместитель директора классные руководители
Беседы в рамках плана по безопасности в сети интернет: <i>«Интернет среди нас»</i> <i>«Я и мои виртуальные друзья»</i> <i>«Интернет среди нас»</i> <i>«Я и мои виртуальные друзья»</i>	5-9	в течение года	заместитель директора классные руководители
Работа с материалами сайта www.Сетевичок.рф	5-9	01.10-10.12	заместитель директора классные руководители
Тестирование детей на проверку знаний по вопросам защиты персональных данных	5-9	01.10-10.12	заместитель директора классные руководители

Всемирный день борьбы со СПИД	5-9	декабрь	заместитель директора классные руководители
Обучение правилам безопасности при пользовании и иными электронными играми	5-9	в течение года	заместитель директора классные руководители
Декада правовых знаний	5-9	апрель	заместитель директора классные руководители
Реализация планов совместной работы с ГИБДД Ии ОП №2	5-9	в течение года	заместитель директора классные руководители
Реализация положений акции «Мир твоих увлечений»	5-9	сентябрь	классные руководители
Посещение семей дома	5-9	в течение года	классные руководители
Встречи с учащимися сотрудников учреждений системы профилактики	5-9	в течение года	заместитель директора классные руководители
Классные часы на правовые темы в соответствии с планом ВР классного руководителя. -Алгоритм действий при вооруженном нападении; -Действия при обнаружении подозрительного предмета, похожего на взрывное устройство; -Действия при захвате террористами заложников; -Терроризм. Опасность; -Действия в условиях биологического заражения»; -Первая медицинская помощь;	5-9	в течение года	классные руководители
Мониторинг социальных сетей обучающихся	5-9	ежемесячно	классные руководители
Работа школьной службы медиации «Рука в руке»	5-9	в течение года	заместитель директора руководитель службы медиации
Совет профилактики	5-9	в течение года	заместитель директора, педагог-психолог
СПТ, анализ результатов тестирования, работа с учащимися, оказавшимися в группе риска	7-9	в течение года	заместитель директора, педагог-психолог
10. Социальное партнерство			
Сотрудничество с ОП№2 УМВД России по г..Липецку	5-9	в течение года	заместитель директора, педагог-психолог
Сотрудничество с ГИБДД	5-9	в течение года	заместитель директора, педагог-психолог
Сотрудничество с КДН и ЗП района по вопросам профилактики правонарушений и безнадзорности несовершеннолетних	5-9	в течение года	заместитель директора, педагог-психолог
Диспансеризация обучающихся	5-9	в течение года	фельдшер, классные руководители
Посещение театров, музеев, выставок, концертов	5-9	в течение года	классные руководители

11. Профориентация			
Участие в работе всероссийского профориентационного проекта «ШОУ Профессий» (https://proektoria.online/)	5-9	в течение года	классный руководитель
Участие в реализации проекта «Билет в будущее»	8,9	в течение года	педагог-навигатор
Участие в проекте «Ярмарка вакансий»	9	в течение года	педагог-навигатор
Тематические часы общения профориентационной направленности	5-9	в течение года	классный руководитель
Вовлечение обучающихся в общественно-полезную деятельность в соответствии с признавательными профессиональными интересами	5-9	в течение года	классный руководитель
Индивидуальные консультации психолога для школьников и их родителей по вопросам склонностей, способностей, дарований и иных индивидуальных особенностей детей, которые могут иметь значение в процессе выбора ими профессии	5-9	в течение года	педагог-психолог
Участие в проекте «День дублера»	8,9	октябрь апрель	заместитель директора Совет учащихся
Организация и проведение экскурсий на предприятия города (очных и онлайн)	5-9	в течение года	классный руководитель
12. Детские общественные объединения			
Вовлечение учащихся в социальную жизнь, социальную практику на посильном для них уровне: -«Дары осени-пожилым людям» -«Маршрутами памяти»; -«Город, где согреваются сердца»; -«Родному городу-здоровое поколение»; -«Чистый город-мой город».	5-9	в течение года	заместитель директора классные руководители советник Совет учащихся
Работа в рамках реализации акций РДДМ «Движение первых»	5-9	в течение года	советник Совет учащихся
Участие в работе первичного отделения РДДМ в школе	5-9	в течение года	советник Совет учащихся
Работа по реализации программы «Я, ты, он, она – вместе целая страна»	5,6	в течение года	заместитель директора классные руководители советник
Участие учеников начальной школы в работе волонтерского отряда «Друг»	5-9	в течение года	советник Совет учащихся руководитель отряда
-Участие в природоохранных акциях, экологических мероприятиях, конкурсах	5-9	в течение года	заместитель директора классные руководители советник
12. Школьные медиа			

Работа в составе дикторов радио газеты «Школьный вестник»	5-9	в течение года	советник Совет учащихся
Сбор материалов для размещения на странице школьного сайта	5-9	в течение года	советник Совет учащихся
Сбор материалов для размещения на странице школы «Вконтакте»	5-9	в течение года	советник Совет учащихся
Ведение страницы в ВК «Медиа 48»	9	в течение года	советник Совет учащихся
14. Добровольческая деятельность			
Реализация социальных проектов: -«Рука в руке»; -«Мы в ответе за тех, кого приручили...»; -«GreenLip»	5-9	в течение года	заместитель директора классные руководители
Вовлечение учащихся в социальную жизнь, социальную практику на посильном для них уровне: -«Дары осени-пожилым людям» -«Маршрутами памяти»; -«Город, где согреваются сердца»; -«Родному городу-здоровое поколение»; -«Чистый город-мой город».	5-9	в течение года	заместитель директора классные руководители советник
Сбор и утилизация батареек и крышек	5-9	в течение года	классные руководители руководитель волонтерского отряда
Озеленение классных кабинетов	5-9	в течение года	классные руководители руководитель волонтерского отряда
Помощь приюту для бездомных животных	5-9	в течение года	классные руководители руководитель волонтерского отряда
Участие в акциях помощи участникам СВО	5-9	в течение года	классные руководители руководитель волонтерского отряда
Участие в школьном проекте «Дай мне руку, вожатый»	9	в течение года	классные руководители советник, вожатский отряд
15. Школьный спортивный клуб «ШСК-48»			
Участие в работе школьных спортивных секций	5-9	в течение года	учитель физкультуры, педагог доп.образования
Участие в спортивных событиях школы «Веселые старты» Игровые перемены Спортивные перемены	5-9	в течение года	учитель физкультуры, классный руководитель вожатые
Участие в соревнованиях в рамках Городской спартакиады учащихся г. Липецка	5-9	в течение года	учитель физкультуры, классный руководитель
Участие в президентских соревнованиях	5,7	в течение года	учитель физкультуры, классный руководитель
Участие в военно-спортивной игре	5,6	в течение года	учитель физкультуры,

«Вперед, мальчишки»/школьный этап/городской этап			классный руководитель
Всемирный День здоровья	5-9	07.04	учитель физкультуры, классный руководитель вожатые
Участие в работе школьной хореографической студии	5-9	в течение года	хореограф
16. Школьный театр			
Участие в работе театральной студии «Непоседы»	5,6	в течение года	руководитель
Участие в работе вокальной студии «Новые голоса»	5-9	в течение года	руководитель
Тематические конкурсы чтецов	5-9	в течение года	советник
Конкурс «Проба пера»	5-9	в течение года	советник
Отчетный концерт творческих коллективов школы	5-9	в течение года	руководитель
Участие в конкурсе «Театр и дети»	5,6	в течение года	руководитель, советник

3.5 УСЛОВИЯ РЕАЛИЗАЦИИ ПРОГРАММЫ ОСНОВНОГО ОБЩЕГО ОБРАЗОВАНИЯ

Условиям реализации программы основного общего образования включают:

- общесистемные условия;
- материально-техническое, учебно-методическое обеспечение;
- психолого-педагогические, кадровые и финансовые условия.

3.5.1 Общесистемные условия реализации программы основного общего образования.

1. Результатом выполнения требований к условиям реализации программы основного общего образования является создание комфортной развивающей образовательной среды по отношению к обучающимся и педагогическим работникам: обеспечивающей получение качественного основного общего образования, его доступность, открытость и привлекательность для обучающихся, родителей (законных представителей) несовершеннолетних обучающихся и всего общества, воспитание обучающихся; гарантирующей безопасность, охрану и укрепление физического, психического здоровья и социального благополучия обучающихся.

2. Система условий реализации программы основного общего образования, созданная в школе соответствует требованиям ФГОС ООО и направлена на:

- достижение планируемых результатов освоения программы основного общего образования, в том числе адаптированной, обучающимися, в том числе обучающимися с ОВЗ;
- развитие личности, ее способностей, удовлетворения образовательных потребностей и интересов, самореализации обучающихся, в том числе одаренных, через организацию урочной и внеурочной деятельности, социальных практик, включая общественно полезную деятельность, профессиональные пробы, практическую подготовку, использование возможностей организаций дополнительного образования, профессиональных образовательных организаций и социальных партнеров в профессионально-производственном окружении;
- формирование функциональной грамотности обучающихся (способности решать учебные задачи и жизненные проблемные ситуации на основе сформированных предметных, метапредметных и универсальных способов деятельности), включающей овладение ключевыми компетенциями, составляющими основу дальнейшего успешного образования и ориентации в мире профессий;
- формирование социокультурных и духовно-нравственных ценностей обучающихся, основ их гражданственности, российской гражданской идентичности и социально-профессиональных ориентаций;
- индивидуализацию процесса образования посредством проектирования и реализации индивидуальных учебных планов, обеспечения эффективной самостоятельной работы обучающихся при поддержке педагогических работников;
- участие обучающихся, родителей (законных представителей) несовершеннолетних обучающихся и педагогических работников в проектировании и развитии программы основного общего образования и условий ее реализации, учитывающих особенности развития и возможности обучающихся;

- включение обучающихся в процессы преобразования внешней социальной среды (населенного пункта, муниципального района, субъекта Российской Федерации), формирования у них лидерских качеств, опыта социальной деятельности, реализации социальных проектов и программ, в том числе в качестве волонтеров;
- формирование у обучающихся опыта самостоятельной образовательной, общественной, проектной, учебно-исследовательской, спортивно-оздоровительной и творческой деятельности;
- формирование у обучающихся экологической грамотности, навыков здорового и безопасного для человека и окружающей его среды образа жизни;
- использование в образовательной деятельности современных образовательных технологий, направленных в том числе на воспитание обучающихся и развитие различных форм наставничества;
- обновление содержания программы основного общего образования, методик и технологий ее реализации в соответствии с динамикой развития системы образования, запросов обучающихся, родителей (законных представителей) несовершеннолетних обучающихся с учетом национальных и культурных особенностей субъекта Российской Федерации;
- эффективное использования профессионального и творческого потенциала педагогических и руководящих работников Организации, повышения их профессиональной, коммуникативной, информационной и правовой компетентности;
- эффективное управления Организацией с использованием ИКТ, современных механизмов финансирования реализации программ основного общего образования.

При реализации программы основного общего образования каждому обучающемуся, родителям (законным представителям) несовершеннолетнего обучающегося в течение всего периода обучения обеспечен доступ к информационно-образовательной среде школы.

Информационно-образовательная среда

Информационно-образовательная среда (ИОС) является открытой педагогической системой, сформированной на основе разнообразных информационных образовательных ресурсов, современных информационно-телекоммуникационных средств и педагогических технологий, гарантирующих безопасность и охрану здоровья участников образовательного процесса, обеспечивающих достижение целей основного общего образования, его высокое качество, личностное развитие обучающихся.

Основными компонентами ИОС образовательной организации являются:

- учебно-методические комплекты по всем учебным предметам на государственном языке Российской Федерации (языке реализации основной образовательной программы основного общего образования), из расчета не менее одного учебника по учебному предмету обязательной части учебного плана на одного обучающегося;
- фонд дополнительной литературы (художественная и научно-популярная литература, справочно-библиографические и периодические издания);
- учебно-наглядные пособия (средства натурального фонда, модели, печатные, экранно-звуковые средства, мультимедийные средства);
- информационно-образовательные ресурсы Интернета, прошедшие в установле-

ном порядке процедуру верификации и обеспечивающие доступ обучающихся к учебным материалам, в т. ч. к наследию отечественного кинематографа;

- информационно-телекоммуникационная инфраструктура;
- технические средства, обеспечивающие функционирование информационно-образовательной среды;
- программные инструменты, обеспечивающие функционирование информационно-образовательной среды;
- служба технической поддержки функционирования информационно-образовательной среды.

ИОС школы предоставляет для участников образовательного процесса возможность:

- достижения обучающимися планируемых результатов освоения ООП ООО, в том числе адаптированной для обучающихся с ограниченными возможностями здоровья (ОВЗ);
- развития личности, удовлетворения познавательных интересов, самореализации обучающихся, в том числе одаренных и талантливых, через организацию учебной и внеурочной деятельности, социальных практик, включая общественно-полезную деятельность, профессиональной пробы, практическую подготовку, систему кружков, клубов, секций, студий с использованием возможностей организаций дополнительного образования, культуры и спорта, профессиональных образовательных организаций и социальных партнеров в профессионально-производственном окружении;
- формирования функциональной грамотности обучающихся, включающей овладение ключевыми компетенциями, составляющими основу дальнейшего успешного образования и ориентации в мире профессий;
- формирования социокультурных и духовно-нравственных ценностей обучающихся, основ их гражданственности, российской гражданской идентичности и социально-профессиональных ориентаций;
- индивидуализации процесса образования посредством проектирования и реализации индивидуальных образовательных планов обучающихся, обеспечения их эффективной самостоятельной работы при поддержке педагогических работников;
- включения обучающихся в процесс преобразования социальной среды населенного пункта, формирования у них лидерских качеств, опыта социальной деятельности, реализации социальных проектов и программ, в том числе в качестве волонтеров;
- формирования у обучающихся опыта самостоятельной образовательной и общественной деятельности;
- формирования у обучающихся экологической грамотности, навыков здорового и безопасного для человека и окружающей его среды образа жизни;
- использования в образовательной деятельности современных образовательных технологий, направленных в том числе на воспитание обучающихся;
- обновления содержания программы основного общего образования, методик и технологий ее реализации в соответствии с динамикой развития системы образования, запросов обучающихся и их родителей (законных представителей) с учетом особенностей развития субъекта Российской Федерации;

- эффективного использования профессионального и творческого потенциала педагогических и руководящих работников организации, повышения их профессиональной, коммуникативной, информационной и правовой компетентности;
- эффективного управления организацией с использованием ИКТ, современных механизмов финансирования.

Электронная информационно-образовательная среда организации обеспечивает:

- доступ к учебным планам, рабочим программам, электронным учебным изданиям и электронным образовательным ресурсам, указанным в рабочих программах посредством сайта (портала) образовательной организации: *sh48.lipetsk@yandex.ru*;
- формирование и хранение электронного портфолио обучающегося, в том числе его работ и оценок за эти работы;
- фиксацию и хранение информации о ходе образовательного процесса, результатов промежуточной аттестации и результатов освоения программы основного общего образования;
- проведение учебных занятий, процедуры оценки результатов обучения, реализация которых предусмотрена с применением электронного обучения, дистанционных образовательных технологий;
- взаимодействие между участниками образовательного процесса, в том числе синхронные и (или) асинхронные взаимодействия посредством Интернета.

Электронная информационно-образовательная среда позволяет обучающимся осуществлять:

- поиск и получение информации в локальной сети организации и Глобальной сети — Интернете в соответствии с учебной задачей;
- обработку информации для выступления с аудио-, видео- и графическим сопровождением;
- размещение продуктов познавательной, исследовательской и творческой деятельности в сети образовательной организации и Интернете;
- выпуск школьных печатных изданий, радиопередач;
- участие в массовых мероприятиях (конференциях, собраниях, представлениях, праздниках), обеспеченных озвучиванием, освещением и мультимедиа сопровождением.

В случае реализации программы основного общего образования, в том числе адаптированной с применением электронного обучения, дистанционных образовательных технологий, каждый обучающийся в течение всего периода обучения обеспечен индивидуальным неограниченным доступом к электронной информационно-образовательной среде организации из любой точки, в которой имеется доступ к информационно-телекоммуникационной Сети как на территории организации, так и вне ее.

Функционирование электронной информационно-образовательной среды требует соответствующих средств ИКТ и квалификации работников, ее использующих и поддерживающих.

Функционирование электронной информационно-образовательной среды соответствует законодательству Российской Федерации.

Характеристика информационно-образовательной среды образовательной организации по направлениям отражено в таблице (см. таблицу).

Таблица

Характеристика информационно-образовательной среды

№ п/ п	Компоненты информационно- образовательной среды	Наличие компо- нентов ИОС	Сроки создания условий в соответствии с требованиями ФГОС (в слу- чае полного или частично отсутствия обеспеченно- сти)
1.	Учебники в печатной и (или) электронной форме по каждому предмету, курсу, модулю обязательной части учебного плана ООП ООО в расчете не менее одного экземпляра учебника по предмету обязательной части учебного плана на одного обучающегося	в наличии	
2.	Учебники в печатной и (или) электронной форме или учебные пособия по каждому учебному предмету, курсу, модулю, входящему в часть, формируемую участниками образовательных отношений, учебного плана ООП ООО в расчете не менее одного экземпляра учебника по предмету обязательной части учебного плана на одного обучающегося	в наличии	
3.	Фонд дополнительной литературы художественной и научно-популярной, справочно-библиографических, периодических изданий	в наличии	
4.	Учебно-наглядные пособия (средства обучения): натурный фонд (натуральные природные объекты, коллекции промышленных материалов, наборы для экспериментов, коллекции народных промыслов и др.); модели разных видов; печатные средства (демонстрационные: таблицы, репродукции портретов и кар-	частично	до 223 г.

	тин, альбомы изобразительного материала и др.; раздаточные: дидактические карточки, пакеты-комплекты документальных материалов и др.); экранно-звуковые (аудиокниги, фонохрестоматии, видеофильмы), мультимедийные средства (электронные приложения к учебникам, аудиозаписи, видеофильмы, электронные медиалекции, тренажеры, и др.)		
5.	Информационно-образовательные ресурсы Интернета (обеспечен доступ для всех участников образовательного процесса)	имеется	
6.	Информационно-телекоммуникационная инфраструктура	имеется	
7.	Технические средства, обеспечивающие функционирование информационно-образовательной среды	имеется	
8.	Программные инструменты, обеспечивающие функционирование информационно-образовательной среды	имеется	
9.	Служба технической поддержки функционирования информационно-образовательной среды	создана	

3.5.2 Материально-технические и учебно- методические условия реализации основной образовательной программы основного общего образования

. Материально-технические условия реализации основной образовательной программы основного общего образования

Материально-технические условия реализации основной образовательной программы основного общего образования обеспечивают:

- возможность достижения обучающимися результатов освоения основной образовательной программы основного общего образования;
- безопасность и комфортность организации учебного процесса;
- соблюдение санитарно-эпидемиологических, санитарно-гигиенических правил и нормативов, пожарной и электробезопасности, требований охраны труда, современных сроков и объемов текущего и капитального ремонта зданий и сооружений, благоустройства территории;
- возможность для беспрепятственного доступа всех участников образовательного

процесса, в том числе обучающихся с ОВЗ, к объектам инфраструктуры Школы. МАОУ СШ №48 обладает развитой инфраструктурой.

В четырехэтажном здании школы для организации образовательного процесса функционируют 37 учебных кабинетов (из них 2 кабинета технологии, 2 кабинета информатики, 4 кабинета для групповых занятий), 10 кабинетов-студий для дистанционного обучения. Все кабинеты оборудованы компьютерным и сетевым оборудованием, в 95% из них установлены интерактивные средства обучения и воспитания.

Для создания условий для занятий физкультурой и спортом функционируют два спортивных зала, хореографический зал. На территории школы в построен физкультурно-оздоровительный комплекс открытого типа (ФОКОТ). На объекте созданы условия для беспрепятственного доступа инвалидов и лиц с ограниченными возможностями здоровья к сооружениям комплекса

Площадь помещений, в которых осуществляется образовательная деятельность, в расчете на одного учащегося составляет 3,7 кв.м., что соответствует санитарным требованиям.

Имеются библиотека с медиатекой и рабочими местами, оборудованными средствами ИКТ. Современный актовый зал оборудован медиасредствами. В рекреациях организовано видеонаблюдение, а также видеосопровождение проводимых массовых воспитательных мероприятий.

Школьная столовая имеет отремонтированный пищеблок с установленным современным оборудованием и обеденный зал на 12 посадочных мест.

Также в школе функционируют медицинский и стоматологический кабинеты, кабинет психологической службы, комната психологической коррекции, логопедический пункт, имеется пришкольный участок.

Создаются условия для обучения детей с ограниченными возможностями здоровья в соответствии с паспортом доступности для инвалидов объекта и предоставляемых на нем услуг в сфере образования: имеются вывески со шрифтом Брайля на контрастном фоне, пиктограммы, кнопка вызова. Запланировано в течение 222 года заключить договора об использовании кресла-коляски для инвалидов, оборудовать санитарно-гигиенические комнаты в зданиях школы.

Ведется постоянная работа по оптимизации оснащения техническими информационно-коммуникационными средствами обучения и воспитания. Технический парк цифровизации образовательной деятельности составляют 179 персональных компьютеров и ноутбуков, в т.ч. 3 сервера, 22 единицы оргтехники, 10 медиапроекторов, 31 интерактивная доска, 2 интерактивных панели, 17 документ-камер, комплекты оборудования для ведения уроков с применением дистанционных образовательных технологий (web-камеры, микрофоны, наушники), 7 комплектов по робототехнике LegoWeDo, технические средства для 3D-моделирования (принтер, ПО, расходные материалы), оборудование для подготовки печатных материалов, оборудование для школьного радиоузла, система электронных звонков. На этажах 1 и 2 этажей установлены широкоформатные ЖК-телевизоры для трансляции видеосопровождения при проведении общешкольных мероприятий. Единая информационная сеть обеспечивает внутришкольный и внешкольный информационный обмен. В работу данной сети включены все учебные кабинеты здания. Обеспечен доступ к сети Интернет по оптоволоконному каналу со скоростью 100 Мб/с и 10 Мб/с, организована контентная фильтрация доступа обучающихся к ресурсам сети Интернет.

Материально-техническая база Школы достаточна для осуществления образовательного процесса в соответствии с реализуемыми основными общеобразовательными программами.

Необходимый уровень информационно-технического обеспечения поддерживается за счет бюджетного и внебюджетного финансирования, соответствует требованиям ФГОС ООО.

Учебные помещения Школы в достаточном количестве оснащены мебелью, соответствующей возрастным особенностям обучающихся. Учебная мебель промаркирована в соответствии санитарно-гигиеническими требованиями. В кабинетах выделены зона рабочего места учителя, зона учебных занятий, информационно-методическая зона.

Материально-техническое оснащение образовательной деятельности Школы обеспечивает возможность:

- реализации индивидуальных учебных планов обучающихся, осуществления их самостоятельной образовательной деятельности;

- включения обучающихся в проектную и учебно-исследовательскую деятельность, проведения наблюдений и экспериментов, в том числе с использованием: учебного лабораторного оборудования; цифрового (электронного) и традиционного измерения, включая определение местонахождения; виртуальных лабораторий, вещественных и виртуально-наглядных моделей и коллекций основных математических и естественнонаучных объектов и явлений;

- художественного творчества с использованием ручных, электрических и ИКТ-инструментов и таких материалов, как бумага, ткань, нити для вязания и ткачества, пластик, различные краски, глина, дерево, реализации художественно-оформительских и издательских проектов, натурной и рисованной мультипликации;

- создания материальных и информационных объектов с использованием ручных и электроинструментов, применяемых в избранных для изучения распространенных технологиях (индустриальных, сельскохозяйственных, технологиях ведения дома, информационных и коммуникационных технологиях), и таких материалов, как дерево, пластик, металл, бумага, ткань, глина;

- формирования личного опыта применения универсальных учебных действий в экологически ориентированной социальной деятельности, развитие экологического мышления и экологической культуры;

- проектирования и конструирования, в том числе моделей с цифровым управлением и обратной связью, с использованием конструкторов; управления объектами; программирования;

- наблюдений, наглядного представления и анализа данных; использования цифровых планов и карт, спутниковых изображений;

- физического развития, систематических занятий физической культурой и спортом, участия в физкультурно-спортивных и оздоровительных мероприятиях;

- исполнения, сочинения и аранжировки музыкальных произведений с применением традиционных народных и современных инструментов и цифровых технологий;

- занятий по изучению правил дорожного движения с использованием игр, оборудования, а также компьютерных технологий;

- размещения продуктов познавательной, учебно-исследовательской и проектной деятельности обучающихся в информационно-образовательной среде организации, осуществляющей образовательную деятельность;

- проектирования и организации своей индивидуальной и групповой деятельности, организации своего времени с использованием ИКТ; планирования учебной деятельности, фиксирования ее реализации в целом и отдельных этапов (выступлений, дискуссий, экспериментов);

- обеспечения доступа в школьной библиотеке к информационным ресурсам Интернета, учебной и художественной литературе, коллекциям медиа-ресурсов на электронных носителях, к множительной технике для тиражирования учебных и методических тексто-графических и аудио-видеоматериалов, результатов творческой, научно-исследовательской и проектной деятельности учащихся;

- планирования учебной деятельности, фиксации ее динамики, промежуточных и итоговых результатов;

- проведения массовых мероприятий, собраний, представлений; досуга и общения обучающихся с возможностью для массового просмотра кино- и видеоматериалов, организации сценической работы, театрализованных представлений, обеспеченных озвучиванием, освещением и мультимедиа сопровождением;

- выпуска школьных печатных изданий;

- организации качественного горячего питания, медицинского обслуживания и отдыха обучающихся.

Все указанные виды деятельности обеспечены расходными материалами.

Оценка материально-технических условий реализации ООП ООО

№ п/п	Требования ФГОС ООО, нормативных и локальных актов	Необходимо/ имеются в наличии
	Учебные кабинеты с автоматизированными рабочими местами	Имеются в наличии
	Помещения для занятий проектной исследовательской деятельностью	Имеются в наличии
	Лекционные аудитории	Имеются, уроки-лекции проводятся на базе учебных кабинетов, актового зала
	Помещения для занятий моделированием и техническим творчеством	Имеются, занятия проводятся в кабинете технологии
	Помещения для занятий музыкой, изобразительным искусством	Имеются, занятия проводятся в кабинете эстетики, актовом зале
	Помещения для занятия хореографией	Имеется
	Лингафонный кабинет	Имеется
	Необходимые для реализации внеурочной деятельности кабинеты и мастерские	Имеются
	Кабинет педагога-психолога	Имеется
	Библиотека, читальный зал, медиатека	Имеется
	Актовый зал	Имеется
	Спортивный зал	Имеется
	Спортивная площадка	Имеется

	Помещение для питания обучающихся	Имеется
	Помещение для хранения и приготовления пищи	Имеется, обеспечение технологическим оборудованием 100%
		Помещение медицинского назначения
	Помещение медицинского назначения	Имеется, кабинет врача с процедурной (Лицензирован)
	Административные помещения: - кабинет директора - кабинеты заместителей директора - учительская	Имеется
	Гардероб	Имеется
	Санузлы, места личной гигиены	Имеются, соответствуют требованиям СанПин

Кабинеты по предметным областям «Русский язык и литература», «Родной язык и родная литература», «Иностранные языки», «Общественно-научные предметы», «Искусство», «Технология», «Физическая культура и основы безопасности жизнедеятельности» оснащены комплектами наглядных пособий, карт, учебных макетов, специального оборудования, обеспечивающих развитие компетенций в соответствии с программой основного общего образования.

Кабинеты естественнонаучного цикла, в том числе кабинеты физики, химии, биологии, оборудованы комплектами специального лабораторного оборудования, обеспечивающего проведение лабораторных работ и опытно-экспериментальной деятельности в соответствии с программой основного общего образования. Обязательная часть и часть, формируемая участниками образовательных отношений, учебного плана обеспечены следующими завершёнными линиями учебников, входящими в ФПУ

Учебно-методические условия, в том числе условия информационного обеспечения

Условия информационного обеспечения реализации программы основного общего образования обеспечены современной информационно-образовательной средой.

Информационно-образовательная среда Школы включает комплекс информационных образовательных ресурсов, в том числе цифровые образовательные ресурсы, совокупность технологических средств ИКТ: компьютеры, иное ИКТ-оборудование, коммуникационные каналы, систему современных педагогических технологий, обеспечивающих обучение в современной информационно-образовательной среде.

Информационно-образовательная среда школы должна обеспечивать:

- возможность использования участниками образовательного процесса ресурсов и сервисов цифровой образовательной среды;
- безопасный доступ к верифицированным образовательным ресурсам цифровой образовательной среды;
- информационно-методическую поддержку образовательной деятельности;
- информационное сопровождение проектирования обучающимися планов продолжения образования и будущего профессионального самоопределения;
- планирование образовательной деятельности и ее ресурсного обеспечения;
- мониторинг и фиксацию хода и результатов образовательной деятельности;

- мониторинг здоровья обучающихся;
- современные процедуры создания, поиска, сбора, анализа, обработки, хранения и представления информации;
- дистанционное взаимодействие всех участников образовательных отношений (обучающихся, родителей (законных представителей) несовершеннолетних обучающихся, педагогических работников, органов управления в сфере образования, общественности), в том числе в рамках дистанционного образования с соблюдением законодательства Российской Федерации дистанционное взаимодействие Организации с другими организациями, осуществляющими образовательную деятельность, и иными заинтересованными организациями в сфере культуры, здравоохранения, спорта, досуга, занятости населения и обеспечения безопасности жизнедеятельности.

Эффективное использование информационно-образовательной среды предполагает компетентность работников школы в решении профессиональных задач с применением ИКТ, наличие служб поддержки применения ИКТ.

Учебно-методическое и информационное обеспечение реализации программы основного общего образования, в том числе адаптированной, включает характеристики оснащения информационно-библиотечного центра, читального зала, учебных кабинетов и лабораторий, административных помещений, сервера и официального сайта Организации, внутренней (локальной) сети, внешней (в том числе глобальной) сети и направлено на обеспечение широкого, постоянного и устойчивого доступа для всех участников образовательных отношений к любой информации, связанной с реализацией программы основного общего образования, достижением планируемых результатов, организацией образовательной деятельности и условиями ее осуществления.

Школа предоставляет не менее одного учебника из федерального перечня учебников, допущенных к использованию при реализации имеющих государственную аккредитацию образовательных программ начального общего, основного общего, среднего общего образования, и (или) учебного пособия в печатной форме, выпущенных организациями, входящими в перечень организаций, осуществляющих выпуск учебных пособий, которые допускаются к использованию при реализации имеющих государственную аккредитацию образовательных программ начального общего, основного общего, среднего общего образования, необходимого для освоения программы основного общего образования, на каждого обучающегося по каждому учебно-му предмету, курсу, модулю, входящему как в обязательную часть указанной программы, так и в часть программы, формируемую участниками образовательных отношений.

Всем обучающимся обеспечен доступ к печатным и электронным образовательным ресурсам (далее - ЭОР), в том числе к ЭОР, размещенным в федеральных и региональных базах данных ЭОР.

Библиотека укомплектована печатными образовательными ресурсами и ЭОР по всем учебным предметам учебного плана и имеет фонд дополнительной литературы. Фонд дополнительной литературы включает детскую художественную и научно-популярную литературу, справочно-библиографические и периодические издания, сопровождающие реализацию программы основного общего образования.

Информационно-образовательная среда школы обеспечивает:

- доступ к учебным планам, рабочим программам учебных предметов, учебных курсов (в том числе внеурочной деятельности), учебных модулей, учебным изданиям и образовательным ресурсам, указанным в рабочих программах учебных предметов,

учебных курсов (в том числе внеурочной деятельности), учебных модулей, информации о ходе образовательного процесса, результатах промежуточной и государственной итоговой аттестации обучающихся;

- доступ к информации о расписании проведения учебных занятий, процедурах и критериях оценки результатов обучения;

- возможность использования современных ИКТ в реализации программы основного общего образования, в том числе использование имеющихся средств обучения и воспитания в электронном виде, электронных образовательных и информационных ресурсов, средств определения уровня знаний и оценки компетенций, а также иных объектов, необходимых для организации образовательной деятельности с применением электронного обучения, дистанционных образовательных технологий, объективного оценивания знаний, умений, навыков и достижений обучающихся.

Доступ к информационным ресурсам информационно-образовательной среды школы обеспечивается в том числе посредством сети Интернет.

Реализация программы основного общего образования с применением электронного обучения, дистанционных образовательных технологий осуществляется в соответствии с Гигиеническими нормативами и Санитарно-эпидемиологическими требованиями.

Электронная информационно-образовательная среда школы обеспечивает:

- доступ к учебным планам, рабочим программам учебных предметов, учебных курсов (в том числе внеурочной деятельности), учебных модулей, электронным учебным изданиям и электронным образовательным ресурсам, указанным в рабочих программах учебных предметов, учебных курсов (в том числе внеурочной деятельности), учебных модулей посредством сети Интернет;

- формирование и хранение электронного портфолио обучающегося, в том числе выполненных им работ и результатов выполнения работ;

- фиксацию и хранение информации о ходе образовательного процесса, результатов промежуточной аттестации и результатов освоения программы основного общего образования;

- проведение учебных занятий, процедуры оценки результатов обучения, реализация которых предусмотрена с применением электронного обучения, дистанционных образовательных технологий;

- взаимодействие между участниками образовательного процесса, в том числе посредством сети Интернет.

Функционирование электронной информационно-образовательной среды обеспечивается соответствующими средствами ИКТ и квалификацией работников, ее использующих и поддерживающих. Функционирование электронной информационно-образовательной среды соответствует законодательству Российской Федерации.

Условия использования электронной информационно-образовательной среды обеспечивает безопасность хранения информации об участниках образовательных отношений, безопасность цифровых образовательных ресурсов, используемых Организацией при реализации программ основного общего образования, безопасность организации образовательной деятельности в соответствии с Гигиеническими нормативами и Санитарно-эпидемиологическими требованиями.

Условия для функционирования электронной информационно-образовательной среды могут быть обеспечены ресурсами иных организаций.

Перечень информационных ресурсов, используемых в образовательной деятельности:

1. Российская электронная школа. Большой набор ресурсов для обучения (конспекты, видео-лекции, упражнения и тренировочные занятия, методические материалы для учителя. <https://resh.edu.ru/>
2. «Учи.ру» - интерактивные курсы по основным предметам и подготовке к проверочным работам, а также тематические вебинары по дистанционному обучению. Методика платформы помогает отрабатывать ошибки учеников, выстраивает их индивидуальную образовательную траекторию. <https://uchi.ru/>
3. «Яндекс. Учебник» - более 45 тыс. заданий разного уровня сложности для школьников 1–5-х классов. В числе возможностей «Яндекс. Учебника» – автоматическая проверка ответов и мгновенная обратная связь для обучающихся. <https://education.yandex.ru/home/>
4. «ЯКласс» - сервис, позволяющий учителю выдать школьнику проверочную работу. Если в ходе работы ученик допускает ошибку, ему объясняют ход решения задания и предлагают выполнить другой вариант. Учитель получает отчет о том, как ученики справляются с заданиями. <https://www.yaclass.ru/>
5. Мобильное электронное образование – разнообразные форматы материалов (текст, мульти-медиа, интерактивные ресурсы). Цифровой образовательный контент подготовлен для детей в возрасте с 3 до 7 лет, а также разработаны онлайн курсы для обучающихся 1-11 классов. Предусмотрена система видеоконференций и мессенджер. <https://mob-edu.ru/>
6. Фоксфорд - онлайн-школа для обучающихся 1-11 классов, помогающая в подготовке к ЕГЭ, ОГЭ, олимпиадам. Для учителей проводятся курсы повышения квалификации и профессиональной переподготовки, а для родителей – открытые занятия о воспитании и развитии детей. <https://foxford.ru/about>
7. «Сириус. Онлайн» - На платформе размещены дополнительные главы по различным предметам для 7–9-х классов. Курсы объемом от 60 до 12 часов предназначены для использования в качестве программ дополнительного образования, а также для повышения квалификации педагогов. <https://edu.sirius.online/#/>
8. «Маркетплейс образовательных услуг» - доступ к каталогу интерактивных образовательных материалов, учебной литературе, электронным книгам, обучающим видео и курсам. В наполнение ресурса вовлечены ведущие российские компании разного профиля, среди которых – «Яндекс», «1С», «Учи.ру», «Скайенг», «Кодвардс», издательство «Просвещение» и другие. <https://elducation.ru/>
9. «ИнтернетУрок» - это постоянно пополняемая коллекция уроков по основным предметам школьной программы. На сайте собраны уроки, видео, конспекты, тесты и тренажеры естественно-научного и гуманитарного цикла для 1-11 классов. <https://interneturok.ru/>
10. «Skyeng» - онлайн-школа по изучению английского языка. <https://skyeng.ru/>
11. «Кодвардс» - платформа для обучения детей в возрасте от 7 до 12 лет основам программирования через выполнение компьютерных и некомпьютерных заданий. <https://codewards.ru/>

12. Издательство «Просвещение» - бесплатный доступ к электронным версиям учебно-методических комплексов, входящих в Федеральный перечень. Для работы с учебниками не потребуется подключения к интернету. Информационный ресурс располагается по адресу <https://media.prosv.ru/>

13. «Академкнига/Учебник» - on-line библиотека учебной литературы сайт <http://akademkniga.ru/>

14. Издательство «Русское слово» - доступ к электронным формам учебников из Федерального перечня, к рабочим тетрадям, методическим пособиям, интерактивным тренажёрам, а также сторонним ресурсам и авторским наработкам педагогов. <https://русское-слово.рф/>

15. «Библиошкола» - доступ к школьным учебникам, школьной литературе, различным медиа-ресурсам, электронным версиям журналов «Семейное чтение», «Читайка». <https://biblioschool.ru/>

16. Образовательная платформа «Лекта» - доступ к электронным версиям учебников издательств «Дрофа» и «Вентана-Граф». В наличии методические материалы, инновационные сервисы для преподавания, интерактивные тренажеры для закрепления знаний. На портале можно организовать подготовку к ВПР. <https://lecta.rosuchebnik.ru/>

3.5.3 Описание кадровых условий реализации основной образовательной программы основного общего образования

Для обеспечения реализации программы основного общего образования образовательная организация укомплектована кадрами, имеющими необходимую квалификацию для решения задач, связанных с достижением целей и задач образовательной деятельности.

Обеспеченность кадровыми условиями включает в себя:

- укомплектованность образовательной организации педагогическими, руководящими и иными работниками;
- уровень квалификации педагогических и иных работников образовательной организации, участвующими в реализации основной образовательной программы и создании условий для ее разработки и реализации;
- непрерывность профессионального развития педагогических работников образовательной организации, реализующей образовательную программу основного общего образования.

Квалификация педагогических работников Школы отвечает квалификационным требованиям, указанным в квалификационных справочниках, и (или) профессиональных стандартах.

Уровень квалификации работников школы по всем занимаемым должностям соответствует квалификационным характеристикам по соответствующей должности, а также первой и высшей квалификационных категорий. Имеют высшую квалификационную категорию – 14 чел., первую квалификационную категорию – 14 чел.,

Уровень квалификации педагогических работников образовательной организации, участвующих в реализации основной образовательной программы и создании условий для ее разработки и реализации характеризуется наличием документов о присвоении квалификации, соответствующей должностным обязанностям работника.

Основой для разработки должностных инструкций, содержащих конкретный перечень должностных обязанностей работников, с учетом особенностей организации труда и управления, а также прав, ответственности и компетентности работников

образовательной организации, служат квалификационные характеристики, отвечающие квалификационным требованиям, указанным в квалификационных справочниках и (или) профессиональных стандартах (при наличии).

В основу должностных обязанностей положены представленные в профессиональном стандарте «Педагог (педагогическая деятельность в сфере дошкольного, начального общего, основного общего, среднего общего образования) (воспитатель, учитель)» обобщенные трудовые функции, которые могут быть поручены работнику, занимающему данную должность.

Уровень квалификации педагогических и иных работников образовательной организации, участвующих в реализации основной образовательной программы и создании условий для ее разработки и реализации характеризуется также результатами аттестации — квалификационными категориями.

Аттестация педагогических работников в соответствии с Федеральным законом «Об образовании в Российской Федерации» (ст. 49) проводится в целях подтверждения их соответствия занимаемым должностям на основе оценки их профессиональной деятельности, с учетом желания педагогических работников в целях установления квалификационной категории. Проведение аттестации педагогических работников в целях подтверждения их соответствия занимаемым должностям осуществляться не реже одного раза в пять лет на основе оценки их профессиональной деятельности аттестационными комиссиями, самостоятельно формируемыми образовательной организацией.

Проведение аттестации в целях установления квалификационной категории педагогических работников осуществляется аттестационными комиссиями, формируемыми федеральными органами исполнительной власти, в ведении которых эти организации находятся. Проведение аттестации в отношении педагогических работников образовательных организаций, находящихся в ведении субъекта Российской Федерации, муниципальных и частных организаций, осуществляется аттестационными комиссиями, формируемыми уполномоченными органами государственной власти субъектов Российской Федерации.

Уровень квалификации педагогических и иных работников, участвующих в реализации настоящей основной образовательной программы и создании условий для ее разработки и реализации:

Категория работников	Подтверждение уровня квалификации документами об образовании (профессиональной переподготовке) (%)	Подтверждение уровня квалификации результатами аттестации	
		Соответствие занимаемой должности (%)	Квалификационная категория (%)
Педагогические ра-	100%	0%	100%

ботники			
Руководящие работники	100%	100%	-
Иные работники	-	-	-

Профессиональный образовательный ценз педагогов способствует совершенствованию образовательного процесса, повышению квалификационного уровня педагогов. 100% учителей имеют высшее профессиональное образование в соответствии с профилем преподаваемых предметов. Директор и заместители директора прошли профессиональную переподготовку по направлению «Менеджмент в образовании».

Образовательное учреждение полностью укомплектована вспомогательным персоналом, обеспечивающим создание и сохранение условий материально-технических и информационно-методических условий реализации основной образовательной программы.

Профессиональное развитие и повышение квалификации педагогических работников.

Педагогические работники, привлекаемые к реализации программы основного общего образования, получают дополнительное профессиональное образование по программам повышения квалификации, в том числе в форме стажировки в организациях, деятельность которых связана с разработкой и реализацией программ основного общего образования. Приоритетным направлением является обучение педагогов по вопросам реализации обновленного ФГОС ООО (обучено 100% педагогов), овладение современными педагогическими технологиями, включая ИКТ. Большинство педагогов прошли курсы повышения квалификации на базе ГАОУ ДПО ЛО «ИРО». Используются следующие формы повышения квалификации: участие в конференциях, обучающих семинарах и мастер-классах по отдельным направлениям реализации основной образовательной программы, дистанционное образование, участие в различных педагогических проектах.

Одним из важнейших механизмов обеспечения необходимого квалификационного уровня педагогических работников, участвующих в разработке и реализации основной образовательной программы основного общего образования является система методической работы, обеспечивающая сопровождение деятельности педагогов на всех этапах реализации требований ФГОС ООО.

Актуальные вопросы реализации программы основного общего образования рассматриваются предметными методическими объединениями, действующими в образовательной организации, а также методическими и учебно-методическими объединениями в сфере общего образования, действующими на муниципальном и региональном уровнях.

Для достижения результатов ООП ООО в ходе ее реализации предполагается оценка качества и результативности деятельности педагогических работников с целью коррекции их деятельности

Одним из условий готовности образовательного учреждения к введению ФГОС ООО является создание системы методической работы, обеспечивающей сопровож-

дение деятельности педагогов на всех этапах реализации требований Стандарта. В Школе ежегодно составляется план методической работы, в котором конкретизируются приоритетные направления развития, виды деятельности школьных методических объединений, темы и формы методической работы педагогов.

Ожидаемый результат повышения квалификации — профессиональная готовность работников образования к реализации ФГОС ООО:

- обеспечение оптимального вхождения работников образования в систему ценностей современного образования;
- освоение системы требований к структуре основной образовательной программы, результатам ее освоения и условиям реализации, а также системы оценки итогов образовательной деятельности обучающихся;
- овладение учебно-методическими и информационно-методическими ресурсами, необходимыми для успешного решения задач ФГОС ООО.

3.5.4. Описание психолого-педагогических условий реализации основной образовательной программы основного общего образования

Психолого-педагогические условия, созданные в школе, обеспечивают исполнение требований федеральных государственных образовательных стандартов основного общего образования к психолого-педагогическим условиям реализации основной образовательной программы основного общего образования, в частности:

1) обеспечивает преемственность содержания и форм организации образовательной деятельности при реализации образовательных программ начального образования, основного общего и среднего общего образования;

2) способствует социально-психологической адаптации обучающихся к условиям Организации с учетом специфики их возрастного психофизиологического развития, включая особенности адаптации к социальной среде;

3) формирование и развитие психолого-педагогической компетентности работников Организации и родителей (законных представителей) несовершеннолетних обучающихся;

4) профилактику формирования у обучающихся девиантных форм поведения, агрессии и повышенной тревожности.

Психолого-педагогическое сопровождение образовательной деятельности Школы осуществляет педагог-психолог, задача которого:

- формирование и развитие психолого-педагогической компетентности;
- сохранение и укрепление психологического благополучия и психического здоровья обучающихся;
- поддержка и сопровождение детско-родительских отношений;
- формирование ценности здоровья и безопасного образа жизни;
- дифференциация и индивидуализация обучения и воспитания с учетом особенностей когнитивного и эмоционального развития обучающихся;
- мониторинг возможностей и способностей обучающихся, выявление, поддержка и сопровождение одаренных детей, обучающихся с ОВЗ;
- создание условий для последующего профессионального самоопределения;
- формирование коммуникативных навыков в разновозрастной среде и среде сверстников;
- поддержка детских объединений, ученического самоуправления;

- формирование психологической культуры поведения в информационной среде;
- развитие психологической культуры в области использования ИКТ;

В процессе реализации основной образовательной программы осуществляется индивидуальное психолого-педагогическое сопровождение всех участников образовательных отношений, в том числе:

- обучающихся, испытывающих трудности в освоении программы основного общего образования, развитии и социальной адаптации;
- обучающихся, проявляющих индивидуальные способности, и одаренных;
- педагогических, учебно-вспомогательных и иных работников образовательной организации, обеспечивающих реализацию программы основного общего образования.
- родителей (законных представителей) несовершеннолетних обучающихся.

Психолого-педагогическая поддержка участников образовательных отношений реализуется диверсифицировано, на уровне образовательной организации, классов, групп, а также на индивидуальном уровне.

В процессе реализации основной образовательной программы используются такие формы психолого-педагогического сопровождения как:

- диагностика, направленная на определение особенностей статуса обучающегося, которая проводится на этапе перехода ученика на следующий уровень образования и в конце каждого учебного года;
- консультирование педагогов и родителей, которое осуществляется учителем и психологом с учетом результатов диагностики, а также администрацией образовательной организации;
- профилактика, экспертиза, развивающая работа, просвещение, коррекционная работа, осуществляемая в течение всего учебного времени.

3.5.5. Финансово-экономические условия реализации образовательной программы основного общего образования

Финансовые условия реализации программы основного общего образования, в том числе адаптированной, обеспечивают:

- соблюдение в полном объеме государственных гарантий по получению гражданами общедоступного и бесплатного основного общего образования;
- возможность реализации всех требований и условий, предусмотренных ФГОС;
- покрытие затрат на реализацию всех частей программы основного общего образования.

Муниципальное задание устанавливает показатели, характеризующие качество и (или) объем (содержание) муниципальной услуги (работы), а также порядок ее оказания (выполнения).

Финансовое обеспечение реализации образовательной программы основного общего образования автономного учреждения осуществляется исходя из расходных обязательств на основе Муниципального задания по оказанию муниципальных образовательных услуг.

Обеспечение государственных гарантий реализации прав на получение общедоступного и бесплатного основного общего образования в Школе осуществляется в

соответствии с нормативами, определяемыми органами государственной власти субъектов Российской Федерации.

Норматив затрат на реализацию образовательной программы основного общего образования – гарантированный минимально допустимый объем финансовых средств в год в расчете на одного обучающегося, необходимый для реализации образовательной программы основного общего образования, включая:

- расходы на оплату труда работников, реализующих образовательную программу основного общего образования;
- расходы на приобретение учебников и учебных пособий, средств обучения, наглядных пособий;
- прочие расходы (за исключением расходов на содержание зданий и оплату коммунальных услуг, осуществляемых из местных бюджетов).

Финансовое обеспечение реализации образовательной программы основного общего образования опирается на исполнение расходных обязательств, обеспечивающих государственные гарантии прав на получение общедоступного и бесплатного основного общего образования. Объем действующих расходных обязательств отражается в государственном задании образовательной организации.

Государственное задание устанавливает показатели, характеризующие качество и (или) объем (содержание) государственной услуги (работы), а также порядок ее оказания (выполнения).

Финансовое обеспечение реализации образовательной программы основного общего образования автономного общеобразовательного учреждения осуществляется исходя из расходных обязательств на основе государственного (муниципального) задания по оказанию государственных (муниципальных) образовательных услуг, казенного учреждения — на основании бюджетной сметы.

Обеспечение государственных гарантий реализации прав на получение общедоступного и бесплатного основного общего образования в общеобразовательных организациях осуществляется в соответствии с нормативами, определяемыми органами государственной власти субъектов Российской Федерации.

При этом формирование и утверждение нормативов финансирования государственной (муниципальной) услуги по реализации программ основного общего образования, в том числе адаптированных, осуществляются в соответствии с общими требованиями к определению нормативных затрат на оказание государственных (муниципальных) услуг в сфере дошкольного, начального общего, основного общего, среднего общего, среднего профессионального образования, дополнительного образования детей и взрослых, дополнительного профессионального образования для лиц, имеющих или получающих среднее профессиональное образование, профессионального обучения, применяемых при расчете объема субсидии на финансовое обеспечение выполнения государственного (муниципального) задания на оказание государственных (муниципальных) услуг (выполнение работ) государственным (муниципальным) учреждением.

Норматив затрат на реализацию образовательной программы основного общего образования — гарантированный минимально допустимый объем финансовых средств в год в расчете на одного обучающегося, необходимый для реализации образовательной программы основного общего образования, включает:

- расходы на оплату труда работников, участвующих в разработке и реализации

образовательной программы основного общего образования;

- расходы на приобретение учебников и учебных пособий, средств обучения;
- прочие расходы (за исключением расходов на содержание зданий и оплату коммунальных услуг, осуществляемых из местных бюджетов).

Нормативные затраты на оказание государственной или муниципальной услуги в сфере образования определяются по каждому виду и направленности образовательных программ, с учетом форм обучения, типа образовательной организации, сетевой формы реализации образовательных программ, образовательных технологий, специальных условий получения образования обучающимися с ОВЗ, обеспечения дополнительного профессионального образования педагогическим работникам, обеспечения безопасных условий обучения и воспитания, охраны здоровья обучающихся, а также с учетом иных предусмотренных законодательством особенностей организации и осуществления образовательной деятельности (для различных категорий обучающихся), за исключением образовательной деятельности, осуществляемой в соответствии с образовательными стандартами, в расчете на одного обучающегося, если иное не установлено законодательством.

Органы местного самоуправления вправе осуществлять за счет средств местных бюджетов финансовое обеспечение предоставления основного общего образования муниципальными общеобразовательными организациями в части расходов на оплату труда работников, реализующих образовательную программу основного общего образования, расходов на приобретение учебников и учебных пособий, средств обучения, игр, игрушек сверх норматива финансового обеспечения, определенного субъектом Российской Федерации.

Реализация подхода нормативного финансирования в расчете на одного обучающегося осуществляется на трех следующих уровнях:

- межбюджетные отношения (бюджет субъекта Российской Федерации – местный бюджет);
- внутрибюджетные отношения (местный бюджет – муниципальная общеобразовательная организация);
- общеобразовательная организация.

Порядок определения и доведения до общеобразовательных организаций бюджетных ассигнований, рассчитанных с использованием нормативов бюджетного финансирования в расчете на одного обучающегося, должен обеспечить нормативно-правовое регулирование на региональном уровне следующих положений:

- сохранение уровня финансирования по статьям расходов, включенным в величину норматива затрат на реализацию образовательной программы основного общего образования (заработная плата с начислениями, прочие текущие расходы на обеспечение материальных затрат, непосредственно связанных с учебной деятельностью общеобразовательных организаций);
- возможность использования нормативов не только на уровне межбюджетных отношений (бюджет субъекта Российской Федерации – местный бюджет), но и на уровне внутрибюджетных отношений (местный бюджет – общеобразовательная организация) и общеобразовательной организации.

В соответствии с расходными обязательствами органов местного самоуправления по организации предоставления общего образования в расходы местных бюджетов включаются расходы, связанные с организацией подвоза обучающихся школы раз-

вitiем сетевого взаимодействия для реализации основной образовательной программы общего образования.

Школа самостоятельно принимает решение в части направления и расходования средств государственного (муниципального) задания. И самостоятельно определяет долю средств, направляемых на оплату труда и иные нужды, необходимые для выполнения государственного задания, придерживаясь при этом принципа соответствия структуры направления и расходования бюджетных средств в бюджете организации — структуре норматива затрат на реализацию образовательной программы основного общего образования (заработная плата с начислениями, прочие текущие расходы на обеспечение материальных затрат, непосредственно связанных с учебной деятельностью общеобразовательных организаций).

Нормативные затраты на оказание государственных (муниципальных) услуг включают в себя затраты на оплату труда педагогических работников с учетом обеспечения уровня средней заработной платы педагогических работников за выполняемую ими учебную (преподавательскую) работу и другую работу, определяемого в соответствии с Указами Президента Российской Федерации, нормативно-правовыми актами Правительства Российской Федерации, органов государственной власти субъектов Российской Федерации, органов местного самоуправления. Расходы на оплату труда педагогических работников муниципальных общеобразовательных организаций, включаемые органами государственной власти субъектов Российской Федерации в нормативы финансового обеспечения, не могут быть ниже уровня, соответствующего средней заработной плате в соответствующем субъекте Российской Федерации, на территории которого расположены общеобразовательные организации.

В связи с требованиями ФГОС ООО при расчете регионального норматива учитываются затраты рабочего времени педагогических работников образовательных организаций на урочную и внеурочную деятельность.

Формирование фонда оплаты труда образовательной организации осуществляется в пределах объема средств образовательной организации на текущий финансовый год, установленного в соответствии с нормативами финансового обеспечения, определенными органами государственной власти субъекта Российской Федерации, количеством обучающихся, соответствующими поправочными коэффициентами (при их наличии) и локальным нормативным актом «Положение об оплате труда работников образовательной организации», устанавливающим положение об оплате труда работников образовательной организации.

Размеры, порядок и условия осуществления стимулирующих выплат определяются локальными нормативными актами образовательной организации. В локальных нормативных актах о стимулирующих выплатах определены критерии и показатели результативности и качества деятельности и результатов, разработанные в соответствии с требованиями ФГОС к результатам освоения образовательной программы основного общего образования. В них включаются: динамика учебных достижений обучающихся, активность их участия во внеурочной деятельности; использование учителями современных педагогических технологий, в том числе здоровьесберегающих; участие в методической работе, распространение передового педагогического опыта; повышение уровня профессионального мастерства и др.

Школа самостоятельно определяет:

- соотношение базовой и стимулирующей части фонда оплаты труда;
- соотношение фонда оплаты труда руководящего, педагогического, инженерно-технического, административно-хозяйственного, производственного, учебно-вспомогательного и иного персонала;
- соотношение общей и специальной частей внутри базовой части фонда оплаты труда;
- порядок распределения стимулирующей части фонда оплаты труда в соответствии с региональными и муниципальными нормативными правовыми актами.

В распределении стимулирующей части фонда оплаты труда учитывается мнение коллегиальных органов управления Школы, выборного органа первичной профсоюзной организации.

При реализации основной образовательной программы с привлечением ресурсов иных организаций на условиях сетевого взаимодействия действует механизм финансового обеспечения образовательной организацией и организациями дополнительного образования детей, а также другими социальными партнерами, организующими внеурочную деятельность обучающихся, и отражает его в своих локальных нормативных актах.

Взаимодействие осуществляется:

- на основе соглашений и договоров о сетевой форме реализации образовательных программ на проведение занятий в рамках кружков, секций, клубов и др. по различным направлениям внеурочной деятельности на базе образовательной организации (организации дополнительного образования, клуба, спортивного комплекса и др.);
- за счет выделения ставок педагогов дополнительного образования, которые обеспечивают реализацию для обучающихся образовательной организации широкого спектра программ внеурочной деятельности.

Календарный учебный график реализации образовательной программы, условия образовательной деятельности, включая примерные расчеты нормативных затрат оказания государственных услуг по реализации образовательной программы в соответствии с Федеральным законом № 273-ФЗ «Об образовании в Российской Федерации» (ст. 2, п. 10).

Примерный расчет нормативных затрат оказания государственных услуг по реализации образовательной программы основного общего образования соответствует нормативным затратам, определенным Приказом Министерства просвещения Российской Федерации от 22 сентября 23 г. № 662 «Об утверждении общих требований к определению нормативных затрат на оказание государственных (муниципальных) услуг в сфере дошкольного, начального общего, основного общего, среднего общего, среднего профессионального образования, дополнительного образования детей и взрослых, дополнительного профессионального образования для лиц, имеющих или получающих среднее профессиональное образование, профессионального обучения, применяемых при расчете объема субсидии на финансовое обеспечение выполнения государственного (муниципального) задания на оказание государственных (муниципальных) услуг (выполнение работ) государственным (муниципальным) учреждением» (зарегистрирован Министерством юстиции Российской Федерации 15 ноября 23 г., регистрационный № 65811)

Примерный расчет нормативных затрат оказания государственных услуг по реализации образовательной программы основного общего образования определяет нормативные затраты субъекта Российской Федерации (муниципального образования), связанные с оказанием государственными (муниципальными) организациями, осуществляющими образовательную деятельность, государственных услуг по реализации образовательных программ в соответствии с Федеральным законом «Об образовании в Российской Федерации» (ст. 2, п. 10).

Финансовое обеспечение оказания государственных услуг осуществляется в пределах бюджетных ассигнований, предусмотренных организации на очередной финансовый год.

**Рабочие программы учебных предметов, учебных курсов, учебных модулей
ООП ООО**

Русский язык

<https://static.edsoo.ru/projects/fop/index.html#/sections/200201>

Литература

<https://static.edsoo.ru/projects/fop/index.html#/sections/200202>

Иностранный (английский) язык

<https://static.edsoo.ru/projects/fop/index.html#/sections/200205>

Математика, в т.ч. алгебра, геометрия, вероятность и статистика

<https://static.edsoo.ru/projects/fop/index.html#/sections/200215>

Информатика

<https://static.edsoo.ru/projects/fop/index.html#/sections/200217>

История

<https://static.edsoo.ru/projects/fop/index.html#/sections/200219>

Обществознание

<https://static.edsoo.ru/projects/fop/index.html#/sections/200220>

География

<https://static.edsoo.ru/projects/fop/index.html#/sections/200221>

Физика

<https://static.edsoo.ru/projects/fop/index.html#/sections/200222>

Химия

<https://static.edsoo.ru/projects/fop/index.html#/sections/200224>

Биология

<https://static.edsoo.ru/projects/fop/index.html#/sections/200226>

Основы духовно-нравственной культуры народов России

<https://static.edsoo.ru/projects/fop/index.html#/sections/200228>

Изобразительное искусство

<https://static.edsoo.ru/projects/fop/index.html#/sections/200229>

Труд (технология)

<https://static.edsoo.ru/projects/fop/index.html#/sections/200231>

Музыка

<https://static.edsoo.ru/projects/fop/index.html#/sections/200230>

Основы безопасности и защиты Родины

<https://static.edsoo.ru/projects/fop/index.html#/sections/200233>

Физическая культура

<https://static.edsoo.ru/projects/fop/index.html#/sections/200232>



**МИНИСТЕРСТВО
ПРОСВЕЩЕНИЯ
РОССИЙСКОЙ
ФЕДЕРАЦИИ**

росмолодёжь

**ФЕДЕРАЛЬНОЕ
АГЕНТСТВО
ПО ДЕЛАМ
МОЛОДЁЖИ
(РОСМОЛОДЁЖЬ)**

Первые



**ОБЩЕРОССИЙСКОЕ
ОБЩЕСТВЕННО-
ГОСУДАРСТВЕННОЕ
ДВИЖЕНИЕ ДЕТЕЙ
И МОЛОДЕЖИ
«ДВИЖЕНИЕ
ПЕРВЫХ»**

**ПРОГРАММА
ВОСПИТАТЕЛЬНОЙ РАБОТЫ
ОБЩЕРОССИЙСКОГО ОБЩЕСТВЕННО-
ГОСУДАРСТВЕННОГО ДВИЖЕНИЯ
ДЕТЕЙ И МОЛОДЕЖИ
«ДВИЖЕНИЕ ПЕРВЫХ»**

Москва 2023

ПРОГРАММА ВОСПИТАТЕЛЬНОЙ РАБОТЫ ОБЩЕРОССИЙСКОГО
ОБЩЕСТВЕННО-ГОСУДАРСТВЕННОГО ДВИЖЕНИЯ
ДЕТЕЙ И МОЛОДЕЖИ «ДВИЖЕНИЕ ПЕРВЫХ»

СОДЕРЖАНИЕ

1. ПОЯСНИТЕЛЬНАЯ ЗАПИСКА	3
2. ОБЩИЕ ПОЛОЖЕНИЯ	5
3. ЦЕЛИ ПРОГРАММЫ	8
4. СОДЕРЖАНИЕ ПРОГРАММЫ И МЕХАНИЗМЫ ЕЕ РЕАЛИЗАЦИИ	10
5. КАДРОВЫЙ ПОТЕНЦИАЛ	16
6. ОЖИДАЕМЫЕ РЕЗУЛЬТАТЫ	18
7. ЗАКЛЮЧЕНИЕ	19
8. ПРИЛОЖЕНИЕ. ОРГАНИЗАЦИЯ ВОСПИТАТЕЛЬНОЙ РАБОТЫ ДВИЖЕНИЯ	20

1. Пояснительная записка

Программа воспитательной работы общероссийского общественно-государственного движения детей и молодежи «Движение первых» (далее – Движение, Программа Движения) разработана Правлением Движения совместно с Министерством просвещения Российской Федерации и Федеральным агентством по делам молодежи (далее – Росмолодежь) на основании:

– Федерального закона от 29 декабря 2012 года № 273-ФЗ «Об образовании в Российской Федерации»;

– Федерального закона от 30 декабря 2020 года № 489-ФЗ «О молодежной политике в Российской Федерации»;

– Федерального закона от 14 июля 2022 года № 261-ФЗ «О российском движении детей и молодежи»;

– Указа Президента Российской Федерации от 2 июля 2021 года № 400 «О Стратегии национальной безопасности Российской Федерации»;

– Указа Президента Российской Федерации от 9 ноября 2022 года № 809 «Об утверждении основ государственной политики по сохранению и укреплению традиционных российских духовно-нравственных ценностей»;

– Указа Президента Российской Федерации от 17 мая 2023 года № 358 «О Стратегии комплексной безопасности детей в Российской Федерации на период до 2030 года»;

– Комплексного плана противодействия идеологии терроризма в Российской Федерации на 2019–2023 годы (утв. Президентом Российской Федерации от 28.12.2018 г. ПР-2665);

– Распоряжения Правительства Российской Федерации от 29 мая 2015 года № 996-р «Об утверждении Стратегии развития воспитания в Российской Федерации на период до 2025 года»;

– Устава Общероссийского общественно-государственного движения детей и молодежи «Движение первых».

Данная программа Движения является основным документом, определяющим деятельность Движения по реализации задач государственной политики в области воспитания, защиты и обеспечения интересов детей и молодежи во всех сферах жизнедеятельности с целью формирования гармонично развитой и социально ответственной личности на основе традиционных российских духовно-нравственных ценностей, исторических и национально-культурных традиций, а также противодействию распространению идеологий экстремизма и терроризма.

Ценностно-смысловое содержание Программы Движения отвечает требованиям государственных стратегических ориентиров по формированию детского и молодежного движения как общественно-государственного института воспитания детей и молодежи с учетом действующего законодательства в сфере образования и молодежной политики.

Программа Движения, Примерная программа воспитания в общеобразовательных организациях и преемственные федеральные рабочие программы воспитания основаны на государственных стратегических ориентирах, единстве ценностно-смысловых, методологических, базовых научно-педагогических подходов.

Программа Движения направлена на сохранение и укрепление традиционных российских духовно-нравственных ценностей, к которым относятся: жизнь, достоинство, права и свободы человека, патриотизм, гражданственность, служение Отечеству и ответственность за его судьбу, высокие нравственные идеалы, крепкая семья, созидательный труд, приоритет духовного над материальным, гуманизм, милосердие, справедливость, коллективизм, взаимопомощь и взаимоуважение, историческая память и преемственность поколений, единство народов России.

Программа Движения

– учитывает традиции народов России, достижения российской и мировой культуры;

- предусматривает приобщение подрастающего поколения к этнокультурным ценностям многонационального российского государства;
- обеспечивает организацию противодействия распространению идеологий терроризма и экстремизма среди детей и молодежи.

Сфера применения Программы Движения – в деятельности Движения как общественно-государственного института воспитания детей и молодежи вне образовательного процесса в образовательных организациях, в организациях культуры, физической культуры и спорта, а также в области молодежной политики, социальной защиты и др.

Программа Движения выступает основным документом для организации воспитательной работы в первичных, местных, региональных отделениях Движения и в деятельности коллективных участников Движения.

2. Общие положения

Консолидация общественно-государственных усилий по укреплению традиционных российских основ, рост внимания к детству как важнейшей ценности определили приоритет государственной политики содействия воспитанию детей и молодежи в Российской Федерации.

Развитие и поддержка общественной активности, гражданских и патриотических инициатив детей и молодежи являются ключевыми условиями сохранения единства, национальной безопасности, стабильности и процветания нашей великой Родины.

Общество и государство выступили инициаторами общероссийского общественно-государственного движения детей и молодежи «Движение первых» как социального института содействия воспитанию детей, созданию равных возможностей для всестороннего развития и самореализации детей и молодежи, подготовке их к полноценной жизни в обществе.

Миссия Движения состоит в предоставлении подрастающему поколению граждан страны возможностей реализовать собственную инициативу, самостоятельность и ответственность в коллективной общественно значимой

деятельности.

Движение предоставляет всем детям без исключения открытый доступ к участию в социально значимой деятельности путем вступления в первичное отделение Движения во всех субъектах и муниципалитетах Российской Федерации. Первичное отделение формируется с участием значимых взрослых (наставников и педагогов) в образовательных организациях, в организациях культуры, физической культуры и спорта, молодежной политики, социальной защиты, детского отдыха и оздоровления и других.

Федеральным законом от 14 июля 2022 года № 261-ФЗ «О российском движении детей и молодежи» закреплены участие и сферы ответственности в деятельности и развитии движения заинтересованных федеральных органов исполнительной власти, вопросы ведения которых затрагиваются соответствующими программами работы с детьми: воспитательной работы, иной работы.

В России накоплен уникальный опыт воспитательной работы в детских общественных организациях. XX век стал периодом становления отечественного детского движения, формирования разнообразных общественных объединений (военно-патриотических, экологических, объединений клубного типа), массовых пионерской и комсомольской организаций. В 1990-е годы XX века сокращение их деятельности привело к утрате единства подходов к организации воспитания детей и молодежи, их массового участия в общественно значимой деятельности, изменилась картина многообразия детских и молодежных объединений.

Движение выступает преемником детского движения XX века, созидателем нового исторического этапа его развития как особой формы воспитания детей и молодежи в социально-педагогических реалиях XXI века.

Программа Движения обеспечивает объединение усилий и координацию деятельности всех общественных организаций, занимающихся

воспитанием детей и молодежи на новом историческом этапе развития общества и государства.

Программа Движения является программой совместной коллективной деятельности участников – детей, молодежи и взрослых (наставников), актуальной для самореализации человека и социально значимой для общества и государства. Общественно полезная деятельность участников Движения разворачивается в сфере просоциальной активности за рамками образовательного процесса, с участием общественности, родителей (законных представителей), в сферах образования, молодежной политики, культуры, физической культуры и спорта, социальной защиты, детского отдыха и иных. Программа Движения выступает как программа для взрослых и детей; это программа действий внутри воспитательного пространства, которая адресована участникам-наставникам и несовершеннолетним участникам Движения.

В настоящем документе используются следующие основные понятия.

Воспитательная работа – реализация комплекса организационных и воспитательных задач, решаемых наставниками с целью обеспечения оптимального развития личности участников Движения; выбор форм и методов организации совместной деятельности взрослых, детей и молодежи, а также регулирование отношений социальных институтов, оказывающих существенное влияние на ребенка в воспитательном пространстве.

Воспитательное пространство – педагогически организованная конкретно-историческая социальная среда, интегрирующая воспитательный потенциал основных сообществ Движения (образовательных организаций, учреждений культуры, науки, физической культуры и спорта, туризма, СМИ, государственных корпораций, социально ориентированных организаций) и сети взаимосвязанных воспитательных событий, создаваемых совместными усилиями детей, семьи, значимых взрослых – педагогов и наставников. Основой воспитательного пространства выступает воспитательный коллектив, в котором создаются условия для личностного развития каждого

ребенка. Соавторами воспитательного пространства Движения выступают дети, молодежь, наставники, коллективные участники Движения, родители (законные представители), общество и государство, социальные партнеры. «Воспитательное пространство Движения» – это основное понятие программы Движения, оно является концептуальным в программе.

Воспитательная среда – совокупность окружающих человека социально ценностных обстоятельств, влияющих на его личностное развитие и содействующих его вхождению в современную культуру.

Воспитательное событие – форма взаимодействия детей и взрослых для создания и реализации детских и молодежных инициатив, формирования ответственного выбора, занятия субъектной позиции по отношению к себе и результатам своей деятельности.

Воспитательный коллектив – детско-взрослое сообщество, которое объединяют общие, имеющие общественно ценный смысл цели и совместная деятельность, организуемая для их достижения.

Программа Движения включает следующие разделы: общие положения, цели программы, содержание программы и механизмы ее реализации, кадровый потенциал, ожидаемые результаты, заключение, приложение.

3. Цели программы

Цель Программы Движения – содействие воспитанию, профессиональной ориентации, подготовке к полноценной жизни в обществе детей и молодежи, включая формирование их мировоззрения, а также содействие подрастающему поколению в реализации инициативы, самостоятельности и ответственности в социально значимой общественной деятельности, защите интересов Отечества, самореализации и гражданскому становлению детей и молодежи на основе традиционных российских духовно-нравственных ценностей.

Задачи:

1. Развитие личности как субъекта активной социальной деятельности в

коллективе.

2. Развитие самосознания как основы индивидуальной системы ценностей и мировоззрения; формирование гражданской идентичности, деятельностного патриотизма.

3. Формирование внутренней ценностной позиции личности по отношению к себе, собственному жизненному пути, окружающим людям, предметному миру – культурному наследию России и человечества.

4. Развитие навыков, направленных на оказание помощи другим людям, а также навыков сотрудничества с ними и уважения к ним.

5. Развитие Движения как института социального воспитания инициативы, самостоятельности и ответственности подрастающего поколения.

6. Формирование у детей и молодежи стойкого неприятия идеологий экстремизма, терроризма, неонацизма, а также содействие воспитанию в подрастающем поколении межнационального, межэтнического (межконфессионального) согласия и его дальнейшего укрепления, уважения к закону и правопорядку.

Ценностно-смысловые основы традиционных российских духовно-нравственных ценностей определяют целевые ориентиры Программы Движения, которые направлены на формирование мировоззрения, общероссийской гражданской идентичности детей и молодежи, деятельностного патриотизма.

Программа Движения, преемственная федеральной рабочей программе воспитания, разворачивается за границами содержания образования, в коллективной, разновозрастной, общественно значимой совместной деятельности детей и взрослых (наставников, педагогов, родителей, законных представителей).

Тематическое содержание направлений деятельности Движения обусловлено социально значимыми видами деятельности:

1) общественно полезной деятельностью, основанной на добровольном

участии детей и молодежи (заинтересованных в решении какой-либо социальной проблемы) в общественно значимой деятельности, а также добровольном социальном служении и оказании помощи и поддержки нуждающимся;

2) социально-культурной деятельностью, направленной на развитие личности детей и молодежи средствами разнообразных форм культурного досуга, приобщения к культурным ценностям и социальным нормам.

Направления воспитания – «патриотическое, гражданское, духовно-нравственное, эстетическое, трудовое, экологическое, физическое воспитание, формирование ценностей научного познания, культуры здорового образа жизни и эмоционального благополучия» – реализуются по тематическим направлениям социально значимой коллективной деятельности Движения: «Патриотизм и историческая память», «Волонтерство и добровольчество»; «Образование и знания»; «Наука и технологии»; «Культура и искусство»; «Туризм и путешествия»; «Экология и охрана природы»; «Медиа и коммуникации»; «Дипломатия и международные отношения»; «Спорт»; «Здоровый образ жизни»; «Труд, профессия и свое дело».

Направления Программы Движения включают и учитывают традиции народов России, достижения российской и мировой культуры; они ориентированы на развитие у детей и молодежи общественно значимой и творческой активности, нравственных качеств, сформированных на основе традиционных российских духовно-нравственных ценностей.

4. Содержание программы и механизмы ее реализации

Реализация Программы Движения базируется на идеях, ценностных основаниях воспитания детей и молодежи в Российской Федерации, а также включает принципы общественной направленности воспитания, культуросообразности, гуманизации, природосообразности воспитания, творческой самодетельности и самоуправления, разновозрастного взаимодействия, вариативности деятельности.

Специфическими принципами формирования содержания воспитательной работы Движения являются:

– патриотическая направленность воспитательной работы, обеспечивающая духовно-нравственное становление детей и молодежи как граждан своего Отечества;

– целостность содержания воспитательной работы, создаваемой комплексом видов деятельности и кооперации различных социальных институтов воспитания, обеспечивающих сохранение и воспроизводство традиций отечественной культуры, содержательное единство социального опыта;

– вариативность – гибкое сочетание разнообразных элементов социального опыта, многообразия алгоритмов и способов освоения социально значимой деятельности;

– гуманистическая направленность содержания воспитания, обеспечивающая приоритет ценности человека, свободного развития личности, нацеленность процесса воспитания на приоритет интересов служения Родине.

Принципы формирования содержания воспитательной работы Движения реализуются с учетом следующих педагогических условий:

– опоры на личностный опыт участников Движения, расширяющий представление о возможностях приобретения социального опыта;

– соответствия возрастным возможностям и уровню освоения социального опыта детей и молодежи.

Воспитание детей и молодежи в Движении опирается на средовой подход, направленный на включение детей в социальную реальность, преобразование среды в средство комплексного целенаправленного воздействия на личность воспитанника.

Воспитательное пространство как сеть взаимосвязанных воспитательных событий влияет на образ жизни детей и молодежи, задавая те или иные модели поведения, векторы развития активности, утверждения своей

общественной пользы, а также на реализацию ключевых способов самодеятельности в социальной реальности, профориентацию и профессиональное самоопределение.

Приоритетным видом деятельности Движения является социально значимая деятельность человека, осуществляющая общественно значимые преобразования в процессе присвоения богатств материальной и духовной культуры, в творчестве, волевых актах, общении, просоциальном поведении.

Содержание социально значимой деятельности ориентировано на реализацию ключевых способов самоорганизации и самодеятельности детей и молодежи в социальной реальности с учетом возрастных особенностей развития личности.

При разработке, обновлении содержания и направлений деятельности Движения виды социально значимой деятельности могут изменяться в соответствии с особенностями и актуализацией задач деятельности первичных, местных и региональных отделений Движения.

Социально значимые акции, конкурсы, проекты, коллективные творческие дела, воспитательные события Движения основаны на дифференциации целевых возрастных групп детей. Это отражает преемственность традиций детских общественных организаций, уникальность, направленность детской самодеятельности и инициативы в каждой возрастной группе.

В реализации Программы Движения используются различные виды воспитательной работы, органично сочетающие индивидуальные, групповые, коллективные и массовые формы, которые создаются в процессе совместного осмысления деятельности.

Движением возрождаются и сохраняются традиционные коллективные формы воспитательной работы: военно-патриотические и военно-спортивные игры, походы и пеший туризм, юннатское движение, добровольческое тимуровское движение и другие.

Программа Движения реализуется с учетом психолого-педагогических, социально-педагогических, организационно-педагогических, научно-методических, материально-технических, информационно-технологических, финансово-экономических, кадровых и правовых условий.

Психолого-педагогические условия обеспечивают реализацию целевой функции Движения, направленной на удовлетворение разнообразных потребностей детей (в том числе детей-сирот, оставшихся без попечения родителей в трудной жизненной ситуации): их интеллектуального, духовного, физического развития и самореализации. Эти условия применяются с учетом индивидуальных особенностей личности; они представляют собой устойчивую систему взаимосвязанных средств и форм, обеспечивающих успешность развития свойств и качеств личности участника Движения.

Социально-педагогические условия направлены на развитие детского коллектива, формирование устойчивых взаимосвязей участников Движения с социальной средой. Это осуществляется через деятельность детско-взрослых сообществ, наставничество, детское самоуправление, воспитательные события, коллективную творческую деятельность, социальные и профессиональные пробы, коллективные и групповые проекты, социальные игры, мастер-классы, творческие мастерские и др.

Организационно-педагогические условия включают применение проектирования и развивающих технологий, разработку и реализацию воспитательных событий Движения.

Научно-методические условия – это разработка и обоснование педагогического обеспечения Движения, создание и использование инновационных проектов, организация научных лабораторий, творческих исследовательских коллективов, проектирование и моделирование педагогического процесса в деятельности Движения.

Информационно-технологические условия обеспечивают создание равных возможностей для всестороннего развития и самореализации детей и молодежи при вступлении в Движение, участии в мероприятиях, проектах,

активностях, проводимых Движением и для организации взаимодействий при реализации Программы.

Финансово-экономические условия способствуют привлечению и использованию средств, в том числе дополнительных (спонсорских, грантовых), для реализации воспитательной работы Движения.

Материально-технические условия направлены на обеспечение безопасности и комфорта при организации взаимодействия участников Движения в процессе достижения цели и задач Программы, а также на постоянное совершенствование материально-технических ресурсов развития воспитательного пространства первичных, местных и региональных отделений.

Кадровые условия состоят в организации работы по выявлению, поддержке и развитию наставников, педагогических кадров и организаторов-лидеров объединений Движения, предусматривают варианты их обучения и переподготовки, повышение их квалификации, использование педагогического ресурса социальных партнеров.

Правовые условия предполагают разработку комплекса документов, регламентирующих воспитательную работу Движения.

Механизмом реализации воспитательной работы является взаимодействие взрослых и детей в сети взаимосвязанных воспитательных событий, которое способствует гуманизации отношений в разновозрастных сообществах. Детско-взрослые сообщества выступают важным средством формирования ценностно-смысловой основы Движения, способствуют развитию наставничества, передаче богатого личного опыта старших и более опытных молодых людей растущему человеку, сопровождению его развития и оказанию ему помощи.

Наставничество – двусторонний процесс, который включает, с одной стороны, деятельность значимого взрослого – наставника, а с другой — деятельность подопечного. Этот процесс носит взаимовлияющий характер,

выступает разновидностью педагогического взаимодействия, в результате которого ожидается личностный рост каждого.

Действия участников-наставников Движения призваны вызвать соответствующие действия детей и молодежи, стимулирующие их самовоспитание и коллективную общественно полезную деятельность.

Движение рассматривает родителей (законных представителей) и семью как приоритетного партнера в решении задач воспитания. К сообществу Движения может присоединиться любой активный родитель. Родители (законные представители) в Движении – значимые взрослые, готовые оказывать поддержку участникам Движения, заинтересованные в выстраивании активного позитивного контакта с Движением.

Все форматы деятельности Движения направлены на объединение семей, поколений внутри первичных отделений на уровне местных и региональных отделений. Это консолидирует всех заинтересованные сообщества.

Отвечая на вызовы времени, Движение активно действует в виртуальной сфере, применяет современные информационные и инновационные технологии. Отечественные социальные сети рассматриваются в качестве доминирующего способа коммуникации в интернет-пространстве. Движение имеет официальный сайт, группы в социальных сетях, осуществляет социальные коммуникации в виртуальной сфере.

В воспитательной работе Движения используются и органично сочетаются индивидуальные, групповые, коллективные и массовые формы, включая ценностно-смысловые, субъектно-ориентированные, событийно-рефлексивные, диалоговые, коммуникативные, творческие.

Детско-молодежное самоуправление – это форма организации жизни детского коллектива первичного, местного, регионального отделения, а также Движения в целом. Добровольность вступления и коллективная деятельность, возможность проявления личной инициативы, самостоятельности и активности, принятия совместных решений и делегирования ответственности–

уникальный опыт становления ответственной личности.

В Движении предусмотрены коллегиальные органы самоуправления – Советы участников Движения. Участники Движения активно иницируют и создают новые ритуалы, символы и традиции Движения, участвуют в разработке и реализации проектов, учатся планировать и достигать общественно значимого результата коллективной деятельности.

Социальное партнерство способствует расширению связей детей с окружающим миром; развитию системы отношений со сверстниками, педагогами, другими людьми; осознанию детьми своих ресурсов и определению обоснованных личных и профессиональных планов и перспектив; обеспечивает коррекцию дальнейших действий. Социальное партнерство предусматривает сотрудничество с другими организациями.

Социальными партнерами Движения выступают различные организации:

- образовательные организации всех типов и организационно-правовых форм;
- организации отдыха и оздоровления детей;
- организации, образующие инфраструктуру молодежной политики;
- государственные корпорации;
- научные организации;
- учреждения культуры;
- учреждения физической культуры и спорта;
- некоммерческие социально ориентированные организации;
- иные организации, осуществляющие работу с детьми и молодежью.

Развитие навыков просоциальной активности детей и молодежи в Движении обеспечивается поддержкой соответствующих программ продвижения, профессиональной ориентации, социального лифта.

5. Кадровый потенциал

Для обеспечения достижения целей своей деятельности Движение реализует Программу Движения во всех отделениях организационной структуры: в первичных, местных и региональных отделениях Движения.

Для достижения целей государственной политики в сфере воспитания в общеобразовательных организациях введена должность советника директора по воспитанию и взаимодействию с детскими общественными объединениями, трудовой функцией которых является организация деятельности детских общественных объединений в образовательных организациях, педагогическое сопровождение, развитие самоуправления.

Программа Движения реализуется наставниками, педагогическими и иными работниками организаций любых типов в сферах образования, культуры, физической культуры и спорта, молодежной политики, социальной защиты, детского отдыха, участниками Движения.

Наставниками Движения становятся совершеннолетние члены Движения, участвующие в воспитании и организации досуга участников; родители (законные представители) несовершеннолетних, разделяющие ценности Движения, принимающие позицию значимого взрослого в общественно полезной деятельности, демонстрирующие просоциальное поведение. Программу Движения реализуют в преемственной системе наставничества молодые активисты – выпускники Движения, студенты педагогических и иных колледжей и вузов.

Наставниками Движения становятся также лидеры различных профессиональных сфер, известные люди, достигшие значительных высот в своей деятельности.

Программу Движения в рамках своей профессиональной деятельности реализуют педагогические работники различных должностей: учитель, советник директора по воспитанию и взаимодействию с детскими общественными объединениями, социальный педагог, вожатый, старший вожатый, педагог-организатор, воспитатель, старший воспитатель,

воспитатель общежития, воспитатель профессионально-технического учебного заведения, педагог-библиотекарь, тьютор, педагог дополнительного образования детей и взрослых, тренер, преподаватель детской школы искусств, методист и другие.

В сфере молодежной политики Программу Движения реализуют специалисты по работе с молодежью.

6. Ожидаемые результаты

Реализация Программы обеспечит:

- раскрытие потенциала детей и молодежи, их подготовку к выбору профессии как главному социальному выбору;
- сформированность социально значимых личностных качеств детей и молодежи: социальной активности, инициативности, деятельностного патриотизма, самостоятельности и ответственности в социально значимой общественной деятельности в интересах Отечества;
- самореализацию и гражданское становление детей и молодежи;
- зрелость внутренней позиции личности как ценностного отношения человека к себе, собственному жизненному пути, окружающим людям, культурному наследию России и человечества;
- сформированность мировоззрения, присвоение традиционных российских духовно-нравственных ценностей, гражданской идентичности; стремление к самореализации в России, работе в интересах развития российского общества и государства;
- развитость личности как субъекта активной социальной деятельности в коллективе, сформированность потребности в осознании и желании выполнять общественно значимую деятельность, готовность к социально значимой деятельности в интересах общества и государства;
- сформированность навыков просоциального поведения, направленных на способы оказания помощи другим людям, содействия и сотрудничества ради общего блага;
- сформированность у детей и молодежи стойкого неприятия идеологий

экстремизма, терроризма, неонацизма, межнационального, межэтнического (межконфессионального) согласия, уважения к закону и правопорядку;

- увеличение вовлеченности детей и молодежи в деятельность Движения;

- увеличение численности наставников Движения, вовлеченных в деятельность Движения;

- увеличение информированности и узнаваемости Движения как организации, предоставляющей широкие возможности для развития общественной активности детей и молодежи.

7. Заключение

Реализация Программы Движения, способствующая развитию общественно-государственной системы воспитания подрастающего поколения, открывает большой потенциал возможностей, базирующийся на организационно-структурной системе управления, межведомственной и межрегиональной координации и консолидации усилий семьи, общественных и гражданских институтов, образующих единство воспитательного пространства Движения, а также содействует педагогическому и родительскому сообществам в раскрытии личностного потенциала ребенка, молодого человека, его подготовки к личностному и социальному самоопределению, выбору профессии.

В целях реализации настоящей Программы Движение формирует и утверждает следующие виды документов:

- внутренние документы;
- методические рекомендации, разъяснения, инструкции, памятки;
- методические пособия;
- календарный план воспитательной работы;
- информационно-справочные материалы.

Представленное ниже Приложение содержит описание организации воспитательной работы Движения.

Организация воспитательной работы Движения

Кому обращена Программа Движения

Программа воспитательной работы – основной документ Движения, массовой и добровольной организации детей и молодежи, родителей и наставников, разделяющих ценности Движения.

Программа Движения определяет цели, задачи, содержание, способы достижения результатов в совместной социально значимой деятельности детей и взрослых.

Программа Движения направлена на сохранение и укрепление традиционных российских духовно-нравственных ценностей, объединение поколений российского общества и преемственность социального опыта от старших к младшим.

Совместная деятельность детей и взрослых в Движении – опорный принцип Программы Движения. Инициатива и активность каждого – основа коллективного творчества, общения и созидательного труда. Самоуправление – способ участия в построении коллектива.

Программа Движения нужна детям и взрослым, чтобы знать, к каким целям двигаться, включаясь в Движение, чтобы совместно строить общение, дружить, творить. Целенаправленная деятельность необходима для того, чтобы дети сами развивали Движение и становились социально активным поколением.

Объединение на основе ценностей Движения

Вступление в Движение – важный самостоятельный шаг в жизни юного гражданина. Это свидетельство добровольного желания присоединиться к массовой общественно-государственной организации, инициировать создание первичного отделения – «маленького звена большой организации», включиться в активную коллективную жизнь в реальных делах и событиях, реализовать свою инициативу в интересах людей и общества.

Вступление в Движение для каждого (вне зависимости от возраста) обязательно связано с принятием миссии, ценностей, целей Движения, прав и обязанностей участников, с реализацией программы воспитательной работы как основной уставной деятельности Движения.

Изучить и осмыслить общие цели и ценности на этапе вступления в Движение для каждого участника означает то, что он признает их своими, стремится к ним в саморазвитии.

Наставник в Движении – это совершеннолетний участник, разделяющий ценности, миссию и цели Движения, который ответственно принимает и занимает в совместном детско-взрослом коллективе позицию значимого для детей взрослого, воспитывая их своим личным примером.

Девиз наставника Движения:

«Делаем ВМЕСТЕ с детьми, а не ВМЕСТО детей.

Инициативу – поддерживаем.

Активность – поощряем.

Коллективизм – развиваем».

Миссия и ценности Движения

Миссия и ценности Движения являются основой его деятельности. Они определяют общение участников внутри Движения, приоритеты коллективной (совместной) и индивидуальной деятельности, направления работы.

На своем первом съезде Движения участники приняли миссию и ценности Движения.

Миссия Движения:

Быть с Россией!

Быть Человеком!

Быть Вместе!

Быть в Движении!

Быть Первыми!

Ценности Движения:

Жизнь и достоинство. Участники Движения в первую очередь ценят жизнь каждого человека. Берегут чувство собственного достоинства и заботятся о сохранении достоинства окружающих.

Патриотизм. Участники Движения любят свою Родину – Россию. Любовь к стране проявляется в делах и поступках.

Служение Отечеству. Участники Движения объединены с Отечеством одной судьбой. Каждый на своем месте готовит себя к служению Отечеству и ответственности за его будущее.

Историческая память. Участники Движения изучают, знают и защищают историю России, противостоят любым попыткам ее искажения и очернения. Берегут память о защитниках Отечества.

Единство народов России. Участники Движения, являясь новыми поколениями многонационального и многоконфессионального народа России, уважают культуру, традиции, обычаи и верования друг друга. Это уникальное достояние нашей страны: народов много, Родина – одна.

Созидательный труд. Каждый участник Движения своим трудом приносит пользу: создает новое качество своих знаний, умений и навыков, применяет их во благо своей семьи, Движения и всей страны.

Дружба. Движение – источник дружбы для всех его участников. Вступая в Движение, каждый может найти себе друзей, близких по убеждениям, увлечениям, интересам и возрасту. В Движении друзья всегда рядом.

Взаимопомощь и взаимоуважение. Участники Движения действуют как единый коллектив, помогая друг другу в учебе, труде, поиске и раскрытии таланта каждого. Плечом к плечу преодолевают трудности. Уважают особенности каждого участника Движения, создавая пространство равных возможностей.

Добро и справедливость. Участники Движения действуют по справедливости, распространяют добро, считают доброту качеством сильных людей.

Мечта. Участники Движения умеют мечтать и воплощать свои мечты в жизнь. Смелые мечты открывают человеку новые возможности, а человечеству – неизведанные горизонты.

Крепкая семья. Участники Движения разделяют традиционные семейные ценности. Уважают старших. Помогают младшим. Заботятся в семье о бабушках и дедушках.

Принципы деятельности Движения

Связь с жизнью. Движение делает понятным и близким для детей и молодежи цели развития страны, побуждает в них стремление принимать посильное участие в труде, активно участвовать в общественной жизни, приносить пользу окружающим людям. Реальная практика действий активизирует целеустремленность участников Движения.

Самодеятельный характер. Движение – значительное явление в жизни всей страны. Оно воспитывает в участниках творческое, активное отношение к жизни, прививает им навыки самостоятельности, развивает инициативу и самодеятельность. Дети мотивируют друг друга, родители (законные представители) поддерживают намерения детей, а учителя, педагоги, воспитатели и наставники помогают в реализации намерений детей. Участники самостоятельно и творчески проектируют деятельность Движения.

Коллективизм. Совместная общественно значимая деятельность, достижение единых целей коллектива, совместные переживания и заботы друг о друге, игры, проекты – все это формирует у участников Движения способности к дружбе, товариществу, ответственности за общее дело.

Самоуправление. Ключевым способом взаимодействия детей и взрослых в Движении, обеспечивающим развитие самостоятельности в принятии и реализации решений для достижения коллективных целей,

является самоуправление – демократичная форма организации деятельности объединения детей и молодежи.

Самоуправление реализуется через иерархическую связь Советов участников – обучающихся разных уровней: Совет первичного отделения, Совет первых муниципального отделения, Совет первых регионального отделения, Совет первых федерального уровня.

Соавторство. Основными соавторами воспитательного пространства как сети взаимосвязанных воспитательных событий Движения выступают дети, молодежь и другие участники Движения, а также семья и школа; общество и государство; социальные партнеры.

Учет возрастных особенностей участников движения. В Движение входят дети разных возрастов. Учитывать во всей многогранной и разносторонней воспитательной работе особенности каждой возрастной группы, ее интересы и возможности, – ведущий ориентир деятельности Движения. Движение чутко прислушивается к запросам детей и молодежи, к их психологическим особенностям, отбирая содержание, формы коллективной деятельности, воспитательных событий в соответствии с возрастом. Важнейшей чертой детско-юношеского восприятия является потребность в игре, соревновании, в романтике. Участники Движения готовы к обязательствам и ответственности перед собой, своими младшими и старшими товарищами, перед семьей и всей страной.

Труд. Долгое время в нашей стране труд считался делом чести, славы, доблести и геройства, поэтому и в воспитательной работе Движения труд становится ведущим ориентиром. Воспитание трудовых качеств человека предопределяет уровень его жизни и благосостояния в будущем.

Труд создает общественное богатство и способствует повышению общей культуры общества. Труд наполняет жизнь человека смыслом, является основной формой проявления его личности и таланта. Участие детей и молодежи в посильной трудовой деятельности даст незаменимый жизненный опыт и станет основой профессиональной ориентации.

Непрерывность деятельности Движения. У Движения нет каникул, нет праздничных и выходных дней. Это лучшие дни для проведения общественно полезного совместного труда, спортивных соревнований, конкурсов, олимпиад, праздников, флагманских проектов.

Первичное отделение – старт «быть в Движении»

В воспитательном пространстве Движения осуществляются все виды созидательной деятельности участников и партнеров Движения, в результате которых происходит личностное развитие и социализация детей и подростков. Воспитательное пространство формируется образовательными организациями, молодежными объединениями и др. входящими в него субъектами взаимодействия, как безопасное, открытое для социальных проб и социальных действий всех его участников. Движение заинтересовано в развитии взаимодействия с социальными партнерами. Формируя совместную деятельность с различными государственными, общественными и бизнес-структурами, Движение усиливает потенциал сообщества и создает уникальные возможности для участников Движения. Социальным партнером Движения может стать любая государственная, некоммерческая, коммерческая организация, СМИ, разделяющие ценности Движения, готовые вместе с детьми и молодежью развивать страну.

Первичные отделения – это основа воспитательной работы Движения. Это разновозрастные коллективы детей и взрослых, в которых организуется социально значимая, интересная деятельность.

Первичные отделения создаются на базе образовательных организаций, организаций молодежной политики, учреждений культуры, физической культуры и спорта, социальной защиты, детского отдыха и оздоровления, компаний-партнеров и других.

Первичное отделение дает возможность ребенку участия в целенаправленной просоциальной деятельности в его непосредственной

жизненной среде, а участие в федеральных проектах и инициативах Движения позволяет присоединиться к жизни региона и страны в целом.

В первичном отделении участник накапливает и совершенствует свои социальные навыки, одновременно по мере его взросления растет его ответственность за общие дела. Наставник организует и направляет деятельность младших участников, старшие помогают наставнику в работе с младшими, совместно отвечают за результат проектов первичного отделения.

Основой деятельности является безусловное уважение к каждому, учет индивидуальных особенностей участников Движения; оказание поддержки от старших по возрасту – младшим; помощь всем детям в трудной жизненной ситуации, особые условия вовлечения в активную деятельность для детей с ограниченными возможностями здоровья; поддержка всем от всех.

Непрерывность и систематичность деятельности Движения – залог развития социальных навыков Первых. От участника – к активисту первичного отделения, к помощнику наставника, к наставнику, к ответственному лидерству в развитии Движения, общества, государства.

Каждое первичное отделение создает на выборной основе Совет Первых – орган самоуправления, который коллегиально формирует план работы первичного отделения, организует участие отделения в федеральных проектах, иницирует собственные проекты и инициативы, отвечает за командный дух, соблюдение миссии и ценностей Движения.

Каждый участник первичного отделения может выдвинуть свою идею, предложить и организовать проект, взять на себя ответственность за его реализацию. Для помощи инициаторам проектов Движение проводит Всероссийские проектные школы «Высота».

Первичное отделение соблюдает символику Движения, общие традиции и ритуалы, но может иметь свое уникальное название, девиз, уникальный знак, развивать свои командные традиции.

Первичные отделения получают собственное место в организациях, в которых осуществляется повседневная жизнь и воспитательные события коллектива, и за которое несут ответственность сами участники.

Коллективы лучших первичных отделений поощряются участием в федеральных мероприятиях и воспитательных событиях, поездками по регионам России, путевками в детские центры, знаками отличия и грантами на развитие первичного отделения, направление которого определяют дети и наставники совместно.

Равные возможности для всестороннего развития и самореализации детей

Движение – это среда взросления юного гражданина.

Движение предоставляет участникам возможность войти в систему деятельностного патриотизма, целенаправленно освоить основополагающие гражданские и социальные навыки:

- сохранения исторической памяти;
- гражданского, ответственного поведения в среде сверстников, противодействия идеологии экстремизма;
- помощи людям, находящимся в сложной ситуации;
- поддержания здоровья;
- взаимодействия с людьми с ограниченными возможностями здоровья;
- оказания первой доврачебной помощи тем, кто в ней нуждается;
- жизни в природной среде;
- жизни в техногенной среде и владения современными технологиями;
- безопасного поведения в киберсреде;
- медиаграмотности;
- жизнедеятельности в коллективе;
- творческой деятельности и др.

Во Всероссийских детских центрах, региональных организациях детского отдыха и оздоровления организуются профильные смены Движения,

на базе региональных и муниципальных организаций детского и юношеского творчества создаются Центры Движения.

Движение становится одновременно пространством получения знаний, освоения социальных навыков, их применения и совершенствования в повседневной деятельности первичного отделения, в проектах Движения.

Навыки, которые осваивают участники, входят в «Атлас навыков Первых», который постоянно пополняется на основе новых социальных практик участников Движения.

С целью формирования навыков у участников в Движении формируются тематические отряды и объединения, куда присоединяются наставники, которые проводят социально-моделирующие игры, организуют проектную работу с детьми.

За качество освоения социальных навыков участники получают поощрительные, мотивирующие знаки отличия.

Движение содействует формированию у участников ответственного лидерства, командной коммуникации, творческого мышления. Для развития лидерского потенциала Движения ежегодно организуется Всероссийский конкурс «Большая Перемена».

Участники Движения, проявившие лидерские качества в работе первичных отделений, муниципальных и региональных советов, поощряются возможностью пройти обучение на базе ведущих молодежных образовательных центров, принять участие в молодежных форумах.

Направления деятельности Движения

Движение реализует основные направления деятельности, определенные на учредительном Съезде Движения:

1. Образование и знания: «Учись и познавай!».
2. Наука и технологии: «Дерзай и открывай!».
3. Труд, профессия и свое дело: «Найди призвание!».
4. Культура и искусство: «Создавай и вдохновляй!».
5. Волонтерство и добровольчество: «Благо твори!».

6. Патриотизм и историческая память: «Служи Отечеству!».
7. Спорт: «Достигай и побеждай!».
8. Здоровый образ жизни: «Будь здоров!».
9. Медиа и коммуникации: «Расскажи о главном!».
10. Дипломатия и международные отношения: «Умей дружить!».
11. Экология и охрана природы: «Береги планету!».
12. Туризм и путешествия: «Открывай страну!».

Каждое направление включает реализацию тематических проектов, волонтерских программ, социально значимых инициатив.

Социально значимые проекты Движения

В Движении системно и последовательно реализуются всероссийские социально значимые проекты по всем направлениям деятельности.

Флагманские проекты охватывают все региональные отделения, вовлекают коллективных участников Движения, открывают возможности для персонального участия каждого ребенка вне зависимости от его места проживания, особенностей и возможностей здоровья.

Флагманские проекты ориентированы на самые разные интересы детей различных возрастов, их сплочение в коллективной творческой, спортивной, добровольческой или патриотической деятельности.

В числе флагманских проектов Движения:

– Всероссийская военно-патриотическая игра «Зарница 2.0» — легендарная игра детского движения, включающая новые виды и современное оснащение, но сохраняющая свой дух и традиции.

– Всероссийский проект «Хранители истории», который объединяет отряды и движения Постов № 1, подростковые поисковые отряды, отряды проекта «Без срока давности».

– Всероссийский проект «Походное движение Первых» – программа развития пешеходного туризма, возрождения туристических слетов.

– Всероссийский проект «Я – юннат» – «экологическое движение Первых», возрождение станций юных натуралистов.

– «Спортивные вызовы Первых» – система спортивных состязаний, к которым может присоединиться семья участников.

– Всероссийский проект «Школьная классика», который поддерживает развитие самодеятельных детских театральных коллективов, где участники выступают режиссерами, продюсерами и исполнителями.

– Всероссийский проект «Первая помощь» – всероссийская школа оказания доврачебной помощи, которая охватывает все первичные организации Движения.

– Всероссийский проект «МедиаПритяжение» – медиа-отряды участников, которые освещают работу Движения от первичных отделений до всероссийских проектов в медийном пространстве.

– Всероссийский проект «ТехноГТО» – норматив по владению современными технологиями.

– Флагманский проект «Мы – граждане России», в рамках которого детям, достигшим 14-летия, вручаются паспорта в торжественной обстановке с участием губернаторов регионов, выдающихся деятелей науки и культуры. Получение паспорта для участников Движения становится не только актом взросления и принятия на себя обязанностей гражданина России, но и памятным событием.

Движение возрождает традиции детского добровольчества прошлого – тимуровского движения, одновременно опирается на современный опыт широкого молодежного добровольческого движения в России.

Каждый участник движения – доброволец. Еженедельная добровольческая акция «Добрая суббота» объединяет усилия всех участников Движения – детей, наставников и родителей вокруг решения конкретной социальной проблемы или общественной задачи.

Участникам Движения предоставляется возможность глубокого погружения в различные направления добровольчества:

– *патриотическое* – сохранение памяти о подвиге народов России в годы Великой Отечественной войны, забота о мемориалах, воинских захоронениях, памятниках «Вечный огонь», помощь поисковым отрядам;

– *научное* – добровольная помощь научным коллективам в проведении исследований, сборе и обработке данных;

– *экологическое* – защита природы, помощь животным;

– *образование и просвещение* – помощь старших школьников младшим в освоении школьной программы, популяризация чтения;

– *культура* – изучение и сохранение культуры народов России.

Движение присоединяется ко всем значимым Всероссийским акциям взаимопомощи, дети наравне со взрослыми вносят свой вклад в разрешение самых насущных проблем, стоящих перед российским обществом.

Движение развивает связи с детскими движениями дружественных стран и является значимой частью народной дипломатии.

Проекты Движения предлагают всем детям большой арсенал активной включенности в общественную жизнь своего муниципалитета, региона, всей страны в целом.

Воспитательные события Движения, приуроченные к государственным праздникам, памятным и знаменательным датам России

Событийная культура Движения основана на проектировании воспитательных событий, которые создаются, проводятся и проживаются совместно всеми участниками – детьми и взрослыми.

Планирование воспитательных событий учитывает календарь государственных праздников, памятных и знаменательных дат Российской Федерации, юбилейных дат выдающихся деятелей России, а также календарь значимых дат Движения.

1 января – Новый год; 25 января – День студентов; 23 февраля – День защитника Отечества; 8 марта – женский день; 1 мая – Праздник Весны и Труда; 9 мая – День Победы; 1 июня – Международный день защиты детей;

12 июня – День России; 22 июня – День памяти и скорби; 27 июня – День молодежи; 8 июля – День семьи, любви и верности; 22 августа – День Государственного флага Российской Федерации; 1 сентября – День знаний; 5 октября – День учителя; 4 ноября – День народного единства; 26 ноября – День матери; 3 декабря – День неизвестного солдата; 5 декабря – День добровольца; 9 декабря – День героев Отечества; 12 декабря – День Конституции Российской Федерации.

Движение поддерживает собственные праздники и памятные даты, в рамках которых проводятся дни единых действий. Их выбор обусловлен ценностями Движения.

11 января – Международный день «Спасибо»; 17 января – День детских изобретений; 29 января – День первооткрывателя; 8 февраля – День памяти юного героя-антифашиста; 14 февраля – Международный день книгодарения; 15 февраля – День здорового образа жизни; 21 февраля – Международный день родного языка; 15 марта – День добрых дел; 27 марта – Всемирный день театра; 28 марта – День больших перемен; 7 апреля – Всемирный день здоровья; 10 апреля – День братьев и сестер; 15 апреля – День путешествий налегке; 19 мая – День детских общественных организаций; 5 июня – День эколога; 6 июня – День русского языка; 9 июня – День друзей; 30 июля – Международный день дружбы; 19 августа – День помощи бездомным животным; 27 августа – День российского кино; 3 сентября – День солидарности в борьбе с терроризмом; 10 сентября – День Байкала; 27 сентября – Всемирный день туризма; 1 октября – День пожилых людей в России; 15 октября – День отца; 25 октября – Международный день библиотек; 28 октября – День бабушек и дедушек; 26 ноября – День матери; 22 декабря – Международный день бардовской песни.

Традиции, эмблемы, символы, ритуалы Движения

У любой организации есть свои традиции, эмблемы, символы, ритуалы, которые выражают сущность, назначение организации.

Движение – новая и молодая организация, которая создает новые традиции с учетом особенностей цифрового поколения, на основе изучения отечественного наследия пионерии XX века, лучших практик детского движения и детских общественных организаций разных стран.

Каждый участник Движения, первичные, местные, региональные отделения совместно с Правлением Движения и коллективными органами управления Движения создают и отстаивают традиции, разрабатывают символы, иницируют эмблемы, наполняют смыслами воспитательные события, ритуалы значимых отношений и действий, в которых воспитывается подрастающее поколение страны.

О преемственности традиций, новых эмблемах и ритуалах участники Движения рассказывают в социальных сетях, обмениваясь опытом и идеями формирования новой детской организации XXI века, которая выступает общественно-государственной основой воспитания подрастающего поколения для созидания будущего России.

К каким результатам стремимся?

Миссия Движения – обеспечить воспитание детей и молодежи на основе традиционных российских духовно-нравственных ценностей, преемственность деятельностного патриотизма и единство подрастающего и старшего поколений.

Движение призвано сформировать у детей и молодежи готовность к социально значимой и профессиональной деятельности в интересах Родины, готовность к защите Отечества.

Программа Движения обеспечит формирование у участников Движения социальных навыков, направленных на деятельностный патриотизм; общественную активность, самостоятельность и ответственность в интересах развития российского общества и государства.

Государство расширяет многообразие возможностей для самореализации и раскрытия потенциала каждого участника Движения.

Целенаправленная работа будет способствовать увеличению популярности Движения, вовлеченности детей и молодежи в деятельность Движения, увеличению количества наставников Движения, повышению информированности и узнаваемости Движения как организации, предоставляющей широкие возможности свободного выбора деятельности детей и молодежи.

Программа Движения способствует:

- самореализации и гражданскому становлению детей и молодежи;
- формированию их мировоззрения и гражданской идентичности;
- усвоению в процессе общественно полезной деятельности в форме воспитательных событий традиционных российских духовно-нравственных ценностей.

Каждый участник Движения имеет активную жизненную позицию. Любит свою семью, малую и большую Родину. Изучает историю Отечества, культуру русского народа, чтит и сохраняет исторические традиции предыдущих поколений. Умеет общаться, дружить, взаимодействовать в коллективе. Ответственно и творчески относится к участию в созидательном труде. Готов к служению Отчизне.

Активный участник Движения – это активный гражданин и патриот России.

Приложение к ООП ООО
МАОУ СШ №48 г. Липецка

Конкурсная профилактическая программа

Соревнование классов Здоровья

методическое пособие
для кураторов

Липецк
2023

Переработано на основе идеи профилактической программы
«Соревнование классов, свободных от курения»

А в т о р ы:

**Р.Р. Галияхметов, Н.В. Мартынцова, Р.С. Бондаревская,
М.В. Романникова, Т.Г. Манакова**

Условные обозначения

i	информация
к	комментарий
к!	важный комментарий
к ☺	очень важный комментарий
+	идеи не для ленивых

Пособие для кураторов «Соревнование классов Здоровья»: по материалам методического пособия для кураторов «Соревнование классов, свободных от курения» / Р.Р. Галияхметов и др./ Под ред. Н.В. Мартынцовой.

Пособие является руководством по проведению Соревнования, а также снабжено методически разработанными занятиями по пропаганде здорового образа жизни и организации профилактической работы по исключению (снижению) воздействия неблагоприятных факторов на здоровье школьников.

Предназначено для кураторов и координаторов, участвующих в реализации конкурсной профилактической программы «Соревнование классов Здоровья» в городе Липецке.

© Галияхметов Р.Р., Мартынцова Н.В., 1998.

СОДЕРЖАНИЕ

ПРЕДИСЛОВИЕ	5
ЧАСТЬ 1. ОСНОВНЫЕ ПОЛОЖЕНИЯ СОРЕВНОВАНИЯ КЛАССОВ ЗДОРОВЬЯ	
ЗДОРОВЬЕ	
Что влияет на состояние здоровья?	6
Что делать, чтобы сохранить и укрепить здоровье?	6
ЗДОРОВЫЙ ОБРАЗ ЖИЗНИ	7
ЧТО ПРЕДСТАВЛЯЕТ СОБОЙ СОРЕВНОВАНИЕ КЛАССОВ ЗДОРОВЬЯ?	
Каковы цели соревнования?	8
История соревнования	9
Расписание	10
Правила соревнования	10
КАК ОСУЩЕСТВЛЯЕТСЯ СОРЕВНОВАНИЕ?	
Начало соревнования	11
Конкурентоспособность класса	11
Совместное и персональное обязательства	12
Ежемесячный бланк подтверждения участия	12
Куратор является не судьей, а поддерживающим лицом	13
Положительная атмосфера, отношение к трудностям	14
Способ контроля	14
Участие в конкурсах	15
Окончание соревнования	15
Мы выиграли приз!	15
Мы не выиграли приз!	15
ПРОБЛЕМНЫЕ СИТУАЦИИ	16
СОХРАНЕНИЕ ЗДОРОВЬЯ ШКОЛЬНИКОВ – ЗАДАЧА ОБРАЗОВАТЕЛЬНОГО УЧРЕЖДЕНИЯ	
18	
ИДЕИ ДЛЯ ОРГАНИЗАЦИИ ПРОФИЛАКТИЧЕСКОЙ РАБОТЫ	18
ЧАСТЬ 2. ПРАКТИЧЕСКАЯ РАБОТА С КЛАССОМ МЕТОДИЧЕСКИЕ РЕКОМЕНДАЦИИ ПО ПРОВЕДЕНИЮ	

ЗАНЯТИЙ

Обращение к куратору класса	19
О принципах	20
Методы и формы работы	21
Как сделать работу более эффективной?	23

ВВОДНЫЕ ЗАНЯТИЯ

Рассказ о Соревновании	23
Вступление в Соревнование	24

ЗАНЯТИЯ ПО ИСКЛЮЧЕНИЮ (СНИЖЕНИЮ) ВОЗДЕЙСТВИЯ НЕБЛАГОПРИЯТНЫХ ФАКТОРОВ

Мифы и факты (занятие первое)	26
Мифы и факты (занятие второе)	30
Здоровый образ жизни	32
Что влияет на мой выбор	34
Влияние друзей	37
Влияние семьи	39
Влияние кумиров и моды	40
Мой внутренний мир	41
Личная уверенность. Как сказать «нет»	43
Мои права	46
Психологический смысл проигрыша в жизни человека	48

ИТОГИ СОРЕВНОВАНИЯ

Ценность приобретенного опыта	50
-------------------------------	----

ЛИТЕРАТУРА

51

ПРИЛОЖЕНИЯ

1. Поддерживающие мероприятия	53
2. Положения о конкурсах	57
3. Система присуждения баллов за участие в конкурсах	63
4. 37 наиболее часто задаваемых вопросов о курении и ответы на них	67
5. Как бросить курить?	72
6. Мои права	75
7. Игры для настроек в начале занятия	76
8. О работе с родителями	79
9. 10 наиболее часто задаваемых вопросов о Соревновании классов, свободных о курении	81
10. Примерный план работы с классом	83

Предисловие

Конкурсная профилактическая программа «Соревнование классов Здоровья» разработана на основе идеи и по материалам программы «Соревнование классов, свободных от курения». С помощью этого пособия мы хотим помочь кураторам, координаторам и всем другим, кому не безразлична проблема сохранения и укрепления здоровья школьников, в организации Соревнования и профилактической работы по исключению (снижению) воздействия неблагоприятных факторов на здоровье обучающихся в школе.

Мы надеемся, что это пособие поможет создать атмосферу, поддерживающую идею здорового образа жизни, а также организовать в школе мероприятия по исключению (снижению) воздействия неблагоприятных факторов на здоровье обучающихся в школе, в том числе по профилактике курения. Цель пособия – рассказать о возможных формах профилактической работы, предоставить материал для проведения интересных занятий.

Предлагаемое пособие состоит из двух частей. Первая часть посвящена непосредственно Соревнованию, его истории и правилам. Вторая – методические рекомендации по проведению занятий (встреч), посвященных профилактике воздействия неблагоприятных факторов на здоровье обучающихся в школе, в том числе курения и содействию здоровому образу жизни. В пособие включен и блок приложений, к которым можно постоянно обращаться в ходе работы (небольшие справочные данные, практические рекомендации), а также положения о конкурсах, проводимых в рамках Соревнования.

ЧАСТЬ 1. ОСНОВНЫЕ ПОЛОЖЕНИЯ СОРЕВНОВАНИЯ КЛАССОВ ЗДОРОВЬЯ

ЗДОРОВЬЕ

Слово «здоровье», пожалуй, самое частое в повседневном общении людей. Даже приветствие при встречах и расставаниях мы связываем с этим словом: «здравствуйте», «будьте здоровы» и т.д. Что же такое «здоровье»?

В Уставе Всемирной организации здравоохранения Здоровье определяется как состояние полного физического, душевного и социального благополучия, а не только как отсутствие болезней и физических дефектов.

Что влияет на состояние здоровья?

Эксперты Всемирной организации здравоохранения (ВОЗ) в 80-х гг. XX в. определили ориентировочное соотношение различных факторов обеспечения здоровья современного человека, выделив в качестве основных четыре группы таких факторов. На основе этого в 1994 году Межведомственная комиссия Совета безопасности Российской Федерации по охране здоровья населения определила это соотношение применительно к нашей стране следующим образом:

- генетические факторы - 15-20%;
- состояние окружающей среды - 20-25%;
- медицинское обеспечение - 10-15%;
- условия и образ жизни людей - 50-55%.

Таким образом, становится понятно, что состояние здоровья современного человека обусловлены, прежде всего, его образом жизни и повседневным поведением. При этом следует осознавать, что данные факторы могут стать как укрепляющими (благоприятные факторы), так ухудшающими (неблагоприятные факторы) здоровье.

Что делать, чтобы сохранить и укрепить здоровье?

Величайший творец эпохи Возрождения Леонардо да Винчи утверждал: **каждый человек сам ответственен за свое здоровье и хорошее самочувствие.** Психологические установки, эмоции напрямую связаны с самочувствием человека, поэтому надо постоянно стремиться к тому, чтобы ваши нервы «не шалили».

У титана эпохи Возрождения был лозунг: **«Учитесь сохранять свое здоровье!»** и, чтобы он не звучал пустым звуком, а «работал» на каждого человека, Леонардо давал конкретные и полезные советы. Вот некоторые из них. «Чтобы сохранить свое здоровье и всегда пребывать в добром здравии, держись этих мудрых правил:

- Остерегайся гнева и избегай дурного и печального расположения духа.
- Давай отдых своей голове и пребывай всегда в добром умонастроении.

- Знай меру в физических упражнениях.
- Избегай всяческого распутства и обращай побольше внимания на пищу, которую ты ешь.
- Ешь только тогда, когда хочешь, а ужинай всегда легко.
- Не позволяй своему животу торчать вверх, а голове — опускаться».

С тех времен ничего не изменилось. Чтобы сохранить и укрепить здоровье необходимо вести здоровый образ жизни.

ЗДОРОВЫЙ ОБРАЗ ЖИЗНИ

Что же такое здоровый образ жизни? Под ним понимается индивидуальная система поведения человека, обеспечивающая ему физическое, духовное и социальное благополучие в реальной окружающей среде (природной, техногенной и социальной) и активное долголетие. Здоровый образ жизни создает наилучшие условия для протекания физиологических и психических процессов, что снижает вероятность различных заболеваний и увеличивает продолжительность жизни человека. Ведя иной образ жизни, человек своим поведением наносит ущерб собственному здоровью: нормальное течение физиологических процессов часто нарушается, жизненные силы организма в большинстве своем расходуются на компенсацию того вреда, который причиняется здоровью. При этом увеличивается вероятность различных заболеваний, происходит ускоренное изнашивание организма, сокращается продолжительность жизни.

Почему здоровый образ жизни является индивидуальной системой поведения? Каждый человек индивидуален и неповторим. Он индивидуален по своим наследственным качествам, по своим стремлениям и возможностям, в определенной степени даже окружающая человека среда (дом, семья, учеба, работа и т. д.) имеет индивидуальный характер. Поэтому для сохранения и укрепления своего здоровья каждый человек должен создать свой образ жизни, свою индивидуальную систему поведения, которая наилучшим образом обеспечит ему достижение физического, духовного и социального благополучия.

Для того чтобы сформировать систему здорового образа жизни, необходимо знать факторы, которые положительно влияют на здоровье. Это соблюдение режима дня, рациональное питание, закаливание, занятия физической культурой и спортом, хорошие взаимоотношения с окружающими людьми. Следует учитывать также и факторы, отрицательно влияющие на здоровье: курение, употребление алкоголя и наркотиков, эмоциональная и психическая напряженность при общении с окружающими, неблагоприятная экологическая обстановка в местах проживания.

К сожалению, в современном обществе подросток вводится в заблуждение навязываемым образом жизни, в котором курение, употребление алкоголя и наркотиков преподносятся как бравада, принадлежность к определенному кругу людей, для которых жизнь легка и беззаботна. В такой ситуации подросток

ощущает сильное социальное давление и не всегда находит в себе силы принять решение в пользу здорового образа жизни.

Курение молодого человека можно охарактеризовать как часть его образа жизни. Одна из главных причин подросткового курения – стремление «быть как все». Подростки могут считать, что курить модно, что это поднимает престиж среди сверстников. В ряде исследований установлено, что курение среди девушек обретает все большую распространенность.

Подобная картина наблюдается и в других странах Европы. В связи с этим в рамках данной программы представляется целесообразным продолжить проведение массовой профилактической работы среди учащихся 6-7 классов, так как именно в этом возрасте в результате сильного социального давления у подростков происходит «взрыв» интереса к курению.

ЧТО ПРЕДСТАВЛЯЕТ СОБОЙ СОРЕВНОВАНИЕ КЛАССОВ ЗДОРОВЬЯ?

Соревнование организуется для учащихся шестых и седьмых классов.

Каковы цели Соревнования?

- пропаганда здорового образа жизни;
- профилактическая работа по исключению (снижению) воздействия неблагоприятных факторов на здоровье обучающихся;
- развитие у подростков таких качеств, как умение принимать ответственные решения, сопротивляться социальному давлению и видеть преимущества здорового образа жизни.

Организуя Соревнование, мы стремимся подчеркнуть, что здоровый образ жизни важен и ценен, создать в подростковой среде реальное представление о последствиях воздействия неблагоприятных факторов на здоровье и разрушить социальную привлекательность стиля поведения, наносящего ущерб здоровью.

Цели достигаются с помощью создания положительного социального опыта (опыт доверительных демократических отношений в группе), оказания социальной поддержки и развития самоконтроля. Класс *сам* оценивает, насколько он выполняет условия Соревнования, и оказывает поддержку учащимся, которые в ней нуждаются. Благодаря активному включению в обучение участники формируют систему здорового образа жизни, осознают причины начала употребления табака, алкоголя, наркотиков, учатся делать разумный выбор, ощущают себя полноправными членами общества.

Система поддерживающих мероприятий направлена на реализацию идеи о создании здорового общества. Участвуя в мероприятиях, организуемых в рамках Соревнования, подростки имеют возможность принять участие в продвижении идей здорового образа жизни.

Таким образом, подросток получает опыт участия в работе, направленной на создание здорового окружения, и чувствует, что общество заинтересовано в его

созидательных инициативах. Подросток не только является объектом кампаний за здоровый образ жизни, но и равноправным участником, имеющим возможность влиять на принятие решений.

Такие результаты становятся возможными благодаря *принципам*, по которым построено и реализуется Соревнование:

- *Ответственность*. Ответственность ученика, а не учителя.
- *Доверие*. Куратор (учитель) не контролирует, а поддерживает.
- *Открытость*. Трудности не скрываются, а разрешаются.
- *Активность*. Активность всех участников Соревнования.

Реализация данных принципов позволяет подросткам принять ответственность за свое здоровье, за свою жизнь; сделать самостоятельный осознанный выбор в пользу здорового образа жизни; приобрести опыт построения демократических взаимоотношений; осознать механизмы преодоления трудностей, разрешения проблем. И тем самым противостоять причинам выбора поведения, наносящего ущерб здоровью. Подробнее о каждом принципе написано во второй части пособия (с.19).

История Соревнования

Соревнование классов Здоровья разработано на основе идеи и содержания профилактической программы «Соревнование классов, свободных от курения». Соревнование классов, свободных от курения, появилось в Финляндии в 1989-1990 учебном году. С 2002 года в Соревновании также участвуют регионы пятнадцати стран Европы: Германии, Испании, Италии, Франции, Дании и Великобритании, Голландии, Австрии, Бельгии, Греции, Португалии, Люксембурга, Исландии, Швейцарии, Швеции. Осуществление Соревнования имеет небольшие отличия в разных странах. В каждой стране присуждаются свои национальные призы, и, помимо них, разыгрывается один международный приз.

С 1998-1999 учебного года в Соревновании участвуют и школьники Санкт-Петербурга. В последующие годы к Соревнованию подключились и другие города – Москва, Саратов, Липецк. В Липецке программа проводится с 2004-2005 учебного года. За десять лет реализации программы в ней приняли участие 1367 классов из 61 школы города, это более 14 тысяч школьников.

Каждый год чем-то обязательно отличается от предыдущего. Кроме того, что растет география программы, меняются и конкурсы. С учетом потребности педагогов города Липецка в 2010 году департаментом образования было принято решение расширить содержание профилактических занятий, сохранив при этом концепцию и формат программы. В результате этого решения в 2010-2011 учебном году более 3500 учащихся 169 классов из 49 школ приняли участие в реализации конкурсной профилактической программы «Соревнование классов Здоровья», направленной в первую очередь на пропаганду здорового образа жизни и организацию профилактической работы по исключению (снижению) воздействия неблагоприятных факторов на здоровье школьников. В 2014-2015 учебном году реализация конкурсной профилактической программы проходила в

рамках городской приоритетной акции «Победа в сердце каждого!» В мероприятиях программы приняли участие более 3500 учащихся из 124 классов коллективов из 43 ОУ.

Кроме того, профилактика подросткового курения – это одно из направлений профилактики наркозависимости. Людей некурящих среди злоупотребляющих алкоголем и наркозависимых – единицы (а может, и нет вовсе). При этом курить обычно начинают раньше, а механизмы вовлечения в табакокурение те же, что при алкоголизме и наркомании.

Расписание Соревнования

Сентябрь-октябрь

- приглашение к участию в Соревновании учащихся 6 и 7 классов школ (распространяется информация о Соревновании, бланки заявок для участия);
- классы, которые решили принять участие, возвращают заполненные бланки заявки и получают пакет, включающий:
 - персональные обязательства для каждого учащегося;
 - одно совместное обязательство;
 - ежемесячные бланки подтверждения участия в Соревновании;
 - пособие для куратора класса по участию в Соревновании;
 - информационное письмо родителям.

15 октября – Соревнование начинается, класс подписывает бланк обязательства, проводит вводное занятие.

15 октября – 15 апреля

- в конце каждого месяца Соревнования (15 числа) класс заполняет ежемесячный бланк подтверждения участия в Соревновании, передает его через школьного координатора в оргкомитет Соревнования до 25 числа каждого месяца;

- организуются конкурсы, мероприятия, акции, посвященные содействию и пропаганде здорового образа жизни;

- проводятся профилактические занятия, подчеркивающие важность здорового образа жизни и рассматривающие факторы, влияющие на здоровье и причины начала курения среди молодых людей.

15 апреля – Соревнование заканчивается

Май

- финальный праздник, церемония вручения грамот, призов;
- вручение сертификатов, подтверждающих участие в Соревновании.

Правила Соревнования

- В Соревновании принимают участие учащиеся 6-х и 7-х классов школ города Липецка в составе класса.

- Соревнование проходит с 15 октября по 15 апреля.

- Класс совместно принимает решение соблюдать все правила Соревнования, вести и пропагандировать здоровый образ жизни, в том числе быть некурящим.

- Класс находит себе куратора – человека, которому доверяют, который будет поддерживать учащихся в Соревновании, поможет контактировать с организационным комитетом.

- Каждый учащийся обязуется соблюдать все правила Соревнования, подписывая обязательство, которое также подписывается родителем.

- Во время Соревнования класс самостоятельно отслеживает ситуацию. Не реже 1 раза в месяц в классе обсуждаются готовность и способность продолжать Соревнование, возникшие трудности и достигнутые успехи.

- Класс сам контролирует соблюдение здорового образа жизни (в том числе и некурение) своих учеников. В конце каждого месяца класс подводит итоги, заполняет ежемесячный бланк подтверждения участия, которую также подписывает куратор класса, тем самым, подтверждая способность класса к дальнейшему участию. Через школьного координатора бланк передается организаторам Соревнования.

- В мае состоится финальный праздник. В нем участвуют те классы, которые дойдут до финала Соревнования.

- Все классы, которые соблюдали правила Соревнования и дошли до финала Соревнования, получают сертификаты участия.

КАК ОСУЩЕСТВЛЯЕТСЯ СОРЕВНОВАНИЕ?

Начало Соревнования

Со школой и классом связывается координатор проекта. Проводится собрание класса. Чтобы принять ответственное решение об участии в Соревновании, необходимо понять его цели, принципы, правила, оценить свое собственное желание и силы. Трудности всегда будут, и, если все готовы с ними справляться, успех обеспечен. Для участия в Соревновании необходимо желание сотрудничать и учиться. Нас много, и мы способны помочь друг другу, если будем действовать вместе.

Решив участвовать в Соревновании, каждый учащийся должен осознавать *свою ответственность и ответственность класса* за принятое решение вести и пропагандировать здоровый образ жизни в течение всего Соревнования.

Правила Соревнования объясняются классу, после этого обсуждаются возможные трудные ситуации, затем класс может выработать свои правила (на основе правил Соревнования) о том, что они будут делать и как поступать в конкретных сложных ситуациях. Правила могут быть сформулированы и вывешены на информационном стенде класса.

Конкурентоспособность класса

Готовность и способность к участию в Соревновании, то есть конкурентоспособность класса, выясняется совместно с учащимися класса.

Заранее в классе обсуждается и согласуется *отношение к тем, кто во время Соревнования попробует курить или другим способом будет наносить ущерб собственному здоровью*. Из-за одного случая курения, например, можно дать нарушителю «желтую карточку», а ситуацию обсудить в классе. Желательно, чтобы учащиеся могли *открыто* рассказать о своей попытке. *Рассказ о курении может стать учебной ситуацией*, если его **причины** разбирают вместе с учеником (или совместно в классе), не обвиняя его. Поддерживающее лицо будет в дальнейшем помогать учащемуся оставаться некурящим. И самое главное, следует помнить, что класс соревнуется, прежде всего, **сам с собой**.

Когда решение участвовать в Соревновании принято, ученики вместе с классным руководителем выбирают куратора – педагога школы, родителя, старшеклассника, который будет помогать классу участвовать в Соревновании. Чаще всего им становится сам классный руководитель или социальный педагог школы.

Совместное и персональное обязательства

Все учащиеся класса подписывают *обязательство*, которое может быть вывешено на стенд школы или класса. Тем самым учащиеся публично обязуются участвовать в Соревновании.

Каждый учащийся также подписывает *персональное обязательство*, которое затем подписывают его родители. Таким образом, родителям передается информация о Соревновании, и они обязуются поддерживать учащегося во время Соревнования. Этот момент – хорошая возможность привлечь родителей как к участию в решении проблемы по исключению (снижению) воздействия неблагоприятных факторов на здоровье обучающихся в школе, в том числе курения, так и к сотрудничеству вообще.

Важно уделить процедуре подписания обязательств достаточное внимание, поскольку серьезное отношение, организованная процедура, торжественность момента придадут серьезность процессу, а значит, и данному слову. Если в конце учебного года ребята не могут вспомнить, что они подписывали какой-то документ (для многих это первый документ в их жизни), то, видимо, он не был для них значимым. И, следовательно, данное слово - так... фикция.

Ежемесячные бланки подтверждения участия

Подписание ежемесячных бланков, то есть оценка и подтверждение своего участия, – очень важная процедура, но только в том случае, если проводится неформально. С самого начала учащиеся узнают, что к концу каждого месяца Соревнования (к 15-му числу) классу для продолжения участия необходимо *заполнить* и *передать* в Оргкомитет бланк подтверждения участия. В противном случае класс выбывает из Соревнования.

Данная процедура помогает классу увидеть свои победы и достижения, осознать трудности, с которыми сталкиваются учащиеся, и подумать о том, как они могут их преодолеть. Кроме того, эта процедура является напоминанием

классу о взятой ими ответственности в Соревновании.

Куратор класса сам решает, как проводить ежемесячные встречи, анализируя с классом свое участие и соблюдение правил Соревнования.

Важно, чтобы:

- напоминание о необходимости подписывать бланк ежемесячного подтверждения участия исходило не от куратора класса, а кто-то из учащихся (возможно, по очереди) брал бы на себя эту ответственность;
- этой процедуре было отведено достаточно времени, то есть подписание не должно стать формальной процедурой на перемене;
- ответы на вопросы обратной стороны бланка появились в результате совместного обсуждения, а не «творчества» куратора;
- возникающие у куратора вопросы записывались на специальную строку;
- при возникновении любых сомнений куратор разрешал эти сомнения с классом и лишь затем подписывал бланк.

Иногда мы получаем обратную связь от учителей, жалующихся на формальность Соревнования. Для нас это означает, что при проведении Соревнования в этом классе потерялось самое главное – его смысл и содержание, осталась только внешняя формальная оболочка, которая воспринимается как «бумажная волокита».

Да, можно подписать ежемесячные бланки на год вперед. И тем самым сделать вид, что требования выполнены. Но ответьте, пожалуйста, для чего Вы выполняете эту работу, что является для Вас самым значимым? Дойти до финала? Выиграть приз? Быть не хуже другого класса или учителя? Или дать учащимся возможность прожить, узнать, может быть, в чем-то ошибиться, но зато однозначно осознать, что за свое здоровье, за свой успех они отвечают сами.

В нашем Соревновании на первом месте стоит организация жизни класса, активность участия. При формализации участия происходит, на наш взгляд, ужасная вещь – подростки прекрасно видят и осознают формальное отношение (свое или учителя), и этот социальный опыт может достаточно прочно закрепиться в их отношении к жизни. А значит, от участия в Соревновании будет больше вреда, чем пользы.

Куратор является не судьей, а поддерживающим лицом

Заранее согласуется с учащимися то, что ответственность за прохождение Соревнования несет *весь класс и лично каждый* учащийся. Каждый участник индивидуально принимает решение участвовать в Соревновании. Он сам отвечает за передачу честной информации организаторам Соревнования.

Куратор в ходе Соревнования не может принять на себя роль судьи или следователя, он выступает как поддерживающее лицо, предоставляя учащимся возможность *самим нести ответственность*. Лишняя опека или наблюдение может вызвать у участника Соревнования раздражение и стремление избежать контроля над его жизнью. Излишний контроль не дает возможности развиваться самостоятельности и принятию ответственности за себя, за свое здоровье. Оно вызывает, особенно у подростков, желание сделать наоборот, выйти «из-под

контроля». Чем жестче контроль, тем сильнее обратные стремления.

Положительная атмосфера, отношение к возникающим трудностям

Вместе с учащимися создаются правила взаимодействия во время Соревнования и рассматриваются проблемные ситуации, связанные с участием в конкурсе. Каждый ученик поддерживает своего одноклассника и убеждает его продолжать Соревнование. В классе обсуждается, чем отличается *убеждение* одноклассника от *чтения нотаций*. Убеждение является беседой и обсуждением пользы здорового образа жизни и, таким образом, значительной частью Соревнования. Во время Соревнования не допускается обвинять другого во лжи, даже если есть подозрение в том, что ученик закурил. Учащимся необходимо сознавать, что физическое или психологическое *давление не допускается*.

Если ученик курил регулярно до начала Соревнования, но решил бросить, поддерживающее лицо оказывает ему помощь и поддержку в этом стремлении. Учащийся может попросить *помощь в лечении* от никотиновой зависимости у психолога школы или в районном психологическом центре.

Способ контроля

В начале Соревнования имеет смысл согласовать способ, как будет осуществляться *ежемесячный контроль*. Его может проводить ответственное лицо вместе с учащимися класса или специально для этого назначенные ученики, а возможно, каждую неделю будет назначаться ответственный за участие в Соревновании. Контроль может представлять собой открытую дискуссию или анонимный опрос (участники, не указывая имени, оценивают на листке бумаги свою конкурентоспособность). Организация анонимного опроса между открытыми дискуссиями может обнаружить ситуации, в которых не все могут признаться честно. Для расчета возможности участия в Соревновании, а также для сбора мнений о ходе Соревнования можно использовать отрезок прямой линии. Один конец соответствует выполнению правил Соревнования в полной мере (не только исключение воздействия неблагоприятных факторов на здоровье, в том числе отказ от вредных привычек, но и соблюдение здорового образа жизни), другой – полной неспособности участия в Соревновании. Учащиеся определяют свое положение на отрезке прямой, используя для изображения бумагу или доску, или выстраиваются вдоль прямой на полу. То, что класс ведет здоровый образ жизни, можно вместе отпраздновать способом, выбранным ранее.

Желательно, чтобы куратор класса во время Соревнования помогал ученикам и в тоже время доверял им самим нести ответственность. Если в классе не проводятся дополнительные мероприятия и занятия, мотивация и активность учащихся могут снизиться. Наиболее сильная мотивация участия в Соревновании возникнет в том случае, если ребята будут иметь возможность проявить свою активность, самостоятельность, творчество.

Участие в конкурсах

Для поддержания мотивации класса, а также для осуществления профилактической работы Оргкомитетом предлагается ряд городских конкурсов для классов-участников Соревнования, в которых каждый класс при желании может принять участие. Участие в конкурсах, то есть активное участие в Соревновании, может помочь Вам выиграть призы.

Подробнее о поддерживающих мероприятиях см. Приложение 1 «Поддерживающие мероприятия» и Приложение 2 «Положения о конкурсах».

Окончание Соревнования

Соревнование заканчивается 15 апреля. Последние ежемесячные итоговые бланки, в которых каждый учащийся своей подписью подтверждает, что соблюдал все правила Соревнования, возвращаются организаторам Соревнования до 25 апреля. В начале мая проводится церемония вручения призов, на которой присутствуют представители каждого класса, и кураторы.

Все классы, дошедшие до финала Соревнования, награждаются сертификатами участия.

Даже если классу не повезло выиграть приз, учащиеся класса все равно победили, так как смогли до конца следовать своему решению вести здоровый образ жизни, смогли нести ответственность за свое решение. Соревнование заканчивается, но привычка вести здоровый образ жизни продолжает приносить свои плоды.

А умение переживать неудачу тоже очень важный жизненный навык.

(См. подробнее о психологическом смысле проигрыша с. 50.)

Мы выиграли приз!

Если вашему классу повезет, и вы выиграете приз для школы, то найдите способы поощрения ребят на уровне школы. Поскольку в Соревновании участвовал весь класс, то и благодарность должна быть такой, чтобы она имела значение для каждого участника, дошедшего до финала. В противном случае для учащихся теряется позитивная связь между их действиями и результатом этих действий.

Мы не выиграли приз!

Вам не повезло... с призом, зато, возможно, вы выиграли что-то другое? Вы можете устроить для своего класса праздник в школе, ведь ребята в любом случае победили, выполнив все условия Соревнования. К этому празднику вы можете привлечь родителей. А может быть, вы вместе с классом найдете другие пути, как осуществить мечту класса.

ПРОБЛЕМНЫЕ СИТУАЦИИ

В начале Соревнования учащимся открыто рассказывается о тех проблемах, с которыми они могут столкнуться. Возможные проблемные ситуации Соревнования можно заранее разбирать, например, с помощью ролевых игр, обсуждений. Юмор, смех могут облегчить разбор трудной темы. Также помогут вам ряд регулярных занятий, предложенных во второй части пособия. В особенно трудных ситуациях можно обращаться к школьному психологу или координатору.

Кроме того, большинство проблемных ситуаций можно разрешить, обратившись к принципам Соревнования.

Трудность контроля

Куратору не нужно постоянно контролировать конкурентоспособность класса, да это и невозможно в то время, когда все расходятся по домам. Но учеников класса с начала Соревнования следует мотивировать нести ответственность за себя и свой класс.

Контроль за ходом Соревнования реализуется через постоянное взаимодействие учащихся, куратора, координатора; проведение регулярных встреч, занятий, посвященных здоровому образу жизни; составление ежемесячных отчетов и обеспечение поддержки для преодоления возникающих трудностей.

Реализуя принцип доверия в программе, признается невозможность достижения 100% гарантии отказа от вредных привычек, приносящих вред здоровью. (Возможно, что среди классов-победителей будет учащийся, который не соблюдал правила Соревнования.) Однако цели, которые достигаются данным проектом, значительно превышают негативные последствия возможных неконтролируемых ситуаций (например, типичная позиция «курить модно» просто переворачивается в «модно не курить»). Поскольку существует принципиальная разница между ситуацией курения «почти в открытую», особенно по отношению к сверстникам, и курения «тайного», в том числе и от сверстников.

Когда в семье ученика не поддерживаются принципы здорового образа жизни

Если в семье принято питаться «на бегу», «кое-чем», если нет традиции воскресных прогулок на свежем воздухе, если не принято делать утреннюю зарядку, регулярно принимать душ и чистить зубы, а тем более если в доме нормальным считаются курение и «бурные» застолья, то родители и другие близкие родственники показывают отрицательный пример подростку. В тоже время родители являются непререкаемым авторитетом для ребенка. А это значит, что сотрудничество с родителями просто необходимо. Рекомендуется извещать родителей о ходе Соревнования, так как родители обычно довольны тем, что их ребенок обещает вести здоровый образ жизни и не курить. Родители также будут поддерживать ученика в свободное время. Соревнование может вызвать дома

дискуссию о факторах, улучшающих и ухудшающих здоровье и, таким образом, развивать взаимопонимание и доверие детей и родителей. В ряде случаев родители, близкие родственники, поддерживая своего ребенка, меняют образ жизни, в частности, отказываются от курения. Это становится огромной помощью для класса.

Проблемы психологической атмосферы в классе

Соревнование является продолжительным проектом, который включает в себя различные этапы. Обычно в начале Соревнования к нему относятся с энтузиазмом, мечтают о выигрыше, при этом соблюдение здорового образа жизни представляется легкой задачей. Зачастую во второй половине Соревнования интерес к проекту ослабевает. Ребята становятся менее активны, устают, иногда даже возникают ссоры и нездоровая конкуренция между классами, поэтому классу на протяжении всего Соревнования необходима поддержка со стороны куратора. В начале Соревнования учащиеся сами могут обсуждать возможности своего успеха в Соревновании и заранее обдумывать разные этапы Соревнования. Ученики могут, например, анонимно записывать испытанные ими проблемы на бумагу и совместно обсуждать возможные решения.

Атмосферу класса можно улучшить путем проведения совместных акций против курения или в поддержку здорового образа жизни (см. Приложение 1 «Поддерживающие мероприятия»).

В ходе Соревнования могут возникать проблемы взаимоотношений (всех уровней). Необходимо осознавать, что эти проблемы не появились неожиданно, просто Соревнование проявило те скрытые тенденции, которые, скорее всего, уже существовали. И теперь у класса, а может быть, и у школы появляется уникальная возможность преодолеть имеющиеся трудности. Как это можно сделать?

Прежде всего, то, что это стало явным, осознаваемым, – это половина решения проблемы. Обсудите в классе появившиеся трудности. Старайтесь озвучить все мнения (Если внешне все стихло, это не всегда означает, что проблема исчезла). Можно привлечь специалистов-психологов, которые смогут вам помочь.

Начиная вашу работу, обсудите правила взаимодействия, это сделает возможным создать открытую, доверительную атмосферу.

Предлагаем один из вариантов беседы о правилах:

В нашей жизни мы очень ценим друзей. К ним мы обращаемся за помощью, поддерживаем. Обсудите, чем друзья завоевывают наше расположение.

Наглядным может быть такой образ друга:

Настоящий друг – это тот, у кого: большие уши – он слышит (!) все, что мы ему говорим, и понимает; большие глаза – он внимательно наблюдает за нашими переживаниями; маленький рот – он никому не расскажет наши секреты без нашего разрешения; большие руки – он сможет поддержать нас, если нам станет трудно.

Соревнование проходит формально

Прочитайте еще раз раздел «Как осуществляется Соревнование» (с.10).

СОХРАНЕНИЕ ЗДОРОВЬЯ ШКОЛЬНИКОВ – ЗАДАЧА ОБРАЗОВАТЕЛЬНОГО УЧРЕЖДЕНИЯ

Создание школы здоровья – это серьезная работа, которая по плечу сплоченному педагогическому коллективу во главе с администрацией, на деле отстаивающей ценности здорового стиля жизни. Участвовать в ней должны не только педагоги и учащиеся, но и родители. Работа будет более эффективна, если она найдет поддержку в администрации округа, у общественных организаций, действующих на территории района. Единая система противодействия факторам, неблагоприятно влияющих на здоровье, может включить и меры по предотвращению продажи табачных изделий несовершеннолетним, и борьбу с незаконным размещением рекламы алкоголя и курения, и соответствующие публикации и передачи в районных СМИ.

Для создания более целостной системы по пропаганде здорового образа жизни следует ответить на следующие вопросы:

- Как в школе относятся к идее здорового образа жизни?
- Как в школе относятся к профилактике курения, употребления алкоголя и других факторов, ухудшающих здоровье?
- Что конкретно делается?
- Как поступают в различных ситуациях, связанных с курением или другими факторами, влияющими на здоровье?
- Как выявляется и оценивается курение учащихся?
- Какова эффективность профилактической работы в школе?

ИДЕИ

ДЛЯ ОРГАНИЗАЦИИ ПРОФИЛАКТИЧЕСКОЙ РАБОТЫ ПО ИСКЛЮЧЕНИЮ (СНИЖЕНИЮ) ВОЗДЕЙСТВИЯ НЕБЛАГОПРИЯТНЫХ ФАКТОРОВ НА ЗДОРОВЬЕ

В профилактической работе подросток должен быть активно действующим лицом, а не пассивным объектом. «Идеи не для ленивых», представленные в Приложении 1, предназначены для использования при организации тематических дней или недель. Но лучший источник идей – это сами учащиеся и учителя, знающие своих учеников. Здесь не может быть никаких ограничений. Придумывайте и реализуйте!

ЧАСТЬ 2. ПРАКТИЧЕСКАЯ РАБОТА С КЛАССОМ

МЕТОДИЧЕСКИЕ РЕКОМЕНДАЦИИ ПО ПРОВЕДЕНИЮ ЗАНЯТИЙ

Обращение к куратору класса

Уважаемый куратор!

Ваш класс принял решение участвовать в Соревновании и взял на себя ответственность вести здоровый образ жизни, в том числе исключить (снизить) воздействие факторов, ухудшающих здоровье, в течение шести месяцев с 15 октября по 15 апреля. Вы ознакомились с правилами и принципами Соревнования. Пытаясь предугадать Ваши вопросы к организаторам Соревнования, мы предлагаем Вам некоторую информацию о Соревновании и методах работы. Данные материалы, как и Соревнование в целом, лишь определенное пространство, где Ваши ребята и Вы можете проявлять свое творчество и инициативу. И тогда Вы сможете помочь Вашему классу дойти до конца Соревнования и, главное, сделать осознанный выбор в пользу здорового образа жизни.

Проведение профилактических занятий поможет учащимся не только узнать что-то о здоровом образе жизни, но также лучше узнать себя, поскольку занятия носят, в том числе и психологический характер.

Предлагаемая схема взаимодействия «класс – куратор – координатор – оргкомитет Соревнования» позволит нам вместе преодолевать возникающие трудности, использовать опыт каждого. Мы ждем от Вас вопросов, идей, предложений и инициативы.

Кроме того, в течение Соревнования будет проводиться множество конкурсов, которые мы называем поддерживающими мероприятиями. Они помогают поддерживать мотивацию ребят участвовать в Соревновании и позволяют в игровой форме искать, обсуждать информацию о здоровом образе жизни и вреде курения, а также активно проявить себя в разных сферах. При этом главным критерием оценки этих конкурсов является их позитивная направленность, направленность на здоровый образ жизни и активную жизненную позицию. Позвольте ребятам проявить себя, самостоятельно творить, осуществлять свои идеи, просто поддерживайте их в этом.

*С уважением,
организаторы Соревнования*

О принципах

Само слово «принципы» означает, что они имеют *принципиальное* значение для Соревнования. То есть, если реализуются принципы, то и цели Соревнования достигаются. Не удастся – не достигаются цели. Почему это так? Почему именно эти принципы (ответственность учащихся, открытость, доверительные взаимоотношения, активность), а не другие? Попробуем разобраться.

Принцип 1. Ответственность учащихся, а не учителя. Через обсуждение своего участия в Соревновании (!), через подписание обязательства (!) происходит процедура передачи ответственности от взрослых непосредственно участникам Соревнования. При этом важно помнить, что ответственность может быть взята ребятами только в той степени, в которой взрослые (куратор, координатор и др.) готовы с ней расстаться и расстались. Если же учащиеся вашего класса не взяли на себя ответственность за свой образ жизни, за свое участие в Соревновании, то они, скорее всего, не дойдут до конца Соревнования – они могут просто забыть вовремя оформить промежуточный бланк-отчет за месяц. И важно не напоминать им об этом лишний раз – это их ответственность.

Вам (куратору, координатору) необходимо четко определить, *за что именно вы отвечаете*: вероятно, за передачу информации, проведение занятий, обсуждение проблемных ситуаций, оказание помощи и поддержки, когда к вам за ними обратились, но вы точно не отвечаете за образ жизни ребят, за их участие в Соревновании.

Принцип 2. Доверие. Куратору не нужно *контролировать* выполнение правил Соревнования, его задача – оказывать поддержку. Это совершенно другая позиция. Мы доверяем мудрости ребенка, его опыту. Мы доверяем ему совершать ошибки (как иначе он может научиться ответственности?).

Принцип 3. Открытость. Она вытекает из доверия и невозможна без доверия. Появляется возможность заявлять о трудностях, говорить о проблеме, просить о помощи. Если что-то не так – об этом можно сказать любому, кому я доверяю: это может быть учитель или ребенок.

Принцип 4. Активность. Возможность проявлять себя, быть активным, занимать активную жизненную позицию, заявлять о своих интересах. На наш взгляд, это то, что во многом позволяет ребятам не поддаваться социальному давлению, оставаться некурящими и вести здоровый образ жизни. Кроме того, их занятость и активное участие в различных мероприятиях позволяют организовать здоровый досуг и предоставить альтернативу сомнительным удовольствиям, таким например, как курение.

Жизнь любого класса основывается на определенных принципах. Иногда они схожи с теми, что предлагаем мы, иногда совсем другие. Нам нравятся именно эти: ответственность, доверие, открытость, активность. Потому что они являются и принципами партнерских демократических взаимоотношений. Ребенок перестает быть объектом наших действий, а становится равноправной личностью, умеющей уважать как других, так и себя.

Опыт Соревнования прошлых лет показал, что большинство возникающих трудностей являются или техническими, например передача информации, или связаны с реализацией принципов.

Если Вы почувствовали, что есть трудность, вспомните о принципах Соревнования. Открытость и доверие предполагают, что вы можете об этих трудностях сказать и нам, организаторам, и мы вместе их преодолеем.

Методы и формы работы

Материалы, предлагаемые в пособии, предполагают максимальное использование наиболее эффективных форм обучения: обсуждение в группах, «мозговой штурм», обучение практикой действия (ролевые игры) и выступление в роли обучающего.

К!

При подготовке к занятию очень важно учитывать особенности класса. Роль ведущего при проведении профилактических занятий существенно отличается от роли учителя на уроке. Ведущий создает более раскованную обстановку, поощряет подростков свободно высказывать свои мысли. В этой ситуации особенности класса будут проявляться не так, как на уроке, и профилактическое занятие надо выстраивать с учетом этих особенностей.

В классе, где много интеллектуально развитых учащихся и в целом подростки ориентированы на получение знаний, ведущему надо особое внимание уделить достоверности предоставляемой информации – если класс усомнится в том, что говорит ведущий, то ко всему Соревнованию может сложиться формальное отношение. На занятии стоит уделить больше времени обсуждениям, учащиеся с удовольствием будут аргументировать свое мнение, чего в других классах добиться бывает достаточно сложно.

Если *класс пассивный* и в нем практически нет учащихся, умеющих свободно высказывать свое мнение, то сразу выделять много времени на обсуждения не стоит. Лучше предложить ребятам выполнить несложную групповую работу, чтобы они графически выразили свое отношение к теме занятия (они могут выполнить коллаж, плакат или рисунок), а потом прокомментировали работу.

Если в *классе есть группа учащихся, которые находятся в конфликте*, то, скорее всего, этот конфликт проявится уже в игровых упражнениях в начале занятия, а в ходе обсуждений некоторые подростки будут проявлять резкое и на первый взгляд необъяснимое неприятие мнений одноклассников. Если ведущий хорошо владеет ситуацией и готов быть посредником, он может помочь учащимся разобраться с конфликтом прямо на занятии – это послужит более доверительным отношениям на следующих встречах. Более простым вариантом будет использование на занятии работы в малых группах, каждая из которых будет общаться преимущественно с ведущим.

Классу, в котором много ребят с проблемами дисциплины, не стоит предлагать слишком активные игровые упражнения в начале занятия. В обсуждениях такие ребята могут высказывать асоциальные суждения, и ведущий должен быть готов нейтрализовать их влияние на других ребят, по возможности переубедить, ни в коем случае не унижая их личность.

Обсуждения в классе, подача материала и мероприятия проходят более организованно, когда участники принимают, помнят и соблюдают правила. Установленные правила помогают детям и взрослым осуществлять свои права и справляться со своими обязанностями. Вот некоторые из полезных правил, которые можно привнести в свою жизнь:

1. *Умейте слушать друг друга.* Это означает смотреть на говорящего, не перебивать его и быть способным правильно повторить то, что услышал. Можно использовать ключ или другой символ, который держит говорящий. Ключ передается следующему, в то время как прочие хранят молчание.

2. *Говорит кто-то один.* Во время обсуждения в группе говорить должен только один человек. В данном случае очень полезен прием с ключом. Умение слушать и требование, что говорить должен один человек – это два правила, которые дополняют друг друга.

3. *Правило активной позиции.* Следует поощрять стремление учащихся делиться своими мыслями. Каждый ученик в классе важен и каждый должен иметь свободу высказываться. Дайте учащимся почувствовать, что их соображения ценят и за них будут благодарны.

4. *Право на молчание.* К участию в обсуждении и других формах работы необходимо побуждать всех учащихся. Однако ученик должен обладать правом отказаться от подобного участия, когда это ему крайне неприятно.

5. *Не оценивать и не критиковать.* Открытость в высказываниях наступит лишь тогда, когда подростки поймут, что можно не соглашаться с чьим-то мнением, но недопустимо оценивать и критиковать человека как личность лишь на основе изложенных им мыслей. Необходимо дать учащимся понять и прочувствовать, что бывают обидные замечания и высказывания. Обсудите в группе: как себя чувствует человек, когда такой выпад допускается по отношению к нему. Дайте подросткам осознать, что очень легко можно обидеть другого, даже не заметив этого. В жизни важно быть внимательными друг к другу.

6. *Правило взаимного уважения.* Уважительное отношение ко всем ученикам без исключения. Глупых вопросов не бывает. Каждый вопрос имеет свою ценность. Вслушайтесь учащимся, что к любому их вопросу отнесутся с должным уважением и на любой из них они получат ответ в рамках учебной программы.

К Хорошо бывает, когда куратор не предлагает готовых правил, а помогает ребятам самим создать правила работы, основываясь на их собственном опыте общения с другими людьми. Можно спросить их, что делает и чего не делает тот человек (друг, подруга), которому они могут раскрыть любую свою тайну, с кем чувствуют себя безопасно.

Если они не предложат каких-то важных правил, куратор может не беспокоиться, им придется ввести эти правила, когда они столкнутся в своей работе с небезопасностью быть открытым и доверяющим. В такой ситуации достаточно им сказать: «Кажется, стало небезопасно. Мы или нарушили наши правила работы, или в них чего-то не хватает».

Как сделать работу более эффективной?

Для того чтобы работа в классе была более эффективной, а также чтобы взбодрить ребят, в начале любого обсуждения или занятия можно проводить с ними различные игры-настройки. Это может быть одна игра или несколько. Во вводном занятии эту функцию выполняет упражнение «Ветер дует». Примеры настроек вы можете найти в Приложении 7. Большинство занятий удобнее проводить в кругу (как это делают психологи), когда всем видны лица друг друга, есть место для взаимодействия, игр. Тем самым меняется и стереотип обычного школьного общения.

Донесение информации о Соревновании

По возможности выделите в классном уголке место, где будет размещена вся информация о Соревновании, совместно с детьми вы будете пополнять ее новыми страничками. Проведите конкурс уголков Соревнования внутри школы среди соревнующихся классов.

Для того чтобы ребята четко представляли, что такое Соревнование, и владели полной информацией, в начале каждого занятия проводите «информационную минутку». Здесь вы сообщаете текущую информацию о Соревновании, новостях; узнаете, есть ли у ребят вопросы, пожелания и предложения по ходу Соревнования. Также можно устроить мини-викторину – в быстром темпе задавать ребятам вопросы о Соревновании, которые дадут вам понять об осведомленности детей о происходящих событиях в ходе программы.

ВВОДНЫЕ ЗАНЯТИЯ

i

То, как класс вступает в Соревнование, во многом будет определять успех всего мероприятия. Хотелось бы, чтобы отношение учащихся было серьезным, а решения ответственными. Неприемлемо, чтобы в классе были просто розданы бланки, собраны подписи, а учащиеся не знали, что такое Соревнование классов Здоровья. Ребята должны знать и осознавать, что происходит. При формальном отношении участие будет приносить вред. Если вы не готовы к серьезной работе, лучше откажитесь в самом начале или пригласите помощников. Предлагаем план двух вводных занятий, которые помогут учащимся принять осознанное и ответственное решение о своем участии в Соревновании.

Рассказ о соревновании

Ц е л ь: задуматься о молодежных проблемах в целом и образе жизни современной молодежи в частности. Принять решение участвовать в Соревновании.

С о д е р ж а н и е з а н я т и я

I. Упражнение «Ветер дует» (5 мин)

Инструкция.

Сейчас мы с вами немного разомнемся и подзарядимся энергией. Итак, мы сидим в кругу. Нам нужен один доброволец. Спасибо! Ты – водящий. Твой стул

убираем за пределы круга. Водящий стоит в центре круга и говорит: «Ветер дует на тех, кто...» – и называет какой-нибудь внешний признак, который есть у некоторых участников, например: на тех, кто в черных ботинках (у кого голубые глаза, кто в светлой футболке и т. д.). Участники в черных ботинках меняются между собой местами. Задача водящего – занять свободное место. Тот из участников, кто не успел занять место, становится водящим.

II. Упражнение «Молодежные проблемы» (15 мин)

1. В малых группах по 5–6 человек обсудить: «Какие наиболее важные, серьезные проблемы существуют у современной молодежи» (10 мин).
2. Один представитель от каждой группы зачитывает определенные группой проблемы, куратор выписывает их на доске.
3. После этого можно предложить классу проголосовать (встаньте те, кто считает, что данная проблема важна) и проранжировать проблемы.

III. Разговор об образе жизни молодежи и о факторах, наносящих вред здоровью подростков (5 мин)

IV. Рассказ о Соревновании классов Здоровья* (15 мин)

Правила и условия Соревнования, принципы.

Принятие решения участвовать или не участвовать в Соревновании.

Вступление в Соревнование

Ц е л ь: узнать правила Соревнования, принять ответственное решение участвовать в Соревновании.

С о д е р ж а н и е з а н я т и я

Вводное слово куратора (2 мин)

Все мы хотим, чтобы наша жизнь была яркой и интересной, и в наших силах сделать ее такой. Сегодня нам представилась возможность разнообразить нашу жизнь - принять участие в программе для подростков «Соревнование классов Здоровья».

Часто ли вы задумываетесь о здоровье? Время от времени. Часто ли вы наносите вред здоровью, иногда и не осознавая этого? Практически ежедневно. Наносить ущерб собственному здоровью или вести здоровый образ жизни – выбор каждого из вас. «Соревнование классов Здоровья» позволит вам сделать свой собственный, объективный выбор, определить собственную позицию по данному вопросу.

Но что это и как все будет проходить, мы узнаем чуть позже.

I. Группообразование

* Используйте материалы пособия, представленные в первой части.

К Далее представлены три игры-упражнения для сплочения класса и настройки на работу. Вы можете провести все три игры или меньше, а также использовать другие. Учитывайте особенности класса и имеющееся у вас время.

Вводное слово: «Сейчас мы с вами приступаем к новому делу. Скажите, а как легче чего-то добиться: одному или вместе? Да, команда может действительно достичь больших результатов. Сейчас вам предлагается ряд испытаний, которые позволят укрепить командный дух».

1. «Печатная машинка» (5–10 мин)

Инструкция: «Теперь нам с вами предстоит перевоплотиться и стать печатной машинкой. Нам необходимо напечатать строчку:

Три девицы под окном

Пряли поздно вечерком.

Каждый из вас может называть по одной букве: 1-й – Т, 2-й – Р, 3-й – И, пробел – все хлопают в ладоши, 4-й – Д и т. д. Если кто-то ошибается, все начинается сначала».

2. «Паутинка» (10 мин)

Инструкция: «Ребята, сейчас вы становитесь в тесный круг и протягиваете руки к его середине. По моему хлопку вы беретесь за руки так, чтобы в каждой вашей руке оказалась рука другого участника (но не соседа справа и слева). А теперь вам нужно будет распутаться, не разнимая рук».

3. «Узел» (5 мин)

Инструкция: «Сейчас вам предстоит задание более сложное. Вам нужно завязать на этом шнуре узел, но сделать это необходимо всем вместе. Итак, сейчас все возьмитесь за шнур. Ну что ж, теперь можете приступать к выполнению» (**все** ребята держатся за шнур и, не убирая рук со шнура, пробуют завязать узел. Куратор следит за выполнением задания. Здесь важно отметить следующее: как ребята выполняют задание, в какой последовательности, к чьим мнениям прислушиваются, согласованы ли их действия и т. п.)

Упражнения позволят настроить ребят на положительное взаимодействие.

К Помните, что для подростков очень важно быть в ситуации успеха, поэтому ваша поддержка в испытаниях будет очень важна.

Обсуждение (5 мин)

«Какое настроение после всех испытаний? Что помогало выполнять задания? Что мешало? Что можно сделать, чтобы в будущем получалось еще лучше?» (куратор выслушивает предложения ребят и подводит их к тому, что их работа пойдет продуктивнее, если они будут придерживаться определенных правил).

II. Принятие правил (15 мин)

После упражнений на группообразование и их краткого обсуждения рекомендуется принять правила. Желательно подвести ребят к необходимости их

принятия, например, в процессе упражнения все кричали, и поэтому потребовалось больше времени. Можно вернуть их к этой ситуации и предложить правило «одного микрофона». Затем предложить ребятам самим создать правила, вспомнив ситуации общения с другими людьми.

Если они не назовут каких-то важных правил, наша задача эти правила им предложить, когда они столкнутся в своей работе с небезопасностью быть открытым и доверяющим. В такой ситуации вы только скажете им: «Кажется, стало небезопасно: мы или нарушили наши правила работы, или в них чего-то недостает».

О правилах и о том, как их принимать, см. с. 21

III. Вступление в Соревнование (15 мин)

Правила и условия Соревнования.

Принципы Соревнования.

Обсуждение возможных трудностей участия в Соревновании и способов их решения.

Принятие на себя ответственности за здоровый образ жизни и участие в Соревновании.

Подписание обязательств.

Подробнее см. часть 1 пособия с. 11–17

После подписания бумаг можно поздравить друг друга аплодисментами!

ЗАНЯТИЯ ПО ИСКЛЮЧЕНИЮ (СНИЖЕНИЮ) ВОЗДЕЙСТВИЯ НЕБЛАГОПРИЯТНЫХ ФАКТОРОВ НА ЗДОРОВЬЕ

Мифы и факты (занятие первое)

i

Человек в своей жизни имеет определенные представления обо всем, что существует в мире, включая себя самого. Все представления – результат внутреннего поиска, внешней информации, анализа того и другого. Таким образом, наши представления могут быть истинными или ложными.

Нанесение вреда собственному здоровью из-за неправильного образа жизни становится возможным, прежде всего благодаря ошибочным, мифическим представлениям о пользе и вреде отдельных действий и поступков, образа жизни. Какой человек в здравом уме будет отравлять свой организм по доброй воле?

Картина мира ребенка еще формируется, она подвержена влиянию внешних факторов, ребенок восприимчив к информации, особенно поступающей от авторитетов (взрослые, друзья, кумиры и т. д.). Подростку важно быть принимаемым, ему необходимо, чтобы с ним считались.

В этот период подростку становится интересно многое, далеко выходящее за рамки его повседневной жизни - это период "зенита любознательности". Проявления любознательности поверхностны и практически не имеют связи со школьной программой. Эта любознательность отражает увеличившийся интерес школьника к окружающему миру. Подросток ощущает свои возросшие возможности, что имеет

существенное значение для "подпитки" чувства взрослости.

В это время интересы еще достаточно неустойчивы, легко меняются. Специфика интересов заключается в потребности подростка в общении со сверстниками: общие увлечения дают повод для общения, определяют его содержание и средства. В значительной части случаев подросток интересуется тем, чем интересуются его друзья. С этим связана и характерная для подростков "мода на интересы", когда какое-либо увлечение как бы внезапно охватывает весь класс, параллель, а иногда и всю школу. Подобная "мода" может причудливо соединять в различные комбинации самые разные интересы - от достаточно возвышенных до простых и даже вредных. Известны случаи, когда школьники не принимают пищу в школьной столовой, потому, что это «не модно» или делают выбор в пользу «вредных» продуктов.

Однако самым опасным для здоровья в этом возрасте продолжает оставаться выбор подростка в ситуации «курить - не курить» в пользу «курить». По результатам проведенного нами исследования, наиболее распространенный миф среди подростков – это миф о том, что курение помогает человеку расслабиться. Так считает 60% подростков. Эти цифры демонстрируют степень влияния никотиновой зависимости на сознание человека. Некурящие люди, испытывающие проблемы излишнего напряжения, обращаются к психологу или врачу и получают необходимую помощь. Причем специалисты никогда не предлагают им начать курить, потому что никотин – один из самых ядовитых алкалоидов, не имеющий медицинского применения. «Расслабление», которое испытывают курильщики, выкурив сигарету, связано с наркотическим влиянием табакокурения. Никотин достаточно быстро вызывает привыкание, а его отсутствие в организме заставляет курильщиков испытывать некоторое напряжение, от которого они «освобождаются», закуривая очередную сигарету. На самом деле этим они только продлевают свою зависимость. Миф о том, что курение помогает человеку расслабиться, лишь осложняет ситуацию, ведь многие подростки выражают свое согласие с тем, что курение способствует расслаблению организма, снятию стресса.

В данном пособии представлено занятие «Мифы и факты» о курении. Мы предлагаем куратору класса разработать подобные занятия о других факторах, влияющих на здоровье.

К! Успешность проведения данного занятия во многом зависит от компетентности учителя в вопросе о курении, поскольку есть опасность того, что вам будет трудно каждому мифу противопоставить конкретные факты. Другой трудностью может стать то, что доводы, представленные учащимся на языке подростков с эмоциональной окраской, окажутся более убедительным для его сверстников, чем ваши фактические

ВЫКЛАДКИ.

Содержание занятия

I. Игра «Блеф-клуб» (10-15 мин)

Поиграйте немного в старую русскую игру «Верю – не верю». После чего обсудите в классе:

Что отличает выдумку от реальности?

Что мы понимаем под словом миф?

К С помощью игры и обсуждения необходимо показать учащимся, что наиболее удачные варианты «обмана» в игре, когда верили нереальным историям, основаны на сочетании реальных, непреложных фактов, заставляющих верить, с выдумкой, которая воспринимается уже некритично. Таким же образом возникают и мифы. Поэтому, чтобы развенчать мифы, необходимо отделить реальные факты от выдумки.

II. Упражнение «Солнце» (10 мин)

Инструкция: Скажите, часто ли мы сталкиваемся с неизвестным? Как можно познать это неизвестное, понять, что это на самом деле? Есть множество способов.

Предлагаю вам провести эксперимент. Сейчас пусть каждый из вас напишет, что такое солнце (можно взять другое понятие), то есть даст определение. А теперь, пока еще не зачитывая своего определения, давайте дадим общее определение.

Откуда еще мы можем получить определение, что такое солнце? Да, например, из словаря, энциклопедии и мифов, различных легенд, которые передаются от человека к человеку. Давайте сравним эти 4 определения – те, которые мы писали отдельно, затем вместе, затем из словаря и мифа. Какое из них наиболее точное? Из словаря, то есть из проверенного источника. И если мы хотим о чем-то знать всю правду, мы можем обратиться к подобным источникам.

Солнце – звезда Галактики, тело Солнечной системы. Период вращения изменяется. Источник солнечной энергии – ядерные реакции. Солнце светит практически неизменно в течение 4,5 млрд. лет. Солнце – основной источник энергии всех процессов на Земле. Поверхность Солнца обладает ячеистой структурой. Все проявления солнечной активности связаны с магнитными полями (отрывок из Иллюстрированного энциклопедического словаря).

В древних мифах солнце и месяц или луна образуют пару связанных и вместе с тем противопоставленных друг другу культурных героев (часто братьев), один из которых (Хайнэ - месяц) подчинен другому и выполняет его поручения. В ряде мифов солнце (как и луна) представляется женщиной. Иногда у солнца - хозяйина света и тени есть помощники, чаще всего дети, которые и зажигают свет (младший сын Дылача - «Солнца-женщины» у эвенков). Подробнее см. энциклопедию «Мифы народов мира».

Итак, ребята, вы понимаете, что есть научное представление о том или ином явлении, с объяснением которого можно ознакомиться в энциклопедии и других источниках, а есть представление наше с вами, которое может возникнуть из чьих-то рассказов, вымыслов. Это чаще всего ошибочное представление. Важно научиться различать, где есть вымысел, а где реальный факт.

Но мифы имеют место и в нашей жизни, в том числе и о курении. Иначе, какой взрослый человек в здравом уме будет отравлять свой организм по доброй воле?

III. Работа с мифами о курении* (35 мин)

Подготовьте заранее 6 листов ватмана, фломастеры, справочный материал по курению. В выполнении этой работы вам может помочь информация из Приложения 4 «37 наиболее часто задаваемых вопросов о курении», а также

дополнительная литература, Интернет. Можно предложить ребятам подготовиться к занятию, собрать материалы о влиянии различных факторов на организм человека.

Выявление мифов о курении

Разделитесь, пожалуйста, на группы (3–5 чел.). Каждой группе необходимо ответить на следующие вопросы одним или несколькими вариантами. Запишите ответы на каждый вопрос на отдельном листке (5 мин).

1. Почему люди курят?
2. Почему кто-то хочет бросить курить?
3. Почему взрослые не хотят, чтобы курили дети?
4. Какой вред может быть от курения?
5. Кто курит? Какие люди курят?

Куратор собирает листы, далее зачитывает, а учащиеся определяют, миф или реальность представлены в ответе. Разделите все высказывания на две группы и выпишите их на доске напротив друг друга. Если учащиеся затрудняются с ответом, то можно обратиться к справочным материалам, к куратору как к эксперту в данном вопросе (10 мин).

Работа с мифами о курении по группам

Теперь каждая группа вытягивает лист ватмана, на котором написан один из 6-ти мифов (см. табл. 1). Задача – противопоставить мифу как можно больше реальных фактов (10 мин).

Выступления групп, вопросы, дополнения от других групп (10 мин).

ПРОТИВ КАЖДОГО МИФИЧЕСКОГО ПРЕДСТАВЛЕНИЯ ДОЛЖЕН БЫТЬ ВЫДВИНУТ И ЗАПИСАН РЕАЛЬНЫЙ ФАКТ!

К!

Важно позволить проявиться любым мнениям, что укрепляет ощущение правдивости происходящего обсуждения. Знание, полученное посредством дискуссии, дает радость открытия и является более глубоким.

Подведение итогов занятия (10 мин)

Ребятам предлагается продолжить фразу: «Для меня самым ценным было...»

Таблица 1

Немного фактов о мифах

Мифы	Факты
Курение помогает расслабиться	<ul style="list-style-type: none">• Ни один человек не испытывал расслабления от первой сигареты. Подавляющее большинство людей в этот момент ощущают тошноту, отвращение, головную боль.• «Расслабление» курящего – это снятие напряжения, вызванного влиянием никотина от предыдущих сигарет.• Курение переключает внимание на хорошо знакомые действия.• Никотин одурманивает сознание человека.• Искусственно в кровь попадают вещества, такие как вырабатываются организмом в ситуациях достижения

	<p>победы, следовательно, создается видимость победы, но реальная проблема остается.</p>
Проще войти в группу, завязать разговор	<ul style="list-style-type: none"> • Каждый день тысячи некурящих людей вступают в общение с другими людьми. • Ты имеешь психологическую трудность при вступлении в контакт с другими людьми. • Человек, отказывающийся от своих взглядов в угоду группе, никогда не пользуется уважением в этой группе, ему отводится роль «шестерки». • Закурив в угоду группе, ты способствуешь дальнейшему втягиванию членов этой группы в никотиновую зависимость и, по существу, наносишь им вред. • Вы действительно приобретаете «ключик», который позволяет войти в какую-либо группу, но он не является универсальным, не решает трудностей, связанных с установлением отношений. Вам придется искать другие «ключики», например алкоголь...
Курение приносит свободу	<ul style="list-style-type: none"> • А как насчет материальной зависимости? • И почему так трудно бросить, если ты свободен?
Курение – не зависимость: брошу, если захочу	<ul style="list-style-type: none"> • Зачем же пластыри от курения, жвачки? Почему-то появились врачи, помогающие бросить курить
Тот, кто курит – взрослый	<ul style="list-style-type: none"> • Это значит, что некурящие взрослые – дети?
Курение не приносит большого вреда. Родители курят – и ничего	<ul style="list-style-type: none"> • Почему же столько взрослых хотят бросить курить, платят за это деньги и не хотят, чтобы их дети начинали курить? • Ежегодно тысячи людей умирают от болезней, вызванных курением



- I. Нарисовать плакаты, разоблачающие мифы (все или самые популярные).
- II. Суд над сигаретой, ученый совет. Эти формы работы часто используются учителями, поскольку эмоционально вовлекают учащихся в процесс обсуждения, но при слабых, неубедительных, эмоционально не окрашенных доводах в пользу некурения вы рискуете получить прямо противоположный результат от этой работы. Нельзя предлагать учащимся роль защитника курения.

Мифы и факты (занятие второе)

Ц е л ь: закрепить уверенность в собственных знаниях о курении и стойкость в сопротивлении мифам о курении.

С о д е р ж а н и е з а н я т и я

I. Активизация опыта прошлых занятий (10 мин)

Предложите ребятам вспомнить, что происходило на прошлом занятии. Что больше всего запомнилось? Есть ли чем им поделиться на сегодня? Какие чувства они переживают, что волнует их по этой теме? (То есть, получаем обратную связь.)

Вместе выделите ситуации, которые они описывают. Например, миф о том, что с сигаретой проще войти в группу, описывает ситуацию знакомства и общения с новыми людьми. Надо еще раз вспомнить способы поведения подростков в данной ситуации.

В итоге обсуждения должен получиться список подобных ситуаций.

II. Закрепление результата (10 мин)

Чтобы закрепить понимание детей о том, где миф, а где реальный факт, и в каком источнике можно получить достоверную информацию, подведем итоги работы. Разместим общий плакат о самом ярком, часто действующем, особенно среди подростков, мифе (например, миф о том, что «если куришь, значит, ты взрослый (модный)» и т. п.), который необходимо развенчать, приводя реальные доводы и факты. От каждой группы выслушиваем доводы, которые развенчают этот миф.

III. Сказка на закрепление позиции в отношении мифов о курении (30 мин) (при наличии времени - с проигрыванием)

Вводное слово: Скажите, бывают ли такие ситуации в жизни? Можете ли оказаться в подобной ситуации? Так что лучше попробовать себя в ней здесь и подготовиться. Что мы сейчас и сделаем.

Разбивка на группы по 5–7 чел. Сейчас я подойду к каждому из вас и шепну на ухо имя сказочного героя, например, Топтыгин. Вы его никому не говорите. А теперь вам необходимо найти ребят с тем же героем, что и у вас. При чем сделать это нужно без слов.

Количество животных зависит от численности класса. Группы должны получиться численностью 5–7 человек, это оптимальное количество для работы в таком режиме.

Задание. Теперь каждая группа придумывает сказку. Ее героем может быть кто угодно. Главное, чтобы этот персонаж прошел все сложные ситуации с достоинством и без сигареты. У вас есть 7–10 минут.

Представление сказки. Каждая группа представляет свою сказку. Происходит обсуждение. Аплодисменты каждой группе.

Подведение итогов. Предложите ребятам проголосовать, какой из «подвигов» героя для них самый значимый и сильный?! И почему? Здесь важно отметить, какими средствами для достижения цели пользовался персонаж сказки? Что или кто ему больше всего помог? Какие испытания пришлось ему преодолеть?

В итоге спрашиваем у ребят, что для них из сегодняшнего занятия является самым значимым и почему? Какие сложности возникли при выполнении задания написать сказку?

Здоровый образ жизни

Ц е л ь: определить свое понимание и отношение к Здоровому образу жизни.

i

Здоровый образ жизни. Как можно этому научиться? Как можно сделать так, чтобы для большего числа людей стало возможным вести здоровый образ жизни? Как об этом говорить? Это может показаться скучным...

Достаточное количество часов спать, правильно питаться, регулярно умываться, заниматься спортом и т. д. Мы так много об этом слышим, но почему-то часто забываем выполнять. Это звучит не интересно, обыденно...

ОДНАКО ЭТО НЕОБХОДИМО...

Давайте попробуем иначе взглянуть на эти вещи. Прежде всего, хочется отметить, что нет ничего важнее в профилактике, чем предложение альтернативы. Что может быть альтернативой курению, наркомании, алкоголю? Чем можно заполнить досуг подростков, чтобы им это было интересно? Действительно, мы разучились интересно проводить свободное время. Мы так устаем на работе, что тратим еще силы на то, чтобы отдохнуть, – это слишком. Но так ли это? Действительно ли отдых отнимает так много сил?

К

Перед проведением этого занятия стоит сформулировать свое понимание здорового образа жизни, соотнести его со своим образом жизни, выявить имеющиеся противоречия и осознать их причины.

К!

Кстати, во всех конкурсах, которые проводятся в рамках Соревнования, необходимо в большей степени представлять, защищать здоровый образ жизни, нежели запрет на курение. Работы должны носить позитивный характер.

*Так что при подготовке конкурсных работ
не забывайте возвращаться к результатам этого занятия!*

С о д е р ж а н и е з а н я т и я

I. Дискуссия «Здоровый образ жизни»* (15-20 мин)

Анкетирование. На доске выписываются или раздаются каждому ученику представленные ниже высказывания. Каждый учащийся выражает меру своего согласия по отношению к каждому из них, используя шкалу ответов.

Шкала ответов:

- а) абсолютно согласен
- б) согласен
- в) не согласен
- г) категорично не согласен
- д) не знаю

1. В здоровом теле здоровый дух.	
2. Никто не знает, что такое на самом деле – здоровый образ жизни.	
3. Если хочешь быть здоров, необходимо соблюдать меру во всем.	
4. Отсутствие хронических болезней говорит о здоровом образе жизни.	

* Данная форма работы лучше проходит в 7-х классах; 6-е могут не справляться.

Обсуждение в группах. В группах (5–6 человек) обсудите каждый из вопросов, постарайтесь прийти к единому мнению (10–15 мин).

Во время работы выберите ведущего группы, функции которого заключаются в том, чтобы следить за тем, чтобы в группе соблюдались правила, чтобы мнение каждого члена группы было услышано.

К Прийти к единому мнению означает не просто принятие мнения большинства, а то, что каждый участник согласен с доводами, выдвигаемыми в пользу выбранного ответа.

Обобщение. Выберите в группах того, кто сделает *сообщение* о результатах работы для всего класса.

К Если в группе по какому-либо вопросу не удалось прийти к единому мнению, выступающий должен выразить и имеющиеся особые мнения.

Предложенные высказывания подобраны так, что не существует однозначно правильного ответа на них. Поэтому задача ведущего – *обобщить* все сказанное группами, это позволит создать объемную картину о понятии здорового образа жизни.

II. Коллаж «Здоровый образ жизни» (45 мин)

Заранее необходимо подготовить ненужные журналы, ножницы, ватман.

Разделите учащихся на группы (по 5–6 чел.). Предложите на ватмане составить коллаж по заданной теме, используя вырезки из журналов, цветную бумагу, цветные карандаши, фломастеры. На этом коллаже им необходимо отразить свое представление о ЗОЖ (30 мин).

После завершения работы каждая группа представляет свой коллаж. Обсудите увиденное (15 мин).

i Часто и взрослые и дети под понятием «здоровый образ жизни» привычно, вслед за медициной, понимают физкультуру и спорт, правильное питание, распорядок дня и т. д., и разговор об этом может показаться скучным. Однако здоровый образ жизни – это еще и психологическое благополучие, а значит, хорошие отношения с окружающими, хорошее настроение, умение отдыхать.

К Создание коллажа очень увлекает, и ребят трудно остановить, в результате на работу может уйти больше времени, чем запланировано. Можно предложить подготовить коллажи заранее или после занятия и вернуться к ним на следующей встрече.

III. Как провести досуг (15 мин)

Инструкция. Разделитесь на группы по 4–5 чел. В течение 10 минут вам нужно придумать и записать как можно больше способов интересного и полезного проведения свободного времени*.

Подводя итоги, постарайтесь выделить победителей по нескольким номинациям, чтобы победителями стали все группы: самое большое количество предложений; самое оригинальное; полезное; интересное; массовое и др.

1. **+** Каждая группа нарисует свой плакат (рекламу) здорового образа жизни. И представит (защитит) его.
2. Создайте портреты двух человек:
 - для которого является значимым поддержание здорового образа жизни;
 - для которого значимыми являются сиюминутные ощущения.Разделитесь на две группы, попробуйте - каждая исходя из своей роли (первого или второго человека) – обсудить, как надо жить.
3. Создание кроссворда «Здоровый образ жизни». Разбейте класс на несколько команд, которые должны придумать кроссворд (то есть придумать слова, определения к ним и нарисовать сам кроссворд) на тему «Здоровый образ жизни». Ограничьте количество придумываемых слов (10–15). Придумайте приз команде, которая первая выполнит это задание.
Ознакомьтесь с кроссвордами и обсудите с ребятами, почему именно эти слова означают для них «Здоровый образ жизни». Можно ли сказать, что это полное представление о ЗОЖ?

Что влияет на мой выбор

Ц е л ь: помочь учащимся осознать влияния, которые они испытывают при принятии решений.

К

Влияющих сил много, важно уделить достаточно внимания каждой из них. Ниже представлены способы рассмотрения наиболее существенных влияний. Каждое из них может стать темой обсуждения на вашей встрече с классом. Первое занятие посвящено осознанию влияющих сил в целом. В последующих более подробно разбираются отдельные факторы, среди которых есть внешние: друзья, семья, кумиры, мода, реклама и внутренние: ценности, уверенность в себе, любопытство, конформизм.

Порядок и глубина работы должны быть определены потребностями и проблемами вашего класса.

С о д е р ж а н и е з а н я т и я

Вводное слово куратора. Каждый человек испытывает внешние воздействия во всех жизненных ситуациях. Для нас важно понимать это и быть способными осуществлять собственный выбор. Давайте задумаемся, от чего же часто зависят наши решения, и попробуем разобраться в том, почему некоторым влияниям мы подчиняемся, а некоторым – противостоим, почему мнение друзей для нас важнее мнения взрослого человека.

* Можно модифицировать вопрос: досуг из личного опыта.

То, что и как мы выбираем, зависит от многих причин. На наш выбор могут влиять:

- сверстники (друзья, знакомые);
- семья (родители, другие родственники);
- кумиры (звезды музыки, телевидения, спорта и т.д.);
- средства массовой информации (реклама и другая информация на радио, в газетах, на телевидении);
- ценности (наше мнение, взгляды и убеждения, которые определяют наше поведение).

I. Игра – настройка (см. Приложение 7) (5-10 мин)

II. Анкета «Что влияет на твой выбор» (25 мин)

1. Предложите классу заполнить следующую таблицу (см. табл. 2). Обсудите результаты.

Инструкция. Ниже перечислены некоторые варианты выбора, которые мы постоянно осуществляем, и некоторые факторы, которые оказывают влияние на наши выборы. Вам нужно отметить в каждой графе, насколько (от 0 до 10) тот или иной человек влияет на ваш выбор (в строчке *).

Помните, что влияние может быть явным и скрытым. Например, родитель может действительно не влиять на то, как я провожу свое свободное время, а возможно, я просто делаю все наоборот, противоположное тому, как хотели бы родители. Своего рода осуществляю некоторый протест. Во втором случае родители оказывают большее влияние.

Пример заполнения:

	Родители	Друзья	Учитель я	Мода	⋮
Какую я выбираю музыку	2	7	1	9	

К

Вы можете столкнуться с уверенностью ребят, что лишь их ценности верны, они сами определяют свой выбор. Когда вы будете видеть противоречие, не пытайтесь указать им его, а просто задайте вопрос, или обозначьте свое сомнение. Например: «Почему-то 70% семиклассников нашей школы слушают одну и ту же музыку?» Ребятам придется доказать себе, что именно они делают выбор, и тогда не будет работать негативное давление сверстников («быть как все», «курить модно», «хорошо учиться – плохой тон» и т. д.).

2. После заполнения попросите ребят суммировать по столбцам степень влияния каждого пункта. Суммируйте результаты по классу.
3. Обсудите – влияние какой группы оказалось наиболее сильным, наименее.

* Можно упростить задачу: отметить влияет или нет (+ или -).

Таблица 2

Что влияет на мой выбор

	Родители	Друзья	Учителя	Мода	Кумиры	Реклама	Мои ценности
Какую я выбираю музыку							
Какие читаю журналы							
Какие читаю книги							
Как провожу свое свободное							
Мое решение курить или не							
Как одеваться							
Какую выбрать прическу							
Какие смотреть фильмы							
Способ как вести себя на публике							
То, как вести себя у друга дома							
Как отдыхать							
Чем я питаюсь							
ИТОГО							

Влияние друзей

Ц е л ь: разобраться с тем, какое влияние могут оказывать сверстники, получить опыт сопротивления групповому давлению.

i

Подростки знают о вреде курения, однако в ситуациях, когда закурить предлагают друзья, обычно соглашаются.

Согласно результатам исследования, подростки-курильщики часто имеют друзей, которые также курят. Некурящий подросток нуждается в сильной убежденности и сильной воле, чтобы оставаться некурящим, когда большинство его/ее друзей курит.

Некоторые подростки могут даже думать, что они должны начать курить для того, чтобы быть со своими друзьями. Однако рано или поздно друзья, которые убеждают вас курить, вырастают и начинают принимать и уважать их решение. Важно, чтобы подросток понимал: «Я *имею право на собственное решение*, которое может быть уважаемо окружающими».

Большинство курильщиков признают, что курение – плохая привычка, что это приносит вред. Они понимают, что навязать человеку курение – означает навязать ему плохую привычку.

Ситуация особенно трудна, если друзья не воспринимают попытку подростка не курить серьезно. В благоприятной ситуации курящие друзья поощряют и помогают подростку оставаться некурящим, уважая его решение. В любом случае подросток может часто оказываться в ситуациях, где он должен знать, как сказать «нет». Каждый имеет право сказать «нет», даже если ему предлагает сигарету друг.

Мы часто в жизни испытываем *групповое давление*. В таких случаях люди могут реагировать тремя различными способами: не соглашаться, соглашаться, реагировать агрессивно. Важно понимать, что не всегда выгодно быть такими же, как все.

С о д е р ж а н и е з а н я т и я

I. Упражнение «Вавилонская башня» (10 мин)

В группах по 4–6 человек. Каждой группе выдается примерно по 100–150 листов бумаги (предназначенной для макулатуры) или пачка газет и предлагается задание: построить из этих листов максимально высокую башню, не используя каких-либо скрепляющих материалов.

II. Час историй «А вот у меня было...» (45 мин)

Предложите учащимся *вспомнить и проанализировать ситуации* группового давления из их собственной жизни.

1. Предложите учащимся вспомнить и рассказать истории из своей жизни, когда они испытывали давление, принуждение со стороны сверстников или оказывали его сами. Вы также можете участвовать в этом процессе. (Рекомендуемое время для этой работы около 20 мин.)

2. Далее необходимо обсудить следующие вопросы:
 - Какие вы испытывали чувства в ситуации давления на вас?
 - Какие вы испытывали чувства, оказывая давление на другого человека?

- Почему люди принуждают других к совершению определенных действий?
- Почему важно противостоять такому влиянию?
(Рекомендуемое время для этой работы около 10 мин.)

3. «Мои победы». Предложите учащимся в малых группах по 4–5 человек каждому вспомнить и рассказать ситуацию, в которой на него оказывалось давление сверстниками, но он смог ему противостоять. Пожелание: каждая история заканчивается одобряющими аплодисментами слушающих. (Рекомендуемое время для этой работы - около 15 мин.)

III. Упражнение «Советы друзей: «за» и «против». (10 мин)

Безусловно, друзья часто влияют на каждого из нас, на наш выбор. Не надо думать, что это так уж плохо. От друзей мы узнаем об интересных кружках и секциях, о хороших фильмах, часто их советы оберегают нас от опрометчивых поступков. Давайте разберемся, чем хорошо то, что друзья влияют на нас, и чем это плохо. Для этого ребята могут записать свои мнения в первом и втором столбике таблицы, а потом вместе придумать ответ на вопрос в третьем столбике.

«Плюсы» влияния друзей	«Минусы» влияния друзей	Как бороться с «минусами», но сохранять «плюсы»?

i

Есть причина, по которой даже хорошие друзья могут склонять ребят к курению. Дело в том, что многие подростки, совершая такие «незаконные» действия, испытывают тревогу, которую могут и не осознавать. Если рядом с ними друг, у которого нет этой вредной привычки, то тревога во много раз возрастает. Существует парадоксальный способ избавиться от нее: достаточно заставить друга курить, – «раз все мои друзья курят, значит, в этом нет ничего страшного».

Друг может оказывать на тебя давление не потому, что желает добра, а для того, чтобы избавиться за твой счет от собственной тревоги и сомнений. В этом случае надо противостоять: найти друзей, которые не курят, держать оборону, оставаясь при своем мнении, стать лидером и убедить друзей отказаться от вредной привычки!

Влияние семьи

Ц е л ь: создание более доверительных взаимоотношений с родителями через понимание мотивов их поведения.

i

Семья – имеет важное значение в нашей жизни. Друзья, кумиры могут меняться, семья же всегда остается. Семья – источник наших взглядов, ценностей, традиций.

Влияние родителей может быть двояким: прямое и обратное. (Иногда ребята действуют так, как говорят родители, а иногда стараются сделать все наоборот.) Подростковый возраст сложен своими конфликтами. Ребенок, вступая в новую жизнь, через свой опыт пытается познать этот мир.

Если сравнить курящих и некурящих, то можно заметить, что курящие подростки чаще имеют курящих родителей. Модель, принятая дома, является одним из факторов, влияющих на выбор подростка, так же как когда курение вообще отрицается дома. Тяжело поверить в то, что курение – это вред, когда ты каждый день наблюдаешь курящих «здоровых» родителей.

Однако большинство родителей, которые сами курят, в то же время желают, чтобы их дети остались некурящими. Потому что они знают из своего опыта о неблагоприятных результатах курения, а также о том, как трудно избавиться от этой вредной привычки.

Если родители начинают принохиваться вокруг вашей комнаты или одежды, чтобы проследить запах табака, или ограничивать встречи с друзьями, это вызывает только раздражение и желание скрыться и сделать все наоборот. Чего же они хотят на самом деле?

Важно слушать мнение ваших родителей, которые имеют ценный опыт в разных вопросах. Вы можете брать это во внимание при создании своих собственных решений.

С о д е р ж а н и е з а н я т и я

Упражнение «Чтобы дети не курили» (20 мин)

Предложите ребятам разбиться на три группы и сообщите: «Сейчас вы все родители, у вас все отлично в этой жизни, есть только одна проблема – ваши дети курят. Вы знаете о последствиях курения и переживаете. Вы поняли, что в одиночку у вас ничего не получится (у вас уже ничего не получилось), и встретились с другими родителями на родительском совете. Ваша задача сообща придумать как можно больше способов «отвадить» детей от курения. Время пошло! У вас есть 10 мин»

После этого каждая группа демонстрирует свои способы, и в конце ребята обсуждают, что было, на их взгляд, наиболее эффективно и почему? Каковы мотивы родителей в том или ином действии?

+

Попробуйте организовать вечер для детей и родителей.

Важно, чтобы в организации вечера дети принимали активное участие. Выберите две команды: одну – состоящую из 4 родителей (и пап, и мам), вторую – 4 ребят. Каждая команда в течение 15 мин подумает над вопросами:

- Что трудного в том, чтобы быть родителем?
- Что хорошего в том, чтобы быть родителем?

- Что трудного в том, чтобы быть ребенком?
- Что хорошего в том, чтобы быть ребенком?

Остальные в это время могут нарисовать плакат или составить коллаж: «Идеальный родитель глазами ребенка», «Идеальный ребенок глазами родителя». После этого группы выступают перед всеми: сначала дети, затем взрослые отвечают на вопросы перед всеми.

К Важно, чтобы соблюдались правила: у каждого в группе равное время, каждый имеет возможность высказаться.

Влияние кумиров и моды

Ц е л ь: определить влияние кумиров и моды на выбор подростка.

і Курение часто имеет отношение к определенному образу жизни. Это связано и с музыкальными течениями, и со спортом, и с профессией. Если рассматривать музыкальную культуру, то мы обращаем внимание, что среди поклонников рока чаще встречаются курильщики, чем среди их сверстников, предпочитающих более мягкую музыку. Многие звезды рока – курильщики. Конечно, подростки курят не только из-за этого образа. И все же, поскольку культура рока весьма часто связывается с курением, пример звезд легко воздействует на решение их поклонников курить. С другой стороны, имеются и такие фигуры музыкальной жизни, усердия которых направлены на то, чтобы стереть ярлык курения с музыкального направления рока.

Спортивный мир – мир особый, где курение не приветствуется. Профессиональные спортсмены курят реже, чем люди, не занимающиеся спортом. В Европе курение несовместимо с успешной общественной деятельностью. Если политик начинает курить, то этим он практически ставит крест на своей карьере. В результате во многих странах мода на курение среди молодежи резко падает.

Вы можете иметь любой вкус, предпочитать различную музыку, прическу, одежду. Успех в жизни в большинстве случаев не зависит от этих переменных. Но курение – это совсем другой выбор. Начиная курить ради моды или из симпатии к определенной субкультуре, подросток наносит себе вред несравнимый с «пользой» приобретения желаемого имиджа: *«Имидж ничто – здоровье все»*.

Работа, связанная с осознанием влияния кумиров, может быть достаточно сложна для организации в классе, поскольку, во-первых, взрослые не всегда знакомы с подростковой культурой, во-вторых, в классе могут быть яркие поклонники того или иного исполнителя. Если в вашем классе явно присутствуют кумиры, то для успешной работы необходимо сначала внимательно ознакомиться с их деятельностью.

Несколько иначе обстоят дела с влиянием моды. О ней говорить несколько легче.

С о д е р ж а н и е з а н я т и я

I. Образ модного человека (15 мин)

Предложите разбиться на группы, нарисовать плакат / составить коллаж модного человека (молодого человека). Представления от групп.

II. Обсуждение (20 мин)

Обсудить присутствующие атрибуты модности. Зачем мы хотим быть модными?

Что вы думаете о различных образах жизни или молодежных субкультурах? Какие из них связаны с курением, а какие – нет? Почему это так? Что значит быть модным? Что такое конформизм?

Мой внутренний мир

Ц е л ь: узнать, какие внутренние силы могут влиять на наши решения в жизни; помочь учащимся осознать, что значит быть взрослым, какие атрибуты взрослости являются мифическими; прочувствовать двоякость качества любопытство.

і Среди причин начала курения большое место занимает внутренний мир человека – его ценности, установки, самооценка, уверенность в себе. В подростковом возрасте идет формирование личности, ценностей, самооценка ребенка еще не устойчива.

Ценности. От курения в значительной степени страдает здоровье, а может «выигрывать» социальное самочувствие. Причем выигрыш ощущается в настоящий момент, а вред наступит когда-то потом (или никогда в сознании подростка). Значимость ценности «здоровье» осознается с возрастом.

Самооценка. Во многом зависит от оценок окружающих.

Конформизм. Желание быть как все достаточно сильно в подростковом возрасте.

К По этим темам с подростками много работают психологи. Пригласите к себе специалиста, организуйте тренинг общения для класса.

В представляемом занятии остановимся на таких факторах начала курения среди подростков, как «желание быть взрослым» и «любопытство». Это может быть одно или два занятия.

С о д е р ж а н и е з а н я т и я

I. Быть взрослым – это значит...

Часто причиной начала курения подростки называют желание быть взрослым. Действительно ли сигарета в руках (бутылка пива) является атрибутом взрослости?

Предварительная подготовка и домашнее задание к занятию

Домашнее задание поможет учащимся настроиться на обсуждаемую тему, актуализировать собственные представления.

А. Предложите классу письменно анонимно закончить предложения: *Быть взрослым это значит...* (всего 10 раз). Для этого подготовьте бланки для каждого учащегося, где 10 раз будет написана фраза с интервалом для заполнения.
Инструкция: закончите, пожалуйста, предложения, указанные на листе (10 мин).
Соберите анкеты. Обобщив ответы, вы можете изучить представления учащихся и подготовиться к занятию. Не забудьте рассказать ребятам о результатах.

Б. В группах по 5–6 человек предложите ребятам подготовить к следующей встрече:

1-я: нарисовать портрет успешного взрослого человека;

2-я: составить коллаж атрибутов взрослого человека;

3-я: провести опрос среди родителей: что значит быть взрослым;

4-я: провести опрос среди подростков: что значит быть взрослым.

1. *Результаты анкеты(5 мин)*

Начните занятие с результатов анкетирования. Сообщите о встречающихся ответах.

2. *Представления от групп (20 мин)*

Каждая группа представляет результаты своей работы.

Обсуждение. Что значит быть взрослым.

Резюме: какие представления о взрослости являются мифами.

3. *Закончите предложение (15-20 мин)*

Инструкция. По очереди закончите предложение «Я хочу быть взрослым потому что...», когда все или все желающие ответят, задайте второй вопрос: «Я не хочу быть взрослым, потому что...»

Обсуждение. Что хорошего в том, чтобы быть взрослым? Что трудного в том, чтобы быть взрослым?

II. Любопытство, или умный учится на чужих ошибках

Дискуссия «Что такое любопытство?» (20 мин)

Что хорошего в том, чтобы быть любопытным?

Какие опасности подстерегают любопытного человека?

Вместо общей дискуссии можно организовать работу в малых группах (по 5–7 человек) с последующим выступлением от групп.

Резюме. Нужно ли все пробовать? Умный учиться на чужих ошибках, а дурак на своих.

Можно задействовать яркие образы. Вы же не пробуете из любопытства воду из унитаза или свежий навоз? А с точки зрения оказываемого вреда на организм это может быть не так опасно для организма, как курение.

Личная уверенность. Как сказать «нет»

Ц е л ь: узнать, что в любой ситуации можно отказывать, потренироваться в умении отказывать.

И

В нашей жизни нам часто необходимо от чего-то отказываться. Ситуации отказа часто связаны с неприятными переживаниями: страхом обидеть, испортить отношения, чувством вины. Но когда мы отказываем уверенно, спокойно, убедительно, оказывается, что наш отказ воспринимается спокойно, не вызывает чувств.

Отказывая, важно быть вежливым, но уверенным. Если ваш ответ неубедителен, предлагающий может подумать, что вы колеблетесь и нуждаетесь в более долгом уговаривании. Уверенный, устойчивый ответ спасает вас от дальнейшей суматохи.

С о д е р ж а н и е з а н я т и я

I. Упражнение «Очередь» (10 мин)

Поделитесь, пожалуйста, на две команды – одна является очередью, другая – эксперты. Все члены первой группы встают в очередь, кроме одного, который пытается пролезть вперед. Необходимо отказать «нахалу». Эксперты оценивают, насколько удачно получилось отказать. *Условие:* нельзя кричать, ругаться и использовать физическую силу. *После упражнения обсудите:*

- Какие чувства возникали в момент отказа?
- В чем основная трудность в отказе?
- Почему нам это трудно делать?
- Чего мы боимся?

Подведите обсуждение к тому, что убедительным является внутренне уверенная позиция и, как следствие, четкий и спокойный ответ: «Нет».

II. Дискуссия «Уверенное поведение» (20 мин)

Разберите, что такое «уверенное сопротивление», чем оно отличается от других форм отказа (неуверенные, агрессивные). Во время обсуждения заполните с учащимися таблицу о способах поведения в ситуации отказа.

Уверенный ответ	Неуверенный ответ	Агрессивный ответ
<ul style="list-style-type: none">• говорит твердо, спокойно• стоит прямо• смотрит прямо в глаза• уважает свои права и права других• не позволяет никому влиять на себя, не позволяет делать то, чего он не хочет• совершенно уверен в себе	<ul style="list-style-type: none">• нервничает• избегает смотреть в глаза собеседнику• поникшая осанка• пожимает плечами• речь растянутая, с длительными паузами. Много сорных слов: «в общем», «значит», неуверенных фраз: «Да-а, я не знаю», «Может быть», «Ну ладно»• делает то, что от него ждут. Позволяет себя принудить сделать то, чего он делать не хочет	<ul style="list-style-type: none">• говорит резко, громко, с вызовом• перемежает свою речь нецензурными словами• оскорбляет• наглый взгляд• сильно жестикулирует• игнорирует правила поведения• ставит других в неловкое положение• нарушает права других

Сделайте вывод:

- уверенность помогает человеку отстаивать свои права;
- уверенность помогает человеку выйти из конфликтных ситуаций;

- уверенность помогает человеку противостоять давлению;
- уверенность сохраняет индивидуальность;
- уверенность помогает человеку сказать «нет».

III. Продемонстрируйте восемь способов как сказать «нет» (10 мин)

Некоторые продукты, лимонад, гамбургеры, чипсы являются популярными среди людей, подростков, однако они приносят вред организму человека. Обсудите это с классом. После чего рассмотрите способы отказа с одним из продуктов.

1. Вежливое «Нет, спасибо» обычно достаточно. Люди понимают, что вы не хотите того, что вам предлагают:
 - Не хочешь чипсы?
 - *Нет, спасибо.*
2. Иногда простое «нет, спасибо», кажется, не работает. Люди продолжают предлагать вам, хотя вы уже отказались. Их может остановить то, что вы повторяете ваш отказ.
 - Не хочешь чипсы?
 - *Нет, спасибо!*
 - На, попробуй, это здорово!
 - *Нет, спасибо, я действительно не ем чипсы!*
3. Объясняете причину своего отказа.
 - Чипсы ешь?
 - *Нет.*
 - На, попробуй, это вкусно...
 - *Я знаю, что это вредно, мне не нравится.*
4. В каких-то ситуациях можно изменить тему разговора.
 - По чипсам?
 - *Я слышал, что в магазине продается новая видеоигра.*
5. Может случиться, что кто-то действительно начнет беспокоить вас, настаивать. Вас могут обзывать занудой и т. д. В этой ситуации попытайтесь оставаться спокойным, не поддаваться на провокации, не ссориться. Вы можете спросить у предлагающего: «Почему тебе нужно, чтобы я это делал?» Вопрос слишком труден для легкого ответа.
 - На чипсы.
 - *Нет, спасибо.*
 - Конечно, ты не дорос еще, чтобы есть чипсы.
 - *Зачем тебе нужно, чтобы я ел чипсы?*
6. Иногда лучше извиниться и просто уйти или пройти мимо. В этом случае вы даже не должны отказываться.
 - Хочешь чипсы? Давай присоединяйся к нам!

Просто проходишь мимо, не обращая внимания на компанию.
7. Уверенно отказать можно и без слов, иногда жесты бывают красноречивее любых объяснений.

Способ избежать ситуации

8. Чаще бывай в компании, в которой не употребляют того, что вы не хотите. Избегай тех мест, в которых часто собираются курящие, пьющие.

К Часто, когда мы отказываем, мы ищем причины, убедительные для других. Но вы имеете право не объяснять причины. При подведении итогов занятия, сделайте акцент на том, что различные виды давления будут сопровождать человека всегда, и от того, насколько учащиеся смогут противостоять давлению, зависит принятие ими правильного решения и поведения, а это умение окажет положительное влияние на всю дальнейшую жизнь.

IV. Упражнение «Декларация о намерениях» (10 мин)

На занятии ребята научились говорить «нет», но это не значит, что теперь только и надо всем отказывать.

Учащиеся, работая в малых группах, составляют «Декларацию о намерениях»: «Я говорю „нет“ когда речь идет о ... (курении, хулиганстве, предательстве и др.) и я говорю „да“, когда ... (надо помочь близким, можно вместе хорошо провести время и др.).»

+ Потренируйтесь отказывать в разных ситуациях.

Ролевая игра «Уверенный ответ-отказ»

Учащиеся работают в малых группах. Каждой группе раздается комплект ситуационных задач. (Можно использовать ситуации, представленные ниже или составить свои.) Ребята их обсуждают и дают три варианта ответов. Учитель помогает школьникам в выполнении данного задания. Затем вызовите двух-трех учащихся и попросите их показать три варианта ответов (уверенный, неуверенный и агрессивный).

Обратите внимание учащихся, что дает уверенность:

- учит говорить «нет»;
- помогает человеку не делать того, чего он не хочет, что приносит ему вред;
- дает возможность отстаивать свои права.

Убедите учащихся, что они должны быть готовы использовать эти ответы в своей жизни.

Возможные ситуации для проигрывания:

- друзья идут в компьютерный клуб, а тебе надо подготовиться к контрольной;
- подруга зовет пройтись с ней по магазинам, а тебе хочется посмотреть по телевизору любимую передачу;
- друг просит в очередной раз написать домашнее задание, а ты понимаешь, что в результате, несмотря на свои способности, больше тройки на экзамене в этом случае он не получит;
- одноклассницы считают, что твоя куртка немодная, и хотят, чтобы ты ее больше не надевала.



Умение отказывать приходит с опытом!!!

ПОПРОБУЙТЕ.

Лучшие способы отказов могут быть поощрены.

Мои права

Ц е л ь: осознать свои права и их связь с обязанностями.

і

Известно, что знать и выполнять свои обязанности необходимо. Реально же знание только обязанностей мало помогает нам, например, в разрешении конфликтов, а о правах мы вообще имеем расплывчатое представление. Мы знаем о своем праве на труд, отдых, образование и др. – это права, записанные в Конституции страны. Но мы не помним и не чувствуем за собой прав, которыми мы обладаем уже по факту своего рождения – рождения человека. *Право на уважение, понимание, любовь.* Многие подростки не знают о Конвенции ООН, о правах ребенка и правах человека. На самом деле знание прав и обязанностей является основой взаимопонимания в любой группе.

С о д е р ж а н и е з а н я т и я

I. Фантазия «Необитаемый остров» (5 мин)

Представьте, что вы оказались на необитаемом острове. Нужны ли вам какие-либо права? Какие? Зачем? Есть ли у вас какие-нибудь обязательства?

На остров выбросило еще одного человека... Что изменилось? Нужны ли вам теперь права? Какие? Зачем? Есть ли у вас какие-нибудь обязательства?

К

С юридической точки зрения права и обязанности возникают одновременно, как только человек вступает в какие-либо отношения с другими людьми. С психологической точки зрения человек от рождения обладает общечеловеческими правами, нарушение которых приводит к возникновению внутреннего дискомфорта и к желанию их отстаивать (что может происходить и без осознания своих прав). Осознание этих прав дает возможность замечать их ущемление, адекватно их отстаивать, признавать наличие этих прав у других людей и свои обязательства по отношению к ним.

II. Ролевая игра «Магнитофон» (5 мин)

Проиграйте ситуацию. Брат и сестра имеют один магнитофон на двоих. У каждого есть право слушать музыку, которая им нравится. Нашим героям не повезло – они любят разную музыку. Распределите роли брата и сестры и представьте их действия.

К!

Существует два варианта: либо воевать за права, либо договариваться. Если война – там все понятно, в реальной войне победителей нет, как правило, каждая сторона терпит какой-то ущерб. Если договариваться – то появляются обязательства друг перед другом, например уважение прав другого человека.

III. Упражнение «Мои права» (15 мин)

Закончите предложение: *Я имею право..., а это значит...* (на каждое право отдельно) по бланку, представленному ниже. После заполнения желающие (5–7 человек) зачитывают свои ответы. Кроме того, в Приложении 6 представлены обобщенные варианты ответов подростков, которые вы можете зачитать, обсудить, вывесить на классном стенде.

А теперь надпишите сверху бланка: мой друг, или мой учитель, или моя мама. **Обсудите:** Какие возникают чувства? Хочется ли что-то поменять в вашем списке?

IV. Обсуждение в классе или работа по группам (10 мин)

1. Почему важно отстаивать свои права?
2. Почему трудно отстаивать свои права?
3. Вспомните случай, когда ваши права нарушались, но вы сумели их отстоять.
4. Что было важно в сегодняшнем занятии?

К

Родители ваших ребят могут возмутиться: «Они не знают своих обязанностей, а вы им о правах! Они и так готовы на шею сесть». Скажите им: «Вы знаете - у вас есть такие же права». Проведите с ними занятие по правам. Дальше им (родителям и детям) остается только договориться.

МОИ ПРАВА

У меня есть право быть счастливым. У меня есть право на то, чтобы ко мне относились с любовью и пониманием.

Это значит: _____

У меня есть право быть уважаемым как личность.

Это значит: _____

У меня есть право быть в безопасности.

Это значит: _____

У меня есть право сказать «нет».

Это значит: _____

У меня есть право слушать то, что говорится, и право быть услышанным.

Это значит: _____

У меня есть право познавать себя.

Это значит: _____

II

психологический смысл проигрыша в жизни человека

Ц е л ь: профилактика проблем в случае проигрыша и неполучения приза. Осознать что проигрыши, неудачи в жизни – это не только плохое настроение и разочарование, но они дают нам возможность чему-то научиться. Развить умение видеть положительное в разных ситуациях.

i

Обращение к куратору

В мае состоится Финальный праздник, на котором все классы, дошедшие до финала Соревнования, получают сертификаты и примут участие в церемонии награждения. Если ваш класс активно участвовал в конкурсах и заработал много дополнительных баллов, его шансы на победу увеличиваются. Но, к сожалению, призов намного меньше, чем классов-участников, а ваши дети надеются на победу. Кто-то победит, а кто-то не получит приз. Является ли это поражением? Ответ не так однозначен, если вспомнить цели Соревнования.

«Надо уметь проигрывать», «Проиграть – значит выиграть» – расхожие фразы, которые мы часто слышим и сами часто произносим. Что стоит за ними? Как человек проигрывает? Ненавидит после этого весь мир или признает свое несовершенство или силу обстоятельств? Обвиняет других, себя или признает, что мир «разноцветный», а значит, в нем есть место не только для побед. Умение проигрывать относится к важнейшим социальным навыкам человека. Австрийский практикующий психотерапевт Ханц Маудер так говорил об обучении социальным навыкам: «Можно провести тренинг для подростков, можно провести много тренингов, а можно просто поиграть с ними в футбол. Играя, они будут взаимодействовать, конфликтовать, выигрывать и проигрывать, и все это эмоционально переживать. Разве это не учит социальным навыкам?» Сам он, помимо своей основной работы (психотерапевта), является тренером школьной футбольной команды на волонтерских началах.

В игре дети и подростки легче обучаются. Поэтому при работе с классом достаточно важно заранее проговорить возможность проигрыша, научиться видеть во всем хорошее, иметь оптимистичный взгляд на жизнь.

Предлагаем вам задуматься об этом и провести работу с классом, например, следующим образом.

С о д е р ж а н и е з а н я т и я

I. Упражнение «Воспоминания» (15 мин)

Попросите учащихся вспомнить несколько ситуаций (5–6), когда они проиграли (это могут быть события класса, группы ребят или кого-то одного). При этом в рассказе последовательно задавайте следующие вопросы:

- Опишите ситуацию проигрыша.
- Что вы чувствовали в той ситуации?

- Что было хорошего в том, что это случилось?
- Чему вас научила эта ситуация?

Обобщите сказанное всеми, делая акцент на том, что проигрвши, неудачи нас чему-то учат.

К Если не уделить должного внимания чувствам, которые возникли в ситуациях, то трудно будет осознать, чему эта ситуация научила, какой урок в жизни преподнесла.

II. Упражнение «Письмо другу» (15 мин)

Представьте, что наш класс выиграл приз в Соревновании, напишите письмо – обращение к ребятам из другого класса, которые не выиграли в Соревновании. (Можно персонально или в группах.) Зачитать обращение перед классом.

Такая работа позволит классу увидеть положительные стороны возможного поражения.

III. Упражнение «Позитивный опыт» (10 мин)

Закончите фразу: «Мы не выиграли приз, но мы участвовали в Соревновании и это здорово, потому что...».

К Работа с классом на эту тему имеет больше смысла ближе к концу Соревнования, чем в его начале, но до заключительной акции и награждения победителей.

IV. Оптимисты – пессимисты

i Система образования и воспитания часто ориентируется на приемы «негативного подкрепления». Некоторые родители и учителя внимательно следят за ошибками, которые допускают дети, и при любом удобном случае эти ошибки отмечают. Помимо всех прочих недостатков такого способа воспитания, у детей формируется привычка замечать в себе негативное, упрекать себя самих за совершенные ошибки и винить себя в неверных решениях.

Следствием «центрированного на негативном» способе воспитания может стать пессимизм и беспомощность в том смысле, который этим двум качествам придавал Мартин Селигман. *Теория оптимизма М. Селигмана* возникла при изучении причин формирования «выученной беспомощности». В результате чего выяснилось, что даже в условиях достаточно неблагоприятной внешней среды некоторые люди оказываются очень устойчивыми к переходу в беспомощное состояние, сохраняют инициативу и не прекращают попыток достичь успеха. Это было связано с понятием «оптимизм». Именно приобретенный в реальной успешной борьбе оптимизм служит причиной того, что временные непреодолимые трудности не снижают мотивации к активным действиям, точнее, снижают ее в меньшей степени, чем это происходит у пессимистичных персон, склонных к формированию *выученной беспомощности*.

Различие между пессимистами и оптимистами часто демонстрируют через стиль объяснения успехов и неудач.

Оптимисты склонны приписывать неудачи случайному стечению обстоятельств, случившемуся в определенной точке пространства в

определенный момент времени. Успехи они привычно считают личной заслугой и склонны рассматривать их как то, что случается почти всегда и везде.

Пессимисты соответственно наоборот: успехи – случайны, неудачи закономерны и постоянны почти везде и всегда.

Ролевая игра «Оптимисты – пессимисты» (15 мин)

Обсудите понятия «пессимист», «оптимист».

Создайте две группы по 3–4 человека: одна – оптимисты, другая – пессимисты, предложите им проиграть ситуацию, например, поездки на финальный праздник Соревнования:

- Как они собираются?
- Как едут?
- Как ведут себя там?
- Как возвращаются обратно?

Обсудите, чье поведение больше понравилось? Чье является более конструктивным?

Исследования психологов показывают, что оптимисты являются более счастливыми людьми, они более успешны в жизни, они реже болеют, более устойчивы к заболеваниям.

К

См. также Ромек В., Ромек Е. Тренинг наслаждения. – СПб: Речь, 2003.

Щуркова Н.Е., Павлова Е.П. Воспитание счастьем, счастье воспитания. – М.: Центр педагогический поиск», 2004.

ИТОГИ СОРЕВНОВАНИЯ

Ценность приобретенного опыта

Ц е л ь: подвести итоги Соревнования, осознать ценность приобретенного опыта.

С о д е р ж а н и е з а н я т и я

I. История Соревнования для класса (20 мин)

Вместе построить график соревнования

1. Нарисовать «Линию событий» – задать координаты.
2. Все вместе рисуют кривую своих (класса) эмоций, обозначая интересные идеи, сложные ситуации и способы их решения.
3. Обсуждение. Что дало нам (классу) участие в проекте?

II. Соревнование для меня (15 мин)

Каждому предлагается заполнить бланк с тремя фразами:

Самое ценное, что я узнал(а), участвуя в Соревновании...

Самое ценное, чему я научил(ся/ась), участвуя в Соревновании ...

Для меня Соревнование – это...

А затем озвучить написанное.



Портрет класса – каким он стал (и каким я стал в классе)
Письмо организаторам Соревнования

ЛИТЕРАТУРА

1. Александров А.А., Александрова В.Ю. Курение и его профилактика в школе. – М., 1996.
2. Баева И.А. Тренинги психологической безопасности в школе. – СПб.: Речь, 2002.
3. Байярд Дж., Байярд Р.Т. Ваш беспокойный подросток: Практическое руководство для отчаявшихся родителей. – М., 1991.
4. Белокуров С.Б. Популярно о наркотиках и наркомании. – СПб., 1997.
5. Битянова М.Р. Организация психологической работы в школе. – М., 1998.
6. Богданова Р.У. Как созидать вместе. – СПб.: РГПУ, 2001.
7. Гиппенрейтер Ю.Б. Общаться с ребенком. Как? – М.: ЧеРо, 2001.
8. Горанская С.В., Баранова О.С. Выбираю жизнь: программа Д.О.М.: Учебно-методическое пособие для сотрудников правоохранительных органов и учителей. – Петрозаводск: ПетроПресс, 2001.
9. Грановская Р.М., Крижановская Ю.С. Творчество и преодоление стереотипов. – СПб., 1994.
10. Грецов А.Г. Тренинг общения для подростков. – СПб.: Питер, 2006.
11. Гузинов Б.М. Что губит нас? О проблемах алкоголизма, наркомании и табакокурении. – Л., 1990.
12. Гусева Н.А. Тренинг предупреждения вредных привычек у детей: Программа профилактики злоупотребления психоактивными веществами. – СПб.: Речь, 2003.
13. Джослин Карен Р. Позитивное воспитание от А до Я. – Минск, 1996.
14. Добсон Дж. Возвращение домой. Вечные истины семейной жизни. – СПб.: Библейский взгляд, 2001.
15. Добсон Дж. Непослушный ребенок. – СПб.: Мирд, 2001.
16. Дольто Ф. На стороне подростка. – Екатеринбург: У-Фактория, 2006.
17. Захаров А.И. Как предупредить отклонения в поведении ребенка. – М., 1991.
18. Игра в тренинге. Возможность игрового взаимодействия / Под ред. Е. А. Левановой. – СПб.: Питер, 2006.
19. Игры: обучение, тренинг, досуг. / Под ред. В.Г. Пугрутинского. – М., 1994.
20. Карр Ал. Как помочь нашим детям бросить курить. – М.: 000 «Добрая книга», 2002.
21. Кларин М.Ф. Инновации в мировой педагогике. Обучение на основе исследования, игр, дискуссии. Анализ зарубежного опыта. – Рига, 1995.
22. Конфликты в школе. / Под ред. Н.Н. Юрьевой. – СПб., 1994.
23. Кривцова С.В. Тренинг: учитель и проблемы дисциплины: Практическое руководство для школьных психологов. – М., 1998.
24. Курение. Профилактика курения: Региональная программа здорового образа жизни: Учебная программа для школ. / Перевод «Сорос – Нижний Новгород»; Пер. Еремина, / Под ред. Ю.Б. Акимова. – Нижний Новгород, 1994.

25. *Лаптев А.П.* Коварные разрушители здоровья. – М., 1990.
26. *Лисцин О.П.* Когда привычка приводит к болезни. – М., 1986.
27. *Окунев А.А.* Как учить не уча. – СПб.: Питер-Пресс, 1996.
28. *Павлова Ю.С., Творогова Ю.А.* Будущее без наркотиков. Курс профилактики злоупотребления для подростков. – СПб., 1998.
29. *Ромек В.Г., Горюнова Л.А.* Тренинг уверенности для детей. – СПб.: Речь, 2004.
30. *Самоукина Н.В.* «Игры, в которые играют...» Психологический практикум. – Дубна, 1996.
31. *Семенов С.П.* Как бросить курить? – СПб., 1993.
32. *Смит М.* Как научиться говорить «нет» и чувствовать себя при этом комфортно. – СПб., 1996.
33. *Фридман Л.С., Флеминг Н.Ф., Робертс Д.Г.* Наркология. – М., СПб., 1998.
34. *Цукерман Г.А.* Психология саморазвития: задача для подростков и их педагогов. – М.; Рига, 1995.
35. *Черепанова Е.* Психологический стресс. – М.: Академия, 1996.
36. *Чубченко Е.А., Лидин К.Л. и др.* Наша жизнь – в наших руках: Пособие для учителя, психолога, инспектора ПДН. – Иркутск, 2003.
37. *Эйдемиллер Э.Г., Юстицкий В.В.* Семейная психотерапия. – Л., 1990.
38. *Ягодинский В.И.* Школьнику о вреде никотина и алкоголя. Книга для учащихся. – М., 1986.
39. *Finish strategy to promote health and non-smoking among young people.* Ministry of social affairs and health. 1997.

ПРИЛОЖЕНИЯ

Приложение 1

Поддерживающие мероприятия

Помимо основного Соревнования, правила которого изложены в начале пособия, предлагается ряд поддерживающих мероприятий (конкурсов, акций), целью которых является:

- поддержка мотивации участников Соревнования;
- организация досуга учащихся;
- повышение активности участников Соревнования;
- усвоение полученных знаний.

Организаторами таких мероприятий может стать любой человек, организация (участники, кураторы, координаторы, организаторы, директора школ, родители и др.).

Чья это инициатива (активность)?

Активность необходимо проявить всем. Каждый класс может предложить какое-либо мероприятие, разработать его, а также внести свое предложение в оргкомитет или рассказать о проведенном мероприятии (заработав при этом дополнительные баллы).

Интересные статьи о том, как проходит Соревнование, могут быть опубликованы в газетах Липецка, других изданиях, Интернете, на сайте образовательного учреждения.

Организационный комитет Соревнования не способен охватить все уровни мероприятий, поэтому призываем каждого проявлять инициативу, предлагать идеи, а главное – реализовывать их.

Какие это могут быть мероприятия?

1. Мероприятия направленные вовне (освещение хода Соревнования в газетах, на радио, телевидении, межшкольные, окружные, городские конкурсы).
2. Мероприятия для класса или параллели (конкурсы, игры, спортивные состязания между классами, школами; встречи, контакты классов).
3. Мероприятия для школы (организация акции «За здоровый образ жизни» или против курения. Это может быть урок для другого класса, некурящая дискотека для друзей, вечер для взрослых (родителей). Эти мероприятия могут быть организованы как одним классом, так и несколькими).

Будьте активными создателями своей жизни, организуйте свое свободное время. Пойдите дальше придумывания – реализуйте свои желания. Если у вас были уже какие-то идеи, но они по каким-то причинам не реализовались, попробуйте сейчас вспомнить все причины, по которым этого не случилось. Что это было? Используя новый полученный опыт, организуйте что-нибудь (например, вечер, поездку, поход, прогулку...). Что нужно для того, чтобы осуществить ваше желание? Определите этапы реализации вашей идеи, выберете ответственных за каждое дело, которое необходимо сделать.

**Для того чтобы мероприятие состоялось,
необходимо соблюдать следующие условия:**

1. Мероприятие должно быть интересно всем, кто в нем участвует. Необходимо учитывать интересы и возможности каждого.
2. Каждый принимает посильное участие в подготовке.
3. Распределяется ответственность и обязанности.
(Только добровольное принятие на себя обязанностей.)
4. Если кто-то не может с чем-то справиться, он может попросить помощи у других.
5. Поддержка и помощь друг другу.

**Можно выделить следующие этапы,
необходимые для реализации проекта:**

1. Узнать желания каждого.
2. Выбрать проект, интересный всем участвующим.
3. Определить все, что необходимо для реализации проекта
(список всех дел).
4. Решить, как можно найти все необходимое.
5. Выбрать ответственных за конкретные дела.
6. Подготовить мероприятие.
7. Осуществить проект (и не забыть наслаждаться им).

Не забывайте добавлять юмор



Иногда нам, учителям и родителям, хочется настолько помочь ребятам выиграть, что мы все делаем за них, но в этом случае:

1. У ребят нет возможности научиться взаимодействовать в ходе совместного дела, вместе переживать победу и поражение, знать, что все зависит от меня лично и от нас, как от коллектива. Следовательно, получается менее дружный класс.
2. Удовлетворение меньше, если ты не вложил частицу своих усилий.
3. Проигрыш – это очень важный жизненный опыт!

Идеи не для ленивых

Стенд. Учащиеся готовят лозунги или стенгазету на тему здорового образа жизни, учитывая при этом различные точки зрения. Темами могут быть, например, факторы, улучшающие и ухудшающие здоровье, последствия воздействия неблагоприятных факторов на здоровье, причины начала курения или убыток от курения для народного хозяйства.

Опрос о курении. Учащиеся оценивают ситуацию с курением в классе, школе, районе. Можно изучить количество курящих, причины начала курения, отношение к курению, мифические представления и т. д.

Скрытая реклама. Учащиеся выпускают стенгазету о скрытой рекламе (курение, алкоголь, «вредные» продукты, неправильный образ жизни), стремятся найти скрытую подоплеку. (На материале газет, журналов, телевидения.) Что случилось бы, если бы вместо такой рекламы была другая?

Закон о рекламе. Семинар или газета – о чем говорит Закон о рекламе? Можно ли рекламировать табак, алкоголь? Как? Какова ситуация в других странах?

Коротко. Учащиеся придумывают песни и шутки, высмеивающие курение. Подходят также более узкие темы, например: Как помочь другу бросить курить? Какой вред приносит курение?

Ролевые модели. Учащиеся проводят уроки о вреде, который люди наносят себе неправильным питанием, курением, при несоблюдении режима для учеников младших и старших классов, для учителей, родителей.

Приз. Ученики придумывают свой приз, который вручается дошедшим до конца Соревнования или ученикам, в течение всего Соревнования делавшим.

Вечер для родителей. Учащиеся рассказывают родителям о Соревновании, и что они будут делать в Соревновании. Тематические вечера.

Дискуссии о курении. Ученики собирают самые обычные объяснения курящих и придумывают ответы или обоснование их бессмысленности. Вопросом может быть, например, – «Опасно ли курить? Мой 90-летний дедушка курил всю свою жизнь и все еще здоров».

Бюджет. Ученики рассчитывают расходы, связанные с курением, и сравнивают их, например, со стоимостью проезда на автобусе, билета в кино или другими подобными расходами молодого человека. Каждый ученик рассчитывает свои расходы и, сравнивая их с расходами курильщика, думает, что он может себе позволить, так как ему не надо тратить деньги на табачные изделия.

Правила. Учащиеся составляют список правил, связанных, по их мнению, со здоровым образом жизни, которые можно применить дома, в школе.

Средства массовой информации. Ученики класса могут написать статью в газету; придумать сюжет для местного телевидения; пригласить на свою акцию.

Темы для обсуждения. Будут ли при приеме на работу расспрашивать о курении (например, медсестра, учитель)? Арендовали ли бы вы только что

отремонтированную квартиру курящему? Правда ли, что реклама табака все больше направлена на развивающиеся страны, в которых не знают о вреде табака?

Альтернативы. Основные причины курения хорошо известны, учащимся предлагается придумать альтернативные действия для каждой из известных причин.

Стратегия здоровья. В классе обсуждается: Нужно ли, чтобы в школе были правила о здоровом образе жизни? Нужно ли организовать специальную акцию по пропаганде здорового образа жизни? Могут ли все желающие принять участие в акции? Нужно ли запретить курение? Разрешается ли курение взрослых? На основе этих дискуссий создать правила о школе/классе Здоровья. Какие существуют законы?

Опыт других. Для популяризации спорта, двигательной активности в школу приглашают известного человека, кумира для рассказа, например, о своем решении начать заниматься спортом. Школьники могут попросить его взять над ними шефство.

Конкурс фильмов. Каждый класс создает фильм, посвященный здоровому образу жизни, рассказывающий о типичных трудностях, причинах. Или кино для младших/старших/взрослых... Юмористические видео ролики.

Организация дискуссии. Учащиеся организуют открытое мероприятие, например, дискуссию о продаже табачных изделий, о совместной ответственности контроля продажи или об осуществлении закона об ограничении курения табака. Приглашение специалистов.

Организация выставки. Учащиеся готовят материал о здоровом образе жизни (стенгазеты, рисунки и т. п.) для выставки, организуемой в общественных помещениях, например в библиотеке или спортивных помещениях.

Сделай игру. Ребятам предлагается в группах придумать игры (например, настольные) и изготовить их. Можно потом их кому-нибудь подарить.

Дизайн футболки. Разрисовать тематически футболки.

Акции. Придумать, организовать акцию – активную форму выражения собственного мнения.

Мисс и мистер класса Здоровья. Конкурс может начинаться в классе, школе.

Открытое письмо. Написать и отправить письмо с вопросом или предложением в организацию, администрацию, человеку.

Положения о конкурсах

Положение о проведении городских конкурсов в рамках реализации конкурсной профилактической программы «Соревнование классов Здоровья»

Конкурсы призваны помочь подросткам осознать необходимость уважительного отношения к собственной личности и своему здоровью, научить их выражать и отстаивать свою собственную точку зрения, принимать ответственные решения, сопротивляться социальному давлению и видеть преимущества здорового образа жизни.

Цель конкурсов:

- формирование активной жизненной позиции в отношении здорового образа жизни.

Задачи конкурсов:

- повысить уровень знаний учащихся о факторах, наносящих вред здоровью и их последствиях;
- повысить уровень знаний учащихся о факторах, улучшающих здоровье;
- привлечь к участию в Соревновании классов Здоровья педагогов, родителей, представителей администрации города, муниципальных учреждений образования, депутатов, журналистов и других заинтересованных людей.

В рамках Соревнования проводятся следующие конкурсы:

Конкурс акций «Детство – территория здоровья»;

Конкурс школьных газет в поддержку здорового образа жизни «Мой выбор – здоровье!»;

Конкурс социальных проектов «Здоровье в каждый дом».

Участники конкурсов

Учащиеся 6 и 7 классов образовательных учреждений г. Липецка, участники реализации конкурсной профилактической программы «Соревнование классов Здоровья».

Руководство

Для организации и проведения конкурса, оценки творческих работ участников, определения победителей создается жюри, состав которого определяется Оргкомитетом Соревнования.

Жюри конкурса:

- проводит регистрацию участников конкурсов;
- обеспечивает соблюдение критериев оценки конкурсных работ;

- осуществляет общее и методическое руководство проведением конкурсов;
- организует работу по пропаганде конкурса в СМИ;
- выносит соответствующее решение и составляет отчеты о результатах конкурса;
- доводит результаты конкурсов до участников Соревнования.

Подведение итогов конкурса:

- конкурсы проводятся в двух возрастных группах: среди 6-х и 7-х классов;
- по решению жюри определяются победители и призеры конкурсов;
- победители и призеры конкурсов награждаются призами и грамотами департамента образования.

Положение о проведении конкурса акций «Детство – территория здоровья»

Цели и задачи:

- приобретение учащимися уникального опыта самостоятельной работы в продвижении идеи здорового образа жизни;
- профилактическая работа по исключению (снижению) воздействия неблагоприятных факторов на здоровье обучающихся в школе;
- привлечение общественного внимания к проблеме сохранения здоровья детей и подростков;
- создание в молодежной среде менталитета, основанного на потребности в здоровом образе жизни.

Участники

Классы, участвующие в реализации программы «Соревнование классов Здоровья».

Условия

Класс должен провести акцию «Детство – территория здоровья» (акция - действие, предпринимаемое для достижения какой-либо цели).

Акция должна быть направлена на продвижение идеи здорового образа жизни и исключению (снижению) воздействия неблагоприятных факторов на здоровье обучающихся в школе.

Приветствуется участие родителей в подготовке и проведении акции.

Оформление работы

Проведенное мероприятие должно быть оформлено на одном или нескольких листах бумаги, размер которых не превышает формат А4 (возможно приложение в виде презентации Power Point или видео-приложение) по следующей форме:

- название;

- цель;
- участники акции (для кого проводится и кто проводит, количество участников);
- сценарный план (описание акции);
- подтверждение проведения акции (фотографии с пояснениями);
- отзыв (реакция окружающих, мнение педагогов и самих участников акции).

Все работы должны иметь титульный лист, содержащий:

- название программы (конкурсная профилактическая программа «Соревнование классов Здоровья»);
- название конкурса (конкурс акций «Детство – территория здоровья»);
- название акции;
- дату проведения;
- номер школы, класс;
- Ф.И.О. куратора класса.

Не принимаются работы:

- не соответствующие принципу позитивности в подаче материала;
- не соответствующие заданной теме и условиям оформления;
- переданные в оргкомитет позднее указанного срока.

Критерии оценки работ:

- соответствие формы, смысла и содержания работы тематике конкурса;
- убедительность и доступность восприятия;
- эмоциональное и позитивное воздействие;
- масштабы воздействия на подростковую и взрослую аудиторию.

Порядок и сроки проведения

Конкурсные работы принимаются с 1 декабря по 20 декабря в Организационном комитете Соревнования (департамент образования, каб.414, 415).

Положение о проведении конкурса школьных газет в поддержку здорового образа жизни «Мой выбор - здоровье»

Цели и задачи конкурса:

- формирование ценностных ориентаций, направленных на здоровый образ жизни подростков;
- исключение (снижение) воздействия неблагоприятных факторов на здоровье обучающихся в школе;
- создание условий для проявления творческих способностей детей;
- самореализация подростков в социально значимой деятельности.

Участники

Классы, участвующие в реализации программы «Соревнование классов Здоровья».

Условия конкурса

Класс представляет в Оргкомитет конкурса школьную газету, в которой участники конкурса обращаются к широкой общественности (молодежи, родителям, учителям, администрации школы, деятелям культуры и т.д.) с целью побудить их создавать условия для здорового образа жизни подрастающего поколения, а также призвать взрослых вести здоровый образ жизни и не вредить собственному здоровью, подавая позитивный пример такого поведения детям и подросткам.

Содержание газеты должно воздействовать на читателей на эмоциональном уровне, показывать значимость проблемы воздействия неблагоприятных факторов на здоровье обучающихся в школе и ценность здорового образа жизни.

Приветствуется включение рубрики, освещающей реализацию и результаты конкурса творческих работ «Здоровый выходной в нашей семье»;

Приветствуется участие родителей в создании газеты, наличие рубрики для родителей.

Газета должна стать оптимистичным призывом вести здоровый образ жизни!

Оформление работы

Конкурсная работа должна быть представлена в виде текста, набранного на компьютере (формат не более А4, количество листов не более 6) с использованием фотографий, рисунков, заставок и др. Основные требования к оформлению - в соответствии с требованиями, предъявляемыми к печатным изданиям.

Все работы должны иметь визитку (на отдельном листе), содержащую:

- название программы (конкурсная профилактическая программа «Соревнование классов Здоровья»);
- название конкурса (конкурс школьных газет в поддержку здорового образа жизни «Мой выбор - здоровье»);
- название газеты;
- номер школы, класс;
- Ф.И.О. куратора класса.

Не принимаются к участию в конкурсе работы:

- не соответствующие теме и условиям конкурса;
- оформление которых не соответствует условиям;
- переданные позднее указанного срока.

Критерии оценки конкурсных работ:

- убедительность и доступность восприятия;
- позитивность и эмоциональность воздействия;
- оригинальность идеи;
- культура и грамотность содержания и оформления издания;
- соответствие формы, смысла и содержания работы тематике конкурса.

Порядок и сроки проведения конкурса

Конкурсные работы принимаются до 25 февраля в Организационном комитете Соревнования (департамент образования, каб.414, 415).

Количество работ от одного класса - не более 1.

Положение

о проведении конкурса социальных проектов «Здоровье в каждый дом»

Цели и задачи конкурса:

- популяризация здорового образа жизни среди подростков;
- создание условий для проявления творческих способностей учащихся и самореализации в социально-значимой деятельности;
- поддержка мотивации и активности участников программы «Соревнование классов Здоровья»

Участники

Классы, участвующие в реализации программы «Соревнование классов Здоровья».

Условия конкурса

Участники конкурса должны создать и реализовать проект, направленный на продвижение идеи здорового образа жизни, улучшение социальной ситуации (под проектом понимается последовательность действий и мероприятий, проводимых классом и обеспечивающих достижение конечной цели).

В проекте можно запланировать участие учителей, родителей, старшеклассников и любых других заинтересованных лиц.

Проект должен быть реально осуществимым в условиях образовательного учреждения.

Продолжительность проекта - от двух недель до одного учебного года.

Содержание проекта не должно быть основано исключительно на демонстрации негативных последствий воздействия неблагоприятных факторов на здоровье. Предпочтение будет отдаваться проектам, основанным на позитивных идеях здорового образа жизни, на реальном участии в изменении социальной ситуации.

Оформление работы

Проект составляется по форме, указанной в приложении к данному Положению (см. ниже).

Объем описания проекта не должен превышать 5 страниц печатного текста (без учета приложений). Приложения могут быть выполнены с применением информационных технологий.

Все работы должны иметь визитку (на отдельном листе), содержащую:

- название программы (конкурсная профилактическая программа «Соревнование классов Здоровья»);
- название конкурса (конкурс социальных проектов «Здоровье в каждый дом»);
- название проекта;
- номер школы, класс;
- Ф.И.О. куратора класса.

Не принимаются к участию в конкурсе работы:

- не соответствующие теме и условиям конкурса;
- оформление которых не соответствует условиям;
- переданные позднее указанного срока.

Критерии оценки конкурсных работ:

- креативность (оригинальность и уникальность идеи);
- наличие информации о реализации проекта (реалистичность идеи);
- масштабность (количество привлеченных участников: реализаторов и аудитории);
- соблюдение четкой структуры при описании реализации проекта (см. Форму для описания проекта ниже)
- соответствие формы, смысла и содержания работы тематике конкурса.

Порядок и сроки проведения конкурса

Конкурсные работы принимаются до 15 апреля в Организационном комитете Соревнования (департамент образования, каб.415).

Форма для описания Проекта

1. Название Проекта
2. Цель Проекта (цель должна быть конкретная, с ясным образом конечного результата, который можно достичь к определенному моменту времени)
3. Задачи, конкретизирующие главную цель
4. Аудитория (целевая группа) Проекта
5. Содержание проекта (краткое описание)
6. Сроки проведения Проекта
7. Финансирование Проекта (описание ресурсов, необходимых для работы по Проекту, возможные источники привлечения средств)

8. Ожидаемый результат (что изменилось в результате проведения Проекта и каким способом это предполагается оценить).
9. Отчет о реализации Проекта.

**Положение о классном конкурсе
творческих работ учащихся «Здоровый выходной в нашей семье»
(категория: дополнительные конкурсы и акции)**

Цели и задачи конкурса:

- привлечение родителей обучающихся класса к участию в мероприятиях Соревнования;
- выявление, поддержка и поощрение талантливых родителей, принимающих участие в реализации программы «Соревнование классов Здоровья»;
- создание условий для проявления творческих способностей детей;
- самореализация подростков в творческой деятельности.

Участники конкурса

Обучающиеся, участвующие в реализации программы «Соревнование классов Здоровья».

Условия конкурса

К участию в конкурсе принимаются творческие работы учащихся: сочинения, статьи, эссе, фотографии и др. в свободной форме, отражающей содержание конкурса «Здоровый выходной в нашей семье».

Технические требования к форме и объему конкурсной работы не предъявляются. Творческие работы могут быть выполнены в печатной, рукописной, графической и прочих формах на усмотрение участников Конкурса. Творческие работы могут быть как коллективными, так и индивидуальными. Приветствуется участие родителей. В работе должна быть отражена роль семейного воспитания в организации работы по пропаганде ценностей здорового образа жизни в рамках реализации программы «Соревнование классов Здоровья».

Оформление работы

Все работы должны иметь визитку (на отдельном листе), содержащую:

- название конкурса;
- Ф.И. автора (или группы авторов) полностью;
- название работы;
- номер школы, класс;
- Ф.И.О. куратора класса.

Не принимаются к участию в конкурсе работы:

- не соответствующие теме и условиям конкурса;

Критерии оценки конкурсных работ:

- убедительность и доступность для восприятия;
- позитивность и эмоциональность воздействия;
- оригинальность идеи;
- культура и грамотность содержания;
- соответствие формы, смысла и содержания работы тематике конкурса.

Порядок и сроки проведения конкурса:

При участии в конкурсе (формат: дополнительные конкурсы и акции) результаты работы освещаются в школьной газете в поддержку здорового образа жизни и, в ее составе, представляются в Оргкомитет Соревнования до 25 февраля.

Положение о проведении конкурса методических разработок (категория: дополнительные конкурсы и акции)

Цели и задачи конкурса:

- поддержка деятельности талантливых педагогов, связанной с обновлением содержания и совершенствованием профилактической работы с подростками и их родителями по исключению (снижению) воздействия неблагоприятных факторов на здоровье обучающихся в школе и популяризации здорового образа жизни среди подростков;
- создание общедоступного банка учебно-методических материалов (в электронном и печатном виде) для работы с подростками и их родителями по профилактике курения и популяризации здорового образа жизни.

Участники конкурса

Классные руководители образовательных учреждений города Липецка, являющиеся кураторами классов-участников программы «Соревнование классов Здоровья».

Оформление работы

К участию в конкурсе принимаются только **авторские(!)** методические разработки. Конкурсная работа должна быть представлена в виде текста, набранного на компьютере на бумажных носителях и в электронном виде (формат А4, шрифт 14, одинарный интервал, шрифт Times New Roman, количество листов не более 8) в соответствии с требованиями к оформлению

материалов для публикации с возможным использованием фотографий, рисунков, заставок и др.

Форма заявки для участия в конкурсе

- название конкурса;
- Ф.И.О. автора (или группы авторов) полностью;
- школа;
- номинация;
- тема;
- класс или возрастная группа.

Структура методической разработки:

1. Тема;
2. Цели;
3. Форма проведения;
4. Оборудование и материалы;
5. Оформление;
6. Содержание и ход занятия;
7. Список используемой литературы.

Если материалы ранее публиковались или участвовали в конкурсах, необходимо указать, где и когда.

Номинации конкурса:

- Классный час
- Час общения
- Родительское собрание

Конкурс проводится в двух группах: среди классных руководителей 6-х и 7-х классов.

Не принимаются к участию в конкурсе работы:

- не соответствующие теме и условиям конкурса;
- переданные позднее указанного срока.

Критерии оценки конкурсных работ:

- соответствие целям и содержанию воспитания в образовательных учреждениях;
- глубина, новизна, научность информации;
- целесообразность содержания и оригинальность структуры представленного материала;
- возможность тиражирования содержания и методических приёмов, применяемых на занятии, использования их в других образовательных учреждениях.
- проблемность заданий, вопросов, упражнений;
- использование активных и интерактивных методов обучения и воспитания;
- направленность на развитие социальных компетентностей;

- направленность на создание условий для развития активной позиции учащегося и родителей

Порядок и сроки проведения конкурса

Для участия в конкурсе работы направляются в Оргкомитет Соревнования и принимаются в течение всего срока проведения Соревнования с 15 ноября по 15 апреля. Лучшие работы будут рекомендованы для размещения на образовательном портале г. Липецка.

Система присуждения баллов за участие в конкурсах

С целью повышения активности участия классов в конкурсах программы «Соревнование классов Здоровья», а также выявления наиболее активных классов и образовательных учреждений разработана система оценки, выражаемая в баллах.

- За проведение занятий по пропаганде здорового образа жизни классу начисляется 1 балл (по факту передачи «Ежемесячного бланка подтверждения участия»).
- Все участники городского конкурса, представившие свои работы в соответствии с требованиями, утвержденными в Положении, получают 1 балл. Если работа не соответствует требованиям, то баллы не начисляются.
- По итогам городских конкурсов определяются победители и призеры, которые получают дополнительно от 1 до 5 баллов. Все конкурсы проводятся в двух возрастных группах: среди 6-х и 7-х классов.
- За проведение дополнительных мероприятий и акций по инициативе участников Соревнования в соответствии с правилами Соревнования (при условии предоставления отчета в Оргкомитет – сценарий, фотографии и т.д., а также соответствии тематике программы) присуждается от 1 до 2 баллов в зависимости от оценки жюри.
- В течение периода проведения основных мероприятий (октябрь-апрель) Оргкомитет каждый месяц отбирает участников, продолжающих соревнование, по факту передачи в Оргкомитет «Ежемесячных бланков подтверждения участия».
- С 15 апреля по 30 апреля оргкомитет и рабочая группа подводят итоги Соревнования. Подводятся итоги участия образовательных учреждений и классов, которые в соответствии с правилами Соревнования дошли до финала. Общая сумма баллов складывается из числа баллов, полученных за проведение 1) профилактических занятий, 2) дополнительных мероприятий и 3) городских конкурсов.

Мероприятие	Кол-во баллов
-------------	---------------

Передача ежемесячных бланков подтверждения участия	1
Участие в городском конкурсе	1
I – III место в городском конкурсе	+ от 3 до 5
Проведение дополнительных мероприятий, акций	от 1 до 2

- В соответствии с количеством баллов, набранным по итогам Соревнования, определяются победители и призеры (среди школ, классов) Соревнования.
- Классы, дошедшие до финала Соревнования, примут участие в финальном празднике, на котором будут представлены презентации классов-победителей и состоится церемония награждения.

Приложение 4

37 наиболее часто задаваемых вопросов о курении и ответы на них

Список вопросов составлен из наиболее часто задаваемых вопросов. В ответах использованы знания, полученные из научной и медицинской литературы. Данные свидетельствуют, что практически все курильщики сигарет начинают курить в подростковом возрасте, и это часто становится привычкой на всю жизнь.

1. Почему сигаретный дым так многопланово действует на здоровье?

Сигаретный дым состоит из огромного количества химических веществ, которые воздействуют на различные части тела, в нем содержится около 4000 известных химических веществ, включая яды и канцерогенные вещества. Некоторые из них перечислены в таблице.

ТОКСИЧНЫЕ ВЕЩЕСТВА:	КАНЦЕРОГЕНЫ:
<ul style="list-style-type: none"> - окислы азота - цианистый водород - формальдегид - винилхлорид - аммиак - окись углерода - никотин 	<ul style="list-style-type: none"> - уретан - бензпирен - соединения никеля - полоний-210 (радиоактивный) - нитрозамины

2. Что в курении сигарет вызывает болезни?

Сигаретный дым состоит из 4000 химических веществ, многие из которых оказывают вредное действие на организм. Среди этих веществ: кислоты, глицерин, алкоголь, альдегиды, кетоны, ароматические углеводороды, фенол и такие газы раздражающего действия, как цианистый водород и аммиак, а также

большая доза ядовитой окиси углерода. Доказано, что с этими веществами связаны заболевания сердечно-сосудистой системы, рак легких и других органов, эмфизема и хронический бронхит.

3. Сколько времени требуется сигарете, чтобы причинить вред курильщику?

Почти мгновенно. Как только дым касается губ, содержащиеся в нем вредные вещества начинают действовать на различные органы и ткани: полость рта, язык, гортань, трахею, бронхи, легкие, глотку, пищевод, желудок, и в конце концов, продукты их распада достигают мочевого пузыря, поджелудочной железы и почек.

4. Есть ли безопасные сигареты?

Нет. Сигареты – один из легальных продуктов (так же как и алкоголь), чье рекламируемое использование, т.е. именно курение, неизбежно наносит вред организму.

5. Можно ли выкурить небольшое количество сигарет без риска?

Нет, так как каждая сигарета причиняет какой-либо вред организму, и даже у мало курящих людей легкие повреждены. Кроме того, на деле большинству курильщиков трудно выкурить всего несколько сигарет. В среднем в России курильщик сегодня употребляет пачку сигарет в день.

6. Было ли научно доказано, что курение сигарет является причиной рака?

Да, и не только рака легких. Исследования, начатые еще в пятидесятых годах прошлого века, показывают, что курение сигарет является одной из главных причин смертности от рака. Около одной трети всех случаев смерти от рака связаны с курением. Курение сигарет является главной причиной рака легких, гортани, полости рта и пищевода, важной причиной развития рака мочевого пузыря, поджелудочной железы и почек. Эти данные основаны не только на результатах эпидемиологических исследований у человека, но и на исследованиях у животных.

7. Что в сигаретах служит причиной рака легких?

Причиной рака легких являются опухолеродные (канцерогенные) вещества, содержащиеся в эрозольной фазе («смоле») и газовой фазе сигаретного дыма. Развитию рака способствуют и другие вещества, называемые коканцерогенами или опухолевыми промоторами. Развитие опухолей было вначале показано при нанесении конденсата табачного дыма на кожу мышей. В дальнейшем опухоли легких, аналогичные раку легких у человека, были получены у животных различных видов при введении в легкие конденсата табачного дыма и содержащихся в нем канцерогенов.

8. Являются ли сигареты причиной других заболеваний легких?

Доказано, что курение сигарет является главной причиной эмфиземы – неракового заболевания легких, которое постепенно разрушает дыхательную способность. Ткань легкого состоит из тысячи маленьких воздушных мешочков – альвеол, через стенку которых происходит газообмен и в кровь и ткани поступает кислород. При эмфиземе стенки между альвеолами разрываются, создавая меньше больших мешочков. – так постепенно уменьшается внутренняя поверхность легкого. Этот процесс значительно усиливается при непрерывном курении. В результате поступление кислорода в ткани уменьшается, курильщику становится тяжелее выполнять физические нагрузки, такие люди страдают одышкой.

9. Почему не все курильщики заболевают раком легкого?

По многим причинам люди реагируют по-разному на все вещества. Это связано с генетическими и биологическими особенностями организма. Так как дым от сигареты содержит тысячи химических веществ, неудивительно, что курильщики заболевают разными болезнями. Но факт все равно неоспорим: курильщики умирают раньше, чем некурящие. Вот почему страховые компании выписывают теперь более дешевые страховые полисы для некурящих во всем мире (т. е. за одинаковый страховой случай курящий человек получит страховку меньшего размера, чем некурящий). Среди курильщиков уровень смертности от всех причин возрастает в зависимости от количества сигарет, выкуриваемых за день, от количества лет, которые курильщик курил, а также от того, как рано он начал курить.

10. Каково действие никотина?

Первая доза никотина, ядовитого алколоида, является мощным стимулятором мозга и центральной нервной системы, последующие дозы имеют угнетающее действие. Никотин сужает кровеносные сосуды, повышается кровяное давление, сердце вынуждено работать быстрее, чтобы прогнать кровь.

Внутренняя поверхность воздухоносных путей покрыта эпителиальными клетками с маленькими «ресничками». Они очищают легкие от бактерий и предохраняют от инфекций. Если вы подвергаетесь воздействию табачного дыма или если вы курите, то эти «реснички» погибают. Вы теряете эти маленькие «щеточки», которые должны очищать внутреннюю поверхность легких.

Первая дневная доза никотина стимулирует толстую кишку, в то же время подавляя аппетит и замедляя пищеварение. Она также понижает температуру кожи и уменьшает кровообращение в руках и ногах. У начинающих курильщиков никотин часто вызывает тошноту – фактически он всегда вызывает тошноту у любого курильщика, кто получил его слишком много. 60 миллиграммов никотина, принятого за один раз, убьет среднего человека, вызвав паралич дыхания. Он почти так же смертелен, как и цианид. Причина, по которой он быстро не убивает курильщиков, заключается в том, что они принимают его

маленькими дозами, которые быстро включаются в обмен веществ и выводятся организмом.

11. Почему у курильщиков «табачный кашель»?

Вещества в дыме раздражают защитные системы воздушных путей и легких, это служит причиной кашля. Хорошо известный ранний утренний кашель курильщиков – это отдельное явление. Сигаретный дым оказывает парализующее действие на реснички – маленькие структуры, похожие на волоски, которые содержатся на поверхности клеток, выстилающих воздухоносные пути. Движение ресничек направлено наружу, вызывая изгнание чужеродных веществ из легких. Когда они останавливаются, некоторые из ядов в дыме остаются в легких. Во время сна функция ресничек восстанавливается и они начинают снова работать. Поэтому когда курильщик встает, он кашляет, так как его легкие пытаются очиститься от отложений от курения предыдущего дня.

12. Действует ли курение сигарет на сердце?

Да, оно вызывает ишемическую болезнь сердца, коронарную недостаточность, сердечно-сосудистые заболевания.

13. Оказывает ли курение воздействие на половую систему?

Да, по данным медиков, снижается потенция, порой в 2–3 раза. Страдают сперматозоиды и яйцеклетки.

14. Есть ли какой-нибудь риск от курения для беременных женщин и их младенцев?

У курящих беременных женщин более высокий уровень спонтанного выкидыша, мертворождения, преждевременных родов, рождения детей с весом ниже среднего (с последующим риском болезни или смерти). Их дети умирают чаще после рождения, чем дети некурящих матерей. В организме младенца с детства содержится никотин, такие дети чаще начинают курить, им труднее бросить.

15. Что можно сказать о фильтрах для сигарет?

Все, что уменьшает количество смол, никотина, окиси углерода и других ядовитых газов в сигарете, уменьшает риск. Но от этого сигарета не становится безопасной, скорее, менее опасной. Вред зависит и от того, сколько курильщик вдыхает дыма, как глубоко и как часто. Курильщик сигарет с фильтром имеет меньший риск рака легких, чем те, которые курят сигареты без фильтров, но все-таки они более чем в шесть с половиной раз рискуют заболеть раком легких, чем некурящие.

16. Что можно сказать о новых сортах сигарет, которые содержат небольшое количество смол и никотина?

Теоретически новые сорта, которые содержат очень мало смолы и никотина и которые уже заняли большую часть сигаретного рынка в развитых странах за последние несколько лет, представляют меньший риск для здоровья. Но только теоретически. Вот два факта, которые неизвестны широкой публике.

1. Эти сорта содержат значительно меньше смол, никотина и «вкуса». Для того, чтобы удовлетворить курильщиков, производители вынуждены добавлять различные ароматические компоненты, действие которых еще недостаточно изучено. Возможно, при дальнейших превращениях в организме из них могут образовываться опасные вещества.
2. Содержание вредных веществ в сигаретном дыме изучают при стандартном режиме, когда сигарета «выкуривается» машиной. Машинный метод отличается от манеры курения реального человека, поэтому какой-либо сорт при исследовании на курительной машине может показывать очень низкий уровень содержания смол и никотина, но когда его курит курильщик, табак выделяет значительно большую концентрацию смол и никотина.

17. Являются ли сигареты с ментолом более или менее опасными?

Около 90% всех сортов сигарет в США содержат какое-то количество ментола. Эти сорта содержат достаточно ментола, чтобы вызвать охлаждающее ощущение в горле, когда курильщики вдыхают дым, но, как показывают тесты, ментол не добавляет и не уменьшает вред, причиняемый сигаретами.

18. Есть ли какой-нибудь риск, если курить сигареты, не вдыхая дым?

Где бы дым ни касался живых тканей, он, очевидно, приносит вред. Все курильщики больше рискуют раком губ, полости рта и языка – не важно, что и как они курят, и все курильщики, даже если они не вдыхают дым, включая курильщиков трубок и сигар, больше рискуют появлением рака легкого. Дым сигареты слабокислотный, и никотин не проникает в ткани полости рта. Но дым трубки и сигары является щелочным и позволяет никотину проникать в потоки крови через слизистую ткань рта.

19. Что будет, если я покурю, а затем брошу?

Ответ на этот вопрос состоит из двух частей:

1. Начинающему курильщику требуется мало времени, чтобы победить естественное отторжение организмом никотина и привыкнуть к нему. Когда это случается, очень трудно бросить курить. Сигареты также становятся «подмогой» при стрессе, оружием против гнева и расстройства и средством увеличения удовольствия. Для многих курение становится не просто привычкой, а очень сильным пристрастием к никотину.

2. Изменения физиологии организма происходят так же быстро, как и привыкание к никотину. Чем раньше начинается курение, тем большее действие оно оказывает на еще развивающийся организм.

20. Является ли курение сигарет действительно зависимостью?

Да, как установила американская психиатрическая ассоциация и национальный институт наркомании, оно составляет три стороны «страстной троицы». Курильщики вырабатывают терпимость к никотину и курению. Они становятся зависимыми от обоих. Когда они бросают курить, то они страдают симптомами отмены как физическими, так и психосоциальными. Упорным курильщикам, особенно самым пристрастным, труднее всего бросить курить.

21. Почему люди начинают курить?

Всеми признано, что «дружеское давление» поощряет многих молодых людей в возрасте между 10 и 18 годами начинать экспериментировать с курением. Самые распространенные мотивы – это желание казаться старше, подражать взрослым, часто родителям или старшим братьям и сестрам, восстать против власти, для установления взаимоотношений. Эти мотивы часто противоречивы, а курение, по существу, неразумное решение.

22. Какие люди курят?

В европейских странах и Америке сегодня курение меняется в обратном соотношении к образованию и доходу. Это значит, что среди образованных и успешных групп населения меньшее количество курильщиков. Редко можно видеть курящих людей на каком-нибудь профессиональном собрании. Среди учителей, врачей, дантистов и фармацевтов теперь курит только закоренелая горстка людей, среди этих профессий самый высокий уровень отказа от курения. В России ситуация пока несколько другая, вопросы о некурящих учителях и врачах дискутируются.

23. Почему подростки курят?

- Чаще всего курение начинается случайно. Люди не задумываются об этом, они только плывут по течению.
- Для многих курение – это времяпрепровождение. Время проходит незаметно, в то время как вы пускаете кольца дыма в воздух.
- Некоторые подростки ищут удовольствие от курения и пробуют успокоить таким образом нервы.
- Некоторые люди думают, что курение стимулирует и помогает им концентрироваться.
- Для некоторых подростков, курение – символ роста, взросления.
- Для некоторых курение – способ войти и принадлежать к определенной группе (тусовке), страх сказать «нет».
- Некоторые люди думают, что они становятся стильными, когда курят. Юноши могут думать, что девушки находят это привлекательным. Курение может быть связано с образом жизни подростка-лидера.
- Некоторые люди курят, чтобы казаться более уверенными в себе, независимыми.
- Некоторые люди пробуют табачные изделия из явного любопытства.

- Некоторые подростки курят в качестве протеста против запретов и ограничений, чтобы наказать родителей.
- Для многих курение становится привычкой. Некоторые курят между уроками, другие любят подымить после еды. Привычку трудно сломать.
- Большинство подростков, взрослея, начинают понимать, что их некурящие сверстники прекрасно решают все вопросы и без сигареты, а им самим приходится постоянно тратить деньги, рисковать здоровьем и хуже себя чувствовать. Поэтому у старшеклассников бывает достаточно высокая мотивация отказа от курения.

24. Что такое «пассивное курение»?

Пассивное курение – это вдыхание табачного дыма в дымной атмосфере людьми, которые не курят. Они вдыхают много так называемого «побочного потока дыма», то есть дыма, выделяющегося с тлеющего конца сигареты. Дым, выдыхаемый курильщиками, фильтруется их легкими, а побочный поток дыма содержит намного больше процентов смолы, никотина и вредных газов, чем выдыхаемый дым.

25. Опасно ли пассивное курение?

Риск активного курения больше, чем пассивного, но риск пассивного курения больше, чем риск отравления другими загрязняющими воздух веществами. Пассивное курение является одной из причин некоторых видов сердечных заболеваний, заболеваний дыхательных путей (астма), слизистых оболочек носоглотки. Так, например, научные исследования показали возрастающий риск рака легкого среди некурящих жен курильщиков. Пассивное курение – это риск для здоровья, который может быть предотвращен.

26. Влияет ли пассивное курение на детей?

Дети в семьях, где один или оба родителя курят, болеют бронхитами и пневмониями в первые годы своей жизни в два раза чаще, чем дети в некурящих семьях. Им также чаще делают операции на аденоидах и миндалинной железе, чем детям некурящих.

27. Безопаснее ли курить марихуану, чем табак?

Марихуана является наркотиком, и ее курение ведет к наркозависимости со всеми вытекающими из этого последствиями. Кроме того, сигареты из марихуаны содержат «смол» намного больше, чем сигареты из табака. Все это говорит о том, что курение марихуаны, даже при том, что большинство курильщиков марихуаны курят меньше сигарет, чем курильщики табака, может быть не менее канцерогенным, чем табак.

28. Опасно ли жевать табак?

Да, несколько исследований и значительный медицинский опыт показывают возрастающую взаимосвязь между жеванием табака и раком полости рта. Это

было документально подтверждено в Индии, где эта привычка широко распространена. Люди, жующие табак, становятся так же пристрастны к никотину, как и курильщики. Никотин из этого источника, в отличие от сигарет, поглощается слизистой оболочкой рта. Их легко может соблазнить переход от бездымного табака к курению сигарет, так как никотин более доступен организму, когда его вдыхают вместе с дымом.

29. Что можно сказать о вреде нюхательного табака?

Использование нюхательного табака также опасно. Нюхательный табак в США обычно сворачивается в шарик и помещается между десной и щекой. Некоторые исследования показали возрастающий риск рака полости рта и гортани, связанный с использованием нюхательного табака. Недавнее исследование женщин, нюхавших табак в Северной Каролине, показало возрастание частоты рака слизистой оболочки полости рта на 40% и 50-кратное возрастание частоты рака щек и десен по сравнению с женщинами, не пользующимися нюхательным табаком. Так же, как и люди, жующие табак, люди, нюхающие его, становятся зависимыми от никотина, их может соблазнить переход к сигаретам, чтобы быстрее получать большие дозы этого наркотика. Как призывает американское раковое общество, «нужно побуждать людей сократить или прекратить использование всех видов табака, включая табак для жевания и нюхательный табак».

30. Каковы «симптомы отмены» у лиц, бросающих курить?

В соответствии с данными американской психиатрической ассоциации, эти симптомы включают: изменение температуры, ритма сердца, пищеварения, мышечного тонуса и аппетита. В то же время появляются раздражительность, беспокойство, страсть к табаку, расстройства сна, могут быть и «субъективные» симптомы, но все они обычно уменьшаются в течение недели и могут полностью исчезнуть за недели и месяцы.

31. Почему люди продолжают курить?

Большое число курит производные растений и овощей – марихуану, гашиш и опиум, например, для того, чтобы почувствовать действие «психоактивного» наркотика, действующего на их настроение. Табак – это единственное растение, содержащее никотин, мощный психоактивный наркотик. Вдыхая дым сигареты, курильщик немедленно получает концентрированную дозу никотина в поток крови. Он поражает его мозг за 6 секунд – в два раза быстрее, чем героин внутривенно.

32. Как появляется привычка?

Американская психиатрическая ассоциация и национальный институт наркомании признали, что к никотину возникает пристрастие, наверное, самое сильное из всех наркотиков, известных человеку. Ведь только он употребляется постоянно – в течение всего дня, день за днем, и хотя он плохо действует на

новичков, у них появляется «терпимость» к табаку. Эта терпимость в отличие от терпимости к сильным наркотикам самоограничена – курильщик табака не может вдохнуть достаточно никотина, чтобы убить себя, потому что ему сразу же становится плохо. У регулярных курильщиков постоянно содержится никотин в крови (вероятно, для того, чтобы избежать мук «синдрома отмены»). В крови малокурящих также обнаруживают повторяющиеся «никотиновые» пики.

33. Сколько курильщиков хотели бы бросить курить?

Обзоры показывают, что 85% курильщиков хотели бы бросить курение и что многие пытались это сделать хотя бы один раз в жизни.

34. Кому-нибудь удалось это сделать?

Да, каждый год более четырех миллионов людей бросают курить, многие – по причинам здоровья. Как и любой наркотик, бросить его можно, если достаточно сильны причины и желание это сделать. Сердечные приступы, рак легкого, прогрессирующая эмфизема легкого – это сильные причины, но можно и не доводить дело до болезни.

35. Как большинство людей бросают курить?

Бросить курить – это обычно не действие, а процесс. 95% курильщиков, бросающих курить, делают это сами. Иногда они пытаются сделать это несколько раз, прежде чем им удастся полностью отказаться от курения. Некоторые используют советы или специальные материалы, другим может потребоваться поддержка групп, бросающих курить. Нет одного единственно правильного способа бросить курить. Как есть множество причин, почему люди курят, также есть и много способов бросить (см. Приложение 5).

36. Можно ли изредка курить, если я бросил курение?

Нет, никотин создает постоянную зависимость у организма. Когда бывший курильщик закуривает сигарету даже после нескольких лет некурения, запускается никотиновая реакция, и он снова может быть быстро «пойман». Так же как вылечившемуся алкоголику никогда нельзя больше пить, бывшему курильщику нельзя больше курить.

37. Курят ли организаторы Соревнования?

Нет, мы не курим и не позволяем курить рядом с собой.

Приложение 5

Как бросить курить?

Что делать, если курение уже стало притягательным и трудно расстаться с этой вредной привычкой?

Советы, которые вы читаете в этой главе, взяты из практики.

В отказе от курения можно выделить три стадии:

- подготовительная;
- отказ от курения;
- оставаться некурящим.

И если подросток (или взрослый) задал вам вопрос: «Как бросить курить?», вы можете помочь ему сделать последовательно эти три шага и достичь результата.

1-й шаг: подготовка к отказу от курения.

Важно, чтобы вы бросили курить, потому что вы *хотите* этого.

Подумайте о том, почему вы хотите бросить курить, и составьте список самых важных причин. Расположите этот список так, чтобы он как можно чаще попадался вам на глаза. Дополняйте его новыми идеями.

Подумайте, в каких ситуациях вы обычно курите и как можете обойтись в них без табака.

Сообщите своим друзьям, родителям, близким о своем решении бросить курить. Попросите у них поддержки. Вполне вероятно, что вы не единственный решивший бросить курить, и тогда вы сможете поддерживать друг друга, например, в группе взаимопомощи.

2-й шаг: отказ от курения.

Если вы готовы бросить курить, то выберите определенный день, соберитесь с духом и бросьте.

Уничтожьте все, что связано с курением: сигареты, зажигалку и т.д.

Первые дни (особенно первые 48 часов) старайтесь не бывать там, где курят. Придумайте для себя какое-либо увлекательное занятие с друзьями, которые не курят.

Каждый раз, когда вы вспоминаете о курении, РАДУЙТЕСЬ, что эта опасная и дорогостоящая привычка осталась позади и ВЫ СВОБОДНЫ!

Будьте готовы к проявлениям симптомов отторжения (физиологические последствия отвыкания от курения, см. в табл. 1).

Не употребляйте алкоголь.

3-й шаг: оставаться некурящим.

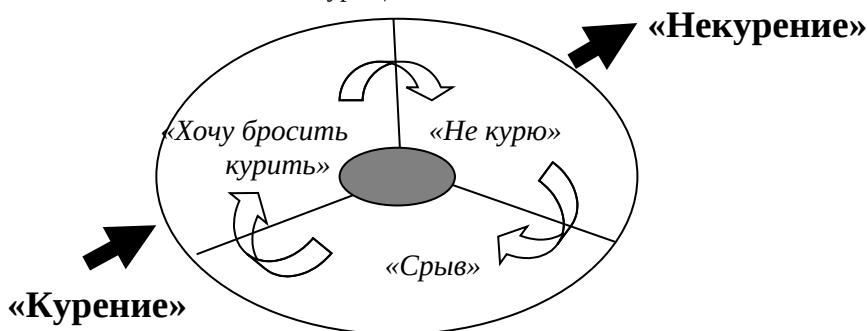


Рис. 1. Диаграмма «Вращающаяся дверь»

Ключ к преодолению срыва – это мотивация. Напомните себе о тех причинах, которые привели вас к отказу от курения.

Отмечайте положительные последствия сделанного шага.

Когда вы бросите курить, сначала изменится ваше поведение. Восприятие себя – некурящего – придет значительно позже.

Если вы сорвались и начали курить, не отчаивайтесь. Начните снова. Вас ждет успех.

Существуют некоторые особенности оказания помощи подросткам в отказе от курения. Ведь подросткам значительно лучше видны «плюсы» курения, чем его вероятные отдаленные последствия. Поэтому важно научить подростка достигать этих «плюсов» (например, чувствовать свою значимость) без сигарет и алкоголя. Научите подростка говорить «НЕТ».

Таблица 1

Необходимые меры
Пейте больше жидкости (воды или соков) для прекращения кашля. Таблетки от кашля стоит принимать только по необходимости
Больше отдыхайте, дышите глубже, чтобы расслабиться
Занимайтесь больше физической деятельностью. Попытайтесь дышать глубже, чтобы мозг получал больше кислорода. Не употребляйте алкоголь
Пейте больше жидкости (апельсиновый сок, вода). Пользуйтесь таблетками и аэрозолями, только когда это действительно необходимо
Пейте больше жидкости, чтобы «вымывать» из организма никотин и другие химикаты
Немедленно увеличьте количество грубой клетчатки в своем рационе. Ешьте больше овощей, свежих фруктов, чернослива и отрубей каждый день, до исчезновения симптомов. Это поможет восстановить нормальную деятельность пищеварительной системы
Постарайтесь немного увеличить продолжительность сна и больше двигайтесь

Симптом	Причина
Усиливающийся кашель	В ваших легких начался процесс очищения. Реснички в дыхательных путях выметают все смолы и мелкий сор, а также избыточную слизь, вырабатываемую организмом для защиты дыхательных путей. Кашель длится обычно от нескольких дней до недели. Если после этого кашля не проходит, обратитесь к врачу
Головная боль	Ваш организм привык к постоянной дозе никотина, поступление которого все уменьшается и уменьшается. Кроме того, вы можете испытывать большее
Трудности концентрации	Вы испытываете повышенный стресс в силу того, что организм недополучает привычное количество никотина
Боль или сухость в горле	Наряду с тем, что табак раздражает горло, он вызывает его опухание, которое прекращается с прекращением курения
Повышенная нервность	Мучительный процесс отвыкания от никотина, которого требует организм
Запор	Присутствие никотина в организме ускоряет прохождение пищевых масс через пищеварительную систему. Это движение может замедлиться, пока организм не привыкнет функционировать без никотина
Утомляемость	Ваш организм избавляется от никотина. Никотин обладает возбуждающим, стимулирующим действием, поэтому неудивительно, что большинство бросающих курить на первых порах чувствуют утомление.

Приложение 6

Мои права

- У меня есть право быть счастливым. У меня есть право, чтобы ко мне относились с любовью и пониманием.**
 Это значит:
 мне надо учиться выражать свои мысли, и никто при этом не должен смеяться надо мной или обижать мои чувства.
- У меня есть право быть уважаемым как личность.**
 Это значит:
 люди должны обращаться со мной хорошо, несмотря на цвет моей кожи, худой я или толстый, высокий или маленький, мальчик или девочка.
- У меня есть право быть в безопасности.**
 Это значит:
 ни один человек не смеет меня бить, толкать или пинать, а также прикасаться ко мне, если мне это не нравится.
- У меня есть право сказать «нет».**
 Это значит:

я могу сказать «нет» своему сверстнику или взрослому, если они просят меня сделать что-то плохое, опасное или то, что я считаю неправильным.

- **У меня есть право слушать то, что говорится, и право быть услышанным.**

Это значит:

мне надо уметь высказываться, когда наступает моя очередь, слушать, когда говорит другой, и не разговаривать громко и не шуметь, если люди говорят или слушают.

- **У меня есть право познавать себя.**

Это значит:

мне надо гордиться тем, что я делаю хорошо, стараться изучить все, что мне надо сделать, стараться не унижать себя и не критиковать других людей.

К

Обсудите в классе как научиться отстаивать свои права (обращаться за помощью, уметь выражать чувства и мысли и др.).

Игры для настройки в начале занятий

А я еду...

Участники сидят в кругу. Один стул свободен.

1-й ученик пересаживается на свободный стул и говорит: «А я еду», следующий пересаживается на освободившийся стул и говорит: «А я рядом», 3-й: «А я заяц», 4-й: «А я с...» и называет имя кого-либо из круга. Тот бежит на освободившийся стул. Игра продолжается и ускоряется до тех пор, пока не будут названы имена всех участников.

Дотронься до синего...

Все участники хаотично двигаются по комнате.

Ведущий говорит: «Дотронься до...» – и называет какой-либо цвет; все должны найти этот цвет на одежде других участников и дотронуться до него. До своей одежды дотрагиваться нельзя. Тот, кто дотронулся последним, выбывает из игры. Это упражнение можно использовать как разогревающее в самом начале занятия, оно способствует мобилизации участников и группообразованию.

Нос – пол – потолок

Ведущий называет одно из этих слов и показывает рукой на нос, потолок или пол. А иногда слова не совпадают с тем, на что он показывает. Задача участников показывать то, что ведущий говорит.

Привет, привет

Играющие стоят в кругу. Ведущий идет по внешней стороне круга и хлопает одного из участников по спине. Они разбегаются по внешней стороне круга в разные стороны. Встретившись, они жмут друг другу руки и говорят: «Привет, привет!» (можно называть свое имя) – и бегут дальше, стараясь занять свободное место. Участник, который не успел занять место, становится ведущим.

Сантики - фантики - лимпомпо

Играющие стоят в кругу. Один – водящий – выходит за круг и отворачивается. В кругу выбирается тот, кто будет задавать определенные движения. После этого все начинают хлопать в ладоши и говорить: «Сантики – фантики – лимпомпо». Водящий встает в центр круга и старается понять, кто задает движения. Тот, кто задает движения, периодически начинает новое движение, скажем, крутить пальцем у виска, притопывать ногой. Все быстро повторяют за ним. Если водящий находит «лидера», то последний становится водящим, предыдущий водящий встает в общий круг, и игра начинается сначала.

Эта игра дает возможность сконцентрировать внимание и всмотреться в движения всех участников группы, а также одновременные и ритмичные движения создают эффект групповой сплоченности.

А Передать улыбку

Все стоят в кругу. Чтобы поднять настроение, мы сейчас с вами будем посылать друг другу улыбки, вот так... (посылает улыбку адресно, подобно воображаемому мячику), а ты ее ловишь, быстро, пока она не убежала и не растворилась и передаешь любому человеку и т. д. Следить, чтобы улыбка долетела до всех участников.

А Себе – соседу

Играющие стоят в кругу, их руки вытянуты в центр. В центре стоит водящий. Одна рука неподвижна, другой играющий передает монетку в любую сторону по кругу, кладя ее на ладонь соседа. Но все одновременно делают характерное движение другой рукой, имитируя передачу монеты, со словами «себе — соседу». Задача водящего «поймать» монетку. Тот участник, в чьих руках в этот момент оказалась монетка, становится водящим, а он, в свою очередь, становится на его место.

Эта игра дает возможность сконцентрировать внимание и создает эффект групповой сплоченности. Кроме того, позволяет преодолеть тактильные барьеры в общении, особенно в подростковых группах.

А Три музыкальных слога

Один – водящий уходит. Все выбирают какое-то слово из трех слогов, например, это слово «ма-ши-на». Потом делятся на три команды, сидя в кругу. Когда водящий возвращается, одна команда поет слог «ма» на мотив, скажем, «Пусть бегут неуклюже...», вторая одновременно поет слог «ши» на мотив, допустим, «Подмосковных вечеров», а третья – слог «на» с музыкой «Отчего на голове не растут цветочки». Водящий прислушивается и пытается отгадать, какое слово загадано. На это ему дается три попытки по 10 секунд.

Эта игра позволяет развить умение выделения из общего звукового фона, к которому мы так быстро привыкаем, определенную информацию.

А Циклоп

Участники становятся в круг, водящий выходит на середину. Задача играющих – установить контакт с товарищем на противоположной стороне круга (визави) только с помощью взгляда. Нельзя произносить звуки и делать движения для привлечения внимания. Как только они установили контакт, они должны одновременно поменяться местами, пробежав через середину круга.

Водящий, в свою очередь, внимательно наблюдает за участниками и старается догадаться о перемене мест, чтобы занять место одного из перебегающих. Тот из игроков, кто не успел встать в круг, т. е. на его место встал водящий, становится новым водящим.

Помимо того что это упражнение помогает лучше познакомиться с пространством помещения, в котором проходит тренинг, благодаря перемещению оно позволяет участникам группы снять физическое напряжение и повышает уровень эмоционального настроения группы.

А «Контакт»

Участники сидят в кругу. Один из них начинает про себя проговаривать алфавит, его останавливают, например, на букве «К», на эту букву он загадывает слово.

Если у кого-то из участников возникает идея о том, что это за слово, он говорит, например, «это насекомое», другой участник, кто догадался, говорит: «Есть контакт, раз, два, три...» и вместе говорят (например, «комар»).

В это время водящий должен успеть сказать: «Нет, это не комар» (или другое насекомое на букву «К»).

Если он успел, то участники гадают дальше, если нет, то открывает следующую букву слова. И игра продолжается. Следующим водит тот, кто отгадал слово.

В эту игру лучше играть в небольшой группе до 12–15 чел. Она проходит динамично и весело и часто становится любимой игрой на долгое время, а дети играют в нее уже без взрослых.

А «Ритм хлопками»

Участники делятся на пары.

Каждая пара по очереди отбивает ритм (например, «Зенит»). Известный ритм футбольных болельщиков «Зенит» – чемпион!), когда хлопком в ладоши отмечается каждый слог в знакомом всем ритме.

Одному человеку хлопать 2 раза подряд нельзя, если один участник сбивается, начинают все сначала.

Это упражнение позволяет не только сконцентрировать внимание, но и настроить участников группы на взаимодействие, они стараются прислушаться друг к другу, вчувствоваться друг в друга, что бывает просто необходимо перед серьезным занятием.

А «Запрещенный день»

Ведущий называет день недели, а участники после каждого названного дня все вместе хлопают в ладоши 1 раз. Среда – «запрещенный» день, нужно быть внимательным и не хлопнуть тогда, когда ведущий назовет среду.

Ведущий начинает в медленном темпе и сначала называет дни недели по порядку, а потом начинает увеличивать темп и называть дни вперемешку.

Игру можно проводить с группой от 15 до 300 человек.

А «Репка-капуста»

Игра очень похожа на игру «Нос–пол–потолок», которая уже есть в пособии.

Репка изображается открытой ладонью вниз (так репка растет вниз), капуста – открытой ладонью вверх (так капуста растет над землей).

Ведущий называет: «репка» или «капуста», изображая их (иногда путая играющих). Задача участников – показывать то, что называет ведущий. Те, кто ошибся, получают штрафные очки, которые потом творчески обрабатываются.

А «Счеты»

Ведущий называет разные числа, сразу и одновременно должны встать именно столько человек, какое число прозвучало.

Задание выполняется молча.

Участники не имеют права диктовать друг другу стратегию выполнения задания. Тактика вырабатывается в процессе упражнения.

В начале упражнения лучше называть числа поменьше, от 1 до 5, а затем, постоянно усложняя задание, можно назвать число, равное количеству участников в группе, включая ведущего.

К **Внимание!** Эта игра на сплочение и взаимодействие группы, класса. Поэтому в качестве настройки рекомендуется применять в уже сплоченном коллективе.

Материалом для анализа являются ответы на следующие вопросы:

- На что вы ориентировались, выполняя задание?
- Что помогало и что мешало справиться с поставленной задачей?
- Какой была ваша тактика и как она формировалась?

Приложение 8

О работе с родителями

Родители могут оказать очень сильную поддержку своим детям в участии в программе. С этой целью каждому родителю передается письмо, содержащее информацию о Соревновании. Кроме того, опыт проведения Соревнования показывает, что отличные результаты работы были получены в тех классах, где в роли куратора выступали заинтересованные родители.

Трудность, которая может возникнуть, – опасение родителей, что данное Соревнование может актуализировать тематику курения для подростков, и их дети начнут курить. Такие родители нуждаются в дополнительной информации о причинах возникновения Соревнования и его целях. Расскажите им о том, почему именно этот возраст (12–14 лет) выбран для Соревнования, о важности передачи подросткам ответственности за свою жизнь, за свое здоровье. То есть необходимо информировать родителей обо всем том, что вызывает у них сомнения, – информировать честно и открыто.

Вы можете делать эту работу индивидуально или в группе – на родительском собрании. На собрании вы можете организовать дискуссию по Соревнованию или просто ответить на все вопросы родителей. Возможно, родителей будет интересовать ответ на вопрос о том, как они могут помочь своим детям в ходе Соревнования, или им будет важно знать информацию о химических зависимостях. Вы можете сделать эту работу сами или обратиться за помощью к координаторам Соревнования или специалистам.

10 наиболее часто задаваемых вопросов о Соревновании классов, свободных от курения

(из опыта работы по программе
«Соревнование классов свободных от курения»)

1. Почему в Соревновании участвуют именно 6–7 классы, а не более старшие, ведь там курящих больше?

Как указывалось в начале данного пособия, именно в этом возрасте происходит взрыв интереса к курению у подростков. Если в 6-х и 7-х классах курят, как правило, единицы, то в более старших классах их может быть уже большинство. Поскольку целью Соревнования является организация первичной профилактики курения, то наш выбор пал на 6–7-е классы. Нашей задачей является в первую очередь нераспространение моды на курение среди подростков и формирование моды на здоровье. Помощь в прекращении курения тем, кто уже начал, является сопутствующей работой в Соревновании, и не последнюю роль в этом играет формирование негативного отношения сверстников к курению.

Данная форма профилактической работы наиболее действенна именно для этого возрастного периода, в 8-х классах участие в Соревновании не так привлекает учащихся и в результате является неэффективным.

Это не значит, что в 8-х и более старших классах не надо заниматься профилактикой курения, но там необходима уже другая форма работы. Кроме того, в этом возрасте больше подростков, которым необходимо помочь бросить курить, а это задача уже вторичной профилактики.

2. В моем 6-м классе никто не курит. Не спровоцирует ли участие в Соревновании их интерес к курению?

Жизнь младших подростков (это и есть 6-й класс) не протекает в информационном вакууме, они с достаточно раннего возраста видят вокруг курящих людей (взрослых и не очень), сталкиваются с навязчивой рекламой табачных изделий и т. д. В этом смысле Соревнование провокацией не является. С учетом того, что ребята подошли к возрасту, когда у них формируется собственное отношение к вопросу «курить – не курить», Соревнование помогает сформировать это отношение в условиях объективного знания о данном предмете, осознать причины начала курения, научиться противостоять социальному давлению. Конечно же, в случае, если в классе проводится содержательная работа.

3. Как организовать разговор с классом, чтобы они захотели участвовать в Соревновании?

Опыт проведения Соревнования в предыдущие годы показал, что лучший способ – это просто информирование ребят об условиях проведения

Соревнования и последующее обсуждение, в котором вы помогаете ребятам обратить внимание на ситуацию с курением в классе и школе, на взаимоотношения в классе и их способность поддерживать друг друга. Стоит также заранее обсудить с ними возможные трудности (о них мы писали выше). После такого обсуждения ребята САМИ принимают решение о своем участии или неучастии в Соревновании.

То, что делать ни в коем случае нельзя, – это агитировать на участие в Соревновании или заставить класс участвовать. Тогда, скорее всего, ваш класс будет участвовать в Соревновании, но это будет ВАШЕ Соревнование, и вы будете вынуждены постоянно «тянуть» их, а они будут пассивны, забывчивы, кто-то может втихую продолжать курить, и об этом будут знать другие... Такое участие в Соревновании скорее принесет вред, чем пользу. В связи с этим мы хотим еще раз подчеркнуть следующее: *это Соревнование КЛАССОВ, и классы САМИ берут на себя ответственность за свое решение!*

4. Что делать, если ребята хотят участвовать в Соревновании, а у меня на это нет времени или желания?

Куратором класса может быть любой человек, которому учащиеся доверяют, который будет поддерживать их в Соревновании. Это может быть учитель, психолог, социальный педагог, родитель, старшеклассник.

В тех случаях, когда кураторами были не классные руководители, мы часто отмечали очень высокую активность ребят в Соревновании, поскольку с ними был человек, имеющий желание и возможность их поддерживать, помогать в организации мероприятий.

5. Что делать, если кто-то (или многие) из родителей не хочет, чтобы его ребенок участвовал в Соревновании?

Такое случается, и чаще всего из-за недостатка у родителей информации (см. также Приложение 8 «О работе с родителями»).

6. Мне кажется, что участие класса в Соревновании может спровоцировать конфликты в классе. Что тогда делать?

7. Что мне делать, если я подозреваю, что в классе кто-то закурил?

8. Как контролировать, что ребята не курят?

Эти три вопроса имеют много общего. Все они касаются непростых ситуаций, которые реально могут возникнуть в любом классе. Чтобы знать, как вести себя в этих ситуациях, необходимо вернуться к принципам Соревнования. Именно в них и кроется ответ. Попробуем показать на примере.

Представим себе ситуацию: вы – куратор, у вас есть информация (может быть, не до конца проверенная) о том, что кто-то из учащихся вашего класса курит. Заканчивается очередной месяц Соревнования, и классу необходимо заполнить ежемесячный бланк. «Подозреваемый» подписывает бланк, а значит, вероятно или точно лжет. Что вам делать?

Вы можете сообщить классу, что не можете подписать бланк (ваша подпись должна стоять внизу), поскольку не уверены в некурении всех учащихся класса. Сообщите, какая у вас есть информация или что у вас есть подозрение. Предложите классу обсудить эту ситуацию, возможно оставив их одних.

Таким образом, вы ОТКРЫТО и ДОВЕРЯЯ классу говорите о своей проблеме: «Я не могу подписать, поскольку...». И в этом проявляется ваша ответственность за участие класса в Соревновании. Вслед за этим возникает ситуация, в которой сами ребята должны предложить ее решение. Для них это будет очень важным уроком (оказывается, все тайное становится явным, ложь долго не утаить). Совместное решение сближает класс. Вы можете попросить каждого сказать о своих чувствах по данной ситуации. Высказывания о чувствах, а не о мыслях позволяют избежать осуждения и оценки, дают возможность выразить свое переживание, огорчение и другие чувства. Для нарушившего это будет более действенным, не поставит его вне класса, даже если ему придется выйти из Соревнования.

9. За полгода ученики могут забыть о своем участии в Соревновании. Как им напоминать?

Для напоминания существуют ежемесячные «ВЕСТИ Соревнования» – так мы назвали информационный вестник Соревнования, который выходит ежемесячно и через школьных координаторов попадает в каждый класс.

Также хорошим напоминанием являются регулярно выходящие материалы о ходе Соревнования в средствах массовой информации (городские и районные газеты, телевидение, радио, Интернет).

И уж совершенно невозможно забыть о Соревновании, если участвуешь во всех дополнительных конкурсах и акциях, о которых позаботился оргкомитет Соревнования.

Если, несмотря на все это, ваши ученики все-таки забыли о своем участии в Соревновании, не напоминайте им об этом, а дайте возможность забыть о необходимости заполнить ежемесячный бланк и выбыть из Соревнования. Это будет полезно для них (действие имеет последствие, даже если это бездействие), и это будет справедливо. И затем вы можете помочь им извлечь из этой ситуации очень важный урок. Мы все так устроены: наиболее ценные уроки мы извлекаем, сталкиваясь с трудностями, проблемами, поражениями или добываясь побед. Если напоминать, то встает вопрос: а в чем состоит работа самих ребят?

10. Почему организаторы не сделают призов больше, чтобы они достались всем, кто дошел до конца Соревнования?

Это невозможно по ряду причин. Во-первых, ограниченный призовой фонд. Если все имеющиеся средства распределить среди всех классов, дошедших до конца Соревнования, то сумма, приходящаяся на каждый класс, окажется смехотворной. Во-вторых, оргкомитет Соревнования из года в год увеличивает число классов, получающих различные призы, но его возможности не безграничны.

В этом мы просим и вашей помощи: если вы видите, что ваш класс участвовал в Соревновании не формально и был активен, то постарайтесь изыскать внутренние ресурсы (родители, школа, депутаты и т. д.) для того, чтобы наградить ребят. Есть уже неоднократные примеры такого способа поощрения классов.

И еще один немаловажный аспект в вопросе о призах – это умение проигрывать и важность поражений в жизни человека (см. с. 50).

Приложение 10

Примерный план работы куратора с классом

Месяц	Дата	Мероприятия
Сентябрь		Рассказ о Соревновании, приглашение к участию, заполнение заявки
Октябрь	07.10.	Установочное совещание для кураторов
	15.10.	Вступление в Соревнование (подписание обязательств, заполнение анкеты «ПРЕ-тест»)
		Профилактическое занятие 1. Мифы и факты (занятие первое)
		Профилактическое занятие 2. Мифы и факты (занятие второе)
		Подготовка к конкурсу акций
Ноябрь		Профилактическое занятие 3. Здоровый образ жизни
		Профилактическое занятие 4. Что влияет на мой выбор
		Проведение акции «Детство – территория здоровья»
	15.11.	Подведение итогов 1-го месяца Соревнования
	до 25.11	Передача бланков подтверждения участия и сводной анкеты по классу «ПРЕ-тест» в Оргкомитет
Декабрь		Профилактическое занятие 5. Влияние друзей
		Профилактическое занятие 6. Влияние семьи
	15.12.	Подведение итогов 2-го месяца Соревнования
	до 25.12	Передача бланков подтверждения участия в Оргкомитет
	до 25.12	Передача конкурсной работы (отчет о проведении акции) в Оргкомитет
Январь		Семинар для кураторов
		Профилактическое занятие 7. Влияние моды, кумиров
		Подготовка к конкурсу школьных газет

	15.01.	Подведение итогов 3-го месяца Соревнования
	до 25.01	Передача бланков подтверждения участия в Оргкомитет
Февраль		Профилактическое занятие 8. Мой внутренний мир
		Профилактическое занятие 9. Личная уверенность
		Конкурс школьных газет
	15.02.	Подведение итогов 4-го месяца Соревнования
	до 25.02	Передача бланков подтверждения участия в Оргкомитет
	до 25.02	Передача конкурсной работы (школьная газета) в Оргкомитет
Март		Профилактическое занятие 10. Мои права
		Семинар для кураторов
		Профилактическое занятие 11. Психологический смысл проигрыша
		Реализация социальных проектов в рамках городского конкурса
	15.03.	Подведение итогов 5-го месяца Соревнования
	до 25.03	Передача бланков подтверждения в участии в Оргкомитет
Апрель	до 15.04	Передача конкурсных работ (отчет о проекте) в Оргкомитет
	15.04	Окончание Соревнования, итоговое занятие, заполнение анкеты для учащихся «ПОСТ-тест» и анкеты для классного руководителя
	до 25.04	Передача отчетов по дополнительным мероприятиям в Оргкомитет
	до 25.04	Передача бланков подтверждения в участии, сводной анкеты по классу «ПОСТ-тест» и анкеты для классного руководителя в Оргкомитет
	25.04.	Подведение итогов Соревнования в Оргкомитете
Май		Участие в финальном городском празднике, церемонии награждения по итогам Соревнования
		Свой праздник, посвященный завершению Соревнования

На вводном занятии по программе «Соревнование классов Здоровья» рекомендуем заполнить *Анкету для учащихся «ПРЕ-тест»*

Примечание для педагогов: Анкета для учащихся - анонимная.

Сводные данные по результатам анкетирования с указанием ОУ, класса, количества учащихся, принявших участие в анкетировании, передаются в организационный комитет (ул.Космонавтов, 56а, каб.415, тел.для справок: 30-95-24, Терехова Марианна Михайловна) через координатора школы не позднее 25 октября 2014 года.

Анкета для учащихся «ПРЕ-тест»

Пожалуйста, прочтите вопрос и выберите один из вариантов ответа. Обведите в кружок букву (или буквы) ответа, который Вы выбрали. Если Вас не устраивают приведенные ответы, то можете дать свой вариант ответа на свободном поле анкеты. Помните, что в этом тексте нет правильных и неправильных ответов. Вы выбираете тот ответ, который считаете соответствующим Вашей точке зрения.

1. **С каким настроением Вы идете в школу?**
 - A. С радостью
 - B. С равнодушием
 - C. С предчувствием неприятностей
2. **Вы считаете, что Ваш класс**
 - A. Сплочен и дружен
 - B. Разбит на группы
 - C. Каждый живет сам по себе
3. **Ведете ли Вы здоровый образ жизни?**
 - A. Да
 - B. Понимаю, что это необходимо, но не хватает силы воли
 - C. Нет, не считаю это важным
4. **Какой режим питания у Вас?**
 - A. У меня полноценный завтрак, обед, ужин, в моем рационе много овощей и фруктов
 - B. Иногда бывает, что я обхожусь без завтрака или обеда
 - C. Я вообще не придерживаюсь режима
5. **Пробовали ли Вы курить?**
 - A. Нет
 - B. Пробовал, но сейчас не курю
 - C. Я и сейчас курю
6. **Пробовали ли Вы спиртное?**
 - A. Нет
 - B. Пробовал немного
 - C. Не отказываюсь, если предлагают
7. **Регулярно ли делаете зарядку?**
 - A. Да, для меня это необходимо
 - B. Иногда. Не всегда могу себя заставить
 - C. Нет
8. **Используете ли Вы выходные дни для занятий спортом, туризмом?**
 - A. Да

В. Иногда

С. Нет

9. Как Вы предпочитаете проводить каникулы?

А. Активно занимаясь спортом

В. В приятной весёлой компании

С. Перед телевизором, компьютером

10. Закаляетесь ли Вы?

А. Конечно, и делаю это систематически

В. Начинал, но не довёл до конца

С. Нет.

11. Учит ли школа принимать правильные решения в различных жизненных ситуациях?

А. Я учусь только на личном опыте вне школы

В. Отдельные учителя помогают мне научиться принимать правильные решения

С. Все обучение в школе учит принимать правильные решения

Благодарим за ответы!

На итоговом занятии по программе «Соревнование классов Здоровья» рекомендуем заполнить *Анкеты для учащихся «ПОСТ-тест» и анкету для классного руководителя.*

Примечание для педагогов: Анкета для обучающихся - анонимная.

***Сводные данные** по результатам анкетирования с указанием ОУ, класса, количества учащихся, принявших участие в анкетировании, передаются в организационный комитет (ул.Космонавтов, 56а, каб.411, тел.для справок: 30-95-24, Терехова Марианна Михайловна) через координатора школы не позднее 25 апреля 2014года.*

Анкета для учащихся «ПОСТ-тест»

Пожалуйста, прочтите вопрос и выберите один из вариантов ответа. Обведите в кружок букву (или буквы) ответа, который Вы выбрали. Если Вас не устраивают приведенные ответы, то можете дать свой вариант ответа на свободном поле анкеты. Помните, что в этом тексте нет правильных и неправильных ответов. Вы выбираете тот ответ, который считаете соответствующим Вашей точке зрения.

1. С каким настроением Вы идете в школу?

А. С радостью

В. С равнодушием

С. С предчувствием неприятностей

2. Вы считаете, что Ваш класс

А. Сплочен и дружен

В. Разбит на группы

С. Каждый живет сам по себе

3. Ведете ли Вы здоровый образ жизни?

А. Да

В. Во время участия в программе я начал вести здоровый образ жизни

С. Понимаю, что это необходимо, но не хватает силы воли

Д. Нет, не считаю это важным

4. **Какой режим питания у Вас?**
 А. У меня полноценный завтрак, обед, ужин, в моем рационе много овощей и фруктов
 В. Иногда бывает, что я обхожусь без завтрака или обеда
 С. Я вообще не придерживаюсь режима
5. **Пробовали ли Вы курить?**
 А. Нет
 В. Пробовал, но сейчас не курю
 С. Я и сейчас курю
6. **Пробовали ли Вы спиртное?**
 А. Нет
 В. Пробовал немного
 С. Не отказываюсь, если предлагают
7. **Регулярно ли делаете зарядку?**
 А. Да, для меня это необходимо
 В. Во время участия в программе я начал делать зарядку.
 С. Иногда. Не всегда могу себя заставить
 D. Нет
8. **Используете ли Вы выходные дни для занятий спортом, туризмом?**
 А. Да
 В. Иногда
 С. Нет
9. **Как Вы предпочитаете проводить каникулы?**
 А. Активно занимаясь спортом
 В. В приятной весёлой компании
 С. Перед телевизором, компьютером
11. **Закаляетесь ли Вы?**
 А. Конечно, и делаю это систематически
 В. Начиная, но не дошёл до конца
 С. Нет, я боюсь холодной воды и сквозняков.
12. **Учит ли школа принимать правильные решения в различных жизненных ситуациях?**
 А. Я учусь только на личном опыте вне школы
 В. Отдельные учителя помогают мне научиться принимать правильные решения
 С. Все обучение в школе учит принимать правильные решения
13. **Чему Вы научились на занятиях по программе «Соревнование классов Здоровья»?**
 А. Теперь я знаю о факторах, улучшающих и ухудшающих здоровье, и буду стараться не вредить своему здоровью, а укреплять его
 В. Теперь я знаю о факторах, улучшающих и ухудшающих здоровье, и сделаю все, чтобы я и мои знакомые не вредили своему здоровью, а укрепляли его
 С. Я научился лучше общаться с другими людьми
 D. Я научился навыкам самостоятельного выбора и принятия решений
 E. Я обсудил различные проблемы молодежи и современного общества
 F. Ничего нового я не узнал и ничему не научился
14. **Насколько занятия по программе «Соревнование классов Здоровья» были полезны для Вас?**
 А. Занятия были полезны
 В. На отдельных занятиях было интересно, но лично для меня мало нового
 С. В целом это время прошло впустую
15. **За время участия в программе «Соревнование классов Здоровья»**

- A. Наш класс стал более сплоченным
- B. Мы научились слушать друг друга
- C. Ничего не изменилось

16. **Насколько Вы были активным на занятиях по программе «Соревнование классов Здоровья»?**

- A. Я принимал активное участие на всех занятиях
- B. Я принимал активное участие только на некоторых занятиях
- C. Я был недостаточно активным

17. **Хотелось бы Вам принимать участие в занятиях по программе «Соревнование классов Здоровья» в будущем?**

- A. Думаю, что отдельные занятия следовало бы продолжить
- B. Считаю, что продолжения не нужно
- C. Да, хотелось бы, чтобы эти занятия были и в будущем

18. **Какие классные мероприятия Вам понравились больше всего? /напишите название мероприятия(й)** _____

19. **Можно ли сказать, что Вам повезло, что Вы учитесь в этом классе? /да, нет**

Благодарим за ответы!

*Анкета для классного руководителя
Уважаемый классный руководитель!*

Вы принимаете участие в реализации профилактической программы «Соревнование классов Здоровья» (далее Программы). Просим Вас ответить на следующие вопросы и дать оценку эффективности реализации Программы в Вашем образовательном учреждении. Для нас очень важно Ваше мнение. Просим дать полные развернутые ответы. Заранее благодарим.

Фамилия _____ Имя _____
Отчество _____ № ОУ _____ класс _____
Стаж педагогической работы в качестве классного руководителя _____
Опыт участия в реализации Программы (учитывая опыт участия в программе «Соревнование классов, свободных от курения») _____

Помогает ли Вам в работе то, что программа имеет полное методическое обеспечение?

Повлияло ли участие в реализации Программы на изменение отношений в классе, каким образом?

Повлияло ли участие в реализации Программы на изменение отношений учащихся с классным руководителем, каким образом?

Принимают ли родители Вашего класса участие в реализации Программы? _____
Отношение родителей к Программе _____

Представляете ли Вы опыт работы по Программе в образовательном учреждении, каким образом? _____

Отношение коллег к Программе _____

Ваше впечатление от применения интерактивных методик Программы в практической работе _____

Сильные стороны Программы _____

Слабые стороны Программы _____

Закончите предложение: Благодаря Программе я ... _____

Закончите предложение: Благодаря Программе ученики класса ... _____

Самое яркое событие для Вас (связанное с участием в реализации Программы) _____

Какая помощь требуется Вам для практической работы? _____

Что бы Вы изменили в содержании Программы? _____

Ваши предложения _____

Благодарим за ответы!

ДЛЯ ЗАМЕТОК:

ДЛЯ ЗАМЕТОК:



ИНСТИТУТ СТРАТЕГИИ
РАЗВИТИЯ ОБРАЗОВАНИЯ

федеральное государственное
бюджетное научное учреждение

**РАБОЧАЯ ПРОГРАММА
КУРСА ВНЕУРОЧНОЙ ДЕЯТЕЛЬНОСТИ**

РАЗГОВОРЫ О ВАЖНОМ

**(НАЧАЛЬНОЕ ОБЩЕЕ ОБРАЗОВАНИЕ
ОСНОВНОЕ ОБЩЕЕ ОБРАЗОВАНИЕ
СРЕДНЕЕ ОБЩЕЕ ОБРАЗОВАНИЕ)**

Москва

2024

СОДЕРЖАНИЕ

Пояснительная записка	3
Содержание курса внеурочной деятельности	8
Начальное общее образование	8
Основное общее образование	15
Среднее общее образование	23
Планируемые результаты освоения курса	31
Начальное общее образование	31
Личностные результаты.....	31
Метапредметные результаты	32
Предметные результаты	33
Основное общее образование	37
Личностные результаты.....	37
Метапредметные результаты	39
Предметные результаты	41
Среднее общее образование	45
Личностные результаты.....	45
Метапредметные результаты	46
Предметные результаты	47
Тематическое планирование	50
Начальное общее образование	50
Основное общее образование	77
Среднее общее образование	103

ПОЯСНИТЕЛЬНАЯ ЗАПИСКА

Актуальность и назначение программы

Программа курса внеурочной деятельности «Разговоры о важном» (далее – программа) разработана в соответствии с требованиями федеральных государственных образовательных стандартов начального общего, основного общего и среднего общего образования, ориентирована на обеспечение индивидуальных потребностей обучающихся и направлена на достижение планируемых результатов федеральных основных образовательных программ начального общего, основного общего и среднего общего образования с учётом выбора участниками образовательных отношений курсов внеурочной деятельности. Это позволяет обеспечить единство обязательных требований ФГОС во всём пространстве школьного образования: не только на уроке, но и во внеурочной деятельности.

Задачей педагога, работающего по программе, является развитие у обучающегося ценностного отношения к Родине, природе, человеку, культуре, знаниям, здоровью, сохранение и укрепление традиционных российских духовно-нравственных ценностей.

Педагог помогает обучающемуся:

- в формировании его российской идентичности;
- в формировании интереса к познанию;
- в формировании осознанного отношения к своим правам и свободам и уважительного отношения к правам и свободам других;
- в выстраивании собственного поведения с позиции нравственных и правовых норм;
- в создании мотивации для участия в социально значимой деятельности;
- в развитии у школьников общекультурной компетентности;
- в развитии умения принимать осознанные решения и делать выбор;
- в осознании своего места в обществе;
- в познании себя, своих мотивов, устремлений, склонностей;

– в формировании готовности к личностному самоопределению.

Нормативно-правовую основу рабочей программы курса внеурочной деятельности «Разговоры о важном» составляют следующие документы:

1. Указ Президента Российской Федерации от 9.11.2022 № 809 «Об утверждении Основ государственной политики по сохранению и укреплению традиционных российских духовно-нравственных ценностей».
2. Примерная программа воспитания. Одобрена решением федерального учебно-методического объединения по общему образованию (протокол от 2 июня 2020 г. №2/20).
3. Приказ Министерства просвещения Российской Федерации от 31.05.2021 № 286 «Об утверждении федерального государственного образовательного стандарта начального общего образования» (Зарегистрирован 05.07.2021 № 64100).
4. Приказ Министерства просвещения Российской Федерации от 31.05.2021 № 287 «Об утверждении федерального государственного образовательного стандарта основного общего образования» (Зарегистрирован 05.07.2021 № 64101).
5. Приказ Министерства просвещения Российской Федерации от 18.07.2022 № 569 «О внесении изменений в федеральный государственный образовательный стандарт начального общего образования» (Зарегистрирован 17.08.2022 № 69676).
6. Приказ Министерства просвещения Российской Федерации от 18.07.2022 № 568 «О внесении изменений в федеральный государственный образовательный стандарт основного общего образования» (Зарегистрирован 17.08.2022 № 69675).
7. Приказ Министерства образования и науки Российской Федерации от 17.05.2012 № 413 «Об утверждении федерального государственного образовательного стандарта среднего общего образования».

8. Приказ Министерства просвещения Российской Федерации от 12.08.2022 № 732 «О внесении изменений в федеральный государственный образовательный стандарт среднего общего образования, утверждённый приказом Министерства образования и науки Российской Федерации от 17 мая 2012 г. № 413» (Зарегистрирован 12.09.2022 № 70034).
9. Письмо Министерства просвещения Российской Федерации от 15.08.2022 № 03-1190 «О направлении методических рекомендаций по проведению цикла внеурочных занятий "Разговоры о важном"».
10. Приказ Министерства просвещения Российской Федерации от 18.05.2023 № 372 «Об утверждении федеральной образовательной программы начального общего образования» (Зарегистрирован 12.07.2023 № 74229).
11. Приказ Министерства просвещения Российской Федерации от 18.05.2023 № 370 «Об утверждении федеральной образовательной программы основного общего образования» (Зарегистрирован 12.07.2023).
12. Приказ Министерства просвещения Российской Федерации от 18.05.2023 № 371 «Об утверждении федеральной образовательной программы среднего общего образования» (Зарегистрирован 12.07.2023 № 74228).
13. Приказ Министерства просвещения Российской Федерации от 19.02.2024 № 110 «О внесении изменений в некоторые приказы Министерства образования и науки Российской Федерации и Министерства просвещения Российской Федерации, касающиеся федеральных государственных образовательных стандартов основного общего образования» (Зарегистрирован 22.02.2024 № 77331).
14. Приказ Министерства просвещения Российской Федерации от 19.03.2024 № 171 «О внесении изменений в некоторые приказы

Министерства просвещения Российской Федерации, касающиеся федеральных образовательных программ начального общего образования, основного общего образования и среднего общего образования» (Зарегистрирован 11.04.2024 № 77830).

Программа может быть реализована в работе с обучающимися 1–2, 3–4, 5–7, 8–9 и 10–11 классов, в течение одного учебного года, если занятия проводятся 1 раз в неделю, 34/35 учебных часов.

Занятия по программе проводятся в формах, соответствующих возрастным особенностям обучающихся и позволяющих им вырабатывать собственную мировоззренческую позицию по обсуждаемым темам (например, познавательные беседы, деловые игры, викторины, интервью, блиц-опросы и т. д.). Следует отметить, что внеурочные занятия входят в общую систему воспитательной работы образовательной организации, поэтому тематика и содержание должны обеспечить реализацию их назначения и целей. Это позволяет на практике соединить обучающую и воспитательную деятельность педагога, ориентировать её не только на интеллектуальное, но и на нравственное, социальное развитие ребёнка.

Многие темы внеурочных занятий выходят за рамки содержания, изучаемого на уроках, но это не означает, что учитель будет обязательно добиваться точного усвоения нового знания, запоминания и чёткого воспроизведения нового термина или понятия. В течение учебного года обучающиеся много раз будут возвращаться к обсуждению одних и тех же понятий, что послужит постепенному осознанному их принятию.

Наличие сценариев внеурочных занятий не означает формального следования им. При реализации содержания занятия, которое предлагается в сценарии, педагог учитывает региональные, национальные, этнокультурные особенности территории, где функционирует данная образовательная организация. Обязательно учитывается и уровень развития школьников, их интересы и потребности. При необходимости, исходя из статуса семей обучающихся, целесообразно уточнить (изменить, скорректировать)

и творческие задания, выполнять которые предлагается вместе с родителями, другими членами семьи.

Личностных результатов можно достичь, увлекая школьников совместной, интересной и многообразной деятельностью, позволяющей раскрыть потенциал каждого; используя разные формы работы; устанавливая во время занятий доброжелательную, поддерживающую атмосферу; насыщая занятия ценностным содержанием. Задача педагога, организуя беседы, дать возможность школьнику анализировать, сравнивать и выбирать.

Внеурочное занятие проходит каждый понедельник. Оно начинается поднятием Государственного флага Российской Федерации, слушанием (исполнением) Государственного гимна Российской Федерации. Это мероприятие проходит в общем школьном актовом зале. Затем обучающиеся расходятся по классам, где проходит тематическая часть занятия.

При подготовке к занятию учитель должен внимательно ознакомиться со сценарием и методическими комментариями к нему. Необходимо обратить внимание на три структурные части сценария: первая часть – мотивационная, вторая часть – основная, третья часть – заключительная.

Цель мотивационной части занятия – предъявление обучающимся темы занятия, выдвижение мотива его проведения. Эта часть обычно начинается с просмотра видеоматериала, оценка которого является введением в дальнейшую содержательную часть занятия.

Основная часть строится как сочетание разнообразной деятельности обучающихся: *интеллектуальной* (работа с представленной информацией), *коммуникативной* (беседы, обсуждение видеоролика), *практической* (выполнение разнообразных заданий), *игровой* (дидактическая и ролевая игра), *творческой* (обсуждение воображаемых ситуаций, художественное творчество).

В заключительной части подводятся итоги занятия.

СОДЕРЖАНИЕ КУРСА ВНЕУРОЧНОЙ ДЕЯТЕЛЬНОСТИ

НАЧАЛЬНОЕ ОБЩЕЕ ОБРАЗОВАНИЕ

Образ будущего. Ко Дню знаний. Иметь позитивный образ будущего – значит понимать, к чему стремиться, и осознавать, что это придаёт жизни определённости, наполняя её глубокими смыслами и ценностями. Будущее России – это образ сильного и независимого государства, благополучие которого напрямую зависит от наших действий уже сегодня. День знаний – это праздник, который напоминает нам о важности и ценности образования, которое является основой позитивного образа будущего, ведь в условиях стремительных изменений в мире крайне важно учиться на протяжении всей жизни, чтобы идти в ногу со временем.

Век информации. 120 лет Информационному агентству России ТАСС. Информационное телеграфное агентство России (ИТАР-ТАСС) – это крупнейшее мировое агентство, одна из самых цитируемых новостных служб страны. Агентство неоднократно меняло названия, но всегда неизменными оставались его государственный статус и функции – быть источником достоверной информации о России для всего мира. В век информации крайне важен навык критического мышления. Необходимо уметь анализировать и оценивать информацию, распознавать фейки и не распространять их.

Дорогами России. «Российские железные дороги» – крупнейшая российская компания, с большой историей, обеспечивающая пассажирские и транспортные перевозки. Вклад РЖД в совершенствование экономики страны. Железнодорожный транспорт – самый устойчивый и надёжный для пассажиров: всепогодный, безопасный и круглогодичный. Развитие транспортной сферы России. Профессии, связанные с железнодорожным транспортом.

Путь зерна. Российское сельское хозяйство – ключевая отрасль промышленности нашей страны, главной задачей которой является производство продуктов питания. Агропромышленный комплекс России выполняет важнейшую миссию по обеспечению всех россиян продовольствием, а его мощности позволяют обеспечивать пшеницей треть всего населения планеты. Сельское хозяйство – это отрасль, которая объединила в себе традиции нашего народа с современными технологиями: роботами, информационными системами, цифровыми устройствами. Разноплановость и востребованность сельскохозяйственных профессий, технологичность и экономическая привлекательность отрасли (агрохолдинги, фермерские хозяйства и т. п.).

День учителя. Учитель – одна из важнейших в обществе профессий. Назначение учителя – социальное служение, образование и воспитание подрастающего поколения. В разные исторические времена труд учителя уважаем, социально значим, оказывает влияние на развитие образования членов общества. Учитель – советчик, помощник, участник познавательной деятельности школьников.

Легенды о России. Любовь к Родине, патриотизм – качества гражданина России. Знание истории страны, историческая правда, сохранение исторической памяти – основа мировоззренческого суверенитета страны. Попытки исказить роль России в мировой истории – одна из стратегий информационной войны против нашей страны.

Что значит быть взрослым? Быть взрослым – это нести ответственность за себя, своих близких и свою страну. Активная жизненная позиция, созидательный подход к жизни, умение принимать решения и осознавать их значение, жить в соответствии с духовно-нравственными ценностями общества – основа взрослого человека. Проекты, в которых младший школьник может проявлять свою ответственность и заботу о других.

Как создать крепкую семью. День отца. Семья как ценность для каждого гражданина страны. Крепкая семья – защита и забота каждого члена семьи

о своих близких. Образ крепкой семьи в литературных произведениях. Преемственность поколений: семейные ценности и традиции (любовь, взаимопонимание, участие в семейном хозяйстве, воспитании детей). Особое отношение к старшему поколению, проявление действенного уважения, внимания к бабушкам и дедушкам, забота о них.

Гостеприимная Россия. Ко Дню народного единства. Гостеприимство – качество, объединяющее все народы России. Семейные традиции встречи гостей, кулинарные традиции народов России. Путешествие по России – это знакомство с культурой, историей и традициями разных народов. Гастрономический туризм – это вид путешествий, основой которого являются поездки туристов по стране с целью знакомства с особенностями местной кухни и кулинарных традиций.

Твой вклад в общее дело. Уплата налогов – это коллективная и личная ответственность, вклад гражданина в благополучие государства и общества. Ни одно государство не может обойтись без налогов, это основа бюджета страны, основной источник дохода. Своим небольшим вкладом мы создаём будущее страны, процветание России. Каким будет мой личный вклад в общее дело?

С заботой к себе и окружающим. Доброта и забота – качества настоящего человека, способного оказывать помощь и поддержку, проявлять милосердие. Доброе дело: кому оно необходимо и для кого предназначено. Добрые дела граждан России: благотворительность и пожертвование как проявление добрых чувств и заботы об окружающих.

День матери. Мать, мама – главные в жизни человека слова. Мать – хозяйка в доме, хранительница семейного очага, воспитательница детей. Материнство – это счастье и ответственность. Многодетные матери: примеры из истории и современной жизни. «Мать-героиня» – высшее звание Российской Федерации. Как поздравить маму в её праздник – День матери?

Миссия-милосердие (ко Дню волонтера). Кто такой волонтер? Деятельность волонтеров как социальное служение в военное и мирное время: примеры из истории и современной жизни. Милосердие и забота – качества волонтеров. Направления волонтерской деятельности: экологическое, социальное, медицинское, цифровое и т. д. Зооволонтерство – возможность заботы и помощи животным.

День Героев Отечества. Герои Отечества – это самоотверженные и мужественные люди, которые любят свою Родину и трудятся во благо Отчизны. Качества героя – человека, ценою собственной жизни и здоровья спасающего других: смелость и отвага, самопожертвование и ответственность за судьбу других. Проявление уважения к героям, стремление воспитывать у себя волевые качества: смелость, решительность, стремление прийти на помощь. Участники СВО – защитники будущего нашей страны.

Как пишут законы? Для чего нужны законы? Как менялся свод российских законов от древних времён до наших дней. Законодательная власть в России. Что такое права и обязанности гражданина? От инициативы людей до закона: как появляется закон? Работа депутатов: от проблемы – к решению (позитивные примеры).

Одна страна – одни традиции. Новогодние традиции, объединяющие все народы России. Новый год – любимый семейный праздник. История возникновения новогоднего праздника в России. Участие детей в подготовке и встрече Нового года. Подарки и пожелания на Новый год. История создания новогодних игрушек. О чём люди мечтают в Новый год.

День российской печати. Праздник посвящён работникам печати, в том числе редакторам, журналистам, издателям, корректорам, – всем, кто в той или иной степени связан с печатью. Российские традиции издательского дела, история праздника. Издание печатных средств информации – коллективный труд людей многих профессий. Школьные средства массовой информации.

День студента. День российского студенчества: история праздника и его традиции. История основания Московского государственного университета имени М.В. Ломоносова. Студенческие годы – это путь к овладению профессией, возможность для творчества и самореализации. Наука: научные открытия позволяют улучшать жизнь людей, обеспечивают прогресс общества. Науку делают талантливые, творческие, увлечённые люди.

БРИКС (тема о международных отношениях). Роль нашей страны в современном мире. БРИКС – символ многополярности мира. Единство и многообразие стран БРИКС. Взаимная поддержка помогает государствам развивать торговлю и экономику, обмениваться знаниями и опытом в различных сферах жизни общества. Россия успешно развивает контакты с широким кругом союзников и партнёров. Значение российской культуры для всего мира.

Бизнес и технологическое предпринимательство. Что сегодня делается для успешного развития экономики России? Учиться сегодня нужно так, чтобы суметь в дальнейшем повысить уровень своего образования, перестроиться на использование новых цифровых технологий там, где их раньше никогда не было.

Искусственный интеллект и человек. Стратегия взаимодействия. Искусственный интеллект – стратегическая отрасль в России, оптимизирующая процессы и повышающая эффективность производства. Искусственный интеллект – помощник человека. ИИ помогает только при условии, если сам человек обладает хорошими знаниями и критическим мышлением. Правила безопасного использования цифровых ресурсов.

Что значит служить Отечеству? 280 лет со дня рождения Ф. Ушакова. День защитника Отечества: исторические традиции. Профессия военного: кто её выбирает сегодня. Защита Отечества – обязанность гражданина Российской Федерации, проявление любви к родной земле, Родине. Честь и воинский долг. 280-летие со дня рождения великого русского флотоводца Ф.Ф. Ушакова. Качества российского воина: смелость, героизм, самопожертвование.

Арктика – территория развития. Многообразие и красота природы России: представление о природных особенностях Арктики. Зима в Арктике самая холодная, снежная и суровая. Животные Арктики. Российские исследователи Арктики. Россия – мировой лидер атомной отрасли. Атомный ледокольный флот, развитие Северного морского пути. Знакомство с проектами развития Арктики.

Международный женский день. Международный женский день – праздник благодарности и любви к женщине. Женщина в современном обществе – труженица, мать, воспитатель детей. Великие женщины в истории России. Выдающиеся женщины XX века, прославившие Россию.

Массовый спорт в России. Развитие массового спорта – вклад в благополучие и здоровье нации, будущие поколения страны. Здоровый образ жизни, забота о собственном здоровье, спорт как важнейшая часть жизни современного человека. Условия развития массового спорта в России.

День воссоединения Крыма и Севастополя с Россией. 100-летие Артека. История и традиции Артека. После воссоединения Крыма и Севастополя с Россией Артек – это уникальный и современный комплекс из 9 лагерей, работающих круглый год. Артек – пространство для творчества, саморазвития и самореализации.

Служение творчеством. Зачем людям искусство? 185 лет со дня рождения П.И. Чайковского. Искусство – это способ общения и диалога между поколениями и народами. Роль музыки в жизни человека: музыка сопровождает человека с рождения до конца жизни. Способность слушать, воспринимать и понимать музыку. Россия – страна с богатым культурным наследием, страна великих композиторов, писателей, художников, признанных во всём мире. Произведения П.И. Чайковского, служение своей стране творчеством.

Моя малая Родина (региональный и местный компонент). Россия – великая и уникальная страна, каждый из её регионов прекрасен и неповторим своими природными, экономическими и другими ресурсами. Любовь к родному

краю, способность любоваться природой и беречь её – часть любви к Отчизне. Патриот честно трудится, заботится о процветании своей страны, уважает её историю и культуру.

Герои космической отрасли. Исследования космоса помогают нам понять, как возникла наша Вселенная. Россия – лидер в развитии космической отрасли. Полёты в космос – это результат огромного труда большого коллектива учёных, рабочих, космонавтов, которые обеспечили первенство нашей Родины в освоении космического пространства. В условиях невесомости космонавты проводят сложные научные эксперименты, что позволяет российской науке продвигаться в освоении новых материалов и создании новых технологий.

Гражданская авиация России. Значение авиации для жизни общества и каждого человека. Как мечта летать изменила жизнь человека. Легендарная история развития российской гражданской авиации. Героизм конструкторов, инженеров и лётчиков-испытателей первых российских самолётов. Мировые рекорды российских лётчиков. Современное авиастроение. Профессии, связанные с авиацией.

Медицина России. Охрана здоровья граждан России – приоритет государственной политики страны. Современные поликлиники и больницы. Достижения российской медицины. Технологии будущего в области медицины. Профессия врача играет ключевую роль в поддержании и улучшении здоровья людей и их уровня жизни. Врач – не просто профессия, это настоящее призвание, требующее не только знаний, но и человеческого сочувствия, служения обществу.

Что такое успех? (ко Дню труда). Труд – основа жизни человека и развития общества. Человек должен иметь знания и умения, быть терпеливым и настойчивым, не бояться трудностей (труд и трудно – однокоренные слова), находить пути их преодоления. Чтобы добиться долгосрочного успеха, нужно много трудиться. Профессии будущего: что будет нужно стране, когда я вырасту?

80-летие Победы в Великой Отечественной войне. День Победы – священная дата, память о которой передаётся от поколения к поколению. Историческая память: память о подвиге нашего народа в годы Великой Отечественной войны. Важно помнить нашу историю и чтить память всех людей, перенёсших тяготы войны. Бессмертный полк. Страницы героического прошлого, которые нельзя забывать.

Жизнь в Движении. 19 мая – День детских общественных организаций. Детские общественные организации разных поколений объединяли и объединяют активных, целеустремлённых ребят. Участники детских общественных организаций находят друзей, вместе делают полезные дела и ощущают себя частью большого коллектива. Знакомство с проектами «Орлята России» и Движение Первых.

Ценности, которые нас объединяют. Ценности – это важнейшие нравственные ориентиры для человека и общества. Духовно-нравственные ценности России, объединяющие всех граждан страны.

ОСНОВНОЕ ОБЩЕЕ ОБРАЗОВАНИЕ

Образ будущего. Ко Дню знаний. Иметь образ будущего – значит иметь ориентир, направление движения, позитивный образ будущего задаёт жизни определённость и наполняет её смыслами. Образ будущего страны – сильная и независимая Россия. Будущее страны зависит от каждого из нас уже сейчас. Образование – фундамент будущего. Знания – это возможность найти своё место в обществе и быть полезным людям и стране. Россия – страна возможностей, где каждый может реализовать свои способности и внести вклад в будущее страны.

Век информации. 120 лет Информационному агентству России ТАСС. Информационное телеграфное агентство России (ИТАР-ТАСС) – это крупнейшее мировое агентство, одна из самых цитируемых новостных служб страны. Агентство неоднократно меняло названия, но всегда неизменными оставались его государственный статус и функции – быть источником

достоверной информации о России для всего мира. В век информации крайне важен навык критического мышления. Необходимо уметь анализировать и оценивать информацию, распознавать фейки и не распространять их.

Дорогами России. «Российские железные дороги» – крупнейшая российская компания, с большой историей, обеспечивающая пассажирские и транспортные перевозки. Российские железные дороги вносят огромный вклад в совершенствование экономики страны. Железнодорожный транспорт – самый устойчивый и надёжный для пассажиров: всепогодный, безопасный и круглогодичный. Развитие транспортной сферы стратегически важно для будущего страны, а профессии в этих направлениях очень перспективны и востребованы.

Путь зерна. Российское сельское хозяйство – ключевая отрасль промышленности нашей страны, главной задачей которой является производство продуктов питания. Агропромышленный комплекс России выполняет важнейшую миссию по обеспечению всех россиян продовольствием, а его мощности позволяют обеспечивать пшеницей треть всего населения планеты. Сельское хозяйство – это отрасль, которая объединила в себе традиции нашего народа с современными технологиями: роботами, информационными системами, цифровыми устройствами. Разноплановость и востребованность сельскохозяйственных профессий, технологичность и экономическая привлекательность отрасли (агрохолдинги, фермерские хозяйства и т. п.).

День учителя. Учитель – одна из важнейших в обществе профессий. Назначение учителя – социальное служение, образование и воспитание подрастающего поколения. В разные исторические времена труд учителя уважаем, социально значим, оказывает влияние на развитие образования членов общества. Учитель – советчик, помощник, участник познавательной деятельности школьников.

Легенды о России. Любовь к Родине, патриотизм – качества гражданина России. Знание истории страны, историческая правда, сохранение исторической памяти – основа мировоззренческого суверенитета страны. Попытки исказить роль России в мировой истории – одна из стратегий информационной войны против нашей страны.

Что значит быть взрослым? Быть взрослым – это нести ответственность за себя, своих близких и свою страну. Активная жизненная позиция, созидательный подход к жизни, умение принимать решения и осознавать их значение, жить в соответствии с духовно-нравственными ценностями общества – основа взрослого человека. Финансовая самостоятельность и финансовая грамотность.

Как создать крепкую семью. День отца. Семья как ценность для каждого гражданина страны. Знания и навыки для построения крепкой семьи в будущем. Почему важна крепкая семья? Преемственность поколений: семейные ценности и традиции (любовь, взаимопонимание, участие в семейном хозяйстве, воспитании детей). Память о предшествующих поколениях семьи. Особое отношение к старшему поколению, проявление действенного уважения, внимания к бабушкам и дедушкам, забота о них.

Гостеприимная Россия. Ко Дню народного единства. Гостеприимство – качество, объединяющее все народы России. Семейные традиции встречи гостей, кулинарные традиции народов России. Путешествие по России – это знакомство с культурой, историей и традициями разных народов. Гастрономический туризм – это вид путешествий, основой которого являются поездки туристов по стране с целью знакомства с особенностями местной кухни и кулинарных традиций.

Твой вклад в общее дело. Уплата налогов – это коллективная и личная ответственность, вклад гражданина в благополучие государства и общества. Ни одно государство не может обойтись без налогов, это основа бюджета страны,

основной источник дохода. Своим небольшим вкладом мы создаём будущее страны, процветание России. Каким будет мой личный вклад в общее дело?

С заботой к себе и окружающим. Доброта и забота – качества настоящего человека, способного оказывать помощь и поддержку, проявлять милосердие. Добрые дела граждан России: благотворительность и пожертвование как проявление добрых чувств и заботы об окружающих. Здоровый образ жизни как забота о себе и об окружающих.

День матери. Мать, мама – главные в жизни человека слова. Мать – хозяйка в доме, хранительница семейного очага, воспитательница детей. У России женское лицо, образ «Родины-матери». Материнство – это счастье и ответственность. Многодетные матери: примеры из истории и современной жизни. «Мать-героиня» – высшее звание Российской Федерации. Материнство как особая миссия. Роль материнства в будущем страны. Защита материнства на государственном уровне.

Миссия-милосердие (ко Дню волонтёра). Кто такой волонтёр? Деятельность волонтёров как социальное служение в военное и мирное время: примеры из истории и современной жизни. Милосердие и забота – качества волонтёров. Направления волонтёрской деятельности: экологическое, социальное, медицинское, цифровое и т. д.

День Героев Отечества. Герои Отечества – это самоотверженные и мужественные люди, которые любят свою Родину и трудятся во благо Отчизны. Качества героя – человека, ценою собственной жизни и здоровья спасающего других: смелость и отвага, самопожертвование и ответственность за судьбу других. Проявление уважения к героям, стремление воспитывать у себя волевые качества: смелость, решительность, стремление прийти на помощь. Участники СВО – защитники будущего нашей страны.

Как пишут законы? Для чего нужны законы? Как менялся свод российских законов от древних времён до наших дней. Законодательная власть в России. От инициативы людей до закона: как появляется закон? Работа

депутатов: от проблемы – к решению (позитивные примеры). Участие молодёжи в законотворческом процессе.

Одна страна – одни традиции. Новогодние традиции, объединяющие все народы России. Новый год – любимый семейный праздник. История возникновения новогоднего праздника в России. Участие детей в подготовке и встрече Нового года. Подарки и пожелания на Новый год. История создания новогодних игрушек. О чём люди мечтают в Новый год.

День российской печати. Праздник посвящён работникам печати, в том числе редакторам, журналистам, издателям, корректорам, – всем, кто в той или иной степени связан с печатью. Российские традиции издательского дела, история праздника. Информационные источники формируют общественное мнение. Профессиональная этика журналиста. Издание печатных средств информации – коллективный труд людей многих профессий. Зачем нужны школьные газеты? Школьные средства массовой информации.

День студента. День российского студенчества: история праздника и его традиции. История основания Московского государственного университета имени М.В. Ломоносова. Студенческие годы – это путь к овладению профессией, возможность для творчества и самореализации. Перспективы получения высшего образования. Как сделать выбор? Студенчество и технологический прорыв.

БРИКС (тема о международных отношениях). Роль нашей страны в современном мире. БРИКС – символ многополярности мира. Единство и многообразие стран БРИКС. Взаимная поддержка помогает государствам развивать торговлю и экономику, обмениваться знаниями и опытом в различных сферах жизни общества. Россия успешно развивает контакты с широким кругом союзников и партнёров. Значение российской культуры для всего мира.

Бизнес и технологическое предпринимательство. Экономика: от структуры хозяйства к управленческим решениям. Что сегодня делается для успешного развития экономики России? Цифровая экономика – это

деятельность, в основе которой лежит работа с цифровыми технологиями. Какое значение имеет использование цифровой экономики для развития страны? Механизмы цифровой экономики. Технологическое предпринимательство как особая сфера бизнеса. Значимость технологического предпринимательства для будущего страны и её технологического суверенитета.

Искусственный интеллект и человек. Стратегия взаимодействия.

Искусственный интеллект – стратегическая отрасль в России, оптимизирующая процессы и повышающая эффективность производства. Искусственный интеллект – помощник человека. ИИ помогает только при условии, если сам человек обладает хорошими знаниями и критическим мышлением. Степень ответственности тех, кто обучает ИИ.

Что значит служить Отечеству? 280 лет со дня рождения Ф. Ушакова.

День защитника Отечества: исторические традиции. Профессия военного: кто её выбирает сегодня. Защита Отечества – обязанность гражданина Российской Федерации, проявление любви к родной земле, Родине. Честь и воинский долг. 280-летие со дня рождения великого русского флотоводца Ф.Ф. Ушакова. Качества российского воина: смелость, героизм, самопожертвование.

Арктика – территория развития. Арктика – стратегическая территория развития страны. Почему для России важно осваивать Арктику? Арктика – ресурсная база России. Российские исследователи Арктики. Россия – мировой лидер атомной отрасли. Атомный ледокольный флот, развитие Северного морского пути. Знакомство с проектами развития Арктики.

Международный женский день. Международный женский день – праздник благодарности и любви к женщине. Женщина в современном обществе – труженица, мать, воспитатель детей. Великие женщины в истории России. Выдающиеся женщины XX века, прославившие Россию.

Массовый спорт в России. Развитие массового спорта – вклад в благополучие и здоровье нации, будущие поколения страны. Здоровый образ

жизни, забота о собственном здоровье, спорт как важнейшая часть жизни современного человека. Условия развития массового спорта в России.

День воссоединения Крыма и Севастополя с Россией. 100-летие Артека. История и традиции Артека. После воссоединения Крыма и Севастополя с Россией Артек – это уникальный и современный комплекс из 9 лагерей, работающих круглый год. Артек – пространство для творчества, саморазвития и самореализации.

Служение творчеством. Зачем людям искусство? 185 лет со дня рождения П.И. Чайковского. Искусство – это способ общения и диалога между поколениями и народами. Роль музыки в жизни человека: музыка сопровождает человека с рождения до конца жизни. Способность слушать, воспринимать и понимать музыку. Россия – страна с богатым культурным наследием, страна великих композиторов, писателей, художников, признанных во всём мире. Произведения П.И. Чайковского, служение своей стране творчеством.

Моя малая Родина (региональный и местный компонент). Россия – великая и уникальная страна, каждый из её регионов прекрасен и неповторим своими природными, экономическими и другими ресурсами. Любовь к родному краю, способность любоваться природой и беречь её – часть любви к Отчизне. Патриот честно трудится, заботится о процветании своей страны, уважает её историю и культуру.

Герои космической отрасли. Исследования космоса помогают нам понять, как возникла наша Вселенная. Россия – лидер в развитии космической отрасли. Полёты в космос – это результат огромного труда большого коллектива учёных, рабочих, космонавтов, которые обеспечили первенство нашей Родины в освоении космического пространства. В условиях невесомости космонавты проводят сложные научные эксперименты, что позволяет российской науке продвигаться в освоении новых материалов и создании новых технологий.

Гражданская авиация России. Значение авиации для жизни общества и каждого человека. Как мечта летать изменила жизнь человека. Легендарная

история развития российской гражданской авиации. Героизм конструкторов, инженеров и лётчиков-испытателей первых российских самолётов. Мировые рекорды российских лётчиков. Современное авиастроение. Профессии, связанные с авиацией.

Медицина России. Охрана здоровья граждан России – приоритет государственной политики страны. Современные поликлиники и больницы. Достижения российской медицины. Технологии будущего в области медицины. Профессия врача играет ключевую роль в поддержании и улучшении здоровья людей и их уровня жизни. Врач – не просто профессия, это настоящее призвание, требующее не только знаний, но и человеческого сочувствия, служения обществу. Волонтёры-медики. Преемственность поколений и профессия человека: семейные династии врачей России.

Что такое успех? (ко Дню труда). Труд – основа жизни человека и развития общества. Человек должен иметь знания и умения, быть терпеливым и настойчивым, не бояться трудностей (труд и трудно – однокоренные слова), находить пути их преодоления. Чтобы добиться долгосрочного успеха, нужно много трудиться. Профессии будущего: что будет нужно стране, когда я вырасту?

80-летие Победы в Великой Отечественной войне. День Победы – священная дата, память о которой передаётся от поколения к поколению. Историческая память: память о подвиге нашего народа в годы Великой Отечественной войны. Важно помнить нашу историю и чтить память всех людей, перенёсших тяготы войны. Бессмертный полк. Страницы героического прошлого, которые нельзя забывать.

Жизнь в Движении. 19 мая – День детских общественных организаций. Детские общественные организации разных поколений объединяли и объединяют активных, целеустремлённых ребят. Участники детских общественных организаций находят друзей, вместе делают полезные дела

и ощущают себя частью большого коллектива. Участие в общественном движении детей и молодежи, знакомство с различными проектами.

Ценности, которые нас объединяют. Ценности – это важнейшие нравственные ориентиры для человека и общества. Духовно-нравственные ценности России, объединяющие всех граждан страны.

СРЕДНЕЕ ОБЩЕЕ ОБРАЗОВАНИЕ

Образ будущего. Ко Дню знаний. Иметь образ будущего – значит иметь ориентир, направление движения, позитивный образ будущего задаёт жизни определённость и наполняет её смыслами. Образ будущего страны – сильная и независимая Россия. Будущее страны зависит от каждого из нас уже сейчас. Образование – фундамент будущего. Знания – это возможность найти своё место в обществе и быть полезным людям и стране. Россия – страна возможностей, где каждый может реализовать свои способности и внести вклад в будущее страны.

Век информации. 120 лет Информационному агентству России ТАСС. Информационное телеграфное агентство России (ИТАР-ТАСС) – это крупнейшее мировое агентство, одна из самых цитируемых новостных служб страны. Агентство неоднократно меняло названия, но всегда неизменными оставались его государственный статус и функции – быть источником достоверной информации о России для всего мира. В век информации крайне важен навык критического мышления. Необходимо уметь анализировать и оценивать информацию, распознавать фейки и не распространять их.

Дорогами России. «Российские железные дороги» – крупнейшая российская компания, с большой историей, обеспечивающая пассажирские и транспортные перевозки. Российские железные дороги вносят огромный вклад в развитие экономики страны. Железнодорожный транспорт – самый устойчивый и надёжный для пассажиров: всепогодный, безопасный и круглогодичный. Развитие транспортной сферы стратегически важно

для будущего страны, а профессии в этих направлениях очень перспективны и востребованы.

Путь зерна. Российское сельское хозяйство – ключевая отрасль промышленности нашей страны, главной задачей которой является производство продуктов питания. Агропромышленный комплекс России выполняет важнейшую миссию по обеспечению всех россиян продовольствием, а его мощности позволяют обеспечивать пшеницей треть всего населения планеты. Сельское хозяйство - это отрасль, которая объединила в себе традиции нашего народа с современными технологиями: роботами, информационными системами, цифровыми устройствами. Разноплановость и востребованность сельскохозяйственных профессий, технологичность и экономическая привлекательность отрасли (агрохолдинги, фермерские хозяйства и т. п.).

День учителя. Учитель – одна из важнейших в обществе профессий. Назначение учителя – социальное служение, образование и воспитание подрастающего поколения. В разные исторические времена труд учителя уважаем, социально значим, оказывает влияние на развитие образования членов общества. Учитель – советчик, помощник, участник познавательной деятельности школьников.

Легенды о России. Любовь к Родине, патриотизм – качества гражданина России. Знание истории страны, историческая правда, сохранение исторической памяти – основа мировоззренческого суверенитета страны. Попытки исказить роль России в мировой истории – одна из стратегий информационной войны против нашей страны.

Что значит быть взрослым? Быть взрослым – это нести ответственность за себя, своих близких и свою страну. Активная жизненная позиция, созидательный подход к жизни, умение принимать решения и осознавать их значение, жить в соответствии с духовно-нравственными ценностями

общества – основа взрослого человека. Финансовая самостоятельность и финансовая грамотность.

Как создать крепкую семью. День отца. Семья как ценность для каждого гражданина страны. Знания и навыки для построения крепкой семьи в будущем. Почему важна крепкая семья? Преемственность поколений: семейные ценности и традиции (любовь, взаимопонимание, участие в семейном хозяйстве, воспитании детей). Память о предшествующих поколениях семьи. Особое отношение к старшему поколению, проявление действенного уважения, внимания к бабушкам и дедушкам, забота о них.

Гостеприимная Россия. Ко Дню народного единства. Гостеприимство – качество, объединяющее все народы России. Семейные традиции встречи гостей, кулинарные традиции народов России. Путешествие по России – это знакомство с культурой, историей и традициями разных народов. Гастрономический туризм – это вид путешествий, основой которого являются поездки туристов по стране с целью знакомства с особенностями местной кухни и кулинарных традиций.

Твой вклад в общее дело. Уплата налогов – это коллективная и личная ответственность, вклад гражданина в благополучие государства и общества. Ни одно государство не может обойтись без налогов, это основа бюджета страны, основной источник дохода. Своим небольшим вкладом мы создаём будущее страны, процветание России. Каким будет мой личный вклад в общее дело?

С заботой к себе и окружающим. Доброта и забота – качества настоящего человека, способного оказывать помощь и поддержку, проявлять милосердие. Добрые дела граждан России: благотворительность и пожертвование как проявление добрых чувств и заботы об окружающих. Здоровый образ жизни как забота о себе и об окружающих.

День матери. Мать, мама – главные в жизни человека слова. Мать – хозяйка в доме, хранительница семейного очага, воспитательница детей. У России женское лицо, образ «Родины-матери». Материнство – это счастье

и ответственность. Многодетные матери: примеры из истории и современной жизни. «Мать-героиня» – высшее звание Российской Федерации. Материнство как особая миссия. Роль материнства в будущем страны. Защита материнства на государственном уровне.

Миссия-милосердие (ко Дню волонтера). Кто такой волонтер? Деятельность волонтеров как социальное служение в военное и мирное время: примеры из истории и современной жизни. Милосердие и забота – качества волонтеров. Направления волонтерской деятельности: экологическое, социальное, медицинское, цифровое и т. д.

День Героев Отечества. Герои Отечества – это самоотверженные и мужественные люди, которые любят свою Родину и трудятся во благо Отчизны. Качества героя – человека, ценою собственной жизни и здоровья спасающего других: смелость и отвага, самопожертвование и ответственность за судьбу других. Проявление уважения к героям, стремление воспитывать у себя волевые качества: смелость, решительность, стремление прийти на помощь. Участники СВО – защитники будущего нашей страны.

Как пишут законы? Для чего нужны законы? Как менялся свод российских законов от древних времён до наших дней. Законодательная власть в России. От инициативы людей до закона: как появляется закон? Работа депутатов: от проблемы – к решению (позитивные примеры). Участие молодёжи в законотворческом процессе.

Одна страна – одни традиции. Новогодние традиции, объединяющие все народы России. Новый год – любимый семейный праздник. История возникновения новогоднего праздника в России. Участие детей в подготовке и встрече Нового года. Подарки и пожелания на Новый год. История создания новогодних игрушек. О чём люди мечтают в Новый год.

День российской печати. Праздник посвящён работникам печати, в том числе редакторам, журналистам, издателям, корректорам, – всем, кто в той или иной степени связан с печатью. Российские традиции издательского дела,

история праздника. Информационные источники формируют общественное мнение. Профессиональная этика журналиста. Издание печатных средств информации – коллективный труд людей многих профессий. Зачем нужны школьные газеты? Школьные средства массовой информации.

День студента. День российского студенчества: история праздника и его традиции. История основания Московского государственного университета имени М.В. Ломоносова. Студенческие годы – это путь к овладению профессией, возможность для творчества и самореализации. Перспективы получения высшего образования. Как сделать выбор? Студенчество и технологический прорыв.

БРИКС (тема о международных отношениях). Роль нашей страны в современном мире. БРИКС – символ многополярности мира. Единство и многообразие стран БРИКС. Взаимная поддержка помогает государствам развивать торговлю и экономику, обмениваться знаниями и опытом в различных сферах жизни общества. Россия успешно развивает контакты с широким кругом союзников и партнёров. Значение российской культуры для всего мира.

Бизнес и технологическое предпринимательство. Экономика: от структуры хозяйства к управленческим решениям. Что сегодня делается для успешного развития экономики России? Цифровая экономика – это деятельность, в основе которой лежит работа с цифровыми технологиями. Какое значение имеет использование цифровой экономики для развития страны? Механизмы цифровой экономики. Технологическое предпринимательство как особая сфера бизнеса. Значимость технологического предпринимательства для будущего страны и её технологического суверенитета.

Искусственный интеллект и человек. Стратегия взаимодействия. Искусственный интеллект – стратегическая отрасль в России, оптимизирующая процессы и повышающая эффективность производства. Искусственный интеллект – помощник человека. ИИ помогает только при условии, если сам

человек обладает хорошими знаниями и критическим мышлением. Степень ответственности тех, кто обучает ИИ.

Что значит служить Отечеству? 280 лет со дня рождения Ф. Ушакова. День защитника Отечества: исторические традиции. Профессия военного: кто её выбирает сегодня. Защита Отечества – обязанность гражданина Российской Федерации, проявление любви к родной земле, Родине. Честь и воинский долг. 280-летие со дня рождения великого русского флотоводца Ф.Ф. Ушакова. Качества российского воина: смелость, героизм, самопожертвование.

Арктика – территория развития. Арктика – стратегическая территория развития страны. Почему для России важно осваивать Арктику? Арктика – ресурсная база России. Российские исследователи Арктики. Россия – мировой лидер атомной отрасли. Атомный ледокольный флот, развитие Северного морского пути. Знакомство с проектами развития Арктики.

Международный женский день. Международный женский день – праздник благодарности и любви к женщине. Женщина в современном обществе – труженица, мать, воспитатель детей. Великие женщины в истории России. Выдающиеся женщины XX века, прославившие Россию.

Массовый спорт в России. Развитие массового спорта – вклад в благополучие и здоровье нации, будущие поколения страны. Здоровый образ жизни, забота о собственном здоровье, спорт как важнейшая часть жизни современного человека. Условия развития массового спорта в России.

День воссоединения Крыма и Севастополя с Россией. 100-летие Артека. История и традиции Артека. После воссоединения Крыма и Севастополя с Россией Артек – это уникальный и современный комплекс из 9 лагерей, работающих круглый год. Артек – пространство для творчества, саморазвития и самореализации.

Служение творчеством. Зачем людям искусство? 185 лет со дня рождения П.И. Чайковского. Искусство – это способ общения и диалога между поколениями и народами. Роль музыки в жизни человека: музыка

сопровождает человека с рождения до конца жизни. Способность слушать, воспринимать и понимать музыку. Россия – страна с богатым культурным наследием, страна великих композиторов, писателей, художников, признанных во всём мире. Произведения П.И. Чайковского, служение своей стране творчеством.

Моя малая Родина (региональный и местный компонент). Россия – великая и уникальная страна, каждый из её регионов прекрасен и неповторим своими природными, экономическими и другими ресурсами. Любовь к родному краю, способность любоваться природой и беречь её – часть любви к Отчизне. Патриот честно трудится, заботится о процветании своей страны, уважает её историю и культуру.

Герои космической отрасли. Исследования космоса помогают нам понять, как возникла наша Вселенная. Россия – лидер в развитии космической отрасли. Полёты в космос – это результат огромного труда большого коллектива учёных, рабочих, космонавтов, которые обеспечили первенство нашей Родины в освоении космического пространства. В условиях невесомости космонавты проводят сложные научные эксперименты, что позволяет российской науке продвигаться в освоении новых материалов и создании новых технологий.

Гражданская авиация России. Значение авиации для жизни общества и каждого человека. Как мечта летать изменила жизнь человека. Легендарная история развития российской гражданской авиации. Героизм конструкторов, инженеров и лётчиков-испытателей первых российских самолётов. Мировые рекорды российских лётчиков. Современное авиастроение. Профессии, связанные с авиацией.

Медицина России. Охрана здоровья граждан России – приоритет государственной политики страны. Современные поликлиники и больницы. Достижения российской медицины. Технологии будущего в области медицины. Профессия врача играет ключевую роль в поддержании и улучшении здоровья людей и их уровня жизни. Врач – не просто профессия, это настоящее призвание,

требующее не только знаний, но и человеческого сочувствия, служения обществу. Волонтёры-медики. Преемственность поколений и профессия человека: семейные династии врачей России.

Что такое успех? (ко Дню труда). Труд – основа жизни человека и развития общества. Человек должен иметь знания и умения, быть терпеливым и настойчивым, не бояться трудностей (труд и трудно – однокоренные слова), находить пути их преодоления. Чтобы добиться долгосрочного успеха, нужно много трудиться. Профессии будущего: что будет нужно стране, когда я вырасту?

80-летие Победы в Великой Отечественной войне. День Победы – священная дата, память о которой передаётся от поколения к поколению. Историческая память: память о подвиге нашего народа в годы Великой Отечественной войны. Важно помнить нашу историю и чтить память всех людей, перенёсших тяготы войны. Бессмертный полк. Страницы героического прошлого, которые нельзя забывать.

Жизнь в Движении. 19 мая – День детских общественных организаций. Детские общественные организации разных поколений объединяли и объединяют активных, целеустремлённых ребят. Участники детских общественных организаций находят друзей, вместе делают полезные дела и ощущают себя частью большого коллектива. Участие в общественном движении детей и молодежи, знакомство с различными проектами.

Ценности, которые нас объединяют. Ценности – это важнейшие нравственные ориентиры для человека и общества. Духовно-нравственные ценности России, объединяющие всех граждан страны.

ПЛАНИРУЕМЫЕ РЕЗУЛЬТАТЫ ОСВОЕНИЯ КУРСА

НАЧАЛЬНОЕ ОБЩЕЕ ОБРАЗОВАНИЕ

Занятия в рамках программы направлены на обеспечение достижения обучающимися следующих личностных, метапредметных и предметных образовательных результатов.

ЛИЧНОСТНЫЕ РЕЗУЛЬТАТЫ

В сфере гражданско-патриотического воспитания: становление ценностного отношения к своей Родине – России; осознание своей этнокультурной и российской гражданской идентичности; сопричастность к прошлому, настоящему и будущему своей страны и родного края; уважение к своему и другим народам; первоначальные представления о человеке как члене общества, о правах и ответственности, уважении и достоинстве человека, о нравственно-этических нормах поведения и правилах межличностных отношений.

В сфере духовно-нравственного воспитания: признание индивидуальности каждого человека; проявление сопереживания, уважения и доброжелательности; неприятие любых форм поведения, направленных на причинение физического и морального вреда другим людям.

В сфере эстетического воспитания: уважительное отношение и интерес к художественной культуре, восприимчивость к разным видам искусства, традициям и творчеству своего и других народов; стремление к самовыражению в разных видах художественной деятельности.

В сфере физического воспитания, формирования культуры здоровья и эмоционального благополучия: соблюдение правил здорового и безопасного (для себя и других людей) образа жизни в окружающей среде (в том числе информационной); бережное отношение к физическому и психическому здоровью.

В сфере трудового воспитания: осознание ценности труда в жизни человека и общества, ответственное потребление и бережное отношение к результатам труда, интерес к различным профессиям.

В сфере экологического воспитания: бережное отношение к природе; неприятие действий, приносящих ей вред.

В сфере понимания ценности научного познания: первоначальные представления о научной картине мира; познавательные интересы, активность, инициативность, любознательность и самостоятельность в познании.

МЕТАПРЕДМЕТНЫЕ РЕЗУЛЬТАТЫ

В сфере овладения познавательными универсальными учебными действиями: сравнивать объекты, устанавливать основания для сравнения, устанавливать аналогии; определять существенный признак для классификации, классифицировать предложенные объекты; находить закономерности и противоречия в рассматриваемых фактах, данных и наблюдениях на основе предложенного педагогическим работником алгоритма; выявлять недостаток информации для решения учебной (практической) задачи на основе предложенного алгоритма; устанавливать причинно-следственные связи в ситуациях, поддающихся непосредственному наблюдению или знакомых по опыту, делать выводы; определять разрыв между реальным и желательным состоянием объекта (ситуации) на основе предложенных педагогическим работником вопросов; формулировать выводы и подкреплять их доказательствами на основе результатов проведённого наблюдения (опыта, измерения, классификации, сравнения, исследования); прогнозировать возможное развитие процессов, событий и их последствия в аналогичных или сходных ситуациях; выбирать источник получения информации, согласно заданному алгоритму находить в предложенном источнике информацию, представленную в явном виде, распознавать достоверную и недостоверную информацию самостоятельно или на основании предложенного педагогическим

работником способа её проверки; соблюдать с помощью взрослых (педагогических работников, родителей (законных представителей) несовершеннолетних обучающихся) правила информационной безопасности при поиске информации в сети Интернет; анализировать и создавать текстовую, видео-, графическую, звуковую информацию в соответствии с учебной задачей.

В сфере овладения коммуникативными универсальными учебными действиями: воспринимать и формулировать суждения, выражать эмоции в соответствии с целями и условиями общения в знакомой среде; проявлять уважительное отношение к собеседнику, соблюдать правила ведения диалога и дискуссии, признавать возможность существования разных точек зрения, корректно и аргументированно высказывать своё мнение; строить речевое высказывание в соответствии с поставленной задачей; создавать устные и письменные тексты (описание, рассуждение, повествование); готовить небольшие публичные выступления, подбирать иллюстративный материал к тексту выступления; принимать цель совместной деятельности, коллективно строить действия по её достижению: распределять роли, договариваться, обсуждать процесс и результат совместной работы, проявлять готовность руководить, выполнять поручения, подчиняться, ответственно выполнять свою часть работы; оценивать свой вклад в общий результат.

В сфере овладения регулятивными универсальными учебными действиями: планировать действия по решению учебной задачи для получения результата; выстраивать последовательность выбранных действий; устанавливать причины успеха/неудач учебной деятельности; корректировать свои учебные действия для преодоления ошибок.

ПРЕДМЕТНЫЕ РЕЗУЛЬТАТЫ

Предметные результаты представлены с учётом специфики содержания предметных областей, к которым имеет отношение содержание курса внеурочной деятельности «Разговоры о важном».

Русский язык: формирование первоначального представления о многообразии языков и культур на территории Российской Федерации, о языке как одной из главных духовно-нравственных ценностей народа; понимание роли языка как основного средства общения; осознание значения русского языка как государственного языка Российской Федерации; понимание роли русского языка как языка межнационального общения; осознание правильной устной и письменной речи как показателя общей культуры человека; овладение основными видами речевой деятельности на основе первоначальных представлений о нормах современного русского литературного языка; использование в речевой деятельности норм современного русского литературного языка и речевого этикета.

Литературное чтение: осознание значимости художественной литературы и произведений устного народного творчества для всестороннего развития личности человека; формирование первоначального представления о многообразии жанров художественных произведений и произведений устного народного творчества; овладение элементарными умениями анализа и интерпретации текста.

Иностранный язык: знакомство представителей других стран с культурой России.

Математика и информатика: развитие логического мышления; приобретение опыта работы с информацией, представленной в графической и текстовой форме, развитие умений извлекать, анализировать, использовать информацию и делать выводы.

Окружающий мир: формирование уважительного отношения к своей семье и семейным традициям, родному краю, России, её истории и культуре, природе; формирование чувства гордости за национальные свершения, открытия, победы; формирование первоначальных представлений о природных и социальных объектах как компонентах единого мира, о многообразии объектов и явлений природы, о связи мира живой и неживой природы; формирование

основ рационального поведения и обоснованного принятия решений; формирование первоначальных представлений о традициях и обычаях, хозяйственных занятиях населения и массовых профессиях родного края, достопримечательностях столицы России и родного края, наиболее значимых объектах Всемирного культурного и природного наследия в России, важнейших для страны и личности событиях и фактах прошлого и настоящего России, основных правах и обязанностях гражданина Российской Федерации; развитие умений описывать, сравнивать и группировать изученные природные объекты и явления, выделяя их существенные признаки и отношения между объектами и явлениями; понимание простейших причинно-следственных связей в окружающем мире (в том числе на материале о природе и культуре родного края); приобретение базовых умений работы с доступной информацией (текстовой, графической, аудиовизуальной) о природе и обществе, безопасного использования электронных ресурсов образовательной организации и сети Интернет, получения информации из источников в современной информационной среде; формирование навыков здорового и безопасного образа жизни на основе выполнения правил безопасного поведения в окружающей среде, в том числе знаний о небезопасности разглашения личной и финансовой информации при общении с людьми вне семьи, в сети Интернет, и опыта соблюдения правил безопасного поведения при использовании личных финансов; приобретение опыта положительного эмоционально-ценностного отношения к природе, стремления действовать в окружающей среде в соответствии с экологическими нормами поведения.

Основы религиозных культур и светской этики: понимание необходимости нравственного совершенствования, духовного развития, роли в этом личных усилий человека; развитие умений анализировать и давать нравственную оценку поступкам, отвечать за них, проявлять готовность к сознательному самоограничению в поведении; построение суждений оценочного характера, раскрывающих значение нравственности, веры как

регуляторов поведения человека в обществе и условий духовно-нравственного развития личности; понимание ценности семьи; овладение навыками общения с людьми разного вероисповедания, осознание, что оскорбление представителей другой веры есть нарушение нравственных норм поведения в обществе; понимание ценности человеческой жизни, человеческого достоинства, честного труда людей на благо человека, общества; формирование умений объяснять значение слов «милосердие», «сострадание», «прощение», «дружелюбие», находить образы, приводить примеры проявления любви к ближнему, милосердия и сострадания в религиозной культуре, истории России, современной жизни, открытость к сотрудничеству, готовность оказывать помощь; осуждение любых случаев унижения человеческого достоинства, знание общепринятых в российском обществе норм морали, отношений и поведения людей, основанных на российских традиционных духовных ценностях, конституционных правах, свободах и обязанностях гражданина.

Изобразительное искусство: выполнение творческих работ с использованием различных материалов и средств художественной выразительности изобразительного искусства; умение характеризовать виды и жанры изобразительного искусства; умение характеризовать отличительные особенности художественных промыслов России.

Музыка: знание основных жанров народной и профессиональной музыки.

Труд (технология): формирование общих представлений о мире профессий, значении труда в жизни человека и общества, многообразии предметов материальной культуры.

Физическая культура: формирование общих представлений о физической культуре и спорте, физической активности человека, физических качествах, жизненно важных прикладных умениях и навыках, основных физических упражнениях; развитие умения взаимодействовать со сверстниками в игровых заданиях и игровой деятельности, соблюдая правила честной игры.

ОСНОВНОЕ ОБЩЕЕ ОБРАЗОВАНИЕ

Занятия в рамках программы направлены на обеспечение достижения обучающимися следующих личностных, метапредметных и предметных образовательных результатов.

ЛИЧНОСТНЫЕ РЕЗУЛЬТАТЫ

В сфере гражданского воспитания: уважение прав, свобод и законных интересов других людей; активное участие в жизни семьи, родного края, страны; неприятие любых форм экстремизма, дискриминации; понимание роли различных социальных институтов в жизни человека; представление об основных правах, свободах и обязанностях гражданина, социальных нормах и правилах межличностных отношений в поликультурном и многоконфессиональном обществе; готовность к разнообразной совместной деятельности, стремление к взаимопониманию и взаимопомощи; готовность к участию в гуманитарной деятельности (волонтерство, помощь людям, нуждающимся в ней).

В сфере патриотического воспитания: осознание российской гражданской идентичности в поликультурном и многоконфессиональном обществе, проявление интереса к познанию родного языка, истории, культуры Российской Федерации, своего края, народов России; формирование ценностного отношения к достижениям своей Родины – России, к науке, искусству, спорту, технологиям, боевым подвигам и трудовым достижениям народа; уважение к государственным символам России, государственным праздникам, историческому и природному наследию, памятникам, традициям разных народов, проживающих в родной стране.

В сфере духовно-нравственного воспитания: ориентация на моральные ценности и нормы в ситуациях нравственного выбора; готовность оценивать своё поведение и поступки, поведение и поступки других людей с позиции нравственных и правовых норм с учётом осознания последствий поступков;

свобода и ответственность личности в условиях индивидуального и общественного пространства.

В сфере эстетического воспитания: восприимчивость к разным видам искусства, традициям и творчеству своего и других народов, понимание эмоционального воздействия искусства; осознание важности художественной культуры как средства коммуникации и самовыражения; понимание ценности отечественного и мирового искусства, роли этнических культурных традиций и народного творчества.

В сфере физического воспитания: осознание ценности жизни; соблюдение правил безопасности, в том числе навыков безопасного поведения в интернет-среде; способность адаптироваться к стрессовым ситуациям и меняющимся социальным, информационным и природным условиям, в том числе осмысляя собственный опыт и выстраивая дальнейшие цели; умение принимать себя и других, не осуждая; умение осознавать своё эмоциональное состояние и эмоциональное состояние других, умение управлять собственным эмоциональным состоянием; формирование навыка рефлексии, признание своего права на ошибку и такого же права другого человека.

В сфере трудового воспитания: установка на активное участие в решении практических задач; осознание важности обучения на протяжении всей жизни; уважение к труду и результатам трудовой деятельности.

В сфере экологического воспитания: ориентация на применение знаний социальных и естественных наук для решения задач в области окружающей среды, планирования поступков и оценки их возможных последствий для окружающей среды; повышение уровня экологической культуры, осознание глобального характера экологических проблем и путей их решения; активное неприятие действий, приносящих вред окружающей среде; осознание своей роли как гражданина и потребителя в условиях взаимосвязи природной, технологической и социальной сред; готовность к участию в практической деятельности экологической направленности.

В сфере ценности научного познания: ориентация в деятельности на современную систему научных представлений об основных закономерностях развития человека, природы и общества, взаимосвязях человека с природной и социальной средой; овладение языковой и читательской культурой как средством познания мира; овладение основными навыками исследовательской деятельности, установка на осмысление опыта, наблюдений, поступков и стремление совершенствовать пути достижения индивидуального и коллективного благополучия.

В сфере адаптации обучающегося к изменяющимся условиям социальной и природной среды: освоение обучающимися социального опыта, основных социальных ролей, соответствующих ведущей деятельности возраста, норм и правил общественного поведения, форм социальной жизни в группах и сообществах, включая семью, группы, сформированные по профессиональной деятельности, а также в рамках социального взаимодействия с людьми из другой культурной среды, открытость опыту и знаниям других; повышение уровня своей компетентности через практическую деятельность, в том числе развитие умения учиться у других людей, осознавать в совместной деятельности новые знания, навыки и компетенции из опыта других; осознавать дефициты собственных знаний и компетентностей, планировать своё развитие; развитие умений анализировать и выявлять взаимосвязи природы, общества и экономики; развитие умения оценивать свои действия с учётом влияния на окружающую среду, достижения целей и преодоления вызовов, возможных глобальных последствий.

МЕТАПРЕДМЕТНЫЕ РЕЗУЛЬТАТЫ

В сфере овладения познавательными универсальными учебными действиями: использовать вопросы как исследовательский инструмент познания; применять различные методы, инструменты и запросы при поиске и отборе информации или данных из источников с учётом предложенной

учебной задачи и заданных критериев; выбирать, анализировать, систематизировать и интерпретировать информацию различных видов и форм представления; находить сходные аргументы (подтверждающие или опровергающие одну и ту же идею, версию) в различных информационных источниках; самостоятельно выбирать оптимальную форму представления информации, оценивать надёжность информации по критериям, предложенным педагогическим работником или сформулированным самостоятельно, систематизировать информацию.

В сфере овладения коммуникативными универсальными учебными действиями: воспринимать и формулировать суждения, выражать эмоции в соответствии с целями и условиями общения; выражать свою точку зрения в устных и письменных текстах; понимать намерения других, проявлять уважительное отношение к собеседнику и в корректной форме формулировать свои возражения; в ходе диалога и (или) дискуссии задавать вопросы по существу обсуждаемой темы и высказывать идеи, нацеленные на решение задачи и поддержание благожелательности общения; сопоставлять свои суждения с суждениями других участников диалога, обнаруживать различие и сходство позиций; понимать и использовать преимущества командной и индивидуальной работы при решении конкретной проблемы, обосновывать необходимость применения групповых форм взаимодействия при решении поставленной задачи; принимать цель совместной деятельности, коллективно строить действия по её достижению: распределять роли, договариваться, обсуждать процесс и результат совместной работы; уметь обобщать мнения нескольких людей, проявлять готовность руководить, выполнять поручения, подчиняться, планировать организацию совместной работы, определять свою роль (с учётом предпочтений и возможностей всех участников взаимодействия), распределять задачи между членами команды, участвовать в групповых формах работы (обсуждения, обмен мнениями, «мозговые штурмы» и иные); выполнять свою часть работы, достигать качественного результата по своему направлению

и координировать свои действия с действиями других членов команды; оценивать качество своего вклада в общий продукт по критериям, самостоятельно сформулированным участниками взаимодействия; сравнивать результаты с исходной задачей и вклад каждого члена команды в достижение результатов, разделять сферу ответственности.

В сфере овладения регулятивными универсальными учебными действиями: ориентироваться в различных подходах принятия решений (индивидуальное, принятие решений в группе, принятие решений группой); делать выбор и брать ответственность за решение; владеть способами самоконтроля, самомотивации и рефлексии; объяснять причины достижения (недостижения) результатов деятельности, давать оценку приобретённому опыту, уметь находить позитивное в произошедшей ситуации; оценивать соответствие результата цели и условиям; выявлять и анализировать причины эмоций, ставить себя на место другого человека, понимать мотивы и намерения другого, регулировать способ выражения эмоций; осознанно относиться к другому человеку, его мнению; признавать своё право на ошибку и такое же право другого; принимать себя и других, не осуждая; осознавать невозможность контролировать всё вокруг.

ПРЕДМЕТНЫЕ РЕЗУЛЬТАТЫ

Предметные результаты представлены с учётом специфики содержания предметных областей, к которым имеет отношение содержание курса внеурочной деятельности «Разговоры о важном».

Русский язык: совершенствование различных видов устной и письменной речевой деятельности; формирование умений речевого взаимодействия: создание устных монологических высказываний на основе жизненных наблюдений, личных впечатлений, чтения учебно-научной, художественной и научно-популярной литературы; участие в диалоге разных видов: побуждение к действию, обмен мнениями, запрос информации, сообщение информации; овладение различными видами чтения (просмотровым, ознакомительным,

изучающим, поисковым); формулирование вопросов по содержанию текста и ответов на них; подробная, сжатая и выборочная передача в устной и письменной форме содержания текста; выделение главной и второстепенной информации, явной и скрытой информации в тексте, извлечение информации из различных источников, её осмысление и оперирование ею.

Литература: понимание духовно-нравственной и культурной ценности литературы и её роли в формировании гражданственности и патриотизма, укреплении единства многонационального народа Российской Федерации; понимание специфики литературы как вида искусства, принципиальных отличий художественного текста от текста научного, делового, публицистического; овладение умениями воспринимать, анализировать, интерпретировать и оценивать прочитанное, понимать художественную картину мира, отражённую в литературных произведениях, с учётом неоднозначности заложенных в них художественных смыслов; овладение умением пересказывать прочитанное произведение, используя подробный, сжатый, выборочный, творческий пересказ, отвечать на вопросы по прочитанному произведению и формулировать вопросы к тексту; развитие умений участвовать в диалоге о прочитанном произведении, в дискуссии на литературные темы, соотносить собственную позицию с позицией автора и мнениями участников дискуссии, давать аргументированную оценку прочитанному.

Иностранный язык: развитие умений сравнивать, находить сходства и отличия в культуре и традициях народов России и других стран.

Информатика: освоение и соблюдение требований безопасной эксплуатации технических средств информационно-коммуникационных технологий; развитие умения соблюдать сетевой этикет, базовые нормы информационной этики и права при работе с приложениями на любых устройствах и в сети Интернет, выбирать безопасные стратегии поведения в сети.

История: формирование умений соотносить события истории разных стран и народов с историческими периодами, событиями региональной

и мировой истории, события истории родного края и истории России, определять современников исторических событий, явлений, процессов; развитие умений выявлять особенности развития культуры, быта и нравов народов в различные исторические эпохи; формирование умения рассказывать об исторических событиях, явлениях, процессах истории родного края, истории России и мировой истории и их участниках, демонстрируя понимание исторических явлений, процессов и знание необходимых фактов, дат, исторических понятий; развитие умений выявлять существенные черты и характерные признаки исторических событий, явлений, процессов, устанавливать причинно-следственные, пространственные, временные связи исторических событий, явлений, процессов изучаемого периода, их взаимосвязь (при наличии) с важнейшими событиями XX – начала XXI вв.; формирование умения определять и аргументировать собственную или предложенную точку зрения с опорой на фактический материал, в том числе используя источники разных типов; приобретение опыта взаимодействия с людьми другой культуры, национальной и религиозной принадлежности на основе национальных ценностей современного российского общества: гуманистических и демократических ценностей, идей мира и взаимопонимания между народами, людьми разных культур, уважения к историческому наследию народов России.

Обществознание: освоение и применение системы знаний: о социальных свойствах человека, особенностях его взаимодействия с другими людьми, важности семьи как базового социального института, о характерных чертах общества, о содержании и значении социальных норм, регулирующих общественные отношения, о процессах и явлениях в экономической, социальной, духовной и политической сферах жизни общества, об основах конституционного строя и организации государственной власти в Российской Федерации, правовом статусе гражданина Российской Федерации (в том числе несовершеннолетнего), о системе образования в Российской Федерации, об основах государственной бюджетной и денежно-кредитной, социальной

политики, политики в сфере культуры и образования, противодействию коррупции в Российской Федерации, обеспечении безопасности личности, общества и государства, в том числе от терроризма и экстремизма; развитие умения характеризовать традиционные российские духовно-нравственные ценности (в том числе защита человеческой жизни, прав и свобод человека, семья, созидательный труд, служение Отечеству, нормы морали и нравственности, гуманизм, милосердие, справедливость, взаимопомощь, коллективизм, историческое единство народов России, преемственность истории нашей Родины); формирование умения сравнивать (в том числе устанавливая основания для сравнения) деятельность людей, социальные объекты, явления, процессы в различных сферах общественной жизни, их элементы и основные функции; развитие умений устанавливать и объяснять взаимосвязи социальных объектов, явлений, процессов в различных сферах общественной жизни, их элементов и основных функций, включая взаимодействие общества и природы, человека и общества, сфер общественной жизни, гражданина и государства, связи политических потрясений и социально-экономических кризисов в государстве; развитие умения использовать полученные знания для объяснения (устного и письменного) сущности, взаимосвязей явлений, процессов социальной действительности; развитие умений с опорой на обществоведческие знания, факты общественной жизни и личный социальный опыт определять и аргументировать с точки зрения социальных ценностей и норм своё отношение к явлениям, процессам социальной действительности; развивать умения анализировать, обобщать, систематизировать, конкретизировать и критически оценивать социальную информацию, соотносить её с собственными знаниями о моральном и правовом регулировании поведения человека, личным социальным опытом; развитие умений оценивать собственные поступки и поведение других людей с точки зрения их соответствия моральным, правовым и иным видам социальных норм, экономической рациональности; осознание неприемлемости всех форм антиобщественного поведения; осознание ценности культуры и традиций народов России.

География: освоение и применение системы знаний о размещении и основных свойствах географических объектов, понимание роли географии в формировании качества жизни человека и окружающей его среды на планете Земля, в решении современных практических задач своего населённого пункта, Российской Федерации, мирового сообщества, в том числе задачи устойчивого развития; формирование умения устанавливать взаимосвязи между изученными природными, социальными и экономическими явлениями и процессами, реально наблюдаемыми географическими явлениями и процессами; развитие умения оценивать характер взаимодействия деятельности человека и компонентов природы в разных географических условиях с точки зрения концепции устойчивого развития.

СРЕДНЕЕ ОБЩЕЕ ОБРАЗОВАНИЕ

Занятия в рамках программы направлены на обеспечение достижения обучающимися следующих личностных, метапредметных и предметных образовательных результатов.

ЛИЧНОСТНЫЕ РЕЗУЛЬТАТЫ

Осознание российской гражданской идентичности; готовность обучающихся к саморазвитию, самостоятельности и личностному самоопределению; ценность самостоятельности и инициативы; наличие мотивации к обучению и личностному развитию; целенаправленное развитие внутренней позиции личности на основе духовно-нравственных ценностей народов Российской Федерации, исторических и национально-культурных традиций, формирование системы значимых ценностно-смысловых установок, антикоррупционного мировоззрения, правосознания, экологической культуры, способности ставить цели и строить жизненные планы; готовность обучающихся руководствоваться системой позитивных ценностных ориентаций и расширение опыта деятельности на её основе и в процессе реализации основных направлений воспитательной деятельности, в том числе в части: гражданского воспитания,

патриотического воспитания, духовно-нравственного воспитания, эстетического воспитания, физического воспитания, формирования культуры здоровья и эмоционального благополучия, трудового воспитания, экологического воспитания, осознания ценности научного познания, а также результаты, обеспечивающие адаптацию обучающегося к изменяющимся условиям социальной и природной среды.

МЕТАПРЕДМЕТНЫЕ РЕЗУЛЬТАТЫ

В сфере овладения познавательными универсальными учебными действиями: владеть навыками познавательной, учебно-исследовательской и проектной деятельности, навыками разрешения проблем; проявлять способность и готовность к самостоятельному поиску методов решения практических задач, применению различных методов познания; проявлять готовность и способность к самостоятельной информационно-познавательной деятельности, владеть навыками получения необходимой информации из словарей разных типов, уметь ориентироваться в различных источниках информации, критически оценивать и интерпретировать информацию, получаемую из различных источников; использовать средства информационных и коммуникационных технологий в решении когнитивных, коммуникативных и организационных задач с соблюдением требований эргономики, техники безопасности, гигиены, ресурсосбережения, правовых и этических норм, норм информационной безопасности; определять назначение и функции различных социальных институтов.

В сфере овладения коммуникативными универсальными учебными действиями: продуктивно общаться и взаимодействовать в процессе совместной деятельности, учитывать позиции других участников деятельности, эффективно разрешать конфликты; владеть языковыми средствами – уметь ясно, логично и точно излагать свою точку зрения, использовать адекватные языковые средства.

В сфере овладения регулятивными универсальными учебными действиями: самостоятельно определять цели деятельности и составлять планы деятельности; самостоятельно осуществлять, контролировать и корректировать деятельность; использовать все возможные ресурсы для достижения поставленных целей и реализации планов деятельности; выбирать успешные стратегии в различных ситуациях; самостоятельно оценивать и принимать решения, определяющие стратегию поведения, с учётом гражданских и нравственных ценностей; владеть навыками познавательной рефлексии как осознания совершаемых действий и мыслительных процессов, их результатов и оснований, границ своего знания и незнания, новых познавательных задач и средств их достижения.

ПРЕДМЕТНЫЕ РЕЗУЛЬТАТЫ

Предметные результаты представлены с учётом специфики содержания предметных областей, к которым имеет отношение содержание курса внеурочной деятельности «Разговоры о важном».

Русский язык и литература: формирование понятий о нормах русского литературного языка и развитие умения применять знания о них в речевой практике; владение навыками самоанализа и самооценки на основе наблюдений за собственной речью; владение умением анализировать текст с точки зрения наличия в нём явной и скрытой, основной и второстепенной информации; владение умением представлять тексты в виде тезисов, конспектов, аннотаций, рефератов, сочинений различных жанров; знание содержания произведений русской и мировой классической литературы, их историко-культурного и нравственно-ценностного влияния на формирование национальной и мировой культуры; формирование представлений об изобразительно-выразительных возможностях русского языка; формирование умений учитывать исторический, историко-культурный контекст и контекст творчества писателя в процессе анализа художественного произведения; способность выявлять в художественных текстах образы, темы и проблемы и выражать своё отношение к ним в развёрнутых аргументированных устных и письменных высказываниях.

Иностранный язык: владение знаниями о социокультурной специфике страны/стран изучаемого языка; развитие умения использовать иностранный язык как средство для получения информации из иноязычных источников в образовательных и самообразовательных целях.

Информатика: формирование представлений о роли информации и связанных с ней процессов в окружающем мире; формирование базовых навыков и умений по соблюдению требований техники безопасности, гигиены и ресурсосбережения при работе со средствами информатизации; понимание основ правовых аспектов использования компьютерных программ и работы в Интернете.

История: формирование представлений о современной исторической науке, её специфике, методах исторического познания и роли в решении задач прогрессивного развития России в глобальном мире; владение комплексом знаний об истории России и человечества в целом, представлениями об общем и особенном в мировом историческом процессе; формирование умений применять исторические знания в профессиональной и общественной деятельности, поликультурном общении; развитие умений вести диалог, обосновывать свою точку зрения в дискуссии по исторической тематике.

Обществознание: овладение знаниями об обществе как целостной развивающейся системе в единстве и взаимодействии его основных сфер и институтов; владение умениями выявлять причинно-следственные, функциональные, иерархические и другие связи социальных объектов и процессов; формирование представлений об основных тенденциях и возможных перспективах развития мирового сообщества в глобальном мире; формирование представлений о методах познания социальных явлений и процессов; владение умениями применять полученные знания в повседневной жизни, прогнозировать последствия принимаемых решений; развитие навыков оценивания социальной информации, умений поиска информации в источниках различного типа для реконструкции недостающих звеньев с целью

объяснения и оценки разнообразных явлений и процессов общественного развития.

География: формирование представлений о современной географической науке, её участии в решении важнейших проблем человечества; владение географическим мышлением для определения географических аспектов природных, социально-экономических и экологических процессов и проблем; формирование системы комплексных социально ориентированных географических знаний о закономерностях развития природы, размещения населения и хозяйства, о динамике и территориальных особенностях процессов, протекающих в географическом пространстве; владение умениями проведения наблюдений за отдельными географическими объектами, процессами и явлениями, их изменениями в результате природных и антропогенных воздействий; владение умениями использовать карты разного содержания для выявления закономерностей и тенденций, получения нового географического знания о природных социально-экономических и экологических процессах и явлениях; владение умениями географического анализа и интерпретации разнообразной информации; владение умениями применять географические знания для объяснения и оценки разнообразных явлений и процессов, самостоятельно оценивать уровень безопасности окружающей среды, адаптации к изменению её условий; формирование представлений и знаний об основных проблемах взаимодействия природы и общества, о природных и социально-экономических аспектах экологических проблем.

Биология: владение основополагающими понятиями и представлениями о живой природе, её уровневой организации и эволюции; уверенное пользование биологической терминологией и символикой; владение основными методами научного познания; формирование собственной позиции по отношению к биологической информации, получаемой из разных источников, к глобальным экологическим проблемам и путям их решения.

ТЕМАТИЧЕСКОЕ ПЛАНИРОВАНИЕ

НАЧАЛЬНОЕ ОБЩЕЕ ОБРАЗОВАНИЕ

(1–2 и 3–4 классы)

<i>№ п/п</i>	<i>Темы занятий</i>	<i>Количество часов</i>	<i>Основное содержание</i>	<i>Виды деятельности обучающихся</i>
1	Образ будущего. Ко Дню знаний	1	Иметь позитивный образ будущего – значит понимать, к чему стремиться, и осознавать, что это придаёт жизни определённую, наполняя её глубокими смыслами и ценностями. Будущее России – это образ сильного и независимого государства, благополучие которого напрямую зависит от наших действий уже сегодня. День знаний – это праздник, который напоминает нам о важности и ценности образования, которое является основой позитивного образа	Познавательная беседа, просмотр видеофрагментов, выполнение интерактивных заданий, работа с текстовыми материалами

			<p>будущего, ведь в условиях стремительных изменений в мире крайне важно учиться на протяжении всей жизни, чтобы идти в ногу со временем.</p> <p><i>Формирующиеся ценности: патриотизм, созидательный труд</i></p>	
2	<p>Век информации. 120 лет Информационному агентству России ТАСС</p>	1	<p>Информационное телеграфное агентство России (ИТАР-ТАСС) – это крупнейшее мировое агентство, одна из самых цитируемых новостных служб страны.</p> <p>Агентство неоднократно меняло названия, но всегда неизменными оставались его государственный статус и функции – быть источником достоверной информации о России для всего мира.</p> <p>В век информации крайне важен навык критического мышления. Необходимо уметь анализировать и оценивать информацию,</p>	<p>Познавательная беседа, просмотр видеofрагментов, выполнение интерактивных заданий, работа с текстовыми и иллюстративными материалами</p>

			<p>распознавать фейки и не распространять их.</p> <p><i>Формирующиеся ценности: историческая память и преемственность поколений</i></p>	
3	Дорогами России	1	<p>«Российские железные дороги» – крупнейшая российская компания, с большой историей, обеспечивающая пассажирские и транспортные перевозки. Вклад РЖД в совершенствование экономики страны.</p> <p>Железнодорожный транспорт – самый устойчивый и надёжный для пассажиров: всепогодный, безопасный и круглогодичный. Развитие транспортной сферы России. Профессии, связанные с железнодорожным транспортом.</p> <p><i>Формирующиеся ценности: коллективизм, патриотизм, единство народов России</i></p>	<p>Познавательная беседа, просмотр видеофрагментов, выполнение интерактивных заданий, работа с текстовыми материалами</p>

4	Путь зерна	1	<p>Российское сельское хозяйство – ключевая отрасль промышленности нашей страны, главной задачей которой является производство продуктов питания. Агропромышленный комплекс России выполняет важнейшую миссию по обеспечению всех россиян продовольствием, а его мощности позволяют обеспечивать пшеницей треть всего населения планеты. Сельское хозяйство - это отрасль, которая объединила в себе традиции нашего народа с современными технологиями: роботами, информационными системами, цифровыми устройствами.</p>	<p>Познавательная беседа, презентация, видеочастички, выполнение интерактивных заданий, работа с текстовыми материалами и иллюстрациями.</p>
---	------------	---	---	--

			<p>Разноплановость и востребованность сельскохозяйственных профессий, технологичность и экономическая привлекательность отрасли (агрохолдинги, фермерские хозяйства и т. п.).</p> <p><i>Формирующиеся ценности: созидательный труд</i></p>	
5	День учителя	1	<p>Учитель – одна из важнейших в обществе профессий. Назначение учителя – социальное служение, образование и воспитание подрастающего поколения.</p> <p>В разные исторические времена труд учителя уважаем, социально значим, оказывает влияние на развитие образования членов общества. Учитель – советчик, помощник, участник</p>	<p>Познавательная беседа, просмотр видеофрагментов, выполнение интерактивных заданий, работа с текстовыми материалами и иллюстрациями</p>

			<p>познавательной деятельности школьников.</p> <p><i>Формирующиеся ценности:</i> <i>патриотизм, гражданственность</i></p>	
6	Легенды о России	1	<p>Любовь к Родине, патриотизм – качества гражданина России.</p> <p>Знание истории страны, историческая правда, сохранение исторической памяти – основа мировоззренческого суверенитета страны.</p> <p>Попытки исказить роль России в мировой истории – одна из стратегий информационной войны против нашей страны.</p> <p><i>Формирующиеся ценности:</i> <i>патриотизм</i></p>	<p>Познавательная беседа, просмотр видеофрагментов, выполнение интерактивных заданий, работа с текстовыми материалами и иллюстрациями</p>
7	Что значит быть взрослым?	1	<p>Быть взрослым – это нести ответственность за себя, своих близких и свою страну.</p>	<p>Познавательная беседа, просмотр видеофрагментов, выполнение заданий</p>

			<p>Активная жизненная позиция, созидательный подход к жизни, умение принимать решения и осознавать их значение, жить в соответствии с духовно-нравственными ценностями общества – основа взрослого человека.</p> <p>Проекты, в которых младший школьник может проявлять свою ответственность и заботу о других.</p> <p><i>Формирующиеся ценности: высокие нравственные идеалы</i></p>	<p>интерактив заданий, ра с текстовы и иллюстра материалом</p>
8	Как создать крепкую семью. День отца	1	<p>Семья как ценность для каждого гражданина страны. Крепкая семья – защита и забота каждого члена семьи о своих близких. Образ крепкой семьи в литературных произведениях.</p> <p>Преемственность поколений: семейные ценности и традиции (любовь, взаимопонимание, участие</p>	<p>Познаватель беседа, про видеофрагм выполнени интерактив заданий, ра с текстовы и иллюстра материалом</p>

			<p>в семейном хозяйстве, воспитании детей).</p> <p>Особое отношение к старшему поколению, проявление действенного уважения, внимания к бабушкам и дедушкам, забота о них.</p> <p><i>Формирующиеся ценности:</i> <i>крепкая семья</i></p>	
9	Гостеприимная Россия. Ко Дню народного единства	1	<p>Гостеприимство – качество, объединяющее все народы России. Семейные традиции встречи гостей, кулинарные традиции народов России.</p> <p>Путешествие по России – это знакомство с культурой, историей и традициями разных народов.</p> <p>Гастрономический туризм – это вид путешествий, основой которого являются поездки туристов по стране с целью знакомства</p>	<p>Познавательная беседа, просмотр видеофрагментов, выполнение интерактивных заданий, работа с текстовыми материалами и иллюстрациями</p>

			<p>с особенностями местной кухни и кулинарных традиций.</p> <p><i>Формирующиеся ценности:</i> <i>единство народов России, крепкая семья</i></p>	
10	Твой вклад в общее дело	1	<p>Уплата налогов – это коллективная и личная ответственность, вклад гражданина в благополучие государства и общества.</p> <p>Ни одно государство не может обойтись без налогов, это основа бюджета страны, основной источник дохода.</p> <p>Своим небольшим вкладом мы создаём будущее страны, процветание России. Каким будет мой личный вклад в общее дело?</p> <p><i>Формирующиеся ценности:</i> <i>гражданственность, взаимопомощь и взаимоуважение, единство народов России</i></p>	<p>Познавательная беседа, просмотр видеоматериалов, выполнение заданий, работа с текстовыми материалами и иллюстрациями</p>

11	С заботой к себе и окружающим	1	<p>Доброта и забота – качества настоящего человека, способного оказывать помощь и поддержку, проявлять милосердие.</p> <p>Доброе дело: кому оно необходимо и для кого предназначено.</p> <p>Добрые дела граждан России: благотворительность и пожертвование как проявление добрых чувств и заботы об окружающих.</p> <p><i>Формирующиеся ценности: жизнь, взаимопомощь, взаимоуважение, коллективизм</i></p>	<p>Познавательная беседа, просмотр видеофрагментов, выполнение интерактивных заданий, работа с текстовыми материалами и иллюстрациями</p>
12	День матери	1	<p>Мать, мама – главные в жизни человека слова. Мать – хозяйка в доме, хранительница семейного очага, воспитательница детей.</p> <p>Материнство – это счастье и ответственность. Многодетные матери: примеры из истории и современной жизни.</p>	<p>Познавательная беседа, просмотр видеофрагментов, выполнение интерактивных заданий, работа с текстовыми материалами и иллюстрациями</p>

			<p>«Мать-героиня» – высшее звание Российской Федерации.</p> <p>Как поздравить маму в её праздник – День матери?</p> <p><i>Формирующиеся ценности: крепкая семья</i></p>	материалов
13	Миссия-милосердие (ко Дню волонтера)	1	<p>Кто такой волонтер? Деятельность волонтеров как социальное служение в военное и мирное время: примеры из истории и современной жизни.</p> <p>Милосердие и забота – качества волонтеров.</p> <p>Направления волонтерской деятельности: экологическое, социальное, медицинское, цифровое и т. д.</p> <p>Зооволонтерство – возможность заботы и помощи животным.</p> <p><i>Формирующиеся ценности: милосердие, взаимопомощь и взаимоуважение</i></p>	<p>Познавательная беседа, презентация, видеофрагменты, выполнение интерактивных заданий, работа с текстовыми материалами и иллюстрациями, материалы</p>

14	День Героев Отечества	1	<p>Герои Отечества – это самоотверженные и мужественные люди, которые любят свою Родину и трудятся во благо Отчизны.</p> <p>Качества героя – человека, ценою собственной жизни и здоровья спасающего других: смелость и отвага, самопожертвование и ответственность за судьбу других.</p> <p>Проявление уважения к героям, стремление воспитывать у себя волевые качества: смелость, решительность, стремление прийти на помощь.</p> <p>Участники СВО – защитники будущего нашей страны.</p> <p><i>Формирующиеся ценности: патриотизм, служение Отечеству и ответственность за его судьбу</i></p>	Познавательная беседа, просмотр видеофрагментов, выполнение интерактивных заданий, работа с текстовыми материалами и иллюстрациями
15	Как пишут законы?	1	Для чего нужны законы? Как менялся свод российских законов	Познавательная беседа, просмотр видеофрагментов

			<p>от древних времён до наших дней.</p> <p>Законодательная власть в России.</p> <p>Что такое права и обязанности гражданина?</p> <p>От инициативы людей до закона: как появляется закон? Работа депутатов: от проблемы – к решению (позитивные примеры).</p> <p><i>Формирующиеся ценности: жизнь и достоинство</i></p>	<p>выполнении</p> <p>интерактив</p> <p>заданий, ра</p> <p>с текстовы</p> <p>и иллюстра</p> <p>материалом</p>
16	Одна страна – одни традиции	1	<p>Новогодние традиции, объединяющие все народы России.</p> <p>Новый год – любимый семейный праздник. История возникновения новогоднего праздника в России.</p> <p>Участие детей в подготовке и встрече Нового года. Подарки и пожелания на Новый год.</p> <p>История создания новогодних игрушек.</p>	<p>Познаватель</p> <p>беседа, про</p> <p>видеофраг</p> <p>выполнении</p> <p>интерактив</p> <p>заданий, ра</p> <p>с текстовы</p> <p>и иллюстра</p> <p>материалом</p>

			<p>О чём люди мечтают в Новый год. <i>Формирующиеся ценности:</i> <i>крепкая семья, единство народов России</i></p>	
17	День российской печати	1	<p>Праздник посвящён работникам печати, в том числе редакторам, журналистам, издателям, корректорам, – всем, кто в той или иной степени связан с печатью. Российские традиции издательского дела, история праздника. Издание печатных средств информации – коллективный труд людей многих профессий. Школьные средства массовой информации. <i>Формирующиеся ценности: высокие нравственные идеалы, гуманизм</i></p>	<p>Познавательная беседа, просмотр видеофрагментов, выполнение интерактивных заданий, работа с текстовыми материалами и иллюстрациями</p>
18	День студента	1	<p>День российского студенчества: история праздника и его традиции. История основания Московского</p>	<p>Познавательная беседа, просмотр видеофрагментов</p>

			<p>государственного университета имени М.В. Ломоносова.</p> <p>Студенческие годы – это путь к овладению профессией, возможность для творчества и самореализации.</p> <p>Наука: научные открытия позволяют улучшать жизнь людей, обеспечивают прогресс общества.</p> <p>Науку делают талантливые, творческие, увлечённые люди.</p> <p><i>Формирующиеся ценности: служение Отечеству и ответственность за его судьбу, коллективизм</i></p>	<p>выполнении</p> <p>интерактив</p> <p>заданий, ра</p> <p>с текстовы</p> <p>и иллюстра</p> <p>материалом</p>
19	БРИКС (тема о международных отношениях)	1	<p>Роль нашей страны в современном мире. БРИКС – символ многополярности мира. Единство и многообразие стран БРИКС.</p> <p>Взаимная поддержка помогает государствам развивать торговлю и экономику, обмениваться</p>	<p>Познаватель</p> <p>беседа, про</p> <p>видеофрагм</p> <p>выполнении</p> <p>интерактив</p> <p>заданий, ра</p> <p>с текстовы</p>

			<p>знаниями и опытом в различных сферах жизни общества. Россия успешно развивает контакты с широким кругом союзников и партнёров.</p> <p>Значение российской культуры для всего мира.</p> <p><i>Формирующиеся ценности:</i> <i>многонациональное единство</i></p>	и иллюстра материалом
20	Бизнес и технологическое предпринимательство	1	<p>Что сегодня делается для успешного развития экономики России?</p> <p>Учиться сегодня нужно так, чтобы суметь в дальнейшем повысить уровень своего образования, перестроиться на использование новых цифровых технологий там, где их раньше никогда не было.</p> <p><i>Формирующиеся ценности:</i> <i>патриотизм, созидательный труд</i></p>	Познаватель беседа, про видеофраг выполнени интерактив заданий, ра с текстовы и иллюстра материалом

21	Искусственный интеллект и человек. Стратегия взаимодействия	1	<p>Искусственный интеллект – стратегическая отрасль в России, оптимизирующая процессы и повышающая эффективность производства.</p> <p>Искусственный интеллект – помощник человека. ИИ помогает только при условии, если сам человек обладает хорошими знаниями и критическим мышлением.</p> <p>Правила безопасного использования цифровых ресурсов.</p> <p><i>Формирующиеся ценности: патриотизм, высокие нравственные идеалы</i></p>	Познавательная беседа, просмотр видеофрагментов, выполнение интерактивных заданий, работа с текстовыми материалами и иллюстрациями
22	Что значит служить Отечеству? 280 лет со дня рождения Ф. Ушакова	1	<p>День защитника Отечества: исторические традиции. Профессия военного: кто её выбирает сегодня.</p> <p>Защита Отечества – обязанность гражданина Российской Федерации,</p>	Познавательная беседа, просмотр видеофрагментов, выполнение интерактивных заданий, работа с текстовыми материалами и иллюстрациями

			<p>проявление любви к родной земле, Родине. Честь и воинский долг.</p> <p>280-летие со дня рождения великого русского флотоводца Ф.Ф. Ушакова. Качества российского воина: смелость, героизм, самопожертвование.</p> <p><i>Формирующиеся ценности: патриотизм, служение Отечеству и ответственность за его судьбу</i></p>	<p>с текстовыми и иллюстративными материалами</p>
23	Арктика – территория развития	1	<p>Многообразие и красота природы России: представление о природных особенностях Арктики. Зима в Арктике самая холодная, снежная и суровая.</p> <p>Животные Арктики.</p> <p>Российские исследователи Арктики.</p> <p>Россия – мировой лидер атомной отрасли. Атомный ледокольный флот, развитие Северного морского пути.</p>	<p>Познавательная беседа, просмотр видеофрагментов, выполнение интерактивных заданий, работа с текстовыми и иллюстративными материалами</p>

			<p>Знакомство с проектами развития Арктики.</p> <p><i>Формирующиеся ценности:</i> <i>патриотизм</i></p>	
24	Международный женский день	1	<p>Международный женский день – праздник благодарности и любви к женщине.</p> <p>Женщина в современном обществе – труженица, мать, воспитатель детей. Великие женщины в истории России. Выдающиеся женщины XX века, прославившие Россию.</p> <p><i>Формирующиеся ценности:</i> <i>приоритет духовного над материальным, крепкая семья</i></p>	<p>Познавательная беседа, просмотр видеофрагментов, выполнение интерактивных заданий, работа с текстовыми материалами и иллюстрациями.</p>
25	Массовый спорт в России	1	<p>Развитие массового спорта – вклад в благополучие и здоровье нации, будущие поколения страны.</p> <p>Здоровый образ жизни, забота о собственном здоровье, спорт как</p>	<p>Познавательная беседа, просмотр видеофрагментов, выполнение интерактивных заданий.</p>

			<p>важнейшая часть жизни современного человека. Условия развития массового спорта в России.</p> <p><i>Формирующиеся ценности: жизнь</i></p>	<p>заданий, ра с текстовы и иллюстра материалом</p>
26	<p>День воссоединения Крыма и Севастополя с Россией. 100-летие Артека</p>	1	<p>История и традиции Артека. После воссоединения Крыма и Севастополя с Россией Артек – это уникальный и современный комплекс из 9 лагерей, работающих круглый год. Артек – пространство для творчества, саморазвития и самореализации.</p> <p><i>Формирующиеся ценности: историческая память и преемственность поколений</i></p>	<p>Познаватель беседа, про видеофраг выполнени интерактив заданий, ра с текстовы и иллюстра материалом</p>
27	<p>Служение творчеством. Зачем людям искусство? 185 лет со дня</p>	1	<p>Искусство – это способ общения и диалога между поколениями и народами. Роль музыки в жизни человека: музыка сопровождает человека с рождения до конца</p>	<p>Познаватель беседа, про видеофраг выполнени интерактив</p>

	рождения П.И. Чайковского		<p>жизни. Способность слушать, воспринимать и понимать музыку. Россия – страна с богатым культурным наследием, страна великих композиторов, писателей, художников, признанных во всём мире. Произведения П. И. Чайковского, служение своей стране творчеством.</p> <p><i>Формирующиеся ценности:</i> <i>приоритет духовного над материальным</i></p>	заданий, ра с текстовы и иллюстра материалом
28	Моя малая Родина (региональный и местный компонент)	1	<p>Россия – великая и уникальная страна, каждый из её регионов прекрасен и неповторим своими природными, экономическими и другими ресурсами.</p> <p>Любовь к родному краю, способность любоваться природой и беречь её – часть любви к Отчизне. Патриот честно трудится, заботится о процветании</p>	Познаватель беседа, про видеофрагм выполнени интерактив заданий, ра с текстовы и иллюстра материалом

			<p>своей страны, уважает её историю и культуру.</p> <p><i>Формирующиеся ценности:</i> <i>патриотизм, приоритет духовного над материальным</i></p>	
29	Герои космической отрасли	1	<p>Исследования космоса помогают нам понять, как возникла наша Вселенная. Россия – лидер в развитии космической отрасли. Полёты в космос – это результат огромного труда большого коллектива учёных, рабочих, космонавтов, которые обеспечили первенство нашей Родины в освоении космического пространства.</p> <p>В условиях невесомости космонавты проводят сложные научные эксперименты, что позволяет российской науке продвигаться в освоении новых</p>	<p>Познавательная беседа, просмотр видеофрагментов, выполнение заданий, интерактивные задания, работа с текстовыми материалами и иллюстрациями</p>

			<p>материалов и создании новых технологий.</p> <p><i>Формирующиеся ценности:</i> <i>патриотизм, служение Отечеству</i></p>	
30	Гражданская авиация России	1	<p>Значение авиации для жизни общества и каждого человека.</p> <p>Как мечта летать изменила жизнь человека.</p> <p>Легендарная история развития российской гражданской авиации.</p> <p>Героизм конструкторов, инженеров и лётчиков-испытателей первых российских самолётов.</p> <p>Мировые рекорды российских лётчиков. Современное авиастроение. Профессии, связанные с авиацией.</p> <p><i>Формирующиеся ценности:</i> <i>служение Отечеству</i></p>	<p>Познавательная беседа, презентация, видеофрагменты, выполнение заданий, работа с текстовыми материалами и иллюстрациями.</p>
31	Медицина России	1	<p>Охрана здоровья граждан России – приоритет государственной</p>	<p>Познавательная беседа, презентация,</p>

			<p>политики страны. Современные поликлиники и больницы.</p> <p>Достижения российской медицины.</p> <p>Технологии будущего в области медицины.</p> <p>Профессия врача играет ключевую роль в поддержании и улучшении здоровья людей и их уровня жизни.</p> <p>Врач – не просто профессия, это настоящее призвание, требующее не только знаний, но и человеческого сочувствия, служения обществу.</p> <p><i>Формирующиеся ценности: историческая память и преемственность поколений, милосердие</i></p>	<p>видеофрагменты, выполнение заданий, работа с текстовыми материалами и иллюстрациями</p>
32	<p>Что такое успех? (ко Дню труда)</p>	1	<p>Труд – основа жизни человека и развития общества.</p> <p>Человек должен иметь знания и умения, быть терпеливым и настойчивым, не бояться</p>	<p>Познавательная беседа, просмотр видеофрагментов, выполнение заданий, интерактивные задания</p>

			<p>трудностей (труд и трудно – однокоренные слова), находить пути их преодоления.</p> <p>Чтобы добиться долгосрочного успеха, нужно много трудиться.</p> <p>Профессии будущего – что будет нужно стране, когда я вырасту?</p> <p><i>Формирующиеся ценности:</i> <i>созидательный труд</i></p>	<p>заданий, ра с текстовы и иллюстра материалов</p>
33	80-летие Победы в Великой Отечественной войне	1	<p>День Победы – священная дата, память о которой передаётся от поколения к поколению.</p> <p>Историческая память: память о подвиге нашего народа в годы Великой Отечественной войны.</p> <p>Важно помнить нашу историю и чтить память всех людей, перенёсших тяготы войны.</p> <p>Бессмертный полк. Страницы героического прошлого, которые нельзя забывать.</p>	<p>Познаватель беседа, про видеофраг выполнени интерактив заданий, ра с текстовы и иллюстра материалов</p>

			<i>Формирующиеся ценности: единство народов России, историческая память и преемственность поколений</i>	
34	Жизнь в Движении	1	19 мая – День детских общественных организаций. Детские общественные организации разных поколений объединяли и объединяют активных, целеустремлённых ребят. Участники детских общественных организаций находят друзей, вместе делают полезные дела и ощущают себя частью большого коллектива. Знакомство с проектами «Орлята России» и Движение Первых. <i>Формирующиеся ценности: дружба, коллективизм</i>	Познавательная беседа, просмотр видеофрагментов, выполнение интерактивных заданий, работа с текстовыми материалами и иллюстрациями
35	Ценности, которые нас объединяют	1	Ценности – это важнейшие нравственные ориентиры	Познавательная беседа, просмотр

			<p>для человека и общества. Духовно-нравственные ценности России, объединяющие всех граждан страны. <i>Формирующиеся ценности:</i> <i>традиционные российские духовно- нравственные ценности</i></p>	<p>видеофраг выполни интерактив заданий, р с текстовы и иллюстра материалом</p>
ОБЩЕЕ КОЛИЧЕСТВО ЧАСОВ ПО ПРОГРАММЕ		35		

ОСНОВНОЕ ОБЩЕЕ ОБРАЗОВАНИЕ

(5–7 и 8–9 классы)

№ п/п	Темы занятий	Количество часов	Основное содержание	Ви деяте л обучаю
1	Образ будущего. Ко Дню знаний	1	<p>Иметь образ будущего – значит иметь ориентир, направление движения, позитивный образ будущего задаёт жизни определённость и наполняет её смыслами.</p> <p>Образ будущего страны – сильная и независимая Россия. Будущее страны зависит от каждого из нас уже сейчас.</p> <p>Образование – фундамент будущего. Знания – это возможность найти своё место в обществе и быть полезным людям и стране.</p> <p>Россия – страна возможностей, где каждый может реализовать свои способности и внести вклад в будущее страны.</p>	Эвристич беседа, пр видеофра выполнен интеракт заданий, в группах выполнен творчески заданий

			<i>Формирующиеся ценности: патриотизм, созидательный труд</i>	
2	Век информации. 120 лет Информационному агентству России ТАСС	1	<p>Информационное телеграфное агентство России (ИТАР-ТАСС) – это крупнейшее мировое агентство, одна из самых цитируемых новостных служб страны. Агентство неоднократно меняло названия, но всегда неизменными оставались его государственный статус и функции – быть источником достоверной информации о России для всего мира. В век информации крайне важен навык критического мышления. Необходимо уметь анализировать и оценивать информацию, распознавать фейки и не распространять их.</p> <p><i>Формирующиеся ценности: историческая память и преемственность поколений</i></p>	<p>Эвристич беседа, пр видеофра выполнен интеракт заданий, в группах выполнен творчески заданий</p>
3	Дорогами России	1	«Российские железные дороги» – крупнейшая российская компания,	Эвристич беседа, пр

			<p>с большой историей, обеспечивающая пассажирские и транспортные перевозки. Российские железные дороги вносят огромный вклад в совершенствование экономики страны. Железнодорожный транспорт – самый устойчивый и надёжный для пассажиров: всепогодный, безопасный и круглогодичный.</p> <p>Развитие транспортной сферы стратегически важно для будущего страны, а профессии в этих направлениях очень перспективны и востребованы.</p> <p><i>Формирующиеся ценности: коллективизм, патриотизм, единство народов России</i></p>	<p>видеофрагменты, выполненные в интерактивном формате, задания, выполненные в группах, творческие задания</p>
4	Путь зерна	1	<p>Российское сельское хозяйство – ключевая отрасль промышленности нашей страны, главной задачей которой является</p>	<p>Эвристическая беседа, видеофрагменты, выполненные</p>

			<p>производство продуктов питания. Агропромышленный комплекс России выполняет важнейшую миссию по обеспечению всех россиян продовольствием, а его мощности позволяют обеспечивать пшеницей треть всего населения планеты. Сельское хозяйство - это отрасль, которая объединила в себе традиции нашего народа с современными технологиями: роботами, информационными системами, цифровыми устройствами. Разноплановость и востребованность сельскохозяйственных профессий, технологичность и экономическая привлекательность отрасли</p>	<p>интеракт заданий, в группах выполнен творчески заданий</p>
--	--	--	---	---

			(агрохолдинги, фермерские хозяйства и т. п.). <i>Формирующиеся ценности: созидательный труд</i>	
5	День учителя	1	Учитель – одна из важнейших в обществе профессий. Назначение учителя – социальное служение, образование и воспитание подрастающего поколения. В разные исторические времена труд учителя уважаем, социально значим, оказывает влияние на развитие образования членов общества. Учитель – советчик, помощник, участник познавательной деятельности школьников. <i>Формирующиеся ценности: патриотизм, гражданственность</i>	Эвристич беседа, пр видеофра выполнен интеракт заданий, в группах выполнен творчески заданий
6	Легенды о России	1	Любовь к Родине, патриотизм – качества гражданина России. Знание истории страны, историческая правда, сохранение исторической	Эвристич беседа, пр видеофра выполнен интеракт

			<p>памяти – основа мировоззренческого суверенитета страны.</p> <p>Попытки исказить роль России в мировой истории – одна из стратегий информационной войны против нашей страны.</p> <p><i>Формирующиеся ценности: патриотизм</i></p>	<p>заданий, в группах выполненных творческих заданий</p>
7	Что значит быть взрослым?	1	<p>Быть взрослым – это нести ответственность за себя, своих близких и свою страну.</p> <p>Активная жизненная позиция, созидательный подход к жизни, умение принимать решения и осознавать их значение, жить в соответствии с духовно-нравственными ценностями общества – основа взрослого человека. Финансовая самостоятельность и финансовая грамотность.</p> <p><i>Формирующиеся ценности: высокие нравственные идеалы</i></p>	<p>Эвристическая беседа, презентация видеофрагментов, выполнение интерактивных заданий, работа в группах, выполнение творческих заданий</p>

8	Как создать крепкую семью. День отца	1	<p>Семья как ценность для каждого гражданина страны. Знания и навыки для построения крепкой семьи в будущем. Почему важна крепкая семья?</p> <p>Преимственность поколений: семейные ценности и традиции (любовь, взаимопонимание, участие в семейном хозяйстве, воспитании детей).</p> <p>Память о предшествующих поколениях семьи. Особое отношение к старшему поколению, проявление действенного уважения, внимания к бабушкам и дедушкам, забота о них.</p> <p><i>Формирующиеся ценности: крепкая семья</i></p>	Эвристическая беседа, презентация видеофрагментов, выполнение интерактивных заданий, работа в группах, выполнение творческих заданий
9	Гостеприимная Россия. Ко Дню народного единства	1	<p>Гостеприимство – качество, объединяющее все народы России. Семейные традиции встречи гостей, кулинарные традиции народов России.</p>	Эвристическая беседа, презентация видеофрагментов, выполнение интерактивных заданий

			<p>Путешествие по России – это знакомство с культурой, историей и традициями разных народов.</p> <p>Гастрономический туризм – это вид путешествий, основой которого являются поездки туристов по стране с целью знакомства с особенностями местной кухни и кулинарных традиций.</p> <p><i>Формирующиеся ценности:</i> единство народов России, крепкая семья</p>	заданий, в группах выполненных творческих заданий
10	Твой вклад в общее дело	1	<p>Уплата налогов – это коллективная и личная ответственность, вклад гражданина в благополучие государства и общества.</p> <p>Ни одно государство не может обойтись без налогов, это основа бюджета страны, основной источник дохода.</p> <p>Своим небольшим вкладом мы создаём будущее страны,</p>	Эвристическая беседа, презентация видеоролика, выполненных интерактивных заданий, в группах выполненных творческих заданий

			<p>процветание России. Каким будет мой личный вклад в общее дело?</p> <p><i>Формирующиеся ценности:</i> <i>гражданственность, взаимопомощь и взаимоуважение, единство народов России</i></p>	
11	С заботой к себе и окружающим	1	<p>Доброта и забота – качества настоящего человека, способного оказывать помощь и поддержку, проявлять милосердие. Добрые дела граждан России:</p> <p>благотворительность и пожертвование как проявление добрых чувств и заботы об окружающих.</p> <p>Здоровый образ жизни как забота о себе и об окружающих.</p> <p><i>Формирующиеся ценности: жизнь, взаимопомощь, взаимоуважение, коллективизм</i></p>	<p>Эвристич беседа, пр видеофра выполнен интеракт заданий, в группах выполнен творчески заданий</p>
12	День матери	1	<p>Мать, мама – главные в жизни человека слова. Мать – хозяйка в доме, хранительница семейного</p>	<p>Эвристич беседа, пр видеофра</p>

			<p>очага, воспитательница детей. У России женское лицо, образ «Родины–матери».</p> <p>Материнство – это счастье и ответственность. Многодетные матери: примеры из истории и современной жизни.</p> <p>«Мать-героиня» – высшее звание Российской Федерации.</p> <p>Материнство как особая миссия. Роль материнства в будущем страны. Защита материнства на государственном уровне.</p> <p><i>Формирующиеся ценности: крепкая семья</i></p>	<p>выполнен</p> <p>интеракт</p> <p>заданий,</p> <p>в группах</p> <p>выполнен</p> <p>творчески</p> <p>заданий</p>
13	Миссия-милосердие (ко Дню волонтера)	1	<p>Кто такой волонтер? Деятельность волонтеров как социальное служение в военное и мирное время: примеры из истории и современной жизни.</p> <p>Милосердие и забота – качества волонтеров.</p> <p>Направления волонтерской деятельности: экологическое,</p>	<p>Эвристич</p> <p>беседа, пр</p> <p>видеофра</p> <p>выполнен</p> <p>интеракт</p> <p>заданий,</p> <p>в группах</p> <p>выполнен</p>

			<p>социальное, медицинское, цифровое и т. д.</p> <p><i>Формирующиеся ценности: милосердие, взаимопомощь и взаимоуважение</i></p>	творчески заданий
14	День Героев Отечества	1	<p>Герои Отечества – это самоотверженные и мужественные люди, которые любят свою Родину и трудятся во благо Отчизны.</p> <p>Качества героя – человека, ценою собственной жизни и здоровья спасающего других: смелость и отвага, самопожертвование и ответственность за судьбу других.</p> <p>Проявление уважения к героям, стремление воспитывать у себя волевые качества: смелость, решительность, стремление прийти на помощь.</p> <p>Участники СВО – защитники будущего нашей страны.</p>	<p>Эвристич беседа, пр видеофра выполнен интеракт заданий, в группах выполнен творчески заданий</p>

			<i>Формирующиеся ценности: патриотизм, служение Отечеству и ответственность за его судьбу</i>	
15	Как пишут законы?	1	Для чего нужны законы? Как менялся свод российских законов от древних времён до наших дней. Законодательная власть в России. От инициативы людей до закона: как появляется закон? Работа депутатов: от проблемы – к решению (позитивные примеры). Участие молодёжи в законотворческом процессе. <i>Формирующиеся ценности: жизнь и достоинство</i>	Эвристич беседа, пр видеофра выполнен интеракт заданий, д в группах выполнен творчески заданий
16	Одна страна – одни традиции	1	Новогодние традиции, объединяющие все народы России. Новый год – любимый семейный праздник. История возникновения новогоднего праздника в России. Участие детей в подготовке и встрече Нового года. Подарки	Эвристич беседа, пр видеофра выполнен интеракт заданий, д в группах выполнен

			и пожелания на Новый год. История создания новогодних игрушек. О чём люди мечтают в Новый год. <i>Формирующиеся ценности: крепкая семья, единство народов России</i>	творчески заданий
17	День российской печати	1	Праздник посвящён работникам печати, в том числе редакторам, журналистам, издателям, корректорам, – всем, кто в той или иной степени связан с печатью. Российские традиции издательского дела, история праздника. Информационные источники формируют общественное мнение. Профессиональная этика журналиста. Издание печатных средств информации – коллективный труд людей многих профессий. Зачем нужны школьные газеты? Школьные средства массовой информации.	Эвристич беседа, пр видеофра выполнен интеракт заданий, в группах выполнен творчески заданий

			<i>Формирующиеся ценности: высокие нравственные идеалы, гуманизм</i>	
18	День студента	1	<p>День российского студенчества: история праздника и его традиции. История основания Московского государственного университета имени М.В. Ломоносова.</p> <p>Студенческие годы – это путь к овладению профессией, возможность для творчества и самореализации.</p> <p>Перспективы получения высшего образования. Как сделать выбор? Студенчество и технологический прорыв.</p> <p><i>Формирующиеся ценности: служение Отечеству и ответственность за его судьбу, коллективизм</i></p>	<p>Эвристич</p> <p>беседа, пр</p> <p>видеофра</p> <p>выполнен</p> <p>интеракт</p> <p>заданий,</p> <p>в группах</p> <p>выполнен</p> <p>творчески</p> <p>заданий</p>
19	БРИКС (тема о международных отношениях)	1	<p>Роль нашей страны в современном мире. БРИКС – символ многополярности мира. Единство и многообразие стран БРИКС.</p>	<p>Эвристич</p> <p>беседа, пр</p> <p>видеофра</p> <p>выполнен</p>

			<p>Взаимная поддержка помогает государствам развивать торговлю и экономику, обмениваться знаниями и опытом в различных сферах жизни общества. Россия успешно развивает контакты с широким кругом союзников и партнёров.</p> <p>Значение российской культуры для всего мира.</p> <p><i>Формирующиеся ценности:</i> <i>многонациональное единство</i></p>	<p>интерактивные задания, работа в группах, выполнение творческих заданий</p>
20	Бизнес и технологическое предпринимательство	1	<p>Экономика: от структуры хозяйства к управленческим решениям.</p> <p>Что сегодня делается для успешного развития экономики России?</p> <p>Цифровая экономика – это деятельность, в основе которой лежит работа с цифровыми технологиями. Какое значение имеет использование цифровой экономики для развития страны? Механизмы цифровой экономики.</p>	<p>Эвристическая беседа, презентация, видеофрагменты, выполнение интерактивных заданий, работа в группах, выполнение творческих заданий</p>

			<p>Технологическое предпринимательство как особая сфера бизнеса. Значимость технологического предпринимательства для будущего страны и её технологического суверенитета.</p> <p><i>Формирующиеся ценности: патриотизм, созидательный труд</i></p>	
21	<p>Искусственный интеллект и человек. Стратегия взаимодействия</p>	1	<p>Искусственный интеллект – стратегическая отрасль в России, оптимизирующая процессы и повышающая эффективность производства. Искусственный интеллект – помощник человека. ИИ помогает только при условии, если сам человек обладает хорошими знаниями и критическим мышлением.</p> <p>Степень ответственности тех, кто обучает ИИ.</p>	<p>Эвристич беседа, пр видеофра выполнен интеракт заданий, в группах выполнен творчески заданий</p>

			<i>Формирующиеся ценности: патриотизм, высокие нравственные идеалы</i>	
22	Что значит служить Отечеству? 280 лет со дня рождения Ф. Ушакова	1	<p>День защитника Отечества: исторические традиции. Профессия военного: кто её выбирает сегодня. Защита Отечества – обязанность гражданина Российской Федерации, проявление любви к родной земле, Родине. Честь и воинский долг. 280-летие со дня рождения великого русского флотоводца Ф.Ф. Ушакова. Качества российского воина: смелость, героизм, самопожертвование.</p> <p><i>Формирующиеся ценности: патриотизм, служение Отечеству и ответственность за его судьбу</i></p>	<p>Эвристич беседа, пр видеофра выполнен интеракт заданий, в группах выполнен творчески заданий</p>
23	Арктика – территория развития	1	<p>Арктика – стратегическая территория развития страны. Почему для России важно осваивать Арктику? Арктика – ресурсная база России.</p>	<p>Эвристич беседа, пр видеофра выполнен интеракт</p>

			<p>Российские исследователи Арктики. Россия – мировой лидер атомной отрасли. Атомный ледокольный флот, развитие Северного морского пути.</p> <p>Знакомство с проектами развития Арктики.</p> <p><i>Формирующиеся ценности: патриотизм</i></p>	<p>заданий, в группах выполненных творческих заданий</p>
24	Международный женский день	1	<p>Международный женский день – праздник благодарности и любви к женщине.</p> <p>Женщина в современном обществе – труженица, мать, воспитатель детей. Великие женщины в истории России. Выдающиеся женщины XX века, прославившие Россию.</p> <p><i>Формирующиеся ценности: приоритет духовного над материальным</i></p>	<p>Эвристическая беседа, презентация видеофрагментов, выполнение интерактивных заданий, работа в группах выполненных творческих заданий</p>
25	Массовый спорт в России	1	<p>Развитие массового спорта – вклад в благополучие и здоровье нации, будущие поколения страны.</p>	<p>Эвристическая беседа, презентация видеофрагментов</p>

			<p>Здоровый образ жизни, забота о собственном здоровье, спорт как важнейшая часть жизни современного человека. Условия развития массового спорта в России.</p> <p><i>Формирующиеся ценности: жизнь</i></p>	<p>выполнен интеракт заданий, в группах выполнен творчески заданий</p>
26	<p>День воссоединения Крыма и Севастополя с Россией. 100-летие Артека</p>	1	<p>История и традиции Артека. После воссоединения Крыма и Севастополя с Россией Артек – это уникальный и современный комплекс из 9 лагерей, работающих круглый год. Артек – пространство для творчества, саморазвития и самореализации.</p> <p><i>Формирующиеся ценности: историческая память и преемственность поколений</i></p>	<p>Эвристич беседа, пр видеофра выполнен интеракт заданий, в группах выполнен творчески заданий</p>
27	<p>Служение творчеством. Зачем людям искусство? 185 лет со дня</p>	1	<p>Искусство – это способ общения и диалога между поколениями и народами. Роль музыки в жизни человека: музыка сопровождает человека с рождения до конца</p>	<p>Эвристич беседа, пр видеофра выполнен интеракт</p>

	рождения П. И. Чайковского		<p>жизни. Способность слушать, воспринимать и понимать музыку. Россия – страна с богатым культурным наследием, страна великих композиторов, писателей, художников, признанных во всём мире. Произведения П.И. Чайковского, служение своей стране творчеством.</p> <p><i>Формирующиеся ценности:</i> <i>приоритет духовного над материальным</i></p>	заданий, в группах выполненных творческих заданий
28	Моя малая Родина (региональный и местный компонент)	1	<p>Россия – великая и уникальная страна, каждый из её регионов прекрасен и неповторим своими природными, экономическими и другими ресурсами.</p> <p>Любовь к родному краю, способность любоваться природой и беречь её – часть любви к Отчизне. Патриот честно трудится, заботится о процветании своей</p>	Эвристическая беседа, презентация видеоролика, выполнение интерактивных заданий, в группах выполненных творческих заданий

			<p>страны, уважает её историю и культуру.</p> <p><i>Формирующиеся ценности: патриотизм, приоритет духовного над материальным</i></p>	
29	Герои космической отрасли	1	<p>Исследования космоса помогают нам понять, как возникла наша Вселенная. Россия – лидер в развитии космической отрасли.</p> <p>Полёты в космос – это результат огромного труда большого коллектива учёных, рабочих, космонавтов, которые обеспечили первенство нашей Родины в освоении космического пространства.</p> <p>В условиях невесомости космонавты проводят сложные научные эксперименты, что позволяет российской науке продвигаться в освоении новых материалов и создании новых технологий.</p>	<p>Эвристич</p> <p>беседа, пр</p> <p>видеофра</p> <p>выполнен</p> <p>интеракт</p> <p>заданий,</p> <p>в группах</p> <p>выполнен</p> <p>творчески</p> <p>заданий</p>

			<i>Формирующиеся ценности: патриотизм, служение Отечеству</i>	
30	Гражданская авиация России	1	<p>Значение авиации для жизни общества и каждого человека.</p> <p>Как мечта летать изменила жизнь человека.</p> <p>Легендарная история развития российской гражданской авиации.</p> <p>Героизм конструкторов, инженеров и лётчиков-испытателей первых российских самолётов.</p> <p>Мировые рекорды российских лётчиков. Современное авиастроение. Профессии, связанные с авиацией.</p> <p><i>Формирующиеся ценности: служение Отечеству</i></p>	<p>Эвристич</p> <p>беседа, пр</p> <p>видеофра</p> <p>выполнен</p> <p>интеракт</p> <p>заданий, д</p> <p>в группах</p> <p>выполнен</p> <p>творчески</p> <p>заданий</p>
31	Медицина России	1	<p>Охрана здоровья граждан России – приоритет государственной политики страны. Современные поликлиники и больницы.</p> <p>Достижения российской медицины.</p>	<p>Эвристич</p> <p>беседа, пр</p> <p>видеофра</p> <p>выполнен</p> <p>интеракт</p> <p>заданий, д</p>

			<p>Технологии будущего в области медицины.</p> <p>Профессия врача играет ключевую роль в поддержании и улучшении здоровья людей и их уровня жизни.</p> <p>Врач – не просто профессия, это настоящее призвание, требующее не только знаний, но и человеческого сочувствия, служения обществу.</p> <p>Волонтёры-медики.</p> <p>Преимственность поколений и профессия человека: семейные династии врачей России.</p> <p><i>Формирующиеся ценности: историческая память и преемственность поколений, милосердие</i></p>	<p>в группах</p> <p>выполнен</p> <p>творчески</p> <p>заданий</p>
32	<p>Что такое успех?</p> <p>(ко Дню труда)</p>	1	<p>Труд – основа жизни человека и развития общества.</p> <p>Человек должен иметь знания и умения, быть терпеливым и настойчивым, не бояться трудностей (труд и трудно –</p>	<p>Эвристич</p> <p>беседа, пр</p> <p>видеофра</p> <p>выполнен</p> <p>интеракт</p> <p>заданий, ,</p>

			<p>однокоренные слова), находить пути их преодоления. Чтобы добиться долгосрочного успеха, нужно много трудиться.</p> <p>Профессии будущего: что будет нужно стране, когда я вырасту?</p> <p><i>Формирующиеся ценности:</i> <i>созидательный труд</i></p>	<p>в группах выполнен творчески заданий</p>
33	80-летие Победы в Великой Отечественной войне	1	<p>День Победы – священная дата, память о которой передаётся от поколения к поколению.</p> <p>Историческая память: память о подвиге нашего народа в годы Великой Отечественной войны. Важно помнить нашу историю и чтить память всех людей, перенёвших тяготы войны.</p> <p>Бессмертный полк. Страницы героического прошлого, которые нельзя забывать.</p> <p><i>Формирующиеся ценности:</i> <i>единство народов России,</i></p>	<p>Эвристич беседа, пр видеофра выполнен интеракт заданий, в группах выполнен творчески заданий</p>

			<i>историческая память и преемственность поколений</i>	
34	Жизнь в Движении	1	<p>19 мая – День детских общественных организаций. Детские общественные организации разных поколений объединяли и объединяют активных, целеустремлённых ребят. Участники детских общественных организаций находят друзей, вместе делают полезные дела и ощущают себя частью большого коллектива.</p> <p>Участие в общественном движении детей и молодежи, знакомство с различными проектами.</p> <p><i>Формирующиеся ценности: дружба, коллективизм</i></p>	<p>Эвристич беседа, пр видеофра выполнен интеракт заданий, в группах выполнен творчески заданий</p>
35	Ценности, которые нас объединяют	1	<p>Ценности – это важнейшие нравственные ориентиры для человека и общества. Духовно-нравственные ценности России, объединяющие всех граждан страны.</p>	<p>Эвристич беседа, пр видеофра выполнен интеракт заданий, в группах</p>

			<i>Формирующиеся ценности: традиционные российские духовно- нравственные ценности</i>	выполнен творчески заданий
	ОБЩЕЕ КОЛИЧЕСТВО ЧАСОВ ПО ПРОГРАММЕ	35		

СРЕДНЕЕ ОБЩЕЕ ОБРАЗОВАНИЕ

(10–11 классы)

<i>№ п/п</i>	<i>Темы занятий</i>	<i>Количество часов</i>	<i>Основное содержание</i>	<i>Ви деятел обучаю</i>
1	Образ будущего. Ко Дню знаний	1	<p>Иметь образ будущего – значит иметь ориентир, направление движения, позитивный образ будущего задаёт жизни определённость и наполняет её смыслами.</p> <p>Образ будущего страны – сильная и независимая Россия. Будущее страны зависит от каждого из нас уже сейчас.</p> <p>Образование – фундамент будущего. Знания – это возможность найти своё место в обществе и быть полезным людям и стране.</p> <p>Россия – страна возможностей, где каждый может реализовать свои способности и внести вклад в будущее страны.</p>	Эвристич беседа, пр видеофра выполнен интеракт заданий, в группах выполнен творчески заданий

			<i>Формирующиеся ценности: патриотизм, созидательный труд</i>	
2	Век информации. 120 лет Информационному агентству России ТАСС	1	<p>Информационное телеграфное агентство России (ИТАР-ТАСС) – это крупнейшее мировое агентство, одна из самых цитируемых новостных служб страны. Агентство неоднократно меняло названия, но всегда неизменными оставались его государственный статус и функции – быть источником достоверной информации о России для всего мира. В век информации крайне важен навык критического мышления. Необходимо уметь анализировать и оценивать информацию, распознавать фейки и не распространять их.</p> <p><i>Формирующиеся ценности: историческая память и преемственность поколений</i></p>	Эвристич беседа, пр видеофра выполнен интеракт заданий, в группах выполнен творчески заданий
3	Дорогами России	1	«Российские железные дороги» – крупнейшая российская компания,	Эвристич беседа, пр

			<p>с большой историей, обеспечивающая пассажирские и транспортные перевозки. Российские железные дороги вносят огромный вклад в совершенствование экономики страны. Железнодорожный транспорт – самый устойчивый и надёжный для пассажиров: всепогодный, безопасный и круглогодичный.</p> <p>Развитие транспортной сферы стратегически важно для будущего страны, а профессии в этих направлениях очень перспективны и востребованы.</p> <p><i>Формирующиеся ценности: коллективизм, патриотизм, единство народов России</i></p>	<p>видеофрагменты, выполненные в интерактивном формате, задания, выполненные в группах, творческие задания</p>
4	Путь зерна	1	<p>Российское сельское хозяйство – ключевая отрасль промышленности нашей страны, главной задачей которой является</p>	<p>Эвристическая беседа, видеофрагменты, выполненные</p>

			<p>производство продуктов питания. Агропромышленный комплекс России выполняет важнейшую миссию по обеспечению всех россиян продовольствием, а его мощности позволяют обеспечивать пшеницей треть всего населения планеты. Сельское хозяйство - это отрасль, которая объединила в себе традиции нашего народа с современными технологиями: роботами, информационными системами, цифровыми устройствами. Разноплановость и востребованность сельскохозяйственных профессий, технологичность и экономическая привлекательность отрасли</p>	<p>интеракт заданий, в группах выполнен творчески заданий</p>
--	--	--	---	---

			(агрохолдинги, фермерские хозяйства и т. п.). <i>Формирующиеся ценности: созидательный труд</i>	
5	День учителя	1	Учитель – одна из важнейших в обществе профессий. Назначение учителя – социальное служение, образование и воспитание подрастающего поколения. В разные исторические времена труд учителя уважаем, социально значим, оказывает влияние на развитие образования членов общества. Учитель – советчик, помощник, участник познавательной деятельности школьников. <i>Формирующиеся ценности: патриотизм, гражданственность</i>	Эвристич беседа, пр видеофра выполнен интеракт заданий, в группах выполнен творчески заданий
6	Легенды о России	1	Любовь к Родине, патриотизм – качества гражданина России. Знание истории страны, историческая правда, сохранение исторической	Эвристич беседа, пр видеофра выполнен интеракт

			<p>памяти – основа мировоззренческого суверенитета страны.</p> <p>Попытки исказить роль России в мировой истории – одна из стратегий информационной войны против нашей страны.</p> <p><i>Формирующиеся ценности: патриотизм</i></p>	<p>заданий, в группах выполненных творческих заданий</p>
7	Что значит быть взрослым?	1	<p>Быть взрослым – это нести ответственность за себя, своих близких и свою страну.</p> <p>Активная жизненная позиция, созидательный подход к жизни, умение принимать решения и осознавать их значение, жить в соответствии с духовно-нравственными ценностями общества – основа взрослого человека. Финансовая самостоятельность и финансовая грамотность.</p> <p><i>Формирующиеся ценности: высокие нравственные идеалы</i></p>	<p>Эвристическая беседа, презентация видеофрагментов, выполнение интерактивных заданий, работа в группах, выполнение творческих заданий</p>

8	Как создать крепкую семью. День отца	1	<p>Семья как ценность для каждого гражданина страны. Знания и навыки для построения крепкой семьи в будущем. Почему важна крепкая семья?</p> <p>Преимственность поколений: семейные ценности и традиции (любовь, взаимопонимание, участие в семейном хозяйстве, воспитании детей).</p> <p>Память о предшествующих поколениях семьи. Особое отношение к старшему поколению, проявление действенного уважения, внимания к бабушкам и дедушкам, забота о них.</p> <p><i>Формирующиеся ценности: крепкая семья</i></p>	Эвристическая беседа, презентация видеофрагментов, выполнение интерактивных заданий, работа в группах, выполнение творческих заданий
9	Гостеприимная Россия. Ко Дню народного единства	1	<p>Гостеприимство – качество, объединяющее все народы России. Семейные традиции встречи гостей, кулинарные традиции народов России.</p>	Эвристическая беседа, презентация видеофрагментов, выполнение интерактивных заданий

			<p>Путешествие по России – это знакомство с культурой, историей и традициями разных народов.</p> <p>Гастрономический туризм – это вид путешествий, основой которого являются поездки туристов по стране с целью знакомства с особенностями местной кухни и кулинарных традиций.</p> <p><i>Формирующиеся ценности:</i> единство народов России, крепкая семья</p>	заданий, в группах выполнен творчески заданий
10	Твой вклад в общее дело	1	<p>Уплата налогов – это коллективная и личная ответственность, вклад гражданина в благополучие государства и общества.</p> <p>Ни одно государство не может обойтись без налогов, это основа бюджета страны, основной источник дохода.</p> <p>Своим небольшим вкладом мы создаём будущее страны,</p>	Эвристич беседа, пр видеофра выполнен интеракт заданий, в в группах выполнен творчески заданий

			<p>процветание России. Каким будет мой личный вклад в общее дело?</p> <p><i>Формирующиеся ценности:</i> <i>гражданственность, взаимопомощь и взаимоуважение, единство народов России</i></p>	
11	С заботой к себе и окружающим	1	<p>Доброта и забота – качества настоящего человека, способного оказывать помощь и поддержку, проявлять милосердие. Добрые дела граждан России:</p> <p>благотворительность и пожертвование как проявление добрых чувств и заботы об окружающих.</p> <p>Здоровый образ жизни как забота о себе и об окружающих.</p> <p><i>Формирующиеся ценности: жизнь, взаимопомощь, взаимоуважение, коллективизм</i></p>	<p>Эвристич беседа, пр видеофра выполнен интеракт заданий, в группах выполнен творчески заданий</p>
12	День матери	1	<p>Мать, мама – главные в жизни человека слова. Мать – хозяйка в доме, хранительница семейного</p>	<p>Эвристич беседа, пр видеофра</p>

			<p>очага, воспитательница детей. У России женское лицо, образ «Родины–матери».</p> <p>Материнство – это счастье и ответственность. Многодетные матери: примеры из истории и современной жизни.</p> <p>«Мать-героиня» – высшее звание Российской Федерации.</p> <p>Материнство как особая миссия. Роль материнства в будущем страны. Защита материнства на государственном уровне.</p> <p><i>Формирующиеся ценности: крепкая семья</i></p>	<p>выполнен</p> <p>интеракт</p> <p>заданий,</p> <p>в группах</p> <p>выполнен</p> <p>творчески</p> <p>заданий</p>
13	Миссия-милосердие (ко Дню волонтера)	1	<p>Кто такой волонтер? Деятельность волонтеров как социальное служение в военное и мирное время: примеры из истории и современной жизни.</p> <p>Милосердие и забота – качества волонтеров.</p> <p>Направления волонтерской деятельности: экологическое,</p>	<p>Эвристич</p> <p>беседа, пр</p> <p>видеофра</p> <p>выполнен</p> <p>интеракт</p> <p>заданий,</p> <p>в группах</p> <p>выполнен</p>

			<p>социальное, медицинское, цифровое и т. д.</p> <p><i>Формирующиеся ценности: милосердие, взаимопомощь и взаимоуважение</i></p>	творчески задания
14	День Героев Отечества	1	<p>Герои Отечества – это самоотверженные и мужественные люди, которые любят свою Родину и трудятся во благо Отчизны.</p> <p>Качества героя – человека, ценою собственной жизни и здоровья спасающего других: смелость и отвага, самопожертвование и ответственность за судьбу других.</p> <p>Проявление уважения к героям, стремление воспитывать у себя волевые качества: смелость, решительность, стремление прийти на помощь.</p> <p>Участники СВО – защитники будущего нашей страны.</p>	<p>Эвристич беседа, пр видеофра выполнен интеракт заданий, в группах выполнен творчески задания</p>

			<i>Формирующиеся ценности: патриотизм, служение Отечеству и ответственность за его судьбу</i>	
15	Как пишут законы?	1	Для чего нужны законы? Как менялся свод российских законов от древних времён до наших дней. Законодательная власть в России. От инициативы людей до закона: как появляется закон? Работа депутатов: от проблемы – к решению (позитивные примеры). Участие молодёжи в законотворческом процессе. <i>Формирующиеся ценности: жизнь и достоинство</i>	Эвристич беседа, пр видеофра выполнен интеракт заданий, д в группах выполнен творчески заданий
16	Одна страна – одни традиции	1	Новогодние традиции, объединяющие все народы России. Новый год – любимый семейный праздник. История возникновения новогоднего праздника в России. Участие детей в подготовке и встрече Нового года. Подарки	Эвристич беседа, пр видеофра выполнен интеракт заданий, д в группах выполнен

			и пожелания на Новый год. История создания новогодних игрушек. О чём люди мечтают в Новый год. <i>Формирующиеся ценности: крепкая семья, единство народов России</i>	творчески заданий
17	День российской печати	1	Праздник посвящён работникам печати, в том числе редакторам, журналистам, издателям, корректорам, – всем, кто в той или иной степени связан с печатью. Российские традиции издательского дела, история праздника. Информационные источники формируют общественное мнение. Профессиональная этика журналиста. Издание печатных средств информации – коллективный труд людей многих профессий. Зачем нужны школьные газеты? Школьные средства массовой информации.	Эвристич беседа, пр видеофра выполнен интеракт заданий, в группах выполнен творчески заданий

			<i>Формирующиеся ценности: высокие нравственные идеалы, гуманизм</i>	
18	День студента	1	<p>День российского студенчества: история праздника и его традиции. История основания Московского государственного университета имени М.В. Ломоносова.</p> <p>Студенческие годы – это путь к овладению профессией, возможность для творчества и самореализации.</p> <p>Перспективы получения высшего образования. Как сделать выбор? Студенчество и технологический прорыв.</p> <p><i>Формирующиеся ценности: служение Отечеству и ответственность за его судьбу, коллективизм</i></p>	<p>Эвристич</p> <p>беседа, пр</p> <p>видеофра</p> <p>выполнен</p> <p>интеракт</p> <p>заданий,</p> <p>в группах</p> <p>выполнен</p> <p>творчески</p> <p>заданий</p>
19	БРИКС (тема о международных отношениях)	1	<p>Роль нашей страны в современном мире. БРИКС – символ многополярности мира. Единство и многообразие стран БРИКС.</p>	<p>Эвристич</p> <p>беседа, пр</p> <p>видеофра</p> <p>выполнен</p>

			<p>Взаимная поддержка помогает государствам развивать торговлю и экономику, обмениваться знаниями и опытом в различных сферах жизни общества. Россия успешно развивает контакты с широким кругом союзников и партнёров.</p> <p>Значение российской культуры для всего мира.</p> <p><i>Формирующиеся ценности:</i> <i>многонациональное единство</i></p>	<p>интерактивные задания, работа в группах, выполнение творческих заданий</p>
20	Бизнес и технологическое предпринимательство	1	<p>Экономика: от структуры хозяйства к управленческим решениям.</p> <p>Что сегодня делается для успешного развития экономики России?</p> <p>Цифровая экономика – это деятельность, в основе которой лежит работа с цифровыми технологиями. Какое значение имеет использование цифровой экономики для развития страны? Механизмы цифровой экономики.</p>	<p>Эвристическая беседа, презентация, видеофрагменты, выполнение интерактивных заданий, работа в группах, выполнение творческих заданий</p>

			<p>Технологическое предпринимательство как особая сфера бизнеса. Значимость технологического предпринимательства для будущего страны и её технологического суверенитета.</p> <p><i>Формирующиеся ценности: патриотизм, созидательный труд</i></p>	
21	<p>Искусственный интеллект и человек. Стратегия взаимодействия</p>	1	<p>Искусственный интеллект – стратегическая отрасль в России, оптимизирующая процессы и повышающая эффективность производства. Искусственный интеллект – помощник человека. ИИ помогает только при условии, если сам человек обладает хорошими знаниями и критическим мышлением.</p> <p>Степень ответственности тех, кто обучает ИИ.</p>	<p>Эвристич беседа, пр видеофра выполнен интеракт заданий, в группах выполнен творчески заданий</p>

			<i>Формирующиеся ценности: патриотизм, высокие нравственные идеалы</i>	
22	Что значит служить Отечеству? 280 лет со дня рождения Ф. Ушакова	1	<p>День защитника Отечества: исторические традиции. Профессия военного: кто её выбирает сегодня. Защита Отечества – обязанность гражданина Российской Федерации, проявление любви к родной земле, Родине. Честь и воинский долг. 280-летие со дня рождения великого русского флотоводца Ф.Ф. Ушакова. Качества российского воина: смелость, героизм, самопожертвование.</p> <p><i>Формирующиеся ценности: патриотизм, служение Отечеству и ответственность за его судьбу</i></p>	<p>Эвристич беседа, пр видеофра выполнен интеракт заданий, в группах выполнен творчески заданий</p>
23	Арктика – территория развития	1	<p>Арктика – стратегическая территория развития страны. Почему для России важно осваивать Арктику? Арктика – ресурсная база России.</p>	<p>Эвристич беседа, пр видеофра выполнен интеракт</p>

			<p>Российские исследователи Арктики. Россия – мировой лидер атомной отрасли. Атомный ледокольный флот, развитие Северного морского пути.</p> <p>Знакомство с проектами развития Арктики.</p> <p><i>Формирующиеся ценности: патриотизм</i></p>	<p>заданий, в группах выполненных творческих заданий</p>
24	Международный женский день	1	<p>Международный женский день – праздник благодарности и любви к женщине.</p> <p>Женщина в современном обществе – труженица, мать, воспитатель детей. Великие женщины в истории России. Выдающиеся женщины XX века, прославившие Россию.</p> <p><i>Формирующиеся ценности: приоритет духовного над материальным</i></p>	<p>Эвристическая беседа, презентация видеофрагментов, выполнение интерактивных заданий, работа в группах выполненных творческих заданий</p>
25	Массовый спорт в России	1	<p>Развитие массового спорта – вклад в благополучие и здоровье нации, будущие поколения страны.</p>	<p>Эвристическая беседа, презентация видеофрагментов</p>

			<p>Здоровый образ жизни, забота о собственном здоровье, спорт как важнейшая часть жизни современного человека. Условия развития массового спорта в России.</p> <p><i>Формирующиеся ценности: жизнь</i></p>	<p>выполнен интеракт заданий, в группах выполнен творчески заданий</p>
26	<p>День воссоединения Крыма и Севастополя с Россией. 100-летие Артека</p>	1	<p>История и традиции Артека. После воссоединения Крыма и Севастополя с Россией Артек – это уникальный и современный комплекс из 9 лагерей, работающих круглый год. Артек – пространство для творчества, саморазвития и самореализации.</p> <p><i>Формирующиеся ценности: историческая память и преемственность поколений</i></p>	<p>Эвристич беседа, пр видеофра выполнен интеракт заданий, в группах выполнен творчески заданий</p>
27	<p>Служение творчеством. Зачем людям искусство? 185 лет со дня</p>	1	<p>Искусство – это способ общения и диалога между поколениями и народами. Роль музыки в жизни человека: музыка сопровождает человека с рождения до конца</p>	<p>Эвристич беседа, пр видеофра выполнен интеракт</p>

	рождения П. И. Чайковского		<p>жизни. Способность слушать, воспринимать и понимать музыку. Россия – страна с богатым культурным наследием, страна великих композиторов, писателей, художников, признанных во всём мире. Произведения П.И. Чайковского, служение своей стране творчеством.</p> <p><i>Формирующиеся ценности:</i> <i>приоритет духовного над материальным</i></p>	заданий, в группах выполненных творческих заданий
28	Моя малая Родина (региональный и местный компонент)	1	<p>Россия – великая и уникальная страна, каждый из её регионов прекрасен и неповторим своими природными, экономическими и другими ресурсами.</p> <p>Любовь к родному краю, способность любоваться природой и беречь её – часть любви к Отчизне. Патриот честно трудится, заботится о процветании своей</p>	Эвристическая беседа, презентация видеоматериала, выполнение интерактивных заданий, работа в группах выполненных творческих заданий

			<p>страны, уважает её историю и культуру.</p> <p><i>Формирующиеся ценности: патриотизм, приоритет духовного над материальным</i></p>	
29	Герои космической отрасли	1	<p>Исследования космоса помогают нам понять, как возникла наша Вселенная. Россия – лидер в развитии космической отрасли.</p> <p>Полёты в космос – это результат огромного труда большого коллектива учёных, рабочих, космонавтов, которые обеспечили первенство нашей Родины в освоении космического пространства.</p> <p>В условиях невесомости космонавты проводят сложные научные эксперименты, что позволяет российской науке продвигаться в освоении новых материалов и создании новых технологий.</p>	<p>Эвристич</p> <p>беседа, пр</p> <p>видеофра</p> <p>выполнен</p> <p>интеракт</p> <p>заданий,</p> <p>в группах</p> <p>выполнен</p> <p>творчески</p> <p>заданий</p>

			<i>Формирующиеся ценности: патриотизм, служение Отечеству</i>	
30	Гражданская авиация России	1	<p>Значение авиации для жизни общества и каждого человека.</p> <p>Как мечта летать изменила жизнь человека.</p> <p>Легендарная история развития российской гражданской авиации.</p> <p>Героизм конструкторов, инженеров и лётчиков-испытателей первых российских самолётов.</p> <p>Мировые рекорды российских лётчиков. Современное авиастроение. Профессии, связанные с авиацией.</p> <p><i>Формирующиеся ценности: служение Отечеству</i></p>	<p>Эвристич</p> <p>беседа, пр</p> <p>видеофра</p> <p>выполнен</p> <p>интеракт</p> <p>заданий, д</p> <p>в группах</p> <p>выполнен</p> <p>творчески</p> <p>заданий</p>
31	Медицина России	1	<p>Охрана здоровья граждан России – приоритет государственной политики страны. Современные поликлиники и больницы.</p> <p>Достижения российской медицины.</p>	<p>Эвристич</p> <p>беседа, пр</p> <p>видеофра</p> <p>выполнен</p> <p>интеракт</p> <p>заданий, д</p>

			<p>Технологии будущего в области медицины.</p> <p>Профессия врача играет ключевую роль в поддержании и улучшении здоровья людей и их уровня жизни.</p> <p>Врач – не просто профессия, это настоящее призвание, требующее не только знаний, но и человеческого сочувствия, служения обществу.</p> <p>Волонтёры-медики.</p> <p>Преемственность поколений и профессия человека: семейные династии врачей России.</p> <p><i>Формирующиеся ценности: историческая память и преемственность поколений, милосердие</i></p>	<p>в группах</p> <p>выполнен</p> <p>творчески</p> <p>заданий</p>
32	<p>Что такое успех?</p> <p>(ко Дню труда)</p>	1	<p>Труд – основа жизни человека и развития общества.</p> <p>Человек должен иметь знания и умения, быть терпеливым и настойчивым, не бояться трудностей (труд и трудно –</p>	<p>Эвристич</p> <p>беседа, пр</p> <p>видеофра</p> <p>выполнен</p> <p>интеракт</p> <p>заданий, ,</p>

			<p>однокоренные слова), находить пути их преодоления. Чтобы добиться долгосрочного успеха, нужно много трудиться.</p> <p>Профессии будущего: что будет нужно стране, когда я вырасту?</p> <p><i>Формирующиеся ценности:</i> <i>созидательный труд</i></p>	<p>в группах выполнен творчески заданий</p>
33	80-летие Победы в Великой Отечественной войне	1	<p>День Победы – священная дата, память о которой передаётся от поколения к поколению.</p> <p>Историческая память: память о подвиге нашего народа в годы Великой Отечественной войны. Важно помнить нашу историю и чтить память всех людей, перенёвших тяготы войны.</p> <p>Бессмертный полк. Страницы героического прошлого, которые нельзя забывать.</p> <p><i>Формирующиеся ценности:</i> <i>единство народов России,</i></p>	<p>Эвристич беседа, пр видеофра выполнен интеракт заданий, в группах выполнен творчески заданий</p>

			<i>историческая память и преемственность поколений</i>	
34	Жизнь в Движении	1	<p>19 мая – День детских общественных организаций. Детские общественные организации разных поколений объединяли и объединяют активных, целеустремлённых ребят. Участники детских общественных организаций находят друзей, вместе делают полезные дела и ощущают себя частью большого коллектива.</p> <p>Участие в общественном движении детей и молодежи, знакомство с различными проектами.</p> <p><i>Формирующиеся ценности: дружба, коллективизм</i></p>	<p>Эвристич беседа, пр видеофра выполнен интеракт заданий, в группах выполнен творчески заданий</p>
35	Ценности, которые нас объединяют	1	<p>Ценности – это важнейшие нравственные ориентиры для человека и общества. Духовно-нравственные ценности России, объединяющие всех граждан страны.</p>	<p>Эвристич беседа, пр видеофра выполнен интеракт заданий, в группах</p>

			<i>Формирующиеся ценности: традиционные российские духовно- нравственные ценности</i>	выполнен творчески заданий
	ОБЩЕЕ КОЛИЧЕСТВО ЧАСОВ ПО ПРОГРАММЕ	35		

УТВЕРЖДАЮ

Управляющий директор
Фонда Гуманитарных Проектов



Есин И.В.

19 августа 2024 г.

РАБОЧАЯ ПРОГРАММА
КУРСА ВНЕУРОЧНОЙ ДЕЯТЕЛЬНОСТИ
«РОССИЯ – МОИ ГОРИЗОНТЫ»
(ОСНОВНОЕ ОБЩЕЕ ОБРАЗОВАНИЕ,
СРЕДНЕЕ ОБЩЕЕ ОБРАЗОВАНИЕ)

СОДЕРЖАНИЕ

1. Пояснительная записка	3
2. Цели и задачи изучения курса внеурочной деятельности «Россия – мои горизонты»	5
3. Место и роль курса внеурочной деятельности «Россия – мои горизонты» в плане внеурочной деятельности	6
4. Планируемые результаты освоения курса внеурочной деятельности «Россия – мои горизонты»	7
4.1. Личностные результаты	7
4.2. Метапредметные результаты	11
5. Содержание курса по профориентации «Россия – мои горизонты»	15
Тема 1. Установочное занятие «Моя Россия – мои горизонты, мои достижения» (1 час)	15
Тема 2. Тематическое профориентационное занятие «Открой свое будущее» (1 час)	15
Тема 3. Тематическое профориентационное занятие «Познаю себя» (1 час)	16
Тема 4. Россия аграрная: растениеводство, садоводство (1 час)	17
Тема 5. Россия индустриальная: атомная промышленность (1 час)	18
Тема 6. Практико-ориентированное занятие (1 час)	18
Тема 7. Россия аграрная: пищевая промышленность и общественное питание (1 час)	19
Тема 8. Россия здоровая: биотехнологии, экология (1 час)	19
Тема 9. Россия безопасная: полиция, противопожарная служба, служба спасения, охрана (1 час) .	20
Тема 10. Практико-ориентированное занятие (1 час)	21
Тема 11. Россия комфортная: транспорт (1 час)	22
Тема 12. Россия здоровая: медицина и фармацевтика (1 час)	22
Тема 13. Россия деловая: предпринимательство (1 час)	23
Тема 14. Россия комфортная: энергетика (1 час)	24
Тема 15. Практико-ориентированное занятие (1 час)	25
Тема 16. Проектное занятие (1 час)	25
Тема 17. Профориентационное тематическое занятие «Мое будущее» (1 час)	26
Тема 18. Россия индустриальная: добыча и переработка (1 час)	26
Тема 19. Россия индустриальная: легкая промышленность (1 час)	27
Тема 20. Россия умная: наука и образование (1 час)	28
Тема 21. Практико-ориентированное занятие (1 час)	29
Тема 22. Россия индустриальная: тяжелая промышленность, машиностроение (1 час)	29
Тема 23. Россия безопасная: военно-промышленный комплекс (1 час)	30
Тема 24. Практико-ориентированное занятие (1 час)	31

1. Пояснительная записка

Рабочая программа курса внеурочной деятельности «Россия – мои горизонты» (далее – Программа) составлена на основе:

- Федерального закона от 29 декабря 2012 г. № 273-ФЗ «Об образовании в Российской Федерации»,
- Федерального закона от 24 июля 1998 г. № 124-ФЗ «Об основных гарантиях прав ребенка в Российской Федерации»,
- Федерального государственного образовательного стандарта основного общего образования (далее – ФГОС ООО), утвержденного Приказом Министерства просвещения Российской Федерации от 31 мая 2021 г. № 287,
- Федерального государственного образовательного стандарта среднего общего образования (далее – ФГОС СОО), утвержденного приказом Министерства образования и науки Российской Федерации от 17 мая 2012 г. № 413,
- Федеральной образовательной программы основного общего образования (далее – ФОП ООО), утвержденной приказом Министерства просвещения Российской Федерации от 18 мая 2023 г. № 370,
- Федеральной образовательной программы среднего общего образования (далее – ФОП СОО), утвержденной приказом Министерства просвещения Российской Федерации от 18 мая 2023 г. № 371,
- Методических рекомендаций по реализации проекта «Билет в будущее» по профессиональной ориентации обучающихся 6-11 классов образовательных

В Стратегии развития воспитания в Российской Федерации на период до 2025 года¹ одним из направлений является трудовое воспитание и профессиональное самоопределение, которое реализуется посредством «воспитания у детей уважения к труду и людям труда, трудовым достижениям; содействия профессиональному самоопределению, приобщения детей к социально значимой деятельности для осмысленного выбора профессии».

Настоящая Программа разработана с целью реализации комплексной и систематической профориентационной работы для обучающихся 6-11 классов на основе апробированных материалов Всероссийского проекта «Билет в будущее» (далее – проект).

Согласно требованиям ФГОС общего образования, реализация образовательных программ начального общего, основного общего и среднего общего образования предусмотрена через урочную и внеурочную деятельность.

План внеурочной деятельности наряду с учебным планом является обязательной частью образовательных программ начального общего, основного общего и среднего общего образования и формируется с учетом интересов обучающихся и возможностей образовательной организации.

Под внеурочной деятельностью следует понимать образовательную деятельность, направленную на достижение планируемых результатов освоения основных образовательных программ (предметных, метапредметных и личностных), осуществляемую в формах, отличных от урочной.

Основное содержание: популяризация культуры труда, связь выбора профессии

универсальных учебных действий (общения, работы в команде и т.п.); создание условий для познания обучающимся самого себя, своих мотивов, устремлений, склонностей как условий для формирования уверенности в себе, способности адекватно оценивать свои силы и возможности.

На занятия, направленные на удовлетворение профориентационных интересов и потребностей обучающихся целесообразно отводить один академический час (далее – час) в неделю (34 часа в учебный год).

Содержание Программы учитывает системную модель содействия самоопределению обучающихся общеобразовательных организаций, основанную на сочетании мотивационно-активизирующего, информационно-обучающего, практико-ориентированного и диагностико-консультативного подходов к формированию готовности к профессиональному самоопределению.

Программа должна, в том числе, обеспечивать информированность обучающихся об особенностях различных сфер профессиональной деятельности, в том числе с учетом имеющихся потребностей в профессиональных кадрах на местном, региональном и федеральном уровнях; организацию профессиональной ориентации обучающихся через систему мероприятий, проводимых общеобразовательными организациями.

В целях реализации Программы должны создаваться условия, обеспечивающие возможность развития личности, ее способностей, удовлетворения образовательных потребностей и интересов, самореализации обучающихся.

Информационно-образовательная среда образовательной организации должна обеспечивать в том числе информационное сопровождение, проектирование

Задачи:

- содействие профессиональному самоопределению обучающихся общеобразовательных организаций;
- формирование рекомендаций для обучающихся по построению индивидуального образовательного маршрута в зависимости от интересов, способностей, доступных им возможностей;
- информирование обучающихся о специфике рынка труда и системе профессионального образования (включая знакомство с перспективными и востребованными профессиями и отраслями экономики РФ);
- формирование у обучающихся навыков и умений, необходимых для осуществления всех этапов карьерной самонавигации, приобретения и осмысления профориентационно значимого опыта, активного освоения ресурсов территориальной среды профессионального самоопределения, самооценки успешности прохождения профессиональных проб, осознанного конструирования индивидуального образовательного маршрута и ее адаптация с учетом имеющихся компетенций и возможностей среды;
- формирование ценностного отношения к труду как основному способу достижения жизненного благополучия, залогом его успешного профессионального самоопределения и ощущения уверенности в завтрашнем дне.

3. Место и роль курса внеурочной деятельности «Россия – мои горизонты» в плане внеурочной деятельности

Программа может быть реализована в работе с обучающимися 6-9 классов основного общего образования и 10-11 классов среднего общего образования.

Программа рассчитана на 34 часа (ежегодно).

Программа состоит из занятий разных видов – профориентационных (тематических), отраслевых, практико-ориентированных и иных.

Программа для каждого класса может быть реализована в течение одного учебного года со школьниками 6-11 классов, если занятия проводятся 1 раз в неделю, в течение учебного года в периоды: сентябрь – декабрь, январь – май.

4. Планируемые результаты освоения курса внеурочной деятельности «Россия – мои горизонты»

4.1. Личностные результаты

4.1.1 Для ФГОС ООО:

В сфере гражданского воспитания:

– готовность к выполнению обязанностей гражданина и реализации своих прав, уважение прав, свобод и законных интересов других людей;

– готовность к разнообразной совместной деятельности, стремление к взаимопониманию и взаимопомощи.

В сфере патриотического воспитания:

– осознание российской гражданской идентичности в поликультурном

- ориентация на моральные ценности и нормы в ситуациях нравственного выбора.

В сфере эстетического воспитания:

- восприимчивость к разным видам искусства, традициям и творчеству своего и других народов, понимание эмоционального воздействия искусства; осознание важности художественной культуры как средства коммуникации и самовыражения;
- осознание важности художественной культуры как средства коммуникации и самовыражения для представителей многих профессий;
- стремление к творческому самовыражению в любой профессии;
- стремление создавать вокруг себя эстетически привлекательную среду вне зависимости от той сферы профессиональной деятельности, которой школьник планирует заниматься в будущем.

В сфере физического воспитания, формирования культуры здоровья и эмоционального благополучия:

- осознание необходимости соблюдения правил безопасности в любой профессии, в том числе навыков безопасного поведения в интернет-среде;
- ответственное отношение к своему здоровью и установка на здоровый образ жизни;
- способность адаптироваться к стрессовым ситуациям, вызванным необходимостью профессионального самоопределения, осмысляя собственный опыт и выстраивая дальнейшие цели, связанные с будущей профессиональной жизнью;
- сформированность навыка рефлексии, признание своего права на ошибку

направленности, способность инициировать, планировать и самостоятельно выполнять такого рода деятельность;

- интерес к практическому изучению профессий и труда различного рода;
- осознание важности обучения на протяжении всей жизни для успешной

профессиональной деятельности и развитие необходимых умений для этого;

- готовность адаптироваться в профессиональной среде;
- уважение к труду и результатам трудовой деятельности;
- осознанный выбор и построение индивидуального образовательно-профессионального маршрута и жизненных планов с учётом личных и общественных интересов и потребностей.

В сфере экологического воспитания:

- повышение уровня экологической культуры, осознание глобального характера экологических проблем и путей их решения;

- осознание потенциального ущерба природе, который сопровождает ту или иную профессиональную деятельность, и необходимости минимизации этого ущерба;

- осознание своей роли как ответственного гражданина и потребителя в условиях взаимосвязи природной, технологической и социальной сред.

В сфере понимания ценности научного познания:

- овладение языковой и читательской культурой как средством познания мира;

- овладение основными навыками исследовательской деятельности

- сформированность гражданской позиции обучающегося как активного и ответственного члена российского общества.

В сфере патриотического воспитания:

- осознание духовных ценностей российского народа;
- ценностное отношение к государственным символам, историческому и природному наследию, памятникам, традициям народов России, достижениям России в науке, искусстве, спорте, технологиях и труде;

- сформированность российской гражданской идентичности, патриотизма, уважения к своему народу, чувства ответственности перед Родиной, гордости за свой край, свою Родину, свой язык и культуру, прошлое и настоящее многонационального народа России.

В сфере духовно-нравственного воспитания:

- способность оценивать ситуацию и принимать осознанные решения, ориентируясь на морально-нравственные нормы и ценности.

В сфере эстетического воспитания:

- способность воспринимать различные виды искусства, традиции и творчество своего и других народов, ощущать эмоциональное воздействие искусства;

- готовность к самовыражению в разных видах искусства, стремление проявлять качества творческой личности;

- эстетическое отношение к миру, включая эстетику быта, научного и технического творчества, спорта, труда и общественных отношений.

В сфере трудового воспитания:

- готовность и способность к образованию и самообразованию на протяжении всей жизни.

В сфере экологического воспитания:

- сформированность экологической культуры, понимание влияния социально-экономических процессов на состояние природной и социальной среды, осознание глобального характера экологических проблем;

- умение прогнозировать неблагоприятные экологические последствия предпринимаемых действий, предотвращать их;

- планирование и осуществление действий в окружающей среде на основе знания целей устойчивого развития человечества.

В сфере ценности научного познания:

- совершенствование языковой и читательской культуры как средства взаимодействия между людьми и познания мира;

- осознание ценности научной деятельности, готовность осуществлять проектную и исследовательскую деятельность индивидуально и в группе;

- сформированность мировоззрения, соответствующего современному уровню развития науки и общественной практики, основанного на диалоге культур, способствующего осознанию своего места в поликультурном мире.

4.2. Метапредметные результаты

4.2.1. Для ФГОС ООО:

- предлагать критерии для выявления закономерностей и противоречий;
- делать выводы с использованием дедуктивных и индуктивных умозаключений, умозаключений по аналогии, формулировать гипотезы о взаимосвязях;
- применять различные методы, инструменты и запросы при поиске и отборе информации или данных из источников с учетом предложенной учебной задачи и заданных критериев;
- выбирать, анализировать, систематизировать и интерпретировать информацию различных видов и форм представления;
- находить сходные аргументы (подтверждающие или опровергающие одну и ту же идею, версию) в различных информационных источниках;
- самостоятельно выбирать оптимальную форму представления информации, предназначенную для остальных обучающихся по Программе.

В сфере овладения универсальными учебными коммуникативными действиями:

- воспринимать и формулировать суждения в соответствии с целями и условиями общения;
- выражать себя (свою точку зрения) в устных и письменных текстах;
- распознавать невербальные средства общения, понимать значение социальных знаков, знать и распознавать предпосылки конфликтных ситуаций и смягчать конфликты, вести переговоры;

- понимать намерения других, проявлять уважительное отношение

- понимать и использовать преимущества командной и индивидуальной работы при решении конкретной проблемы, обосновывать необходимость применения групповых форм взаимодействия при решении поставленной задачи;

- выполнять свою часть работы, достигать качественного результата по своему направлению и координировать свои действия с другими членами команды.

В сфере овладения универсальными учебными регулятивными действиями:

- выявлять проблемы для решения в жизненных и учебных ситуациях;
- самостоятельно составлять алгоритм решения задачи (или его часть), выбирать способ решения учебной задачи с учетом имеющихся ресурсов и собственных возможностей, аргументировать предлагаемые варианты решений;
- делать выбор и брать ответственность за решение;
- владеть способами самоконтроля, самомотивации и рефлексии;
- давать адекватную оценку ситуации и предлагать план ее изменения;
- учитывать контекст и предвидеть трудности, которые могут возникнуть при решении учебной задачи, адаптировать решение к меняющимся обстоятельствам;
- объяснять причины достижения (недостижения) результатов деятельности, давать оценку приобретенному опыту, уметь находить позитивное в произошедшей ситуации;
- вносить коррективы в деятельность на основе новых обстоятельств, изменившихся ситуаций, установленных ошибок, возникших трудностей;
- уметь ставить себя на место другого человека, понимать мотивы

- самостоятельно формулировать и актуализировать проблему, рассматривать ее всесторонне;
- выявлять закономерности и противоречия в рассматриваемых явлениях;
- анализировать полученные в ходе решения задачи результаты, критически оценивать их достоверность, прогнозировать изменение в новых условиях;
- использовать средства информационных и коммуникационных технологий в решении когнитивных, коммуникативных и организационных задач с соблюдением требований эргономики, техники безопасности, гигиены, ресурсосбережения, правовых и этических норм, норм информационной безопасности;
- разрабатывать план решения проблемы с учетом анализа имеющихся материальных и нематериальных ресурсов.

В сфере овладения универсальными коммуникативными действиями:

- владеть различными способами общения и взаимодействия;
- развернуто и логично излагать свою точку зрения с использованием языковых средств;
- распознавать невербальные средства общения, понимать значение социальных знаков, распознавать предпосылки конфликтных ситуаций и смягчать конфликты;
- выбирать тематику и методы совместных действий с учетом общих интересов и возможностей каждого члена коллектива;
- осуществлять позитивное стратегическое поведение в различных ситуациях, проявлять творчество и воображение, быть инициативным;

понимать и использовать преимущества командной и индивидуальной

- самостоятельно осуществлять познавательную деятельность, выявлять проблемы, ставить и формулировать собственные задачи в образовательной деятельности и жизненных ситуациях;
- самостоятельно составлять план решения проблемы с учетом имеющихся ресурсов, собственных возможностей и предпочтений;
- делать осознанный выбор, аргументировать его, брать ответственность за решение;
- владеть навыками познавательной рефлексии как осознания совершаемых действий и мыслительных процессов, их результатов и оснований;
- давать оценку новым ситуациям, вносить коррективы в деятельность, оценивать соответствие результатов целям;
- оценивать приобретенный опыт.

5. Содержание курса по профориентации «Россия – мои горизонты»

Тема 1. Установочное занятие «Моя Россия – мои горизонты, мои достижения» (1 час)

Россия – страна безграничных возможностей и профессионального развития. Познавательные цифры и факты о развитии и достижениях страны. Разделение труда как условие его эффективности. Разнообразие отраслей.

Цели и возможности курса “Россия - мои горизонты”, виды занятий, основные образовательные формы, правила взаимодействия.

– «МОГУ» – ваши способности;

– «БУДУ» – востребованность обучающегося на рынке труда в будущем.

7 кл. Профиль обучения, выбор профиля обучения. Кто в этом может помочь, в чем роль самого ученика.

Как могут быть связаны школьные предметы, профиль обучения и дальнейший выбор профессионального пути.

Формула «5 П»: Проблема, Постановка задачи, Поиск информации и ресурсов, Продукт (решение), Презентация.

8 кл. Соотнесение личных качеств и интересов с направлениями профессиональной деятельности.

Профессиональные компетенции, «мягкие» и «твердые» навыки.

9 кл. Преимущества обучения как в образовательных организациях высшего образования (ООВО), так и в профессиональных образовательных организациях (ПОО).

Возможные профессиональные направления для учащихся.

Как стать специалистом того или иного направления.

Как работает система получения профессионального образования.

10 кл. Структура высшего образования, УГСН.

Варианты образования и карьерного пути.

11 кл. Различные жизненные сценарии и профессиональные пути после окончания школы.

Персональный карьерный путь – выбор и развитие.

Примеры построения маршрутов карьерного развития

Составляющие готовности к профессиональному выбору, особенности диагностик для самостоятельного прохождения на платформе «Билет в будущее»

<https://bvbinfo.ru/>

6, 8, 10 кл. Диагностика «Мои интересы».

7, 9, 11 кл. Диагностика «Мои ориентиры».

Тема 4. Россия аграрная: растениеводство, садоводство (1 час)

Знакомство обучающихся с ролью сельского хозяйства в экономике нашей страны. Достижения России в отраслях аграрной сферы, актуальные задачи и перспективы развития. Крупнейшие работодатели: агрохолдинги, их географическая представленность, перспективная потребность в кадрах. Основные профессии и содержание профессиональной деятельности. Варианты профессионального образования. Рассматриваются такие направления как: полеводство, овощеводство, садоводство, цветоводство, лесоводство.

6-7 кл. Общая характеристика отраслей: растениеводство и садоводство. Значимость отраслей в экономике страны, основные профессии, представленные в отраслях. Знания, нужные в работе профессионалов отрасли. Интересы, привычки, хобби, помогающие стать успешными профессионалами. Школьные предметы и дополнительное образование, помогающие в будущем развиваться в растениеводстве и садоводстве.

8-9 кл. Содержание деятельности профессий, представленных в отраслях, необходимые профессионально важные качества, особенности профессиональной

Тема 5. Россия индустриальная: атомная промышленность (1 час)

Знакомство обучающихся с ролью атомной промышленности в экономике нашей страны. Достижения России в сфере атомной промышленности, актуальные задачи и перспективы развития. Крупнейший работодатель отрасли - корпорация "Росатом", географическая представленность корпорации, перспективная потребность в кадрах. Основные профессии и содержание профессиональной деятельности. Варианты профессионального образования.

6-7 кл. Общая характеристика атомной отрасли. Ее значимость в экономике страны, достижения в атомной отрасли и перспективы развития, основные профессии, представленные в отраслях. Знания, нужные в работе профессионалов отрасли. Интересы, привычки, хобби, помогающие стать успешными профессионалами. Школьные предметы и дополнительное образование, помогающие в будущем развиваться в атомной отрасли.

8-9 кл. Содержание деятельности профессий атомной отрасли, необходимые профессионально важные качества, особенности профессиональной подготовки. Возможности общего, среднего профессионального и высшего образования в подготовке специалистов для отрасли: профильность общего обучения, направления подготовки в профессиональных образовательных организациях.

10-11 кл. Профессионально важные качества, характерные для профессий в атомной отрасли и возможности построения карьеры. Возможности высшего и среднего профессионального образования в подготовке специалистов для корпорации Росатом.

Тема 7. Россия аграрная: пищевая промышленность и общественное питание (1 час)

Продолжение знакомства обучающихся с ролью сельского хозяйства в экономике нашей страны. Достижения России в рассматриваемых отраслях аграрной сферы, актуальные задачи и перспективы развития. Особенности работодателей, перспективная потребность в кадрах. Основные профессии и содержание профессиональной деятельности. Варианты профессионального образования. Рассматриваются такие направления, как пищевая промышленность и общественное питание.

6-7 кл. Общая характеристика отраслей: пищевая промышленность и общественное питание.

Значимость отраслей в экономике страны, основные профессии, представленные в отраслях. Знания, нужные в работе профессионалов отрасли. Интересы, привычки, хобби, помогающие стать успешными профессионалами. Школьные предметы и дополнительное образование, помогающие в будущем развиваться в рассматриваемых отраслях.

8-9 кл. Содержание деятельности профессий, представленных в отраслях, необходимые профессионально важные качества, особенности профессиональной подготовки. Возможности общего, среднего профессионального и высшего образования в подготовке специалистов: профильность общего обучения, направления подготовки в профессиональных образовательных организациях.

актуальные задачи и перспективы развития. Особенности работодателей, их географическая представленность, перспективная потребность в кадрах. Основные профессии и содержание профессиональной деятельности. Варианты профессионального образования.

6-7 кл. Общая характеристика отраслей: биотехнологии и экология.

Значимость отраслей в экономике страны, основные профессии, представленные в отраслях. Знания, нужные в работе профессионалов отрасли. Интересы, привычки, хобби, помогающие стать успешными профессионалами. Школьные предметы и дополнительное образование, помогающие в будущем развиваться в рассматриваемых отраслях.

8-9 кл. Содержание деятельности профессий, представленных в отраслях, необходимые профессионально важные качества, особенности профессиональной подготовки. Возможности общего, среднего профессионального и высшего образования в подготовке специалистов: профильность общего обучения, направления подготовки в профессиональных образовательных организациях.

10-11 кл. Профессионально важные качества и особенности построения карьеры в сфере здоровья. Возможности высшего и среднего профессионального образования в подготовке специалистов для рассматриваемых.

Тема 9. Россия безопасная: полиция, противопожарная служба, служба спасения, охрана (1 час)

Знакомство обучающихся с ролью служб безопасности в экономике нашей страны. Достижения России в рассматриваемых отраслях, актуальные задачи

Значимость отраслей в экономике страны, основные профессии, представленные в отраслях. Знания, нужные в работе профессионалов отрасли. Интересы, привычки, хобби, помогающие стать успешными профессионалами. Школьные предметы и дополнительное образование, помогающие в будущем развиваться в рассматриваемых отраслях.

8-9 кл. Содержание деятельности профессий, представленных в отраслях, необходимые профессионально важные качества, особенности профессиональной подготовки. Возможности общего, среднего профессионального и высшего образования в подготовке специалистов: профильность общего обучения, направления подготовки в профессиональных образовательных организациях.

10-11 кл. Профессионально важные качества и особенности построения карьеры в службах безопасности. Возможности высшего и среднего профессионального образования в подготовке специалистов для рассматриваемых отраслей.

Тема 10. Практико-ориентированное занятие (1 час)

Занятие направлено на углубление представлений о профессиях в изученных областях. Педагогу предлагается выбор в тематике занятия из двух возможных.

Обучающиеся получают задания от специалиста (в видеоролике или в формате презентации, в зависимости от технических возможностей образовательной организации) и, благодаря их выполнению, уточняют свои гипотезы о предмете профессиональной деятельности, условиях работы, личных качествах, целях

Тема 11. Россия комфортная: транспорт (1 час)

Знакомство обучающихся с ролью комфортной среды в экономике нашей страны. Достижения России в отраслях комфортной среды, актуальные задачи и перспективы развития. Крупнейшие работодатели в отрасли «Транспорт», их географическая представленность, перспективная потребность в кадрах. Основные профессии и содержание профессиональной деятельности. Варианты профессионального образования.

6-7 кл. Общая характеристика отрасли: транспорт.

Значимость отрасли в экономике страны, основные профессии, представленные в ней. Знания, нужные в работе профессионалов отрасли. Интересы, привычки, хобби, помогающие стать успешными профессионалами. Школьные предметы и дополнительное образование, помогающие в будущем развиваться в отрасли.

8-9 кл. Содержание деятельности профессий, представленных в отрасли, необходимые профессионально важные качества, особенности профессиональной подготовки. Возможности общего, среднего профессионального и высшего образования в подготовке специалистов: профильность общего обучения, направления подготовки в профессиональных образовательных организациях.

10-11 кл. Профессионально важные качества и особенности построения карьеры в сфере отрасли. Возможности высшего и среднего профессионального образования в подготовке специалистов для отрасли.

Тема 12. Россия здоровая: медицина и фармацевтика (1 час)

Значимость отраслей в экономике страны, основные профессии, представленные в отраслях. Знания, нужные в работе профессионалов отрасли. Интересы, привычки, хобби, помогающие стать успешными профессионалами. Школьные предметы и дополнительное образование, помогающие в будущем развиваться в отраслях медицина и фармацевтика.

8-9 кл. Содержание деятельности профессий, представленных в отраслях, необходимые профессионально важные качества, особенности профессиональной подготовки. Возможности общего, среднего профессионального и высшего образования в подготовке специалистов: профильность общего обучения, направления подготовки в профессиональных образовательных организациях.

10-11 кл. Профессионально важные качества и особенности построения карьеры в сфере здравоохранения. Возможности высшего и среднего профессионального образования в подготовке специалистов для отраслей медицина и фармацевтика.

Тема 13. Россия деловая: предпринимательство (1 час)

Знакомство обучающихся с ролью деловой сферы в экономике нашей страны. Достижения России в отрасли предпринимательства, актуальные задачи и перспективы развития. Основные профессии и содержание профессиональной деятельности. Варианты профессионального образования. Рассматриваются такие направления, как предпринимательство.

6-7 кл. Общая характеристика отрасли предпринимательство.

образования в подготовке специалистов: профильность общего обучения, направления подготовки в профессиональных образовательных организациях.

10-11 кл. Профессионально важные качества и особенности построения карьеры в деловой сфере. Возможности высшего и среднего профессионального образования в подготовке специалистов для отрасли «предпринимательство».

Тема 14. Россия комфортная: энергетика (1 час)

Знакомство обучающихся с ролью энергетики в экономике нашей страны. Достижения России в отрасли, актуальные задачи и перспективы развития. Крупнейшие работодатели, их географическая представленность, перспективная потребность в кадрах. Основные профессии и содержание профессиональной деятельности. Варианты профессионального образования.

6-7 кл. Общая характеристика отрасли: энергетика.

Значимость отраслей в экономике страны, основные профессии, представленные в отраслях. Знания, нужные в работе профессионалов отрасли. Интересы, привычки, хобби, помогающие стать успешными профессионалами. Школьные предметы и дополнительное образование, помогающие в будущем развиваться в отрасли.

8-9 кл. Содержание деятельности профессий, представленных в отраслях, необходимые профессионально важные качества, особенности профессиональной подготовки. Возможности общего, среднего профессионального и высшего образования в подготовке специалистов: профильность общего обучения,

Тема 15. Практико-ориентированное занятие (1 час)

Занятие направлено на углубление представлений о профессиях в изученных областях. Педагогу предлагается выбор в тематике занятия из двух возможных.

Обучающиеся получают задания от специалиста (в видеоролике или в формате презентации, в зависимости от технических возможностей образовательной организации) и, благодаря их выполнению, уточняют свои гипотезы о предмете профессиональной деятельности, условиях работы, личных качествах, целях и ценностях профессионалов в профессии, их компетенциях, особенностях образования.

На материале профессий из отраслей *(на выбор)*:

- транспорт и энергетика;
- медицина и фармация;
- предпринимательство.

Тема 16. Проектное занятие (1 час)

Обучающиеся переходят от знакомства с информацией и выполнения упражнений к более активному проектированию собственной деятельности и поиску ответов на свои вопросы, связанные с профориентацией.

Занятие посвящено теме «Поговори с родителями» и предполагает знакомство с особенностями проведения тематической беседы с родителями (значимыми взрослыми).

В зависимости от возраста ученики готовят более узкий или более широкий

**Тема 17. Профориентационное тематическое занятие «Мое будущее»
(1 час)**

6, 8, 10 кл.

Личностные особенности и выбор профессии. Формирование представлений о значимости личностных качеств в жизни человека и в его профессиональном становлении.

Повышение мотивации к самопознанию, пониманию своих преимуществ и дефицитов в рамках отдельных профессиональных обязанностей. Средства компенсации личностных особенностей, затрудняющих профессиональное развитие и становление.

6 кл. Влияние личностных качеств на жизнь человека, проявления темперамента и его влияние на профессиональное самоопределение.

8 кл. Обсуждение профессионально важных качеств и их учет в профессиональном выборе: требования профессии к специалисту.

10 кл. Обсуждение темы универсальных компетенций, их влияние на профессиональное становление профессионала.

7, 9, 11 кл.

Профессиональные склонности и профильность обучения. Роль профессиональных интересов в выборе профессиональной деятельности и профильности общего обучения, дополнительное образование. Персонализация образования. Способы самодиагностики профессиональных интересов, индивидуальные различия и выбор профессии. Повышение мотивации

представленность, перспективная потребность в кадрах. Основные профессии и содержание профессиональной деятельности. Варианты профессионального образования. Рассматриваются такие направления, как добыча и переработка.

6-7 кл. Общая характеристика отраслей: добыча и переработка.

Значимость отраслей в экономике страны, основные профессии, представленные в отраслях. Знания, нужные в работе профессионалов отрасли. Интересы, привычки, хобби, помогающие стать успешными профессионалами. Школьные предметы и дополнительное образование, помогающие в будущем развиваться в отраслях добычи и переработки.

8-9 кл. Содержание деятельности профессий, представленных в отраслях, необходимые профессионально важные качества, особенности профессиональной подготовки. Возможности общего, среднего профессионального и высшего образования в подготовке специалистов: профильность общего обучения, направления подготовки в профессиональных образовательных организациях.

10-11 кл. Профессионально важные качества и особенности построения карьеры в индустриальной сфере. Возможности высшего и среднего профессионального образования в подготовке специалистов для отраслей добычи и переработки.

Тема 19. Россия индустриальная: легкая промышленность (1 час)

Знакомство обучающихся с ролью легкой промышленности в экономике нашей страны. Достижения России в отрасли, актуальные задачи и перспективы развития.

Школьные предметы и дополнительное образование, помогающие в будущем развиваться в легкой промышленности.

8-9 кл. Содержание деятельности профессий, представленных в отраслях, необходимые профессионально важные качества, особенности профессиональной подготовки. Возможности общего, среднего профессионального и высшего образования в подготовке специалистов: профильность общего обучения, направления подготовки в профессиональных образовательных организациях.

10-11 кл. Профессионально важные качества и особенности построения карьеры в индустриальной сфере. Возможности высшего и среднего профессионального образования в подготовке специалистов для легкой промышленности.

Тема 20. Россия умная: наука и образование (1 час)

Знакомство обучающихся с ролью науки и образования в экономике нашей страны. Достижения России в отраслях науки и образования, актуальные задачи и перспективы развития. Работодатели, их географическая представленность, перспективная потребность в кадрах. Основные профессии и содержание профессиональной деятельности. Варианты профессионального образования.

6-7 кл. Общая характеристика отраслей: наука и образование.

Значимость отраслей в экономике страны, основные профессии, представленные в отраслях. Знания, нужные в работе профессионалов отрасли. Интересы, привычки, хобби, помогающие стать успешными профессионалами.

10-11 кл. Профессионально важные качества и особенности построения карьеры в науке и образовании. Возможности высшего и среднего профессионального образования в подготовке специалистов для изучаемых отраслей

Тема 21. Практико-ориентированное занятие (1 час)

Занятие направлено на углубление представлений о профессиях в изученных областях. Педагогу предлагается выбор в тематике занятия из двух возможных.

Обучающиеся получают задания от специалиста (в видеоролике или в формате презентации, в зависимости от технических возможностей образовательной организации) и, благодаря их выполнению, уточняют свои гипотезы о предмете профессиональной деятельности, условиях работы, личных качествах, целях и ценностях профессионалов в профессии, их компетенциях, особенностях образования.

На материале профессий из отраслей *(на выбор)*:

- добыча и переработка, легкая промышленность;
- наука и образование.

Тема 22. Россия индустриальная: тяжелая промышленность, машиностроение (1 час)

Знакомство обучающихся с ролью тяжелой промышленности и машиностроения в экономике нашей страны. Достижения России в тяжелой промышленности и машиностроении, актуальные задачи и перспективы развития.

Школьные предметы и дополнительное образование, помогающие в будущем развиваться в тяжелой промышленности и машиностроении.

8-9 кл. Содержание деятельности профессий, представленных в отраслях, необходимые профессионально важные качества, особенности профессиональной подготовки. Возможности общего, среднего профессионального и высшего образования в подготовке специалистов: профильность общего обучения, направления подготовки в профессиональных образовательных организациях.

10-11 кл. Профессионально важные качества и особенности построения карьеры в индустриальной сфере. Возможности высшего и среднего профессионального образования в подготовке специалистов для тяжелой промышленности и машиностроения.

Тема 23. Россия безопасная: военно-промышленный комплекс (1 час)

Знакомство обучающихся с ролью военно-промышленного комплекса в экономике нашей страны. Достижения России в отраслях военно-промышленного комплекса, актуальные задачи и перспективы развития. Крупнейшие работодатели, их географическая представленность, перспективная потребность в кадрах. Основные профессии и содержание профессиональной деятельности. Варианты профессионального образования.

6-7 кл. Общая характеристика отрасли: военно-промышленный комплекс.

Значимость отрасли в экономике страны, основные профессии, представленные в отраслях. Знания, нужные в работе профессионалов отрасли. Интересы, привычки,

10-11 кл. Профессионально важные качества и особенности построения карьеры в отрасли. Возможности высшего и среднего профессионального образования в подготовке специалистов для военно-промышленного комплекса.

Тема 24. Практико-ориентированное занятие (1 час)

Занятие направлено на углубление представлений о профессиях в изученных областях. Педагогу предлагается выбор в тематике занятия из двух возможных.

Обучающиеся получают задания от специалиста (в видеоролике или в формате презентации, в зависимости от технических возможностей образовательной организации) и, благодаря их выполнению, уточняют свои гипотезы о предмете профессиональной деятельности, условиях работы, личных качествах, целях и ценностях профессионалов в профессии, их компетенциях, особенностях образования.

На материале профессий из отраслей *(на выбор)*:

- тяжелая промышленность и машиностроение;
- военно-промышленный комплекс.

Тема 25. Россия умная: программирование и телекоммуникации (1 час)

Знакомство обучающихся с ролью программирования и телекоммуникаций в экономике нашей страны. Достижения России в отраслях программирования и телекоммуникаций, актуальные задачи и перспективы развития. Работодатели,

Интересы, привычки, хобби, помогающие стать успешными профессионалами. Школьные предметы и дополнительное образование, помогающие в будущем развиваться в программировании и телекоммуникациях.

8-9 кл. Содержание деятельности профессий, представленных в отраслях, необходимые профессионально важные качества, особенности профессиональной подготовки. Возможности общего, среднего профессионального и высшего образования в подготовке специалистов: профильность общего обучения, направления подготовки в профессиональных образовательных организациях.

10-11 кл. Профессионально важные качества и особенности построения карьеры в программировании и телекоммуникации. Возможности высшего и среднего профессионального образования в подготовке специалистов для изучаемых отраслей.

Тема 26. Россия комфортная: строительство и архитектура (1 час)

Знакомство обучающихся с ролью строительства и архитектуры в экономике нашей страны. Достижения России в отраслях строительства и архитектуры, актуальные задачи и перспективы развития. Крупнейшие работодатели, их географическая представленность, перспективная потребность в кадрах. Основные профессии и содержание профессиональной деятельности. Варианты профессионального образования.

6-7 кл. Общая характеристика отраслей: строительство и архитектура.

Значимость отраслей в экономике страны, основные профессии,

образования в подготовке специалистов: профильность общего обучения, направления подготовки в профессиональных образовательных организациях.

10-11 кл. Профессионально важные качества и особенности построения карьеры в изучаемых отраслях. Возможности высшего и среднего профессионального образования в подготовке специалистов для отраслей строительства и архитектуры.

Тема 27. Практико-ориентированное занятие (1 час)

Занятие направлено на углубление представлений о профессиях в изученных областях. Педагогу предлагается выбор в тематике занятия из двух возможных.

Обучающиеся получают задания от специалиста (в видеоролике или в формате презентации, в зависимости от технических возможностей образовательной организации) и, благодаря их выполнению, уточняют свои гипотезы о предмете профессиональной деятельности, условиях работы, личных качествах, целях и ценностях профессионалов в профессии, их компетенциях, особенностях образования.

На материале профессий из отраслей *(на выбор)*:

- программирование и телекоммуникации;
- строительство и архитектура.

Тема 28. Россия социальная: сервис и туризм (1 час)

Знакомство обучающихся с ролью изучаемых отраслей в экономике нашей страны. Достижения России в сервисе и туризме, актуальные задачи и перспективы

Школьные предметы и дополнительное образование, помогающие в будущем развиваться в сервисе и туризме.

8-9 кл. Содержание деятельности профессий, представленных в отраслях, необходимые профессионально важные качества, особенности профессиональной подготовки. Возможности общего, среднего профессионального и высшего образования в подготовке специалистов: профильность общего обучения, направления подготовки в профессиональных образовательных организациях.

10-11 кл. Профессионально важные качества и особенности построения карьеры в социальной сфере. Возможности высшего и среднего профессионального образования в подготовке специалистов для отраслей сервиса и туризма.

Тема 29. Россия креативная: искусство и дизайн (1 час)

Знакомство обучающихся с ролью креативной сферы в экономике нашей страны. Достижения России в отраслях искусства и дизайна, актуальные задачи и перспективы развития. Крупнейшие работодатели: агрохолдинги, их географическая представленность, перспективная потребность в кадрах. Основные профессии и содержание профессиональной деятельности. Варианты профессионального образования.

6-7 кл. Общая характеристика отраслей: искусство и дизайн.

Значимость отраслей в экономике страны, основные профессии, представленные в отраслях. Знания, нужные в работе профессионалов отрасли. Интересы, привычки, хобби, помогающие стать успешными профессионалами.

10-11 кл. Профессионально важные качества и особенности построения карьеры в креативной сфере. Возможности высшего и среднего профессионального образования в подготовке специалистов для искусства и дизайна.

Тема 30. Практико-ориентированное занятие (1 час)

Занятие направлено на углубление представлений о профессиях в изученных областях. Педагогу предлагается выбор в тематике занятия из двух возможных.

Обучающиеся получают задания от специалиста (в видеоролике или в формате презентации, в зависимости от технических возможностей образовательной организации) и, благодаря их выполнению, уточняют свои гипотезы о предмете профессиональной деятельности, условиях работы, личных качествах, целях и ценностях профессионалов в профессии, их компетенциях, особенностях образования.

На материале профессий из отраслей *(на выбор)*:

- сервис и туризм;
- искусство и дизайн.

Тема 31. Россия аграрная: животноводство, селекция и генетика (1 час)

Знакомство обучающихся с ролью животноводства, селекции и генетики в экономике нашей страны. Достижения России в изучаемых, актуальные задачи и перспективы развития. Крупнейшие работодатели, их географическая представленность, перспективная потребность в кадрах. Основные профессии

Школьные предметы и дополнительное образование, помогающие в будущем развиваться в изучаемых отраслях.

8-9 кл. Содержание деятельности профессий, представленных в отраслях, необходимые профессионально важные качества, особенности профессиональной подготовки. Возможности общего, среднего профессионального и высшего образования в подготовке специалистов: профильность общего обучения, направления подготовки в профессиональных образовательных организациях.

10-11 кл. Профессионально важные качества и особенности построения карьеры в сфере сельского хозяйства. Возможности высшего и среднего профессионального образования в подготовке специалистов для животноводства, селекции и генетики.

Тема 32. Россия безопасная: вооруженные силы, гражданская оборона (1 час)

Знакомство обучающихся с отраслями «вооружённые силы, гражданская оборона» в экономике нашей страны. Достижения России в этих отраслях, актуальные задачи и перспективы развития. Государство как работодатель, перспективная потребность в кадрах. Основные профессии и содержание профессиональной деятельности. Варианты профессионального образования.

6-7 кл. Общая характеристика отраслей: вооруженные силы и гражданская оборона.

Значимость отраслей в экономике страны, основные профессии

образования в подготовке специалистов: профильность общего обучения, направления подготовки в профессиональных образовательных организациях.

10-11 кл. Профессионально важные качества и особенности построения карьеры. Возможности высшего и среднего профессионального образования в подготовке специалистов для вооруженных сил и гражданской обороны.

Тема 33. Практико-ориентированное занятие (1 час)

Занятие направлено на углубление представлений о профессиях в изученных областях. Педагогу предлагается выбор в тематике занятия из двух возможных.

Обучающиеся получают задания от специалиста (в видеоролике или в формате презентации, в зависимости от технических возможностей образовательной организации) и, благодаря их выполнению, уточняют свои гипотезы о предмете профессиональной деятельности, условиях работы, личных качествах, целях и ценностях профессионалов в профессии, их компетенциях, особенностях образования.

На материале профессий из отраслей *(на выбор)*:

- животноводство, селекция и генетика;
- вооруженные силы, гражданская оборона.

Тема 34. Рефлексивное занятие (1 час)

Итоги изучения курса за год. Что было самым важным и впечатляющим. Какие действия в области выбора профессии совершили ученики за год (в урочной

6. Тематическое планирование

Таблица 1 – Тематическое планирование

№ п/п	Тема, раздел курса	Вид занятия	Основное содержание	Основные виды деятельности обучающихся
1.	Тема 1. Установочное занятие «Моя Россия – мои горизонты, мои достижения» (1 час)	Установочное	Россия – страна безграничных возможностей и профессионального развития. Познавательные цифры и факты о развитии и достижениях страны. Разделение труда как условие его эффективности. Разнообразие отраслей. Цели и возможности курса “Россия - мои горизонты”, виды занятий, основные образовательные формы, правила взаимодействия. Платформа «Билет в будущее» https://bvbinfo.ru/ , возможности личного кабинета обучающегося.	Просмотр видеороликов, участие в дискуссии, выполнение тематических заданий, прохождение инструктажа. Работа с памятками и материалами занятия. Работа под руководством педагога, самостоятельная работа.
2.	Тема 2. Тематическое профориентационное занятие «Открой свое будущее» (1 час)	Тематическое профориентационное	6 кл. Три базовые компонента, которые необходимо учитывать при выборе профессии: – «ХОЧУ» – ваши интересы; – «МОГУ» – ваши способности; – «БУДУ» – востребованность обучающегося на рынке труда в будущем.	Просмотр видеороликов, участие в дискуссии, выполнение тематических заданий, заполнение анкет самооценки. Работа с памятками и материалами занятия. Работа под руководством педагога, самостоятельная работа.
			7 кл. Профиль обучения, выбор профиля обучения. Кто в этом может помочь, в чем роль самого ученика. Как могут быть связаны школьные предметы, профиль обучения и дальнейший выбор профессионального пути. Формула «5 П»: Проблема, Постановка задачи, Поиск информации и ресурсов, Продукт (решение), Презентация.	Просмотр видеороликов, участие в дискуссии, выполнение проектного задания, заполнение анкет самооценки. Работа с памятками и материалами занятия. Работа под руководством педагога, работа в группе, презентация.

№ п/п	Тема, раздел курса	Вид занятия	Основное содержание	Основные виды деятельности обучающихся
			<p>8 кл. Соотнесение личных качеств и интересов с направлениями профессиональной деятельности. Профессиональные компетенции, «мягкие» и «твердые» навыки.</p>	<p>Просмотр видеороликов, участие в дискуссии, выполнение тематических заданий, заполнение анкет самооценки. Работа с памятками и материалами занятия. Работа под руководством педагога, самостоятельная работа.</p>
			<p>9 кл. Преимущества обучения как в образовательных организациях высшего образования (ООВО), так и в профессиональных образовательных организациях (ПОО). Возможные профессиональные направления для учащихся. Как стать специалистом того или иного направления. Как работает система получения профессионального образования.</p>	<p>Просмотр видеороликов, участие в дискуссии, выполнение тематических заданий, заполнение анкет самооценки. Работа с памятками и материалами занятия. Работа под руководством педагога, самостоятельная работа.</p>
			<p>10 кл. Структура высшего образования, УГСН. Варианты образования и карьерного пути.</p>	<p>Анализ видеоинтервью со специалистами. Участие в дискуссии, выполнение тематических заданий, заполнение анкет самооценки. Работа с памятками и материалами занятия. Работа под руководством педагога, самостоятельная работа.</p>
			<p>11 кл. Различные жизненные сценарии и профессиональные пути после окончания школы. Персональный карьерный путь – выбор и развитие. Приемы построения маршрутов карьерного развития. Выбор образовательной организации: образовательной организации высшего образования (ООВО), профессиональной образовательной организации (ПОО)</p>	<p>Просмотр видеороликов, участие в дискуссии, выполнение тематических заданий, заполнение анкет самооценки. Работа с памятками и материалами занятия.</p>

№ п/п	Тема, раздел курса	Вид занятия	Основное содержание	Основные виды деятельности обучающихся
			как первого шага для формирования персонального образовательно-профессионального маршрута.	Работа под руководством педагога, самостоятельная работа.
3.	Тема 3. Тематическое профориентационное занятие «Познаю себя» (1 час)	Тематическое профориентационное	Составляющие готовности к профессиональному выбору, особенности диагностик для самостоятельного прохождения на платформе «Билет в будущее» https://bvbinfo.ru/ 6, 8, 10 кл. Диагностика «Мои интересы». 7, 9, 11 кл. Диагностика «Мои ориентиры».	Просмотр видеороликов, участие в дискуссии, выполнение тематических заданий, прохождение инструктажа. Работа с памятками и материалами занятия. Работа под руководством педагога, самостоятельная работа.
4.	Тема 4. Россия аграрная: растениеводство, садоводство (1 час)	Отраслевое	<p>Знакомство обучающихся с ролью сельского хозяйства в экономике нашей страны. Достижения России в отраслях аграрной сферы, актуальные задачи и перспективы развития. Крупнейшие работодатели: агрохолдинги, их географическая представленность, перспективная потребность в кадрах. Основные профессии и содержание профессиональной деятельности. Варианты профессионального образования. Рассматриваются такие направления как: полеводство, овощеводство, садоводство, цветоводство, лесоводство.</p> <p>6-7 кл. Общая характеристика отраслей: растениеводство и садоводство. Значимость отраслей в экономике страны, основные профессии, представленные в отраслях. Знания, нужные в работе профессионалов отрасли. Интересы, привычки, хобби, помогающие стать успешными профессионалами. Школьные предметы и дополнительное образование, помогающие в будущем развиваться в растениеводстве и садоводстве.</p>	Просмотр видеороликов, прохождение опроса в игровой форме, участие в игре-разминке, участие в дискуссии, выполнение тематических заданий, прохождение инструктажа, рефлексия. Групповая работа, обсуждение. Работа под руководством педагога, самостоятельная работа.

№ п/п	Тема, раздел курса	Вид занятия	Основное содержание	Основные виды деятельности обучающихся
			<p>8-9 кл. Содержание деятельности профессий, представленных в отраслях, необходимые профессионально важные качества, особенности профессиональной подготовки. Возможности общего, среднего профессионального и высшего образования в подготовке специалистов: профильность общего обучения, направления подготовки в профессиональных образовательных организациях.</p> <p>10-11 кл. Профессионально важные качества и особенности построения карьеры в сфере сельского хозяйства. Возможности высшего и среднего профессионального образования в подготовке специалистов для отраслей растениеводство и садоводство.</p>	
5.	Тема 5. Россия индустриальная: атомная промышленность (1 час)	Отраслевое	<p>Знакомство обучающихся с ролью атомной промышленности в экономике нашей страны. Достижения России в сфере атомной промышленности, актуальные задачи и перспективы развития. Крупнейший работодатель отрасли - корпорация "Росатом", географическая представленность корпорации, перспективная потребность в кадрах. Основные профессии и содержание профессиональной деятельности. Варианты профессионального образования.</p> <p>6-7 кл. Общая характеристика атомной отрасли. Ее значимость в экономике страны, достижения в атомной отрасли и перспективы развития, основные профессии, представленные в отраслях. Знания, нужные в работе профессионалов отрасли. Интересы, привычки, хобби, помогающие стать успешными профессионалами. Школьные предметы и дополнительное образование, помогающие в будущем развиваться в атомной отрасли.</p>	<p>Просмотр видеороликов, прохождение опроса в игровой форме, участие в игре-разминке, участие в дискуссии, выполнение тематических заданий, прохождение инструктажа, рефлексия. Групповая работа, обсуждение. Работа под руководством педагога, самостоятельная работа.</p>

№ п/п	Тема, раздел курса	Вид занятия	Основное содержание	Основные виды деятельности обучающихся
			<p>8-9 кл. Содержание деятельности профессий атомной отрасли, необходимые профессионально важные качества, особенности профессиональной подготовки. Возможности общего, среднего профессионального и высшего образования в подготовке специалистов для отрасли: профильность общего обучения, направления подготовки в профессиональных образовательных организациях.</p> <p>10-11 кл. Профессионально важные качества, характерные для профессий в атомной отрасли и возможности построения карьеры. Возможности высшего и среднего профессионального образования в подготовке специалистов для корпорации Росатом.</p>	
6.	Тема 6. Практико-ориентированное занятие (1 час)	Практико-ориентированное	Занятие посвящено «формуле профессии» - схеме описания профессии, созданной для облегчения поиска профессии по критериям: предмет профессиональной деятельности, направление дополнительного образования, условия работы, школьные предметы, личные качества, цели и ценности, а также компетенции.	Просмотр видеороликов, участие в дискуссии, выполнение тематических заданий, прохождение инструктажа. Групповая работа. Работа под руководством педагога, самостоятельная работа.

№ п/п	Тема, раздел курса	Вид занятия	Основное содержание	Основные виды деятельности обучающихся
7.	Тема 7. Россия аграрная: пищевая промышленность и общественное питание (1 час)	Отраслевое	<p>Продолжение знакомства обучающихся с ролью сельского хозяйства в экономике нашей страны. Достижения России в рассматриваемых отраслях аграрной сферы, актуальные задачи и перспективы развития. Особенности работодателей, перспективная потребность в кадрах. Основные профессии и содержание профессиональной деятельности. Варианты профессионального образования. Рассматриваются такие направления, как пищевая промышленность и общественное питание.</p> <p>6-7 кл. Общая характеристика отраслей: пищевая промышленность и общественное питание. Значимость отраслей в экономике страны, основные профессии, представленные в отраслях. Знания, нужные в работе профессионалов отрасли. Интересы, привычки, хобби, помогающие стать успешными профессионалами. Школьные предметы и дополнительное образование, помогающие в будущем развиваться в рассматриваемых отраслях.</p> <p>8-9 кл. Содержание деятельности профессий, представленных в отраслях, необходимые профессионально важные качества, особенности профессиональной подготовки. Возможности общего, среднего профессионального и высшего образования в подготовке специалистов: профильность общего обучения, направления подготовки в профессиональных образовательных организациях.</p>	<p>Просмотр видеороликов, прохождение опроса в игровой форме, участие в игре-разминке, участие в дискуссии, выполнение тематических заданий, прохождение инструктажа, рефлексия. Групповая работа, обсуждение. Работа под руководством педагога, самостоятельная работа.</p>

№ п/п	Тема, раздел курса	Вид занятия	Основное содержание	Основные виды деятельности обучающихся
			<p>10-11 кл. Профессионально важные качества и особенности построения карьеры в аграрной сфере. Возможности высшего и среднего профессионального образования в подготовке специалистов для рассматриваемых отраслей.</p>	
8.	Тема 8. Россия здоровая: биотехнологии, экология (1 час)	Отраслевое	<p>Знакомство обучающихся с ролью рассматриваемых отраслей в экономике нашей страны. Достижения России в отраслях «биотехнологии», «экология», актуальные задачи и перспективы развития. Особенности работодателей, их географическая представленность, перспективная потребность в кадрах. Основные профессии и содержание профессиональной деятельности. Варианты профессионального образования.</p> <p>6-7 кл. Общая характеристика отраслей: биотехнологии и экология. Значимость отраслей в экономике страны, основные профессии, представленные в отраслях. Знания, нужные в работе профессионалов отрасли. Интересы, привычки, хобби, помогающие стать успешными профессионалами. Школьные предметы и дополнительное образование, помогающие в будущем развиваться в рассматриваемых отраслях.</p>	<p>Просмотр видеороликов, прохождение опроса в игровой форме, участие в игре-разминке, участие в дискуссии, выполнение тематических заданий, прохождение инструктажа, рефлексия. Групповая работа, обсуждение. Работа под руководством педагога, самостоятельная работа.</p>

№ п/п	Тема, раздел курса	Вид занятия	Основное содержание	Основные виды деятельности обучающихся
			<p>8-9 кл. Содержание деятельности профессий, представленных в отраслях, необходимые профессионально важные качества, особенности профессиональной подготовки. Возможности общего, среднего профессионального и высшего образования в подготовке специалистов: профильность общего обучения, направления подготовки в профессиональных образовательных организациях.</p> <p>10-11 кл. Профессионально важные качества и особенности построения карьеры в сфере здоровья. Возможности высшего и среднего профессионального образования в подготовке специалистов для рассматриваемых.</p>	
9.	Тема 9. Россия безопасная: полиция, противопожарная служба, служба спасения, охрана (1 час)	Отраслевое	Знакомство обучающихся с ролью служб безопасности в экономике нашей страны. Достижения России в рассматриваемых отраслях, актуальные задачи и перспективы развития. Особенности работодателей, их географическая представленность, перспективная потребность в кадрах. Основные профессии и содержание профессиональной деятельности. Варианты профессионального образования. Рассматриваются такие направления, как полиция, противопожарная служба, служба спасения, охрана.	Просмотр видеороликов, прохождение опроса в игровой форме, участие в игре-разминке, участие в дискуссии, выполнение тематических заданий, прохождение инструктажа, рефлексия. Групповая работа, обсуждение. Работа под руководством педагога, самостоятельная работа.

№ п/п	Тема, раздел курса	Вид занятия	Основное содержание	Основные виды деятельности обучающихся
			<p>6-7 кл. Общая характеристика отраслей: полиция, противопожарная служба, служба спасения, охрана. Значимость отраслей в экономике страны, основные профессии, представленные в отраслях. Знания, нужные в работе профессионалов отрасли. Интересы, привычки, хобби, помогающие стать успешными профессионалами. Школьные предметы и дополнительное образование, помогающие в будущем развиваться в рассматриваемых отраслях.</p> <p>8-9 кл. Содержание деятельности профессий, представленных в отраслях, необходимые профессионально важные качества, особенности профессиональной подготовки. Возможности общего, среднего профессионального и высшего образования в подготовке специалистов: профильность общего обучения, направления подготовки в профессиональных образовательных организациях.</p> <p>10-11 кл. Профессионально важные качества и особенности построения карьеры в службах безопасности. Возможности высшего и среднего профессионального образования в подготовке специалистов для рассматриваемых отраслей.</p>	

№ п/п	Тема, раздел курса	Вид занятия	Основное содержание	Основные виды деятельности обучающихся
10.	Тема 10. Практико-ориентированное занятие (1 час)	Практико-ориентированное	<p>Занятие направлено на углубление представлений о профессиях в изученных областях. Педагогу предлагается выбор в тематике занятия из двух возможных.</p> <p>Обучающиеся получают задания от специалиста (в видеоролике или в формате презентации, в зависимости от технических возможностей образовательной организации) и, благодаря их выполнению, уточняют свои гипотезы о предмете профессиональной деятельности, условиях работы, личных качествах, целях и ценностях профессионалов в профессии, их компетенциях, особенностях образования.</p> <p>На материале профессий из отраслей (на выбор):</p> <ul style="list-style-type: none"> - пищевая промышленность и общественное питание; - биотехнологии и экология. 	<p>Знакомство с профессиями из изученных отраслей на основе материалов от работодателей.</p> <p>Выполнение практико-ориентированных заданий различной направленности (аналитических, исследовательских, моделирующих).</p> <p>Анализ профессий из изученных отраслей на основе «формулы профессий».</p>
11.	Тема 11. Россия комфортная: транспорт (1 час)	Отраслевое	<p>Знакомство обучающихся с ролью комфортной среды в экономике нашей страны. Достижения России в отраслях комфортной среды, актуальные задачи и перспективы развития. Крупнейшие работодатели в отрасли «Транспорт», их географическая представленность, перспективная потребность в кадрах. Основные профессии и содержание профессиональной деятельности. Варианты профессионального образования.</p> <hr/> <p>6-7 кл. Общая характеристика отрасли: транспорт. Значимость отрасли в экономике страны, основные профессии, представленные в ней. Знания, нужные в работе профессионалов отрасли. Интересы, привычки, хобби, помогающие стать успешными профессионалами. Школьные предметы и дополнительное образование, помогающие в будущем развиваться в отрасли.</p>	<p>Просмотр видеороликов, прохождение опроса в игровой форме, участие в игре-разминке, участие в дискуссии, выполнение тематических заданий, прохождение инструктажа, рефлексия.</p> <p>Групповая работа, обсуждение.</p> <p>Работа под руководством педагога, самостоятельная работа.</p>

№ п/п	Тема, раздел курса	Вид занятия	Основное содержание	Основные виды деятельности обучающихся
			<p>8-9 кл. Содержание деятельности профессий, представленных в отрасли, необходимые профессионально важные качества, особенности профессиональной подготовки. Возможности общего, среднего профессионального и высшего образования в подготовке специалистов: профильность общего обучения, направления подготовки в профессиональных образовательных организациях.</p> <p>10-11 кл. Профессионально важные качества и особенности построения карьеры в сфере отрасли. Возможности высшего и среднего профессионального образования в подготовке специалистов для отрасли.</p>	
12.	Тема 12. Россия здоровая: медицина и фармация (1 час)	Отраслевое	<p>Знакомство обучающихся с ролью медицины и фармации в экономике нашей страны. Достижения России в этих отраслях, актуальные задачи и перспективы развития. Работодатели, их географическая представленность, перспективная потребность в кадрах. Основные профессии и содержание профессиональной деятельности. Варианты профессионального образования. Рассматриваются такие направления, как медицина и фармация.</p> <p>6-7 кл. Общая характеристика отраслей: медицина и фармация. Значимость отраслей в экономике страны, основные профессии, представленные в отраслях. Знания, нужные в работе профессионалов отрасли. Интересы, привычки, хобби, помогающие стать успешными профессионалами. Школьные предметы и дополнительное образование, помогающие в будущем развиваться в отраслях медицина и фармация.</p>	<p>Просмотр видеороликов, прохождение опроса в игровой форме, участие в игре-разминке, участие в дискуссии, выполнение тематических заданий, прохождение инструктажа, рефлексия. Групповая работа, обсуждение. Работа под руководством педагога, самостоятельная работа.</p>

№ п/п	Тема, раздел курса	Вид занятия	Основное содержание	Основные виды деятельности обучающихся
			<p>8-9 кл. Содержание деятельности профессий, представленных в отраслях, необходимые профессионально важные качества, особенности профессиональной подготовки. Возможности общего, среднего профессионального и высшего образования в подготовке специалистов: профильность общего обучения, направления подготовки в профессиональных образовательных организациях.</p> <p>10-11 кл. Профессионально важные качества и особенности построения карьеры в сфере здравоохранения. Возможности высшего и среднего профессионального образования в подготовке специалистов для отраслей медицина и фармацевтика.</p>	
13.	Тема 13. Россия деловая: предпринимательство (1 час)	Отраслевое	<p>Знакомство обучающихся с ролью деловой сферы в экономике нашей страны. Достижения России в отрасли предпринимательства, актуальные задачи и перспективы развития. Основные профессии и содержание профессиональной деятельности. Варианты профессионального образования. Рассматриваются такие направления, как предпринимательство.</p> <p>6-7 кл. Общая характеристика отрасли предпринимательство. Значимость отраслей в экономике страны, основные профессии, представленные в отраслях. Знания, нужные в работе профессионалов отрасли. Интересы, привычки, хобби, помогающие стать успешными профессионалами. Школьные предметы</p>	<p>Просмотр видеороликов, прохождение опроса в игровой форме, участие в игре-разминке, участие в дискуссии, выполнение тематических заданий, прохождение инструктажа, рефлексия. Групповая работа, обсуждение. Работа под руководством педагога, самостоятельная работа.</p>

№ п/п	Тема, раздел курса	Вид занятия	Основное содержание	Основные виды деятельности обучающихся
			<p>8-9 кл. Содержание деятельности профессий, представленных в отраслях, необходимые профессионально важные качества, особенности профессиональной подготовки. Возможности общего, среднего профессионального и высшего образования в подготовке специалистов: профильность общего обучения, направления подготовки в профессиональных образовательных организациях.</p> <p>10-11 кл. Профессионально важные качества и особенности построения карьеры в деловой сфере. Возможности высшего и среднего профессионального образования в подготовке специалистов для отрасли «предпринимательство».</p>	
14.	Тема 14. Россия комфортная: энергетика (1 час)	Отраслевое	<p>Знакомство обучающихся с ролью энергетики в экономике нашей страны. Достижения России в отрасли, актуальные задачи и перспективы развития. Крупнейшие работодатели, их географическая представленность, перспективная потребность в кадрах. Основные профессии и содержание профессиональной деятельности. Варианты профессионального образования.</p> <p>6-7 кл. Общая характеристика отрасли: энергетика. Значимость отраслей в экономике страны, основные профессии, представленные в отраслях. Знания, нужные в работе профессионалов отрасли. Интересы, привычки, хобби, помогающие стать успешными профессионалами. Школьные предметы и дополнительное образование, помогающие в будущем развиваться в отрасли.</p>	<p>Просмотр видеороликов, прохождение опроса в игровой форме, участие в игре-разминке, участие в дискуссии, выполнение тематических заданий, прохождение инструктажа, рефлексия. Групповая работа, обсуждение. Работа под руководством педагога, самостоятельная работа.</p>

№ п/п	Тема, раздел курса	Вид занятия	Основное содержание	Основные виды деятельности обучающихся
			<p>8-9 кл. Содержание деятельности профессий, представленных в отраслях, необходимые профессионально важные качества, особенности профессиональной подготовки. Возможности общего, среднего профессионального и высшего образования в подготовке специалистов: профильность общего обучения, направления подготовки в профессиональных образовательных организациях.</p> <p>10-11 кл. Профессионально важные качества и особенности построения карьеры в энергетике. Возможности высшего и среднего профессионального образования в подготовке специалистов для отрасли.</p>	
15.	Тема 15. Практико-ориентированное занятие (1 час)	Практико-ориентированное	<p>Занятие направлено на углубление представлений о профессиях в изученных областях. Педагогу предлагается выбор в тематике занятия из двух возможных.</p> <p>Обучающиеся получают задания от специалиста (в видеоролике или в формате презентации, в зависимости от технических возможностей образовательной организации) и, благодаря их выполнению, уточняют свои гипотезы о предмете профессиональной деятельности, условиях работы, личных качествах, целях и ценностях профессионалов в профессии, их компетенциях, особенностях образования.</p> <p>На материале профессий из отраслей (на выбор):</p> <ul style="list-style-type: none"> - транспорт и энергетика; - медицина и фармацевтика; - предпринимательство. 	<p>Знакомство с профессиями из изученных отраслей на основе материалов от работодателей. Выполнение практико-ориентированных заданий различной направленности (аналитических, исследовательских, моделирующих). Анализ профессий из изученных отраслей на основе «формулы профессий».</p>

№ п/п	Тема, раздел курса	Вид занятия	Основное содержание	Основные виды деятельности обучающихся
16.	Тема 16. Проектное занятие (1 час)	Проектное	<p>Обучающиеся переходят от знакомства с информацией и выполнения упражнений к более активному проектированию собственной деятельности и поиску ответов на свои вопросы, связанные с профориентацией. Занятие посвящено теме «Поговори с родителями» и предполагает знакомство с особенностями проведения тематической беседы с родителями (значимыми взрослыми).</p> <p>В зависимости от возраста ученики готовят более узкий или более широкий список вопросов для беседы и знакомятся с правилами и особенностями проведения интервью.</p> <p>Материалы занятия могут быть использованы учениками в самостоятельной деятельности.</p>	<p>Работа с памятками и материалами занятия, участие в дискуссии, выполнение тематических заданий, прохождение инструктажа.</p> <p>Работа в группах.</p> <p>Работа под руководством педагога, самостоятельная работа.</p>
17.	Тема 17. Профориентационное тематическое занятие «Мое будущее» (1 час)	Профориентационное	<p>6, 8, 10 кл. Личностные особенности и выбор профессии. Формирование представлений о значимости личностных качеств в жизни человека и в его профессиональном становлении.</p> <p>Повышение мотивации к самопознанию, пониманию своих преимуществ и дефицитов в рамках отдельных профессиональных обязанностей. Средства компенсации личностных особенностей, затрудняющих профессиональное развитие и становление.</p> <p>6 кл. Влияние личностных качеств на жизнь человека, проявления темперамента и его влияние на профессиональное самоопределение.</p> <p>8 кл. Обсуждение профессионально важных качеств и их учет в профессиональном выборе: требования профессии к специалисту.</p> <p>10 кл. Обсуждение темы универсальных компетенций, их влияние на профессиональное становление профессионала.</p>	<p>Просмотр видеороликов, участие в дискуссии, выполнение тематических заданий, прохождение инструктажа.</p> <p>Работа с памятками и материалами занятия.</p> <p>Работа под руководством педагога, самостоятельная работа.</p>

№ п/п	Тема, раздел курса	Вид занятия	Основное содержание	Основные виды деятельности обучающихся
			<p>7, 9, 11 кл. Профессиональные склонности и профильность обучения. Роль профессиональных интересов в выборе профессиональной деятельности и профильности общего обучения, дополнительное образование. Персонализация образования. Способы самодиагностики профессиональных интересов, индивидуальные различия и выбор профессии. Повышение мотивации к самопознанию, профессиональному самоопределению. Анонс возможности самостоятельного участия в диагностике профессиональных интересов и их возможного соотнесения с профильностью обучения «Мои качества».</p>	
18.	Тема 18. Россия индустриальная: добыча и переработка (1 час)	Отраслевое	<p>Знакомство обучающихся с ролью отрасли добычи переработки в экономике нашей страны. Достижения России в изучаемых отраслях, актуальные задачи и перспективы развития. Крупнейшие работодатели, их географическая представленность, перспективная потребность в кадрах. Основные профессии и содержание профессиональной деятельности. Варианты профессионального образования. Рассматриваются такие направления, как добыча и переработка.</p> <p>6-7 кл. Общая характеристика отраслей: добыча и переработка. Значимость отраслей в экономике страны, основные профессии, представленные в отраслях. Знания, нужные в работе профессионалов отрасли. Интересы, привычки, хобби, помогающие стать успешными профессионалами. Школьные предметы и дополнительное образование, помогающие в будущем развиваться в отраслях добычи и переработки.</p>	<p>Просмотр видеороликов, прохождение опроса в игровой форме, участие в игре-разминке, участие в дискуссии, выполнение тематических заданий, прохождение инструктажа, рефлексия. Групповая работа, обсуждение. Работа под руководством педагога, самостоятельная работа.</p>

№ п/п	Тема, раздел курса	Вид занятия	Основное содержание	Основные виды деятельности обучающихся
			<p>8-9 кл. Содержание деятельности профессий, представленных в отраслях, необходимые профессионально важные качества, особенности профессиональной подготовки. Возможности общего, среднего профессионального и высшего образования в подготовке специалистов: профильность общего обучения, направления подготовки в профессиональных образовательных организациях.</p> <p>10-11 кл. Профессионально важные качества и особенности построения карьеры в индустриальной сфере. Возможности высшего и среднего профессионального образования в подготовке специалистов для отраслей добычи и переработки.</p>	
19.	Тема 19. Россия индустриальная: легкая промышленность (1 час)	Отраслевое	<p>Знакомство обучающихся с ролью легкой промышленности в экономике нашей страны. Достижения России в отрасли, актуальные задачи и перспективы развития. Работодатели, их географическая представленность, перспективная потребность в кадрах. Основные профессии и содержание профессиональной деятельности. Варианты профессионального образования.</p> <p>6-7 кл. Общая характеристика отрасли: легкая промышленность. Значимость отраслей в экономике страны, основные профессии, представленные в отраслях. Знания, нужные в работе профессионалов отрасли. Интересы, привычки, хобби, помогающие стать успешными профессионалами. Школьные предметы и дополнительное образование, помогающие в будущем развиваться в легкой промышленности.</p>	<p>Просмотр видеороликов, прохождение опроса в игровой форме, участие в игре-разминке, участие в дискуссии, выполнение тематических заданий, прохождение инструктажа, рефлексия. Групповая работа, обсуждение. Работа под руководством педагога, самостоятельная работа.</p>

№ п/п	Тема, раздел курса	Вид занятия	Основное содержание	Основные виды деятельности обучающихся
			<p>8-9 кл. Содержание деятельности профессий, представленных в отраслях, необходимые профессионально важные качества, особенности профессиональной подготовки. Возможности общего, среднего профессионального и высшего образования в подготовке специалистов: профильность общего обучения, направления подготовки в профессиональных образовательных организациях.</p> <p>10-11 кл. Профессионально важные качества и особенности построения карьеры в индустриальной сфере. Возможности высшего и среднего профессионального образования в подготовке специалистов для легкой промышленности.</p>	
20.	Тема 20. Россия умная: наука и образование (1 час)	Отраслевое	<p>Знакомство обучающихся с ролью науки и образования в экономике нашей страны. Достижения России в отраслях науки и образования, актуальные задачи и перспективы развития. Работодатели, их географическая представленность, перспективная потребность в кадрах. Основные профессии и содержание профессиональной деятельности. Варианты профессионального образования.</p> <p>6-7 кл. Общая характеристика отраслей: наука и образование. Значимость отраслей в экономике страны, основные профессии, представленные в отраслях. Знания, нужные в работе профессионалов отрасли. Интересы, привычки, хобби, помогающие стать успешными профессионалами. Школьные предметы и дополнительное образование, помогающие в будущем развиваться в науке и образовании.</p>	<p>Просмотр видеороликов, прохождение опроса в игровой форме, участие в игре-разминке, участие в дискуссии, выполнение тематических заданий, прохождение инструктажа, рефлексия. Групповая работа, обсуждение. Работа под руководством педагога, самостоятельная работа.</p>

№ п/п	Тема, раздел курса	Вид занятия	Основное содержание	Основные виды деятельности обучающихся
			<p>8-9 кл. Содержание деятельности профессий, представленных в отраслях, необходимые профессионально важные качества, особенности профессиональной подготовки. Возможности общего, среднего профессионального и высшего образования в подготовке специалистов: профильность общего обучения, направления подготовки в профессиональных образовательных организациях.</p> <p>10-11 кл. Профессионально важные качества и особенности построения карьеры в науке и образовании. Возможности высшего и среднего профессионального образования в подготовке специалистов для изучаемых отраслей.</p>	
21.	Тема 21. Практико-ориентированное занятие (1 час)	Практико-ориентированное	<p>Занятие направлено на углубление представлений о профессиях в изученных областях. Педагогу предлагается выбор в тематике занятия из двух возможных.</p> <p>Обучающиеся получают задания от специалиста (в видеоролике или в формате презентации, в зависимости от технических возможностей образовательной организации) и, благодаря их выполнению, уточняют свои гипотезы о предмете профессиональной деятельности, условиях работы, личных качествах, целях и ценностях профессионалов в профессии, их компетенциях, особенностях образования.</p> <p>На материале профессий из отраслей (на выбор):</p> <ul style="list-style-type: none"> - добыча и переработка, легкая промышленность; - наука и образование. 	<p>Знакомство с профессиями из изученных отраслей на основе материалов от работодателей. Выполнение практико-ориентированных заданий различной направленности (аналитических, исследовательских, моделирующих). Анализ профессий из изученных отраслей на основе «формулы профессий».</p>

№ п/п	Тема, раздел курса	Вид занятия	Основное содержание	Основные виды деятельности обучающихся
22.	Тема 22. Россия индустриальная: тяжелая промышленность, машиностроение (1 час)	Отраслевое	<p>Знакомство обучающихся с ролью тяжелой промышленности и машиностроения в экономике нашей страны. Достижения России в тяжелой промышленности и машиностроении, актуальные задачи и перспективы развития. Крупнейшие работодатели, их географическая представленность, перспективная потребность в кадрах. Основные профессии и содержание профессиональной деятельности. Варианты профессионального образования.</p> <p>6-7 кл. Общая характеристика отраслей: тяжелая промышленность и машиностроение. Значимость отраслей в экономике страны, основные профессии, представленные в отраслях. Знания, нужные в работе профессионалов отрасли. Интересы, привычки, хобби, помогающие стать успешными профессионалами. Школьные предметы и дополнительное образование, помогающие в будущем развиваться в тяжелой промышленности и машиностроении.</p> <p>8-9 кл. Содержание деятельности профессий, представленных в отраслях, необходимые профессионально важные качества, особенности профессиональной подготовки. Возможности общего, среднего профессионального и высшего образования в подготовке специалистов: профильность общего обучения, направления подготовки в профессиональных образовательных организациях.</p> <p>10-11 кл. Профессионально важные качества и особенности построения карьеры в индустриальной сфере. Возможности высшего и среднего профессионального образования в подготовке специалистов для тяжелой промышленности и машиностроения.</p>	<p>Просмотр видеороликов, прохождение опроса в игровой форме, участие в игре-разминке, участие в дискуссии, выполнение тематических заданий, прохождение инструктажа, рефлексия. Групповая работа, обсуждение. Работа под руководством педагога, самостоятельная работа.</p>

№ п/п	Тема, раздел курса	Вид занятия	Основное содержание	Основные виды деятельности обучающихся
23.	Тема 23. Россия безопасная: военно-промышленный комплекс (1 час)	Отраслевое	<p>Знакомство обучающихся с ролью военно-промышленного комплекса в экономике нашей страны. Достижения России в отраслях военно-промышленного комплекса, актуальные задачи и перспективы развития. Крупнейшие работодатели, их географическая представленность, перспективная потребность в кадрах. Основные профессии и содержание профессиональной деятельности. Варианты профессионального образования.</p> <p>6-7 кл. Общая характеристика отрасли: военно-промышленный комплекс. Значимость отрасли в экономике страны, основные профессии, представленные в отраслях. Знания, нужные в работе профессионалов отрасли. Интересы, привычки, хобби, помогающие стать успешными профессионалами. Школьные предметы и дополнительное образование, помогающие в будущем развиваться в отрасли.</p> <p>8-9 кл. Содержание деятельности профессий, представленных в отраслях, необходимые профессионально важные качества, особенности профессиональной подготовки. Возможности общего, среднего профессионального и высшего образования в подготовке специалистов: профильность общего обучения, направления подготовки в профессиональных образовательных организациях.</p>	<p>Просмотр видеороликов, прохождение опроса в игровой форме, участие в игре-разминке, участие в дискуссии, выполнение тематических заданий, прохождение инструктажа, рефлексия. Групповая работа, обсуждение. Работа под руководством педагога, самостоятельная работа.</p>

№ п/п	Тема, раздел курса	Вид занятия	Основное содержание	Основные виды деятельности обучающихся
			10-11 кл. Профессионально важные качества и особенности построения карьеры в отрасли. Возможности высшего и среднего профессионального образования в подготовке специалистов для военно-промышленного комплекса.	
24.	Тема 24. Практико-ориентированное занятие (1 час)	Практико-ориентированное	<p>Занятие направлено на углубление представлений о профессиях в изученных областях. Педагогу предлагается выбор в тематике занятия из двух возможных.</p> <p>Обучающиеся получают задания от специалиста (в видеоролике или в формате презентации, в зависимости от технических возможностей образовательной организации) и, благодаря их выполнению, уточняют свои гипотезы о предмете профессиональной деятельности, условиях работы, личных качествах, целях и ценностях профессионалов в профессии, их компетенциях, особенностях образования.</p> <p>На материале профессий из отраслей (на выбор):</p> <ul style="list-style-type: none"> - тяжелая промышленность и машиностроение; - военно-промышленный комплекс. 	<p>Знакомство с профессиями из изученных отраслей на основе материалов от работодателей. Выполнение практико-ориентированных заданий различной направленности (аналитических, исследовательских, моделирующих). Анализ профессий из изученных отраслей на основе «формулы профессий».</p>
25.	Тема 25. Россия умная: программирование и телекоммуникации (1 час)	Отраслевое	<p>Знакомство обучающихся с ролью программирования и телекоммуникаций в экономике нашей страны. Достижения России в отраслях программирования и телекоммуникаций, актуальные задачи и перспективы развития. Работодатели, их географическая представленность, перспективная потребность в кадрах. Основные профессии и содержание профессиональной деятельности. Варианты профессионального образования.</p> <p>6-7 кл. Общая характеристика отраслей: программирование и телекоммуникации. Значимость отраслей в экономике страны, основные профессии, представленные в отраслях. Знания, нужные в работе</p>	<p>Просмотр видеороликов, прохождение опроса в игровой форме, участие в игре-разминке, участие в дискуссии, выполнение тематических заданий, прохождение инструктажа, рефлексия. Групповая работа, обсуждение. Работа под руководством педагога, самостоятельная работа.</p>

№ п/п	Тема, раздел курса	Вид занятия	Основное содержание	Основные виды деятельности обучающихся
			<p>профессионалов отрасли. Интересы, привычки, хобби, помогающие стать успешными профессионалами. Школьные предметы и дополнительное образование, помогающие в будущем развиваться в программировании и телекоммуникациях.</p> <p>8-9 кл. Содержание деятельности профессий, представленных в отраслях, необходимые профессионально важные качества, особенности профессиональной подготовки. Возможности общего, среднего профессионального и высшего образования в подготовке специалистов: профильность общего обучения, направления подготовки в профессиональных образовательных организациях.</p> <p>10-11 кл. Профессионально важные качества и особенности построения карьеры в программировании и телекоммуникации. Возможности высшего и среднего профессионального образования в подготовке специалистов для изучаемых отраслей.</p>	
26.	Тема 26. Россия комфортная: строительство и архитектура (1 час)	Отраслевое	Знакомство обучающихся с ролью строительства и архитектуры в экономике нашей страны. Достижения России в отраслях строительства и архитектуры, актуальные задачи и перспективы развития. Крупнейшие работодатели, их географическая представленность, перспективная потребность в кадрах. Основные профессии и содержание профессиональной деятельности. Варианты профессионального образования.	Просмотр видеороликов, прохождение опроса в игровой форме, участие в игре-разминке, участие в дискуссии, выполнение тематических заданий, прохождение инструктажа, рефлексия. Групповая работа, обсуждение. Работа под руководством педагога, самостоятельная работа.

№ п/п	Тема, раздел курса	Вид занятия	Основное содержание	Основные виды деятельности обучающихся
			<p>6-7 кл. Общая характеристика отраслей: строительство и архитектура. Значимость отраслей в экономике страны, основные профессии, представленные в отраслях. Знания, нужные в работе профессионалов отрасли. Интересы, привычки, хобби, помогающие стать успешными профессионалами. Школьные предметы и дополнительное образование, помогающие в будущем развиваться в отраслях строительства и архитектуры.</p> <p>8-9 кл. Содержание деятельности профессий, представленных в отраслях, необходимые профессионально важные качества, особенности профессиональной подготовки. Возможности общего, среднего профессионального и высшего образования в подготовке специалистов: профильность общего обучения, направления подготовки в профессиональных образовательных организациях.</p> <p>10-11 кл. Профессионально важные качества и особенности построения карьеры в изучаемых отраслях. Возможности высшего и среднего профессионального образования в подготовке специалистов для отраслей строительства и архитектуры.</p>	

№ п/п	Тема, раздел курса	Вид занятия	Основное содержание	Основные виды деятельности обучающихся
27.	Тема 27. Практико-ориентированное занятие (1 час)	Практико-ориентированное	<p>Занятие направлено на углубление представлений о профессиях в изученных областях. Педагогу предлагается выбор в тематике занятия из двух возможных.</p> <p>Обучающиеся получают задания от специалиста (в видеоролике или в формате презентации, в зависимости от технических возможностей образовательной организации) и, благодаря их выполнению, уточняют свои гипотезы о предмете профессиональной деятельности, условиях работы, личных качествах, целях и ценностях профессионалов в профессии, их компетенциях, особенностях образования.</p> <p>На материале профессий из отраслей (на выбор):</p> <ul style="list-style-type: none"> - программирование и телекоммуникации; - строительство и архитектура. 	<p>Знакомство с профессиями из изученных отраслей на основе материалов от работодателей.</p> <p>Выполнение практико-ориентированных заданий различной направленности (аналитических, исследовательских, моделирующих).</p> <p>Анализ профессий из изученных отраслей на основе «формулы профессий».</p>
28.	Тема 28. Россия социальная: сервис и туризм (1 час)	Отраслевое	<p>Знакомство обучающихся с ролью изучаемых отраслей в экономике нашей страны. Достижения России в сервисе и туризме, актуальные задачи и перспективы развития. Крупнейшие работодатели, их географическая представленность, перспективная потребность в кадрах. Основные профессии и содержание профессиональной деятельности. Варианты профессионального образования.</p> <p>6-7 кл. Общая характеристика отраслей: сервис и туризм. Значимость отраслей в экономике страны, основные профессии, представленные в отраслях. Знания, нужные в работе профессионалов отрасли. Интересы, привычки, хобби, помогающие стать успешными профессионалами. Школьные предметы и дополнительное образование, помогающие в будущем развиваться в сервисе и туризме.</p>	<p>Просмотр видеороликов, прохождение опроса в игровой форме, участие в игре-разминке, участие в дискуссии, выполнение тематических заданий, прохождение инструктажа, рефлексия.</p> <p>Групповая работа, обсуждение.</p> <p>Работа под руководством педагога, самостоятельная работа.</p>

№ п/п	Тема, раздел курса	Вид занятия	Основное содержание	Основные виды деятельности обучающихся
			<p>8-9 кл. Содержание деятельности профессий, представленных в отраслях, необходимые профессионально важные качества, особенности профессиональной подготовки. Возможности общего, среднего профессионального и высшего образования в подготовке специалистов: профильность общего обучения, направления подготовки в профессиональных образовательных организациях.</p> <p>10-11 кл. Профессионально важные качества и особенности построения карьеры в социальной сфере. Возможности высшего и среднего профессионального образования в подготовке специалистов для отраслей сервиса и туризма.</p>	
29.	Тема 29. Россия креативная: искусство и дизайн (1 час)	Отраслевое	<p>Знакомство обучающихся с ролью креативной сферы в экономике нашей страны. Достижения России в отраслях искусства и дизайна, актуальные задачи и перспективы развития. Крупнейшие работодатели: агрохолдинги, их географическая представленность, перспективная потребность в кадрах. Основные профессии и содержание профессиональной деятельности. Варианты профессионального образования.</p> <p>6-7 кл. Общая характеристика отраслей: искусство и дизайн. Значимость отраслей в экономике страны, основные профессии, представленные в отраслях. Знания, нужные в работе профессионалов отрасли. Интересы, привычки, хобби, помогающие стать успешными профессионалами. Школьные предметы и дополнительное образование, помогающие в будущем развиваться в изучаемых отраслях.</p>	<p>Просмотр видеороликов, прохождение опроса в игровой форме, участие в игре-разминке, участие в дискуссии, выполнение тематических заданий, прохождение инструктажа, рефлексия. Групповая работа, обсуждение. Работа под руководством педагога, самостоятельная работа.</p>

№ п/п	Тема, раздел курса	Вид занятия	Основное содержание	Основные виды деятельности обучающихся
			<p>8-9 кл. Содержание деятельности профессий, представленных в отраслях, необходимые профессионально важные качества, особенности профессиональной подготовки. Возможности общего, среднего профессионального и высшего образования в подготовке специалистов: профильность общего обучения, направления подготовки в профессиональных образовательных организациях.</p> <p>10-11 кл. Профессионально важные качества и особенности построения карьеры в креативной сфере. Возможности высшего и среднего профессионального образования в подготовке специалистов для искусства и дизайна.</p>	

№ п/п	Тема, раздел курса	Вид занятия	Основное содержание	Основные виды деятельности обучающихся
30.	Тема 30. Практико-ориентированное занятие (1 час)	Практико-ориентированное	<p>Занятие направлено на углубление представлений о профессиях в изученных областях. Педагогу предлагается выбор в тематике занятия из двух возможных.</p> <p>Обучающиеся получают задания от специалиста (в видеоролике или в формате презентации, в зависимости от технических возможностей образовательной организации) и, благодаря их выполнению, уточняют свои гипотезы о предмете профессиональной деятельности, условиях работы, личных качествах, целях и ценностях профессионалов в профессии, их компетенциях, особенностях образования.</p> <p>На материале профессий из отраслей (на выбор):</p> <ul style="list-style-type: none"> - сервис и туризм; - искусство и дизайн. 	<p>Знакомство с профессиями из изученных отраслей на основе материалов от работодателей.</p> <p>Выполнение практико-ориентированных заданий различной направленности (аналитических, исследовательских, моделирующих).</p> <p>Анализ профессий из изученных отраслей на основе «формулы профессий».</p>
31.	Тема 31. Россия аграрная: животноводство, селекция и генетика (1 час)	Отраслевое	<p>Знакомство обучающихся с ролью животноводства, селекции и генетики в экономике нашей страны. Достижения России в изучаемых, актуальные задачи и перспективы развития. Крупнейшие работодатели, их географическая представленность, перспективная потребность в кадрах. Основные профессии и содержание профессиональной деятельности. Варианты профессионального образования.</p> <p>6-7 кл. Общая характеристика отраслей: животноводство, селекция и генетика.</p> <p>Значимость отраслей в экономике страны, основные профессии, представленные в отраслях. Знания, нужные в работе профессионалов отрасли. Интересы, привычки, хобби, помогающие стать успешными профессионалами.</p> <p>Школьные предметы и дополнительное образование, помогающие в будущем развиваться в изучаемых отраслях.</p>	<p>Просмотр видеороликов, прохождение опроса в игровой форме, участие в игре-разминке, участие в дискуссии, выполнение тематических заданий, прохождение инструктажа, рефлексия.</p> <p>Групповая работа, обсуждение.</p> <p>Работа под руководством педагога, самостоятельная работа.</p>

№ п/п	Тема, раздел курса	Вид занятия	Основное содержание	Основные виды деятельности обучающихся
			<p>8-9 кл. Содержание деятельности профессий, представленных в отраслях, необходимые профессионально важные качества, особенности профессиональной подготовки. Возможности общего, среднего профессионального и высшего образования в подготовке специалистов: профильность общего обучения, направления подготовки в профессиональных образовательных организациях.</p> <p>10-11 кл. Профессионально важные качества и особенности построения карьеры в сфере сельского хозяйства. Возможности высшего и среднего профессионального образования в подготовке специалистов для животноводства, селекции и генетики.</p>	
32.	Тема 32. Россия безопасная: вооруженные силы, гражданская оборона (1 час)	Отраслевое	<p>Знакомство обучающихся с отраслями «вооружённые силы, гражданская оборона» в экономике нашей страны. Достижения России в этих отраслях, актуальные задачи и перспективы развития. Государство как работодатель, перспективная потребность в кадрах. Основные профессии и содержание профессиональной деятельности. Варианты профессионального образования.</p> <p>6-7 кл. Общая характеристика отраслей: вооруженные силы и гражданская оборона. Значимость отраслей в экономике страны, основные профессии, представленные в отраслях. Знания, нужные в работе профессионалов отрасли. Интересы, привычки, хобби, помогающие стать успешными профессионалами. Школьные предметы и дополнительное образование, помогающие в будущем развиваться в изучаемых отраслях.</p>	<p>Просмотр видеороликов, прохождение опроса в игровой форме, участие в игре-разминке, участие в дискуссии, выполнение тематических заданий, прохождение инструктажа, рефлексия. Групповая работа, обсуждение. Работа под руководством педагога, самостоятельная работа.</p>

№ п/п	Тема, раздел курса	Вид занятия	Основное содержание	Основные виды деятельности обучающихся
			<p>8-9 кл. Содержание деятельности профессий, представленных в отраслях, необходимые профессионально важные качества, особенности профессиональной подготовки. Возможности общего, среднего профессионального и высшего образования в подготовке специалистов: профильность общего обучения, направления подготовки в профессиональных образовательных организациях.</p> <p>10-11 кл. Профессионально важные качества и особенности построения карьеры. Возможности высшего и среднего профессионального образования в подготовке специалистов для вооруженных сил и гражданской обороны</p>	
33.	Тема 33. Практико-ориентированное занятие (1 час)	Практико-ориентированное	<p>Занятие направлено на углубление представлений о профессиях в изученных областях. Педагогу предлагается выбор в тематике занятия из двух возможных.</p> <p>Обучающиеся получают задания от специалиста (в видеоролике или в формате презентации, в зависимости от технических возможностей образовательной организации) и, благодаря их выполнению, уточняют свои гипотезы о предмете профессиональной деятельности, условиях работы, личных качествах, целях и ценностях профессионалов в профессии, их компетенциях, особенностях образования.</p> <p>На материале профессий из отраслей (на выбор):</p> <ul style="list-style-type: none"> - животноводство, селекция и генетика; - вооруженные силы, гражданская оборона. 	<p>Знакомство с профессиями из изученных отраслей на основе материалов от работодателей. Выполнение практико-ориентированных заданий различной направленности (аналитических, исследовательских, моделирующих). Анализ профессий из изученных отраслей на основе «формулы профессий».</p>

№ п/п	Тема, раздел курса	Вид занятия	Основное содержание	Основные виды деятельности обучающихся
34.	Тема 34. Рефлексивное занятие (1 час)	Рефлексивное	Итоги изучения курса за год. Что было самым важным и впечатляющим. Какие действия в области выбора профессии совершили ученики за год (в урочной и внеурочной деятельности, практико-ориентированном модуле, дополнительном образовании и т. д.). Самооценка собственных результатов. Оценка курса обучающимися, их предложения.	Участие в дискуссии, выполнение тематических заданий. Групповая, индивидуальная, парная работа. Работа под руководством педагога, самостоятельная работа. Ретроспективная и перспективная рефлексия.

Рабочая программа курса внеурочной деятельности «Отряд вожатых школьной республики «ШАР»»

1. Результаты освоения курса внеурочной деятельности

В результате изучения программы «Отряд вожатых школьной республики «ШАР»» обучающимися должны быть достигнуты определённые результаты.

Личностные результаты – отражают индивидуальные личностные качества обучающихся, которые они должны приобрести в процессе освоения данного курса:

- понимание необходимости личного участия в формировании взгляда на дальнейшую профессиональную деятельность;
- навыки формирования собственной культуры поведения, речи, при взаимодействии с детьми;
- готовность и способность к саморазвитию и самообучению;
- готовность к личностному самоопределению;
- уважительное отношение к иному мнению;
- овладение эффективными коммуникативными навыками сотрудничества с детьми, взрослыми людьми и сверстниками;
- этические чувства доброжелательности, толерантности и эмоционально-нравственной отзывчивости, понимания и сопереживания чувствам и обстоятельствам других людей;
- положительные качества личности и умение управлять своими эмоциями;
- дисциплинированность, внимательность, трудолюбие и упорство в достижении поставленных целей;
- навыки творческого подхода в решении различных задач, к работе на результат;
- оказание бескорыстной помощи окружающим.

Метапредметные результаты - характеризуют уровень сформированности универсальных учебных действий обучающихся, которые проявляются в познавательной и практической деятельности:

- умение самостоятельно определять цели своего обучения по данному курсу, ставить для себя новые задачи, акцентировать мотивы и развивать интересы своей познавательной деятельности;
- проективные умения (планирование коллективной и индивидуальной работы с детьми в классе, отряде, определение конкретных целей и задач, планирование собственной педагогической деятельности);
- организаторские умения (организация жизнедеятельности в классе, отряде, организация работы в группе, координация собственной

- деятельности);
- коммуникативные умения (сотрудничество с детьми, взаимодействие с педагогами, воспитателями, подбор индивидуального подхода);
 - умение работать в команде: находить компромиссы и общие решения, разрешать конфликты на основе согласования различных позиций;
 - умение формулировать, аргументировать и отстаивать своё мнение, умение вести дискуссию, обсуждать содержание и результаты совместной деятельности;
 - аналитико-рефлексивные умения (анализ собственной деятельности, анализ педагогических ситуаций, организация анализа с детьми);
 - диагностические умения;
 - прикладные умения (оформление уголка, изготовление призов и т.д.).

Предметные результаты – характеризуют умение и опыт обучающихся, которые приобретаются и закрепляются в процессе освоения курса:

- овладение основными приемами эффективного общения;
- овладение знаниями об особенностях возрастного развития детей младшего, среднего школьного возраста и подростков.
- знание нормативно-правовых основ деятельности вожатого.
- овладение методикой организации коллективно-творческих дел, малых форм работ.
- овладение игровыми технологиями.
- овладение знаниями по охране жизни и здоровья детей.

Ожидаемые результаты

- получение теоретических и практических знаний по управлению детским и молодежным коллективом;
- приобретение организаторского опыта и опыта самоорганизации;
- овладение навыками ориентирования в правовом пространстве при работе с детьми и молодежью;
- совершенствование профессиональных качеств и личностный рост;
- раскрытие творческого потенциала;
- наличие перспектив профессиональной деятельности;
- способность принимать решение и брать на себя ответственность при возникновении проблемных жизненных ситуаций и конфликтных ситуаций внутри коллектива.

2.Содержание курса внеурочной деятельности указанием форм организации учебных занятий, основных видов учебной деятельности.

Темы	Содержание
Вводное занятие. Нормативно-правовая основа работы отрядного вожакого	Беседа. Знакомство. Правила техники безопасности. Ввод в тематику занятий. Входное тестирование. Обзор действующего законодательства в сфере организации деятельности детских общественных объединений. Закон об образовании, Конституция РФ, Конвенция ООН о правах ребёнка, федеральные законы, указы и другие правовые акты.
Всё о детском коллективе	Понятие коллектива. Стадии развития коллектива. Алгоритм формирования коллектива. Педагогика временных детских коллективов. Особенности работы с разновозрастным коллективом.
Лидерство. Работа с детским активом	Игровые упражнения, тренинг. Теоретическое обоснование лидерства. Типология лидерства. Формальный и неформальный лидер. Проявления лидерства. Лидеры - созидатели. Лидеры - разрушители. Организаторы, генераторы, инициаторы, эрудиты, умельцы. Абсолютные лидеры. Позиция актива в коллективе детей. Организаторские способности актива. Школа актива. Систематичность и традиции. Система поручений.
Общение. Искусство публичных выступлений	Урок практикум с привлечением педагога-психолога. Как говорить. Как слушать. Как понять собеседника. Виды общения. Бытовое общение. Деловой разговор. Невербальные средства общения. Культура речи. Ораторское искусство. Навыки выступления. Содержание. Тело и движения. Голос и интонация. Содержание. Юмор. Подготовка к выступлению.
Детское и молодежное общественное движение	Знакомство с детскими и молодежными общественными организациями России. «Движение первых», Орлята России»
Планирование работы вожакого	Проектирование. Методика планирования. Назначение, функции, структура планов. Постановка целей и задач. Виды планов: перспективный, календарный, ежедневный, план подготовки конкретного дела. Требования к оформлению.
Методика	Основное средство сплочения коллектива. Стадии

коллективно-творческой деятельности	КТД. Предварительная работа. Планирование. Подготовка. Проведение. Подведение итогов. Последствие. Виды КТД: спортивные, трудовые, интеллектуальные, творческие. Создание банка КТД.
Игровые технологии	Творческая мастерская «Магазин игр» Теоретические основы использования игровых технологий в процессе воспитания. Специфика игровых технологий, применяемых в работе с детьми разного возраста. Классификация игр. Игры на знакомство, на взаимодействие. Игры на развитие лидерских качеств. Кричалки. Подвижные игры.
Планирование работы вожатого	Проектирование. Методика планирования. Назначение, функции, структура планов. Постановка целей и задач. Виды планов: перспективный, календарный, ежедневный, план подготовки конкретного дела. Требования к оформлению.
Праздники и массовые мероприятия в школе	Методика проведения праздничных мероприятий. Формы массовых мероприятий. Этапы организации массовых мероприятий. Конструирование. Подготовка. Проведение. Анализ. Подготовка ведущих, музыкальное оформление. Работа над сценарием. Конкурсная программа. Жюри. Болельщики. Работа со зрителями. Призы.
Аналитическая деятельность старшего вожатого	Круглый стол «Анализируй и улучшай». Выбор темы, направления, объекта анализа. Составление четкой программы действий, выбор методов. Собственно аналитическая деятельность. Подведение итогов, обобщение. Выводы. Различные виды анализа: Оперативный. Тематический (отдельные направления деятельности), аспектный. Поэтапный. Общий. Анализ по формам (КТД, этическая беседа, воспитательное мероприятие, занятие с активом и т.д.)
Школа интересных каникул	Организация работы летнего пришкольного лагеря труда и отдыха. Что провести в каникулы. Идеи для мероприятий. Тематические периоды .
Итоговое занятие	Подведение итогов работы. Тестирование. Анкетирование

3. Тематическое планирование

№п/п	Тема занятия	Количество часов
1.	Вводное занятие. Нормативно-правовая основа работы отрядного вожатого	1
2.	Всё о детском коллективе	1
3.	Лидерство. Работа с детским активом	1
4.	Общение. Искусство публичных выступлений	1
5.	Детское и молодежное общественное движение	1
6.	Планирование работы вожатого	1
7.	Методика коллективно творческой деятельности	2
8.	Игровые технологии	2
9.	Планирование работы вожатого	2
10.	Праздники и массовые мероприятия в школе	1
11.	Аналитическая деятельность старшего вожатого	1
12.	Школа интересных каникул	2
13.	Итоговое занятие	1

**Рабочая программа курса внеурочной деятельности
«Волонтерский отряд «Друг»»**

1. Результаты освоения курса внеурочной деятельности.

Личностные результаты освоения программы:

- формирование духовно-нравственных качеств, приобретение знаний о принятых в обществе нормах отношения к памятникам культуры, к людям, к окружающему миру;
- формирование осознанного, уважительного и доброжелательного отношения к другому человеку, его мнению, мировоззрению, культуре; готовности и способности вести диалог с другими людьми и достигать в нем взаимопонимания;
- формирование неравнодушного отношения к жизненным проблемам других людей, сочувствие к человеку, находящемуся в трудной ситуации;
- способность эмоционально реагировать на негативные проявления в детском обществе и обществе в целом, анализировать нравственную сторону своих поступков и поступков других людей;
- уважительное отношение к родителям (законным представителям), к старшим, заботливое отношение к младшим;
- знание традиций своей семьи и образовательного учреждения, бережное отношение к ним;
- развитие морального сознания и компетентности в решении моральных проблем на основе личного выбора, формирование нравственных чувств и нравственного поведения, осознанного и ответственного отношения к собственным поступкам;
- формирование коммуникативной компетентности в общении и сотрудничестве со сверстниками, взрослыми в процессе образовательной, творческой деятельности.

Мета предметные результаты проявляются в:

- расширении круга приёмов составления разных типов плана;
- расширении круга структурирования материала;
- умении работать со справочными материалами и Интернет-ресурсами, планировать волонтерскую деятельность;
- обогащении ключевых компетенций (коммуникативных, деятельностных и др.);
- умении организовывать волонтерскую деятельность;

- способности оценивать результаты волонтерской деятельности собственной и одноклассников.

Направления работы

- духовно-нравственное воспитание – проектная, просветительская деятельность;
- патриотическое и гражданское воспитание – шефство; благоустройство школы и микрорайона;
- здоровье сберегающее – пропаганда ЗОЖ;
- формирование толерантности – организация досуга

Критерии оценки волонтерской деятельности учащихся

- Активность участия.
- Умение планировать работу волонтеров.
- Самостоятельность.

Ожидаемые результаты:

Обучающиеся будут знать:

- о волонтерском движении в России;
- права и обязанности волонтеров;
- основные направления деятельности волонтеров;
- основные формы работы волонтеров.

Обучающиеся будут уметь:

- организовывать и проводить различные мероприятия для соответствующих категории нуждающихся в помощи;
- аргументировано отстаивать свою позицию;
- адекватно общаться с учащимися и взрослыми;
- издавать агитационную печатную продукцию;
- принимать общечеловеческие ценности.

2. Содержание курса внеурочной деятельности

Содержание программы разделено на два блока. У каждого блока своя тематика, которая привязана к календарю памятных и знаменательных дат. Это позволяет ребенку отслеживать и осмысливать все изменения в окружающей жизни, почувствовать себя сопричастным к происходящему, а значит и неравнодушным к миру вокруг.

Раздел 1. Волонтерское движение в России.

Учащиеся узнают о волонтерском движении в России, знакомятся с правами и обязанностями волонтеров. Анкетирование поможет обучающимся осмыслить требования, предъявляемые к личным качествам волонтера. Участие в тренингах поможет обучающимся осознать свою готовность к участию в волонтерской деятельности, подготовиться к её осуществлению.

Раздел 2. Участие в благотворительных акциях, практических делах

Обучающиеся определяют круг людей, нуждающихся в заботе и внимании - это дети с ограниченными возможностями, близкие, пожилые люди. Волонтеры оказывают им адресную помощь, на практике реализуют знания, полученные ими в период подготовки.

Курс внеурочной деятельности содержит теоретические и практические занятия. Реализация курса предусматривает включение учащихся в социальную практику, образовательные тренинги, анкетирование по созданию базы добровольческой деятельности. Освоение курса «Волонтерский отряд «Друг»» обучающимися осуществляется последовательно: от теории к практике. При изучении курса обучающиеся активно участвуют в волонтерских акциях.

3. Тематическое планирование

<i>№ п/п</i>	<i>Тема</i>	<i>Количество часов</i>
1	Волонтерское движение в России.	7
2	Участие в благотворительных акциях, практических делах	27
Итого		34

Рабочая программа курса внеурочной деятельности «Зверье моё».

1. Результаты освоения курса внеурочной деятельности.

Результатом освоения учащимися курса «Зверье мое», является создание условий для ознакомления учащихся с основами современной кинологической науки; с современными видами кинологического спорта, а также раскрывает учащимся все многообразие пород, дает представление об экстерьере, конституции и воспитании собак.

Данная программа способствует созданию условий для социального, культурного и профессионального самоопределения детей. Обеспечению их эмоционального благополучия, а также способствует формированию активной гражданской позиции и патриотической культуры. Создает информационную основу для знакомства с профессиями в сфере кинологии (кинолог, инструктор по дрессировке, проводник служебно-розыскной собаки, эксперт по экстерьеру, хэндлер, груммер и т.д.)

2. Содержание курса внеурочной деятельности с указанием форм организации и видов деятельности.

3.	Название разделов и тем
	Вводное занятие. Инструктаж по ТБ
1.	Теоретическая подготовка
1.1.	Классификация пород
	Догообразные. Декоративные
	Охотничьи. Служебные
1.2	Применение собак в различных службах. Применение собак на службе в МВД. Работа собак в МЧС.
	Собаки, участвовавшие в ВОВ.
1.3.	Правила содержания и кормления
	Оборудование места для собаки. Инвентарь, мытье и купание.
	Выгуливание и перевозка
	Потребность собак в питательных веществах. Кормовые продукты. Правила и режим кормления
1.4.	Выращивание и воспитание щенка
	Правила содержания и воспитания щенка. Возрастные особенности
	Основные правила воспитания. Размещение и содержание
	Воспитание и начальная дрессировка
1.5.	Основы дрессировки
	Учение Павлова о высшей нервной деятельности животных,

	безусловных и условных рефлексах.
	Роль нервной системы в поведении животных.
	Понятие о рефлексе. Условные и безусловные рефлексы, их классификация.
	Безусловные и условные раздражители.
	Роль раздражителей в дрессировке. Воздействие дрессировщика на собаку.
	Понятие о возбуждении и торможении
	Преобладающие реакции поведения собаки и их значение в дрессировке
	Образование условного рефлекса. Неврозы
	Понятие о методах дрессировки и их применение, навыки и правила их выработки у собак.
	Условия, затрудняющие и облегчающие работу собак
1.6.	Контрольное занятие по теории
2.	Практическая подготовка
2.1.	Общий курс дрессировки
	Кани-кросс
	Соревнования по кани-кроссу
2.2.	Аджилити
	Соревнование по аджилити
2.3.	Буксировка лыжника (скиджоринг)
	Соревнование по скиджорингу
2.4.	Цирковая дрессировка
2.5.	Спортивные танцы с собаками (фристайл)
	Выставка домашних животных
	Итого

Основные формы работы с обучающимися – групповая. Для активизации учебной деятельности помимо традиционных методов обучения, лекций и практических занятий, используются технические средства обучения, информационно-коммуникационные технологии, просмотр видеофильмов. Теоретические и практические занятия проходят в форме викторин, деловых и интеллектуальных игр, конкурсов, соревнований.

Программа разработана на 1 год, на 34 часа (60 минут в неделю – одно занятие).

При разработке содержания курса «Зверье моё» учитывались возрастные, физиологические и психологические особенности детей и подростков.

Кроме того программа предусматривает проведение воспитательной работы с детьми. Цели и задачи воспитательной деятельности определяются

интересами и потребностями обучающихся. Воспитательная работа проводится по четырем направлениям:

- формирование культуры общения обучающихся;
- сплочение коллектива;
- создание комфортных условий для раскрытия творческих способностей каждого ребенка;
- сотрудничество с родителями в воспитании детей.

4. Тематическое планирование.

№	Тема	Часы
5.	Вводное занятие. Инструктаж по ТБ	1
6.	Классификация пород	1
7.	Правила содержания и кормления	3
8.	Выращивание и воспитание щенка	3
9.	Основы дрессировки	10
10.	Контрольное занятие по теории	2
11.	Практическая подготовка	14
12.	Итого	34

Рабочая программа курса внеурочной деятельности «Служба медиации «Рука в руке»»

1. Результаты освоения курса внеурочной деятельности «Служба медиации «Рука в руке»»

Личностные результаты:

- ориентация в системе моральных норм;
- доброжелательное отношение к окружающим, нетерпимость к любым насилиям;
- позитивная моральная самооценка;
- умение вести диалог на основе равноправных отношений и взаимного уважения и принятия;
- потребность в самовыражении и самореализации, социальном признании.

Обучающийся получит возможность для формирования:

- умения конструктивно разрешать конфликты;
- адекватной позитивной самооценки и Я - концепции;
- эмпатии как осознанного понимания и сопереживания чувствам других, выражающейся в поступках, направленных на помощь и обеспечение благополучия.

Предметные результаты.

К концу обучения курса учащиеся получают возможность **знать**:

- основные понятия и принципы восстановительного подхода в медиации;
- алгоритм проведения восстановительной медиации;
- виды и специфику конфликтов;
- способы эффективного общения;
- основные понятия в конфликтологии;
- способы конструктивного решения конфликтов;
- основные способы психологического взаимодействия между людьми;
- приемы повышения собственной самооценки;
- приемы активного слушания.

К концу обучения курса учащиеся получают возможность **уметь**:

- работать в группе, в коллективе;
- дифференцировать случаи, подходящие для медиации;
- анализировать конфликтные ситуации;
- устанавливать стили разрешения конфликтов;
- проводить программы примирения;
- моделировать и рефлексировать собственную деятельность в качестве медиатора, опираясь на соблюдение принципов и стандартов восстановительной медиации;
- оформлять документы по состоявшемуся сеансу медиации.

К концу обучения курса учащиеся получают возможность **применять**:

- полученные знания для адекватного осознания причин возникающих проблем и путей их решения;
- полученный опыт для самореализации и самовыражения в разных видах деятельности;

- через игровые роли и сказочные образы и осознавать собственные трудности, их причины и находить пути их преодоления.

Метапредметные результаты.

Регулятивные УУД:

- овладевать навыками самоконтроля в общении со сверстниками и взрослыми;
- учиться осознавать свои трудности и стремиться к их преодолению;
- строить речевое высказывание в устной форме;
- учиться прогнозировать последствия своих поступков;
- осознавать свои телесные ощущения, связанные с напряжением и расслаблением;
- учиться делать осознанный выбор в сложных ситуациях;
- осознавать свою долю ответственности за всё, что с ним происходит;
- реалистично строить свои взаимоотношения друг с другом и взрослыми;
- планировать цели и пути самоизменения с помощью взрослого;
- соотносить результат с целью и оценивать его.

Познавательные УУД:

- уметь распознавать и описывать свои чувства и чувства других людей с помощью педагога;
- учиться исследовать свои качества и свои особенности;
- учиться рассуждать, строить логические умозаключения с помощью педагога;
- учиться наблюдать, моделировать ситуацию с помощью педагога;
- делать выводы в результате совместной работы в группе;
- моделировать различные жизненные и учебные ситуации;
- усваивать разные способы запоминания информации;
- планировать свои действия в соответствии с поставленной задачей;
- учиться наблюдать и осознавать происходящие в самом себе изменения;
- оценивать правильность выполнения действий и корректировать при необходимости;
- учиться моделировать новый образ на основе личного жизненного опыта;
- адекватно воспринимать оценку педагога.

Коммуникативные УУД:

- учиться доверительно и открыто говорить о своих чувствах;
- учиться работать в паре и в группе;
- выполнять различные роли;
- слушать и понимать речь других ребят;
- осознавать особенности позиции ученика и учиться вести себя в соответствии с этой позицией.
- учиться позитивно, проявлять себя в общении;
- учиться договариваться и приходить к общему решению;
- учиться понимать эмоции и поступки других людей;
- овладевать способами конструктивного разрешения конфликтов;
- ориентироваться на позицию партнёра в общении и взаимодействии;
- учиться контролировать свою речь и поступки;
- учиться толерантному отношению к другому мнению;
- учиться самостоятельно решать проблемы в общении;
- осознавать необходимость признания и уважения прав других людей;
- формулировать своё собственное мнение и позицию;
- учиться грамотно, задавать вопросы и участвовать в диалоге.

Основным результатом освоения Программы является проведение обучающимися восстановительных программ в образовательной организации. У подростков в результате

обучения появятся представления и практические умения взаимодействия с участниками образовательного процесса; преодоления конфликта; коммуникативных возможностей волонтера - медиатора; проведение восстановительных программ. У подростков также появится возможность отработать полученные навыки в учебных условиях: в ролевых играх, упражнениях и на материале реальных ситуаций.

2. Содержание курса внеурочной деятельности

1. Основы восстановительного подхода к решению конфликтов в образовательной организации

Правовая основа восстановительной медиации и ШСП

Познакомить обучающихся с нормами международного права и законодательством Российской Федерации по основам посреднической деятельности и восстановительной медиации, философией и теорией по вопросам восстановления справедливости в рамках восстановительных (реституционных) практик, создать условия для понимания особенностей протекания конфликта и изучения путей выхода из него.

Философия восстановительных практик, принципы восстановительного подхода

Познакомить обучающихся с нормами международного права и законодательством Российской Федерации по основам посреднической деятельности и восстановительной медиации, философией и теорией по вопросам восстановления справедливости в рамках восстановительных (реституционных) практик, создать условия для понимания особенностей протекания конфликта и изучения путей выхода из него.

Конфликты в образовательной организации

Конфликты между участниками образовательного процесса и их последствия для обучающихся, родителей и педагогов. Виды конфликтов. Агрессия. Эмоции и чувства в конфликте.

Примерные критерии принятия ситуаций в работу ШСП.

2. Процедура медиации

Коммуникативные навыки медиатора

Вербальное и невербальное общение. Техники активного слушания; перефразирование, резюмирование, паузы. Открытые, закрытые вопросы. Ролевая игра на отработку коммуникативных навыков.

Этапы медиации

Получение информации о конфликте, разговор с обидчиком и потерпевшим, мотивирование сторон на участие в программе примирения, определение места и времени встречи, приглашение сторон на встречу, организация предварительных встреч, примирительной встречи, оформление документации и результатов достигнутых договоренностей, анкетирование, анализ медиатором проделанной работы. Презентация.

Предварительные встречи со сторонами конфликта

Цели и задачи предварительной встречи. Организация предварительной встречи: план предварительной встречи. Основные правила на встрече. Вопросы, которые задаёт посредник на предварительной встрече. Ролевая игра (конфликт с участием несовершеннолетних, организация предварительных встреч с каждой из сторон).

Организация восстановительной медиации

Фазы медиации. Вопросы, которые задаёт посредник на программе примирения. Обсуждение последствий конфликта с участниками программы примирения. Организация диалога между сторонами. Возможные результаты программы примирения. Ролевая игра (конфликт с участием несовершеннолетних, организация программы примирения).

3. Тематическое планирование курса внеурочной деятельности

№п/п	Тема	Количество часов
1.	Вводное занятие. Посвящение в медиаторы	1
2.	Правовая основа восстановительной медиации и ШСП Философия восстановительных практик, принципы восстановительного подхода	1
3.	Конфликты в образовательной организации	1
4.	Коммуникативные навыки медиатора	1
5.	Этапы медиации.	1
6.	Предварительные встречи со сторонами конфликта.	1
7.	Организация восстановительной медиации.	1
8.	Кейс-задания для медиаторов	1

Рабочая программа курса внеурочной деятельности «Основы дорожной безопасности».

1. Результаты освоения курса внеурочной деятельности.

Результатами освоения курса «Основы дорожной безопасности являются:

- совершенствование профилактической деятельности и систематизация работы по обучению детей безопасному поведению на улицах и дорогах;
- сокращение количества ДТП с участием учащихся;
- повышение уровня теоретических знаний по ПДД;
- освещение результатов деятельности (постоянно действующий уголок безопасности дорожного движения)

Учащиеся должны;

знать:

- правила дорожного движения;
- группы знаков и их назначение, место установки;
- назначение дорожной разметки и её виды;
- правила безопасного поведения на улице, на дороге;
- правила пользования общественным и личным транспортом;
- все безопасные места перехода проезжей части в микрорайоне школы;
- правила движения по загородной дороге;
- все виды перекрёстков и правила перехода проезжей части на них;
- все сигналы светофора и их значение;
- правила перехода проезжей части;
- правила посадки и высадки из автобуса, троллейбуса.

уметь:

- самостоятельно определять места для безопасного перехода улиц и дорог;
- пользоваться общественным транспортом;
- применять знания правил дорожного движения на практике;
- применять на практике основные правила перехода проезжей части;
- перейти улицу, дорогу с односторонним движением;
- выбрать наиболее безопасный маршрут к другу, в магазин, на спортивную площадку.

Немаловажным условием оценки результативности является участие учащихся в традиционных мероприятиях: смотрах, конкурсах, фестивалях, выставках. Важная оценка – отзывы учащихся, родителей, педагогов.

1. Содержание курса внеурочной деятельности с указанием форм организации и видов деятельности.

Для успешной реализации курса «Основы дорожной безопасности необходимо:

- информационно-методическое сопровождение (пакет технологических методических материалов);
- взаимодействие с отделениями ГИБДД;
- наличие и использование наглядной агитации, оборудования;
- внедрение в практику работы личностно-ориентированного подхода;
- умелое использование педагогами работы по развитию личности учащихся;
- творческое отношение к образовательному процессу.

Направление предусматривает наблюдение и контроль над развитием личности ребенка, осуществляющиеся в ходе анкетирования и диагностики. Анкеты учащихся позволяют лучше узнать детей, проанализировать межличностные отношения обучаемых и воспитательную работу в целом, обдумать и спланировать действия по сплочению коллектива и развитию творческой активности, пробудить в детях желание прийти на помощь друг другу и нуждающимся людям.

В программе заложены воспитательные мероприятия. В процессе организованного воспитательного процесса дети овладевают разными ролями в сотрудничестве со сверстниками, педагогом, увеличивая тем самым свой арсенал познавательных стратегий, приобретают различные формы познавательной и коммуникативной деятельности, что приводит к более эффективной самореализации детей и сохранению их индивидуальности.

Формы реализации курса ОДБ:

- тематические занятия
- игровые уроки
- практические занятия
- конкурсы, соревнования, викторины на лучшее знание ПДД
- настольные, дидактические и подвижные игры, беседы
- оформление маршрутных листов «Школа – дом»;
- конкурсы рисунков и стенгазет
- конкурсы агитбригад по ПДД
- игра «Безопасное колесо»;
- посвящение первоклассников в пешеходы
- проведение уроков по ПДД

Совместная работа с отделом ГИБДД:

- встреча сотрудников ГИБДД с обучающимися на классных часах;
- встреча сотрудников ГИБДД с родителями обучающихся;
- совместное планирование деятельности с ГИБДД.

Работа с родителями:

- проведение родительских собраний по тематике ПДД;
- составление и распространение памяток ребенок и дорога;
- совместные праздники, конкурсы.

В воспитательной работе обеспечивается тесная связь трех компонентов: семья (родители и ребенок) – преподаватель. Повышение духовных запросов ребенка и родителей с помощью творчества. Вовлечение родителей в процесс обучения.

2. Тематическое планирование.

Изучение курса «Основы дорожной безопасности» проводится на классных часах в количестве 8 часов в год. Тематика занятий определена сборником «Профилактика детского дорожно-транспортного травматизма».

5 класс - 8 часов

6 класс – 8 часов

7 класс – 8 часов

8 класс – 8 часов

9 класс – 8 часов

**Рабочая программа курса внеурочной деятельности
«Разговор о правильном питании»,
«Формула правильного питания», 5,6 класс**

**1. Результаты освоения учащимися программы внеурочной
деятельности.**

Освоение учащимися программы «Разговор о правильном питании» направлено на достижение следующих результатов:

1.Учащиеся должны **обобщить** ранее полученные знания о правильном здоровом питании.

2.По итогам изучения курса учащиеся 5 и 6 классов должны **развивать представления:**

- о ценности здоровья и роли правильного питания в его сохранении;
- об ответственности человека за свое здоровье;
- об основных питательных веществах и их роли для организма;
- о роли регулярного питания для сохранения здоровья;
- об адекватности питания, его соответствии образу жизни, возрасту;
- о влиянии питания на внешность человека;
- о правилах гигиены питания, важности полноценного питания и опасности питания «всухомятку»;
- о правилах безопасного поведения на кухне, при использовании бытовых приборов;
- об этикете и правилах сервировки стола;
- интерес к процессу приготовления пищи;
- об уважении и интересе к истории и культуре других народов;
- о кулинарии как части культуры человечества;
- о традициях и культуре питания в различные исторические эпохи;
- об истории кулинарии и истории своей страны, традициях и обычаях питания своего народа;
- о чувстве гордости и уважения к истории своей страны;
- о культуре питания как составляющем компоненте общей культуры человека;
- о культурном кругозоре учащихся, интересе к различным видам искусства.

3.У учащихся формируются **представления;**

- о разных типах режима питания;
- о пище как источнике энергии, различной энергетической ценности продуктов питания;
- о системе общественного питания, правилах, которые необходимо соблюдать во время посещения столовой, кафе и т.д.;

- о правах и обязанностях покупателя, поведении в сложных ситуациях, которые могут возникать в процессе совершения покупки;
- о факторах, которые влияют на особенности национальных кухонь (климат, географическое положение и т.д.);
- представление о роли национальных кухонь в обеспечении полноценным питанием у жителей разных стран.

4. Учащиеся 5 и 6 классов показывают **сформированности** умений:

- оценивать свой образ жизни, его соответствие понятию «здоровый»;
- оценивать свой рацион питания;
- умение планировать свой день с учетом необходимости регулярно питаться;
- использовать информацию, приведенную на упаковке товара;
- приготовления пищи.

5. Учащиеся, занимающиеся по курсу внеурочной деятельности «Формула правильного питания» **должны уметь подвести** итоги работы с учебно-методическим комплектом. **Проанализировать** уровень освоения материала, выделить темы, которые нуждаются в дополнительном изучении.

Данный курс внеурочной деятельности реализуется через классные часы, часы общения, различные мероприятия: праздники, конкурсы, викторины и т.д.

В ходе работы над данной программой у детей формируются следующие понятия: культура, жанры, история, традиции, эпоха, кулинария, кулинарные традиции, обычаи, климат, географическое положение, бытовая техника, этикет, сервировка стола, покупатель, потребитель, торговля, права покупателя, общественное питание, правила гигиены. А также режим питания, калорийность, калории, высококалорийные и низкокалорийные продукты, режим, белки, жиры, углеводы, минеральные вещества, рацион, здоровье, питание, образ жизни.

Ученики 5 и 6 классов знакомятся со следующими темами курса «Разговор о правильном питании»:

5 класс

1. Здоровье – это здорово.
2. Продукты разные нужны, блюда разные важны. Режим питания.
3. Энергия пищи. Где и как мы едим.
4. Ты - покупатель.

6 класс

5. Ты готовишь себе и друзьям.
6. Кухни разных народов. Кулинарная история.
7. Как питались на Руси и в России.
8. Составляем формулу правильного питания.

3. Тематическое планирование.

5 класс «Формула правильного питания» - 9 часов

6 класс «Формула правильного питания» - 9 часов

Рабочая программа курса внеурочной деятельности «Футбол»

1. Результаты освоения курса внеурочной деятельности

В результате освоения содержания учебного курса «Футбол» учащиеся получают возможность **иметь представление:**

- о технике безопасности при занятии футболом;
- о развитии футбола в России;
- о связи занятий физическими упражнениями с укреплением здоровья и повышением физической подготовленности;
- о способах изменения направления и скорости движения;
- о личной гигиене;
- о правилах игры футбол;

Получат возможность научиться:

- самостоятельно проводить занятия по обучению игры в мини-футбол.
- тестировать показатели физического развития и основных физических качеств.
- выполнять комплексы упражнений, направленные на формирование правильной осанки;
- играть в подвижные игры и спортивную игру футбол;
- выполнять передвижения в ходьбе, беге, прыжках разными способами;
- выполнять технику различных передач и ударов мяча;
- выполнять индивидуальные и групповые действия футболистов;
- выполнять строевые упражнения;
- выполнять основные технические действия и приёмы игры в футбол;
 - бег
 - рывки
 - повороты
 - удары по катящемуся и летящему мячу
 - удары головой и грудью
 - остановку мяча различными способами
 - ведение мяча различными способами
 - упражнения нападения
 - упражнения защиты
 - упражнения атаки
 - игру на опережение и т.д.
- выполнять тестовые нормативы;
- осуществлять судейство на соревнованиях по мини-футболу.

2. Содержание курса внеурочной деятельности

Тема 1. Техника безопасности на занятиях футболом.

-Иметь собственную и соответствующую виду деятельности спортивную форму:

Памятка.

-Быть предельно внимательным и сосредоточенным при объяснении, рассказе, показе и выполнении упражнений, заданий и т.п.

-Осознанно и интенсивно выполнять разминку, имитационные и специальные упражнения.

-Без разрешения педагога не начинать выполнение упражнений и заданий.

-Перед занятием снять все украшения, которые могут стать причиной травмы.

-Длинные волосы должны быть собраны в «хвост» или заплетены в косичку

-Ногти должны быть коротко острижены.

-Очки должны быть на резинке и иметь роговую оправу.

-Не бросать мяч под ноги игрокам.

-Строго соблюдать дисциплину, выполнять все требования и указания педагога.

-Не нарушать определенную педагогом организацию занятия.

-Все тренировочные игры проводить в соответствии с правилами вида.

-О своем плохом самочувствии или травме (или своего товарища) немедленно сообщить педагогу.

Тема 2. История развития футбола в России.

Развитие футбола в России и за рубежом.

-Общая характеристика сторон подготовки спортсмена. Физическая подготовка футболиста. Психологическая подготовка футболиста.

- Соревновательная деятельность футболиста.

-Организация и проведение соревнований по футболу. Правила судейства соревнований по футболу.

Тема 3. Техническая подготовка.

Передвижения боком, спиной вперед, ускорение, старты из различных положений.

Тема 4. Техническая подготовка.

Комбинации из освоенных элементов техники (бег, рывки, повороты).

Тема 5. Техническая подготовка.

Удары по неподвижному и катящемуся мячу внутренней стороной стопы и средней частью подъема.

Тема 6. Техническая подготовка.

Удары по катящемуся мячу внутренней частью подъема.

Тема 7. Техническая подготовка.

Удары по летящему мячу внутренней стороной стопы.

Тема 8. Техническая подготовка.

Удары по летящему мячу серединой подъема.

Тема 9. Техническая подготовка.

Удары по летящему мячу серединой лба.
Тема 10. Техническая подготовка.

Удары по летящему мячу боковой частью лба.
Тема 11. Техническая подготовка.

Удары по воротам различными способами на точность попадания мячом в цель.
Тема 12. Техническая подготовка.

Угловой удар. Подача мяча в штрафную площадь.
Тема 13. Техническая подготовка.

Остановка катящегося мяча внутренней стороной стопы и подошвой.
Тема 14. Техническая подготовка.

Остановка катящегося мяча внешней стороной стопы.
Тема 15. Техническая подготовка.

Остановка мяча грудью.
Тема 16. Техническая подготовка.

Остановка летящего мяча внутренней стороной стопы.
Тема 17. Техническая подготовка.

Ведение мяча внутренней и внешней стороной стопы.
Тема 18. Техническая подготовка.

Ведение мяча с пассивным сопротивлением защитника.
Тема 20. Техническая подготовка.

Обводка с помощью финтов.
Тема 21. Техническая подготовка.

Выбивание мяча ударом ногой.
Тема 22. Техническая подготовка.

Отбор мяча перехватом.
Тема 23. Техническая подготовка.

Отбор мяча толчком плеча в плечо.
Тема 24. Техническая подготовка.

Отбор мяча в подкате.
Тема 25. Техническая подготовка.

Ловля катящегося мяча.
Тема 26. Техническая подготовка.

Вбрасывание мяча из-за боковой линии с места и с шагом.
Тема 27. Техническая подготовка.

Ловля мяча, летящего навстречу.
Тема 28. Техническая подготовка.

Ловля мяча сверху в прыжке.
Тема 29. Техническая подготовка.

Отбивание мяча кулаком в прыжке.
Тема 30. Техническая подготовка.

Ловля мяча в падении.
Тема 31. Техническая подготовка.

Ведение, удар. Подвижная игра с элементами футбола.

Тема 32. Тактическая подготовка.
Тактика свободного нападения.

Тема 33. Тактическая подготовка.
Позиционное нападение без изменений позиций.

Тема 34. Тактическая подготовка.
Позиционное нападение с изменением позиций.

Тема 35. Тактическая подготовка.
Нападение в игровых заданиях.

Тема 36. Тактическая подготовка.
Выполнение технико-тактических действий в игре. Учебная игра.

Тема 37. Тактическая подготовка.
Изучение техники игры вратаря, точный бросок в цель, теннисбол.

Тема 38. Физическая подготовка.
Бег 30м. Прыжок в длину с места.

Тема 39. Физическая подготовка.
Метание 5 теннисных мячей на точность. Футбол.

Тема 40. Физическая подготовка.
Бег 200м. Удар футбольного мяча на дальность.

Тема 41. Физическая подготовка.
Вбрасывание футбольного мяча. Преодоление спортивно-технической полосы. Теннисбол.

Тема 42. Техническая подготовка.
Совершенствование передачи и остановки мяча внутренней стороной стопы в парах на месте и в движении.

Тема 43. Техническая подготовка.
Совершенствование ведения мяча внутренней стороной стопы с обводкой трех стоек и завершающим ударом внутренней стороной стопы в цель.

Тема 44. Техническая подготовка.
Совершенствование передачи и остановки мяча внутренней стороной стопы в движении.

Тема 45. Техническая подготовка.
Обучение ведению мяча внутренней стороной стопы и обводке стойки и передаче внутренней стороной стопы партнеру для завершающего удара по воротам внутренней частью подъема. Учебная игра.

Тема 46. Техническая подготовка.
Обучение ведению мяча зигзагами, чередуя толчки внутренней стороной стопы левой и правой ног.

Тема 47. Техническая подготовка.
Совершенствование ведения мяча с обводкой трех стоек и завершающим ударом внутренней частью подъема в цель.

Тема 48. Тактическая подготовка.
Выполнение технико-тактические действия в игре. Учебная игра.

Тема 49. Техническая подготовка.

Совершенствование ведения мяча средней частью подъема и остановки подошвой по зрительному сигналу.

Тема 50. Техническая подготовка.

Совершенствование ударов головой по подвешенному и подброшенному над собой мячу.

Тема 51. Техническая подготовка.

Совершенствование ударов головой по мячу после вбрасывания партнером.

Тема 52. Техническая подготовка.

Обучение замаху правой ногой влево над неподвижным мячом с последующим переносом за мяч.

Тема 53. Техническая подготовка.

Обучение замаху правой ногой влево над неподвижным мячом, последующему переносу за мяч, толчку мяча вправо внешней частью подъема и продвижению за мячом.

Тема 54. Техническая подготовка.

Подвижная игра с элементами футбола.

Тема 55. Техническая подготовка.

Совершенствование ударов средней частью подъема по катящемуся навстречу мячу. Учебная игра.

Тема 56. Техническая подготовка.

Обучение подбиванию мяча.

Тема 57. Техническая подготовка.

Обучение ведению мяча, обводке стойки с применением ложного замаха на удар, удару по воротам средней частью подъема.

Тема 58. Техническая подготовка.

Вбрасывание мяча партнеру с места из положения ноги вместе для остановки его внутренней стороной стопы.

Тема 59. Физическая подготовка.

Челночный бег, футбол, изучение упражнения «квадрат».

Тема 60. Физическая подготовка.

Бег, прыжки по лестницам, футбол, изучение упражнения «контроль мяча».

Тема 61. Физическая подготовка.

Прыжки через барьер 2 серии через круг легкого бега, футбол.

Тема 62. Физическая подготовка.

Бег с изменением направления, «квадрат», футбол.

Тема 63. Физическая подготовка.

Челночный бег, прыжки через барьер, футбол.

Тема 64. Физическая подготовка.

Рывки по диагоналям 3 раза, футбол.

Тема 65. Физическая подготовка.

Челночный бег + удары по воротам, футбол.

Тема 66. Техническая подготовка.

Отработка техники передвижения и владения мячом: остановка прием мяча.

Тема 67. Техническая подготовка.

Передвижение спиной вперед, повороты, удары по мячу внутренней частью стопы, ведение мяча по кругу.

Тема 68. Техническая подготовка.

Остановка катящегося мяча внутренней стороной стопы и подошвой.


3. Тематическое планирование

№п/п	Тема	Количество часов
1	Техника безопасности на занятиях футболом	1
2	История развития футбола в России	1
3	Техническая подготовка	46
4	Тактическая подготовка	9
5	Физическая подготовка	11
6	Игровая деятельность (часть занятия)	-

«Я-ТЫ-ОН-ОНА-ВМЕСТЕ ЦЕЛАЯ СТРАНА: 5 КЛАССНЫХ СОБЫТИЙ ГОДА»

ПРОСВЕТИТЕЛЬСКИЙ ПРОЕКТ
ПО АКТИВНОЙ СОЦИАЛИЗАЦИИ
ОБУЧАЮЩИХСЯ
5-Х КЛАССОВ

I ЧЕТВЕРТЬ
СОБЫТИЕ «МОЯ ШКОЛА —
МОИ ВОЗМОЖНОСТИ»



СОДЕРЖАНИЕ

ТЕМАТИЧЕСКОЕ ПЛАНИРОВАНИЕ СОБЫТИЯ «МОЯ ШКОЛА — МОИ ВОЗМОЖНОСТИ»	3
СОБЫТИЕ «МОЯ ШКОЛА — МОИ ВОЗМОЖНОСТИ»	4
Тема занятия 1: «Какие мы?»	4
Тема занятий 2-3: «Маршруты нашей школы»	6
Тема занятия 4: Подготовка к делу «Школьная история»	12
Тема занятия 5: КТД «Школьные старты»	17
Тема занятия 6: КТД «Мы — команда»	20

ТЕМАТИЧЕСКОЕ ПЛАНИРОВАНИЕ СОБЫТИЯ «МОЯ ШКОЛА — МОИ ВОЗМОЖНОСТИ»

ТЕМА ЗАНЯТИЯ	КОЛ-ВО ЧАСОВ
Занятие 1 . «Какие мы?» (командная игра, тренинг)	1
Занятия 2-3 . «Маршруты нашей школы» (интерактивная экскурсия по школе)	2
Занятие 4 . Подготовка к делу «Школьная история» (коллективно-творческая деятельность, групповая работа)	1
Занятие 5 . «Школьные старты» (коллективно-творческое дело)	1
Занятие 6 . «Мы — команда» (организационное собрание класса, планирование совместной деятельности)	1

СОБЫТИЕ «МОЯ ШКОЛА — МОИ ВОЗМОЖНОСТИ»

ЗАНЯТИЕ № 1

Тема «Какие мы?»

Формат проведения: командная игра, тренинг

Количество часов: 1

Цель и задачи занятия

Цель: создание условий для сплочения ученического коллектива (класса) .

Задачи:

- 1) создать условия для осознания обучающимися индивидуальности каждого представителя ученического коллектива (класса);
- 2) адаптировать обучающихся к особенностям совместной деятельности в ученическом коллективе;
- 3) способствовать развитию внутри ученического коллектива особой системы отношений, основанной на общечеловеческих ценностях, задачах совместной деятельности;
- 4) создать условия для развития конструктивной коммуникативной среды в ученическом коллективе (классе), коммуникативных универсальных учебных действий у обучающихся .

Описание ресурсов, необходимых для проведения

- 1 . Аудитория, парты и стулья по количеству участников занятия;
- 2 . Канцелярские товары, оборудование для упражнений (см . тексты упражнений) .

Рекомендации по проведению занятия

Командная игра «Какие мы?» проводится в рамках времени, отведённого на воспитательную работу с классом .

Для реализации задач игры необходимо помещение (учебный кабинет, аудитория) .

Методические материалы

Ссылки на материалы занятия приведены в описании содержания .

Дополнительные материалы <https://orlyonok-umc.pavus.ru/files/comand.pdf>

Описание основных этапов занятия

- 1 . Приветствие ведущего (классного руководителя, педагога-психолога), мотивация на участие в занятии . Беседа о важности команды в жизни класса и каждого ученика .

Примерный текст педагога:

Добрый день, ребята! Каждый день мы приходим в школу, знакомимся, общаемся, дружим со своими одноклассниками. Часто говорят, что класс — это наша школьная семья? Как вы думаете, почему существует такое выражение?

Ответы обучающихся:

Классы, или как ещё их называют команды, коллективы бывают разными. Одни похожи на песок, частицы которого быстро ускользают сквозь пальцы, другие, напоминая мягкую глину, из которой можно создать что угодно, находятся рядом друг с другом, но в такой команде ещё каждый сам за себя. Есть среди классных команд и мерцающие маяки, свет от которых то ярко с энергией совместных дел вспыхивает, то быстро гаснет. Девиз «Один за всех и все за одного» есть у классов, которые напоминают быстрый корабль с алыми парусами, на пути которого иногда случаются и внезапные бури. Самой высокой ступенькой для роста любой команды является «Горящий факел», где горючий материал это — дружба, единство мнений и идей, взаимопонимание и сотрудничество.

Примерные вопросы для беседы с классом:

Каким вы представляете наш класс сейчас?

Каким вы хотите, чтобы стал наш класс?

Какие шаги необходимо сделать для этого?

Ответы детей.

Для того чтобы стать настоящей командой единомышленников, нам необходимо научиться понимать друг друга и взаимодействовать между собой. Давайте попробуем сделать это вместе.

2. Выполнение обучающимися упражнений, направленных на формирование единого коммуникативного пространства класса, командообразование, сплочение коллектива. *

Логика конструирования комплекса упражнений на командообразование:

1) упражнения, направленные на знакомство учеников класса между собой, формирование единого коммуникативного пространства команды (выбираются 1-2 упражнения): «Алфавит», «Крос-

* Организатор (ведущий занятия) может самостоятельно конструировать комплекс игровых упражнений или воспользоваться одним из предложенных вариантов занятия.

Вариант № 1 https://disk.yandex.ru/i/KM5_SnUC_Ril2A

Вариант № 2 https://disk.yandex.ru/i/4DAScQI_3yeeuA

Вариант № 3 <https://disk.yandex.ru/i/530VqrFJNBkRoA>

сворд из имён», «Вот он я...», «Никто не знает, что я...», «Угадай, кого нет?», «Ассоциации», «Я — это ты», «Ответь на вопрос»;

- 2) упражнения, направленные на организацию совместных командных действий (выбираются 2-3 упражнения): «Шишки, жёлуди, орехи», «Передай мяч», «Вавилонская башня», «Два королевства», «Рецепт пирога», «Рисуем кистью», «Кто быстрее», «Распустившийся бутон», «Паутина», «Носок — пятка»;
- 3) упражнения, направленные на формирование у обучающихся представлений об образе своего класса (1 упражнение): «Город нашего класса», «Наша страна», «Классный символ» .

Тексты упражнений командной игры «Какие мы?» https://disk.yandex.ru/i/uqzP1Ui_PZZe1w

3 . Рефлексия .

Вариант № 1 . Упражнение «Это здорово» . Ведущий предлагает участникам выйти в центр круга и сказать о том, что он узнал на занятии, чему научился, какие выводы, возможно, сделал для себя . В ответ на каждое такое высказывание все те, кто стоит в кругу, должны ответить хором: «Это здорово!!!» — и одновременно поднять вверх большой палец .

Вариант № 2 . Вопросы для обсуждения:

- 1) Насколько ценным и важным для других и для тебя было участие в занятии?
- 2) Какими чертами должен обладать класс, чтобы его можно было называть командой?
- 3) Что из увиденного и пережитого вам пригодится в жизни класса?

ЗАНЯТИЕ № 2-3

Тема «Маршруты нашей школы»

Формат проведения: интерактивная экскурсия по школе

Количество часов: 2

Цель и задачи занятия

Цель: создание условий для успешной социализации обучающихся в условиях образовательного пространства школы .

Задачи:

- 1) способствовать знакомству обучающихся с образовательным потенциалом педагогической среды школы;
- 2) содействовать интеграции обучающихся в ученическое сообщество школы;
- 3) создать условия для приобретения обучающимися опыта командной работы;
- 4) создать условия для планирования обучающимися совместной деятельности в условиях образовательного пространства школы .

Описание основных этапов занятия

Вариант № 1 . Разведка интересных дел

Разведка интересных дел — это игра, целью которой является знакомство участников с возможностями образовательной организации для планирования совместной деятельности .

Логика проведения занятия:

- 1) разбивка класса на группы, выдача задания, инструктаж групп;
- 2) сбор группами информации в соответствии с заданием;
- 3) беседа с обсуждением результатов проведённой «разведки» .

Вариант № 1.

На организационном этапе игры в классе проводится разбивка учеников на группы . Игра всегда предполагает сюжет и роли: каждый ученик становится разведчиком, разведчики объединяются в группы . У каждой группы есть свой командир .

Каждой группе выдаётся пакет с заданием: найти интересные идеи для жизни класса в течение учебного года, зафиксировать их и «доставить» в штаб класса . Целями разведки могут стать: школьный актив органов самоуправления, библиотека, администрация школы, учителя, советник директора по воспитанию и т . д . (с учётом особенностей школы) .

Передвижение группы может проводиться в соответствии с разработанным маршрутным листом разведки .

Примерный текст задания:

«Вашей группе необходимо произвести в школе разведку интересных идей для создания и проведения творческих, спортивных, познавательных, экологических, увлекательных, праздничных дел нашего класса в течение учебного года, а также найти 5 интересных фактов о нашей школе . В разведке вам могут помочь библиотекарь, учителя, активисты школы, старшеклассники, педагог-психолог, социальный педагог, советник директора по воспитанию . Все найденные идеи нужно зафиксировать в листе разведгруппы и доставить в штаб класса не позднее (указывается время)» .

После выдачи заданий группам предлагается в течение 60 минут провести самостоятельную разведку интересных дел, посетить разные места школы (консультационные пункты), узнать полезную информацию у представителей .

После окончания времени группы «разведчиков» возвращаются в штаб класса . Проводится беседа по обсуждению результатов разведки .

Примерные вопросы беседы:

- 1) Если бы вы проводили экскурсию по нашей школе для гостей, о чем бы вы рассказали?
- 2) Какие открытия вы совершили во время разведки интересных дел?
- 3) К кому в школе можно обратиться, чтобы жизнь нашего класса была интересной?
- 4) Какие интересные идеи вы разведали?

Вариант № 2

Предварительная подготовка: необходимо проинформировать обучающихся о содержании площадок . У каждой группы должен быть рабочий лист и ручка для записи .

На организационном этапе класс делится на тематические группы по количеству возможных станций — консультационных пунктов разведки интересных дел (подразделений школы, которые можно посетить детям с целью поиска информации для планирования совместной деятельности класса) . Например, библиотека — «Читать не вредно, вредно не читать», школьный музей — «Страницы истории нашей школы», классный руководитель или учитель — «В стране знаний», педагог-психолог — «Познай себя», спортивная секция — «О, спорт — ты мир!» и т . д .

Далее группы обучающихся переходят на станции, на которых проводят разведку интересных дел . Каждая группа во время разведки интересных дел посещает одну станцию .

Примерный план работы станции:

- 1) приветствие обучающихся;
- 2) экскурсия, рассказ специалиста об основных направлениях деятельности подразделения школы;
- 3) презентация возможных идей для поведения тематических мероприятий в классе;
- 4) практическое задание группе по одному из направлений работы данного подразделения школы .

Время работы станций — 20 минут .

После завершения работы станций группы возвращаются в учебный кабинет класса, где обмениваются полученной информацией . Каждая группа готовит небольшое выступление-презентацию, во время которой в течение 1-2 минут рассказывает о результатах разведки . Также после завершения разведки можно перемешать группы, сформировав новые, так, чтобы в каждой из их были представители от каждой тематической команды . В этом случае презентация и обсуждение проводятся внутри группы .

Примерный план презентации группы:

Оказывается, что...

Мы узнали, что...

Наш класс может...

У нас появилась идея...

После завершения презентации каждая другая группа может задать вопрос выступающим .

Вариант № 2 . Квест-экскурсия «Школьная кругосветка»

На организационном этапе класс делится на группы по 5-6 человек . Каждой группе выдаётся пакет с заданиями, которые она должна выполнить .

Задания могут быть разными в зависимости от особенностей образовательного пространства школы . Их главная черта — поисковый характер (необходимо исследовать школу, чтобы выполнить задание) . Основной задачей является неформальное знакомство обучающихся со школой, развитие у них сопричастности к средовому комплексу образовательной организации .

Задание № 1 . «Рекорды нашей школы»

Командам необходимо (1-2 позиции по выбору) сосчитать:

- количество наград обучающихся за спортивные мероприятия федерального, регионального и муниципального уровней;
- количество важных достижений школы;
- количество знаменитых выпускников школы;
- количество музейных экспонатов (*при наличии музея) .

Командам необходимо найти в школе самое интересное место, массовое место, самое лучшее место для общения с друзьями на перемене, самое загадочное место, аргументировать свой выбор .

Задание № 2 . «Поисковая школьная операция»

Каждой команде необходимо найти в здании школы 9 цифр (можно использовать другие символы) и решить задачи, размещённые на них (ведущему заранее разместить 9 секретов в публичных местах здания школы) . Задания можно выбрать по функциональной грамотности или по учебным предметам .

Задание № 3 . «Школьный пресс-тур» .

Классным руководителем проводится экскурсия для знакомства с подразделениями школы (администрация школы, представители органов самоуправления, библиотека, советник по воспитанию, педагог-психолог, социальный педагог и др .) . Перед началом экскурсии классу необходимо сообщить об основных задачах экскурсии .

Примерный текст ведущего: «Представьте себя в роли журналистов газеты, которым необходимо подготовить новый выпуск газеты о нашей школе . Как вы думаете, что необходимо сделать журналистам, чтобы статьи о школьной жизни получились интересными? *Ответы детей.* Сегодня мы познакомимся с интересными людьми (сотрудниками школы), благодаря которым деятельность в школе становится интересной, насыщенной, увлекательной и безопасной» .

Во время экскурсии обучающиеся знакомятся с основными направлениями деятельности подразделений школы .

Примерная логика работы экскурсионной точки:

- 1) приветствие обучающихся;
- 2) рассказ специалиста об основных направлениях деятельности подразделения школы;
- 3) вопросы юных журналистов о том, как данное подразделение школы может помочь сделать жизнь класса интересной, творческой, насыщенной (по 1 вопросу от группы);
- 4) практическое задание классу (группам) на экскурсионной точке, на которой после завершения экскурсии с классом проводится

подведение итогов квеста . Команды сдают ведущему выполненные задания .

Примеры заданий для класса (групп) на экскурсионной точке:

- администрация школы (школьный музей) — отгадывание загадок, ребусов об истории школы, известных выпускниках, учителях, местах и т . д .
- органы школьного самоуправления — заполнение структуры самоуправления в школе (классе), переключка интересных дел класса, школы, составление календаря событий нашего класса и т . д .;
- библиотека — составление списка книг для чтения на месяц или любимых книг (авторов) класса, инсценировка художественного произведения, чтение по ролям, совместное чтение художественных произведений и т . д .;
- педагог-психолог — игры на сплочение класса или тактильные, развитие внимания, памяти, творческого и креативного мышления и т . д .;
- социальный педагог — экспресс-игра по правам ребёнка «Данет», ситуационную игру по правилам безопасного поведения в социуме, просмотреть просветительский мультфильм, посвящённый вопросам здорового образа жизни, девиации, аддиктивного поведения, волонтерским практикам и т . д .;
- советник директора по воспитанию — экспресс-конкурсная программа по основным учредителям Российского движения детей и молодежи (РДШ, Юнармия, Большая перемена, РСО, РСМ, АВЦ и др .); отгадывание логотипов детских и молодежных движений, а также их проектов и событий, придумывание девиза или кричалки для первичного отделения, организация творческой деятельности на сценической площадке класса (чтение стихов, вокал, сказка-импровизация и т . д .); игра в «Творческие фанты», в которых есть задания, направленные на выработку участниками идей совместной деятельности, расширение кругозора . Например: «Предложите идею проведения интересной перемены, прочитайте отрывок из своего любимого стихотворения или песни, придумайте девиз своего класса» .

Описание ресурсов, необходимых для проведения:

- аудитория для групповой работы;
- рабочие листы для групповой работы;
- шариковые ручки;

— маршрутные листы и «пакеты» с заданиями разведки интересных дел или квест-экскурсии для групп .

Рекомендации по проведению занятия:

Рекомендации по организации разведки интересных дел .

- 1 . На этапе выдачи группам задания и инструктажа необходимо добиться чёткого понимания каждой разведгруппой полученного задания .
- 2 . Необходимо обеспечить готовность объектов разведки и консультантов, которые будут работать с классом . Провести с ними предварительную работу: сообщить цели и задачи разведки, обсудить план работы с группой, возможные идеи дел и творческих практических заданий «разведчикам» .
- 3 . Разведка — это прежде всего не «разведка ногами», а «разведка головой» . Приветствуется коллективный поиск и размышление, обсуждение идей .
- 4 . Необходимо соблюдать все игровые моменты: чем их больше, тем интереснее разведка, например, посвящение в разведчики, распределение в группе тематических поручений разведчикам, выдача пакетов с заданиями, введение элементов соревнования между группами, сдача рапорта по итогам разведки и т . д .
- 5 . В маршрутных листах должно быть чётко указано время на работу каждого этапа и перехода от одного консультационного пункта (объекта разведки) к другому . За соблюдением графика движения, работу и присутствие каждого участника отвечает командир разведгруппы .
- 6 . Итоги разведки интересных дел должны быть публично представлены каждой разведгруппой на общем сборе класса сразу после завершения поискового этапа мероприятия .

Рекомендации по организации квест-экскурсии по школе

1 Любая квест-игра предполагает:

- цель;
- наличие игровой ситуации (сюжета);
- чёткие игровые правила;
- особенности взаимодействия участников;
- стимулы и способы оценки игрового результата .

2 . Название квеста должно вызывать у детей любопытство, содержать интригу, пробуждать интерес и желание узнать: «Что же дальше?», «Почему именно так?», «Что это?» (в представленных материалах дано примерное название квеста) . Название

квест-экскурсии можно придумать самостоятельно исходя из его идеи .

- 3 . По логике проведения все квест-игры можно разделить на две большие группы: цепочные, которые предполагают последовательность действий (нельзя приступить к следующему заданию, не выполнив предыдущего) и штурмовые, где участники определяют последовательность выполнения задач самостоятельно . Этот механизм используется, когда в квесте участвуют несколько команд и нужно их развести в самом начале игры .
- 4 . В основе содержания квеста всегда игровое задание, при выполнении которого могут быть использованы различного рода подсказки . При разработке заданий и подсказок можно использовать разные виды игровых задач: сбор отдельных частей целого, решение главной загадки с помощью подсказок, поиск тайников с задачами в пространстве игры и решение их максимального количества, выполнение максимального количества поисковых задач, указанных в пакете с заданиями квеста .
- 5 . Задания могут быть созданы с использованием шифров и кодов, игрового пространства, знания, известного ребёнку для поиска и открытия нового . При создании квест-игры важно помнить, что в её основе всегда должен соблюдаться поисковый характер квест-задач .

Чтобы создать задания квеста, можно использовать огромное количество приемов:

- составление слов из отдельных букв;
- пазлы;
- задания-вычисления;
- QR-коды;
- зеркальные тексты;
- головоломки;
- загадки в текстах литературных произведений;
- лабиринты;
- акrostихи;
- шифры;
- поиск лишних предметов;
- загадки-иллюстрации;
- перевертыши;
- задания на командные действия или творческие групповые задачи;

- метаграммы;
- создание текста по картинке;
- задачи на знание или изучение игрового пространства с вычислениями;
- логогрифы;
- анаграммы .

- 6 . Каждое задание квеста должно найти своё место в игровом пространстве . Для данного вида игры традиционной формой размещения задач являются своеобразные тайники . Создателю и организатору квеста нужно помнить о том, что поиск и нахождение игрового задания должны стать небольшим событием и приключением для игроков . Они могут быть спрятаны, зашифрованы места их расположения, или путь к ним отмечен с помощью подсказок . Также необходимо обратить внимание на то, что размещенные задания не должны быть доступны для посторонних или они должны быть предупреждены о них (бывают случаи, когда подсказки по незнанию убирают, перемещают и др .) .
- 7 . Чем больше в квесте поисковых заданий, которые стимулируют игровой азарт участников, тем более он становится интересным .
- 8 . Большой плюс квеста — отсутствие подготовки детей к нему, например, не надо учить «роли» . Он проводится по принципу «здесь» и «сейчас» .
- 9 . В ходе подготовки занятия необходимо провести работу со специалистами подразделений школы . Обсудить с ними особенности сюжета «Школьного пресс-тура», роли в пресс-конференции, план короткого сообщения о направлениях деятельности подразделения школы и идеи совместной деятельности с классом в течение учебного года .
- 10 . Перед началом проведения сюжетно-ролевой экскурсии «Школьный пресс-тур» можно провести работу по определению каждой группой (редакционной коллегией) названия газеты, журнала, телепередачи и т . д ., от имени которой команда будет участвовать в пресс-туре .

Перед началом экскурсии «Школьный пресс-тур» с каждой группой необходимо обсудить возможные вопросы, которые они могут задать во время экскурсии . Участники группы должны записать их в своём рабочем листе, определить корреспондентов, которые будут задавать вопросы .

ЗАНЯТИЕ № 4

Тема «Школьные старты»

Формат проведения: коллективно-творческая деятельность, групповая работа

Количество часов: 1

Цель и задачи занятия

Цель: создание условий для подготовки обучающимися класса коллективно-творческого дела о школе .

Задачи:

- 1) обобщить в классе результаты экскурсии по школе;
- 2) организовать групповую работу по подготовке общеклассного дела в форме КТД;
- 3) способствовать формированию у обучающихся опыта целеполагания, коллективного планирования, группового взаимодействия;
- 4) создать условия для развития творческих способностей у обучающихся .

Описание основных этапов занятия

1 *Беседа с классом о результатах экскурсии по школе* . Примерные вопросы:

- 1) Чем интересна наша школа?
- 2) Кто и каким образом может помочь в нашей школе сделать жизнь класса интереснее?

Чтобы поделиться своими впечатлениями по итогам экскурсии, нам предстоит придумать и провести дело, в ходе которого мы составим творческий портрет нашей классной команды и школы, немного пофантазируем .

2 . *Этапы подготовки коллективно-творческого дела:*

2.1 Педагогическое проектирование деятельности и действий, предполагаемого результата . Содержание работы педагога с детьми:

- сформулируйте цель и задачи предстоящего дела с учётом задач воспитательной работы с классом, возрастных особенностей и готовности детей;
- определите несколько вариантов формы проведения предстоящего дела, которые вы сможете предложить классу;

- разбейте класс на несколько рабочих или тематических групп для подготовки дела, выберите в каждой микрогруппе командира;
- определите предполагаемый результат дела для детей-участников и для дальнейшей организации жизнедеятельности класса .

2.2. Совместное с детьми определение замысла и планирование дела . Содержание работы педагога с детьми:

- вместе с детьми обсудите различные идеи достижения предложенных целей;
- конкретизируйте идею и способ (форму) проведения дела;
- определите замысел проведения конкретного дела (попробуйте развить с ребятами от начала до конца идею, на которой остановились);
- разработайте с детьми план проведения дела;
- организуйте распределение заданий по исполнению плана подготовки дела в каждой микрогруппе, а при необходимости и между всеми в классе .

2.3. Совместная с детьми подготовка дела . Содержание работы педагога с детьми:

- вместе с ребятами уточните и конкретизируйте замысел дела, утвердите сценарный план;
- напомните командирам микрогрупп о том, что необходимо проверить исполнение каждым своих заданий и поручений;
- не упустите из виду подготовку участников к предстоящему делу (репетиции творческих выступлений, подготовка одежды, реквизита, подготовка объявлений (информация о деле должна быть публичной) и т . п .);
- помогите в подготовке и приведении в надлежащее состояние материалов и оборудования, необходимых для проведения дела .

Примерные формы проведения коллективно-творческого дела «Школьные старты».

Вариант № 1 . Коллективно-творческое дело «Живая газета» .

Коллективно-творческое дело-обозрение . Представляет собой серию коротких выступлений микрогрупп . Во время выступления в об-разной форме сообщается об итогах экскурсии по школе, интересных

страницах истории школы, школьных подразделениях, которые могут помочь классу и обучающимся в течение учебного года, формулируются предложения в будущий план совместной деятельности класса . Выступление каждой творческой микрогруппы — это страница «живой газеты» .

Для подготовки своего выступления микрогруппа может использовать разные формы: театрализованная сценка, кукольный театр, «живые картины», шуточная энциклопедия школьника, песня, интеллектуальная игра, турнир загадок и ребусов, сказка, легенда, шуточная школьная премия, дефиле знаний и т . д .

Примерные темы творческих выступлений (страниц «живой газеты»): «По страницам истории школы», «Маршруты нашего класса», «Открытие», «Город знаний», «Сезоны учебного года», «Школьный календарь», «Тайны учения», «Рекорды нашей школы», «Ступени роста», «Калейдоскоп открытий», «Машина времени», «Школьное патентное бюро» и т . д .

Время выступления творческой микрогруппы — 3-5 минут .

Во время планирования КТД в классе проводится определение названия газеты, составляется план выпуска (её страниц), выбираются жанры выступлений . Во время совместного с детьми определения замысла и планирования дела можно провести жеребьёвку форм между группами .

Внутри каждой микрогруппы проводится распределение творческих поручений (подготовка сценария, оформления, ведение и т . д .) .

Вариант № 2 . Журнал-эстафета

Журнал-эстафета — живая, яркая форма коллективной оценки, анализа и обобщения собственного опыта, извлечения уроков на будущее . При умелом педагогическом руководстве становится действенным средством развития логического мышления, находчивости, творческого воображения, расширения кругозора, эстетического воспитания, формирования умения работать сообща, укрепления отношений в микрогруппе или в классе .

Особенности коллективно-творческого дела

- 1 Журнал-эстафета — это познавательное и организаторское дело-обозрение, представляющее собой подготовку рукописного сборника, над всеми частями которого по очереди работают все члены одной или нескольких команд .
- 2 .Журнал-эстафета выпускается с целью обмена опытом, впечатлениями, мнениями, предложениями внутри ученического коллектива .

3. Журнал-эстафета может создаваться по итогам целого периода жизни коллектива, после какого-то большого события, к знаменательным праздникам .
4. Работа над журналом-эстафетой проводится по творческим группам (журналистов, редакторов и т . д .) .

Этапы работы над журналом-эстафетой

Этап № 1 «Сбор-старт»: на общем сборе-старте выбирается «совет дела» — редколлегия, в которую входят руководители (командиры) всех творческих групп, а также редакторы, консультанты . Во время сбора по предложениям творческих групп составляется план журнала-эстафеты, определяется способ и сроки работы . Редколлегия принимает и сообщает участникам общие требования к оформлению материалов: формат листов, размер полей и т . д .

План журнала-эстафеты представляет собой перечень частей журнала в различных жанрах, например: рассказ, сказка, повесть, репортаж, былина, поэма, басня, рисунок, серия загадок, песня, головоломка .

Этап № 2 «Создание журнала-эстафеты»: каждой творческой группой проводится работа по составлению частей журнала . Способы создания журнала-эстафеты:

- 1 По кругу . Составляется круг (или кольцо) команд, причём каждая команда устанавливает контакт со своими соседями справа и слева . Затем (по желанию или по жребию) каждая бригада получает одну из частей будущего журнала-эстафеты (количество частей совпадает с числом команд) и придумывает тему, название и начало этой части, а затем передаёт для продолжения следующей команде (соседу справа), а сама получает от соседей слева придуманное ими начало другой части журнала-эстафеты и составляет продолжение, потом передаёт соседу справа для продолжения и получает от соседа слева третью часть, над которой поработали уже две команды и т . д . Таким образом, каждая команда вносит свой вклад в каждую часть журнала-эстафеты .
- 2 . Внутри команды . Каждая творческая бригада выбирает — по желанию или жребию — одну из намеченных частей журнала, придумывает тему и название, составляет свою цепочку: кто-то начинает и передаёт на установленный срок следующему члену команды для продолжения . Второй, выполнив свою часть общей работы, передаёт третьему и т . д . Последний в цепочке завершает работу . Затем команда собирается, обсуждает результат, оформляет работу и вручает её редколлегии .
- 3 . Одновременная работа команд . Одновременно трудятся все команды, и каждая создаёт эстафетой свою часть, вносит свой вклад в общее дело . Этот вариант удобен для работы внутри коллектива . Каждый этап, т . е . время работы команд над эстафетой

(от получения до передачи) может длиться, по предварительной договорённости, день или несколько дней. Передача материалов по кругу должна происходить в одно и то же время, чтобы ни одна команда не задерживала другую. Когда к команде снова попадает та часть, которую она начинала (с дополнениями всех команд), т. е. когда кольцо замыкается, материал окончательно дорабатывается и вручается редколлегии.

Этот вариант можно использовать в одном классе, а также для совместной работы нескольких ученических коллективов, причём во втором случае классный коллектив может работать или сообща, или выделяя на каждом этапе сводную команду добровольцев (любителей одного жанра).

При подготовке журнала-эстафеты целесообразно раздать командам по кругу части-жанры так, чтобы чередовались задания прозаические и стихотворные, серьёзные и юмористические.

Этап № 3 «Презентация журнала-эстафеты». После окончания работы над журналом, он читается и обсуждается всеми командами. Рабочими микрогруппами готовится творческая презентация страниц журнала. Презентация предполагает публичное представление каждой творческой группой результатов своей работы (возможно с использованием разных жанров).

Возможные названия журнала-эстафеты: «Тропинки знаний», «Школьная кругосветка», «Классные ведомости», «Будни и праздники школы и класса», «Вестник творческих учеников», «Классная тема», «Ученику в науку и на заметку», «Школьный марафон», «Классный журнал» и т. д.

Для подготовки к коллективно-творческому делу микрогруппам даются темы страниц журнала-эстафеты на данном этапе не сообщаются. В творческих микрогруппах осуществляется подбор возможного содержания страниц, подготовка заготовок оформления (рисунки, фото, творческие заголовки, вырезки из газет и журналов, элементы декора, краткие заметки по теме страницы с использованием материалов экскурсии по школе, возможные названия мероприятий и событий года, которые в ходе планирования можно предложить для проведения в классе, и т. д.).

Возможная тематика страниц журнала-эстафеты: историческая страница, мечтательная страница, личная страница, внеурочная страница, учебная страница, трудолюбивая страница, дружеская страница, тайная страница, советующая страница и т. д.

Возможные жанры страниц журнала-эстафеты: записки, страницы дневника, ода, буриме, частушки, загадки, притча, сказка и т. д., возможно использование нескольких жанров.

Формат страницы журнала-эстафеты — А3 (1/4 ватмана) или А2 (половина ватмана) .

Время выполнения одной страницы журнала — 30 минут .

Описание ресурсов, необходимых для проведения:

- аудитория для организации групповой работы;
- оборудованные места для работы творческих микрогрупп (столы, стулья);
- канцелярские товары: фломастеры, маркеры, ручки, карандаши, клеящий карандаш, цветная бумага, ножницы .

Рекомендации по проведению занятия:

- 1 . Подготовка коллективно-творческого дела проводится в рамках воспитательной работы с классом .
- 2 . В целях повышения значимости будущего коллективно-творческого дела для обучающихся класса можно пригласить на него в качестве гостей: класс из параллели, старшеклассников, представителей органов самоуправления . Сообщить об этом классу необходимо на этапе планирования коллективно-творческого дела .
- 3 . Темы для подготовки выступлений (листов журнала-эстафеты), жанры возможно определять совместно с детьми в процессе мозгового штурма, основываясь при этом на содержании и результатах экскурсии по школе, а также задачах воспитательной работы с классом, личностных особенностях обучающихся .
- 4 . Для обеспечения более качественной подготовки творческого задания микрогруппами, его понимания каждым обучающимся можно подготовить небольшие аннотации с содержанием поставленной задачи .
- 5 . В процессе подготовки дела педагогу необходимо:
 - помнить образ дела (цели, задачи, предполагаемый результат);
 - утвердить совместно с микрогруппами сценарный план проведения дела;
 - работать с микрогруппами по выполнению творческих заданий;
 - стараться не потерять из виду ни одного ученика, чтобы каждому нашлось конкретное дело, важное и сильное для него .

Методические материалы:

- 1 Беляков, Ю . Д . Методика организации коллективных и творческих дел и игр / Ю . Д . Беляков — ФГБОУ ВДЦ «Орлёнок», 2015 . — URL: <https://orlyonok-umc.pavus.ru/files/ktd.pdf>

2 .Киреева, А . А . Работа воспитателя с детской творческой группой /
А . А . Киреева . — ВДЦ «Орлёнок», 2012 . — URL: [https://orlyonok-
umc.pavus.ru/files/tg.pdf](https://orlyonok-umc.pavus.ru/files/tg.pdf)

ЗАНЯТИЕ № 5

Тема «Школьные старты»

Формат проведения: коллективно-творческое дело

Количество часов: 1

Цель и задачи занятия

Цель: создание условий для обобщения обучающимися информации об образовательных возможностях школы и потенциале совместной деятельности класса для развития каждого обучающегося .

Задачи:

- 1) создать условия для развития у обучающихся знаний о способах использования образовательных возможностей школы в решении индивидуальных и коллективных задач образования;
- 2) способствовать развитию чувства сопричастности ребёнка к коллективу обучающихся и образовательной организации в целом;
- 3) создать условия для творческой и интеллектуальной самореализации обучающихся в процессе совместной коллективно-творческой деятельности;
- 4) развивать у обучающихся практические умения проведения публичных индивидуальных и групповых выступлений, презентаций .

Описание основных этапов занятия

Совместное с детьми дело организуется в соответствии с логикой коллективно-творческой деятельности. Содержание работы педагога с детьми:

- основной задачей педагога является создание условий для проведения каждой микрогруппой творческого выступления (презентации выполненного коллективного задания);
- держите под своим контролем (лучше неявным) процесс приготовления непосредственно перед началом дела (настрой организаторов и участников, готовность места проведения и тому подобное);
- поддерживайте проявление участниками дела их активной позиции (включенность, заинтересованность);
- во время проведения дела не забывайте про необходимость работы со зрителями (это могут быть короткие творческие задания, вопросы викторины по теме КТД «Школьные старты», игры с залом, организация тематических голосований и т . д . между вы-

ступлениями микрогрупп) — это поможет поддерживать интерес к происходящему, высокий темп, событийность мероприятия;

- помните, что основными компонентами успеха любого дела являются интересно подготовленные задания, тематическое оформление, музыкальное сопровождение, находчивый ведущий (возможно проведение первого КТД учителем или в паре учитель-ученик), эмоциональная включённость зрителей, подготовленные участники, призы участникам и зрителям (для награждения можно использовать разные номинации);
- помогайте творческим микрогруппам, их командирам, ориентируясь на ситуацию, регулировать взаимодействие участников дела в соответствии с выбранной формой;
- необходимо чётко завершить дело — подвести итоги, поблагодарить участников и гостей, вручить призы;
- напомните классу о необходимости привести в порядок место проведения .

Совместный с детьми рефлексивный анализ дела. Содержание работы педагога с детьми:

- после завершения КТД организуйте анализ дела с классом (сравнение исходного замысла с получившимся делом, определение наиболее удачных моментов, а также ошибок, их причин, фиксация знаний и умений, полученных при организации и проведении дела);
- старайтесь использовать разнообразные приёмы анализа дела;
- обсудите с обучающимися возможности дальнейшего применения полученного опыта .

Последствие проведённого дела. Содержание работы педагога с детьми:

- продумайте сами возможность дальнейшего использования знаний и умений, полученных учениками во время подготовки и проведения КТД, в жизни класса;
- после проведения КТД «Журнал-эстафета» организуйте в классе выставку страниц журнала, подготовленных микрогруппами;
- способствуйте созданию условий для осознания обучающимися значимости организации, результативности совместной творческой деятельности в классе;

- обсудите с ребятами-организаторами возможности дальнейшего применения полученного опыта в учебной и внеурочной деятельности;
- используйте результаты коллективно-творческого дела при планировании деятельности класса на учебный год .

Описание ресурсов, необходимых для проведения:

- аудитория для проведения КТД с площадкой для выступления творческих групп;
- аудиоаппаратура для музыкального сопровождения;
- материалы для информационного сопровождения занятия (информационные листовки, афиши в школе о проведении КТД, публикация на странице школы в социальных сетях и т . д .) .

Рекомендации по проведению занятия:

Коллективно-творческое дело проводится в рамках воспитательной работы с классом .

Рекомендации по проведению анализа по итогам дела:

- 1 . Анализ дела проводится обычно сразу после его завершения .
- 2 . Ученики должны понимать, что анализ по итогам дела — это не просто эмоциональная оценка, а содержательный разбор прошедшего события в классе .
- 3 . Примерный алгоритм проведения анализа дела .

1 этап. Общие впечатления участников:

- вспомнить все события, этапы, моменты дела;
- высказать общие эмоциональные впечатления о нём;
- определить желаемый результат анализа .

2 этап. Фиксация результатов коллективно-творческой деятельности класса:

- обсудить, что получилось, а что можно было сделать лучше и почему;
- оценить отдельные события, моменты дела;
- определить успехи, обозначить проблемы;
- разобраться в причинах успехов и неудач .

3 этап. Определение выводов:

- обсудить, что нужно исправить или изменить;
- понять, кому необходимо сказать спасибо;

— договориться, что и как делать дальше с учётом успехов, проблем и их причин .

4 этап. Задачи на последствие:

— обсудить, каков итог дела и какими должны быть дальнейшие действия;

— сделать вывод, подвести общий позитивный итог;

— уточнить план дальнейших действий .

4 . Анализ дела проводится с учётом возрастных особенностей . Для детей 9-11 лет важна чёткая структура анализа: каждый этап соблюдается, все вопросы одинаково повторяются каждый раз — идёт привыкание, освоение порядка рассуждения . Все мнения должны подкрепляться конкретными фактами — детям нужна доказательность, они пока анализируют «вслух», а не про себя . Приёмы — простые в объяснении и структуре, известные детям образы, понятные метафоры .

5 . По каждому вопросу высказывают мнения не более трёх человек — каждый раз новые .

6 . Можно использовать конверт с вопросами, из которого ученики вытягивают их поочерёдно .

7 . Возможно использование приёма «живая анкета»: поочерёдно задаются три-пять вопросов, а таблички с вариантами ответов (например: «да», «нет», «затрудняюсь ответить») располагаются в разных местах аудитории . Отвечая на вопрос, ученики собираются в группы в соответствии со своими мнениями и затем коллективно их аргументируют .

8 . В качестве анализа могут быть использованы различные приемы: «Ромашка», «Свободный микрофон», обсуждение в микрогруппах, «Черные и розовые очки» и другие .

Приемы, которые можно использовать для анализа:

«Ромашка» . На каждом лепестке — вопрос, на который необходимо дать ответ . Высказавшийся выбирает из букета лепестков и дарит его любому человеку по своему выбору . Тот отвечает на вопрос и тоже выбирает лепесток для следующего участника . Вопросы можно продумать заранее; при этом учитывайте, что их выбор будет случайным .

«Свободный микрофон» . Ведущий задает общие вопросы или тему для обсуждения, участники высказываются по желанию . Общая тема может звучать так: «Вот что я хочу вам сказать...», «О чем я не могу молчать...», «Внимание, проблема!» . «Свободный микрофон» ограничен во времени, это заставляет выступающих яснее излагать свои идеи и предложения .

Обсуждение в микрогруппах . Класс разбивается на микрогруппы, обсуждает в них предложенные проблемы, затем представители групп высказывают общие мнения, после чего подводится общий итог .

«Черные и розовые очки» . Ведущий предлагает каждому из ребят надеть либо «черные», либо «розовые» очки — по своему выбору (очки можно сделать из картона и раскрасить в соответствующие цвета) . Каждый должен назвать, соответственно, отрицательную или положительную характеристику обсуждаемого события .

Методические материалы

- 1 Можейко, О . В . Организация аналитической работы с детьми в отряде / О . В . Можейко . — ВДЦ «Орлёнок» . — 2017 . URL: <https://orlyonok-umc.pavus.ru/files/analiz.pdf>

ЗАНЯТИЕ № 6

Тема «Мы – команда»

Формат проведения: организационное собрание класса, знакомство с программой «Я-ТЫ-ОН-ОНА – ВМЕСТЕ ЦЕЛАЯ СТРАНА», планирование совместной деятельности .

Количество часов: 1

Цель и задачи занятия

Цель: создание условий для сплочения и социального развития ученического коллектива посредством совместной деятельности обучающихся .

Задачи:

- 1) выработать в процессе совместного обсуждения правила индивидуального и группового взаимодействия в классе;
- 2) познакомить обучающихся с программой «Я-ТЫ-ОН-ОНА — ВМЕСТЕ ЦЕЛАЯ СТРАНА»;
- 3) определить в классе творческие группы для реализации плана мероприятий класса;
- 4) распределить организационные и творческие поручения среди обучающихся класса .

Описание основных этапов занятия

Логика проведения организационного собрания класса:

1 . Вступительная часть

Перед началом проведения организационного собрания класса обучающиеся разбиваются на рабочие группы по 5-6 человек .

Микрогруппы формируются различными способами, в зависимости от своего назначения:

- ситуативные группы — чаще «случайным» методом: ребята собираются вместе по воле случая, определенного задумкой вожатого или ведущего дела (у них оказались жетоны одного цвета или их имена начинаются на одну и ту же букву и т . п .);
- группы по интересам — с помощью анкетирования, по желанию ребят, под конкретные дела при планировании;
- инициативные группы — по желанию ребят вместе реализовать возникшую идею;
- группы «под лидера» — набирают сами лидеры, например, несколько вызвавшихся ребят (капитаны, начальники экспедиций, продюсеры и т . п .) по цепочке набирают себе команды .
- и другие формы деления на микрогруппы .

Примеры разбивки:

1. Мозаика и пазлы, или «из частей — целое». Подготовьте иллюстрацию (рисунок, силуэт и др.), разрежьте на число участников в микрогруппе. Количество рисунков должно совпадать с количеством команд. Предложите детям найти свою команду и собрать иллюстрацию.
2. Песня, четверостишие. Часто используются для разбивки четверостишия известных поэтических произведений, куплеты детских песен. Несколько разных четверостиший разрезаются по строчкам и вперемешку раздаются ребятам. В группы должны собраться те, у кого оказались строчки одной и той же песни или стихотворения.

ПРИМЕР:

1 группа

Агния Барто «Мячик»

Наша Таня громко плачет:

Уронила в речку мячик.

— Тише, Танечка, не плачь:

Не утонет в речке мяч.

3 группа

Агния Барто «Мишка»

Уронили мишку на пол,

Оторвали мишке лапу.

Все равно его не брошу,

Потому что он хороший.

3. Ф р а з а Известные фразы, высказывания, девизы, пословицы, афоризмы нужно разделить на слова или словосочетания и вперемешку раздать их ребятам. Собранным группам необходимо правильно сложить свои фразы, объяснить или представить в творческой форме их смысл. Фраза может быть зашифрована как пиктограмма, ребус и т. п.

4. Жетоны. Цвет, форма, размер. Несколько листочков бумаги разных цветов (красного, синего, зеленого, желтого, белого и т. д. — по числу микрогрупп) необходимо разрезать на столько частей, сколько ребят должно быть в каждой микрогруппе. Это жетоны. Они могут быть разными не только по цвету, но и по фор-

ме (из листа каждого цвета вырезаются круг, овал, квадрат, трапеция, многоугольник или цветы, животные, фрукты, кораблики и пр.), и по размеру (мелкие, средние, крупные — разница должна быть видна на глаз, без специальных измерений). Сначала группы собираются по цвету, затем по форме, потом по размеру. Этот прием позволяет провести три разбивки, раздав жетоны всего один раз.

5. Деление на группы по интересам. Ведущий предлагает критерии разбивки (например, по направлениям деятельности: творческое, спортивное, научное, художественно-эстетическое и другое; по домашнему питомцу: кошки, собаки, птицы, рыбы и др.; любимый праздник: новый год, день рождения, день знаний и др.). И предлагает детям выбрать лидера и направление.

Примерный текст вступительного слова педагога:

Добрый день, ребята! Вы уже многое узнали о нашей школе и друг о друге, поэтому сегодня мы поговорим на тему: «Моя школа — мои возможности» и обсудим важные вопросы. Каким будет этот учебный год? Какие правила нашей команды мы определим в классе? Что и кто поможет нашему классу сделать жизнь в классе насыщенной и интересной? Какие события должны обязательно произойти в нашем классе? Какие возможности есть в нашей школе для каждого из вас и для всех ребят нашего класса?

1.1. *Эмоциональный настрой класса на продуктивную работу.* Можно использовать следующие приёмы:

- исполнение общей песни о дружбе, взаимовыручке;
- рассказ легенды, притчи, сказки («Первая стрела», «О Звёздном Круге», «О кусочке глины», «О двух волках», «Листья», «Про истину», «Всё в твоих руках», «О двух птицах»);
- декламация стихотворения («Заповедь» Р. Киплинга, «Если вы есть — будьте первыми» Р. Рождественского, «Послушайте!» В. Маяковского, «Песенка про маленького фонарщика» В. Ланцберга и др.);
- проведение экспресс-опроса, мини-интервью о задачах на учебный год, о представлениях учеников о классе, о прошедших событиях, полученных ребятами знаниях, об идеях, которыми хотелось бы поделиться по итогам проведённой экскурсии по школе и совместного коллективно-творческого дела.

1.2 *Обозначение задач, которые необходимо решить классу во время собрания:*

- определить правила, по которым класс будет жить (деятельность, общение, отношение к окружающему миру и людям);
- придумать девиз и символ класса (по желанию классного руководителя);
- на основе результатов проведённой экскурсии, КТД «Школьные старты», определить творческие микрогруппы по подготовке и проведению классных событий совместно с классным руководителем;
- определить организационные и творческие поручения в классе (например, хронограф класса, дежурный по календарю, ответственный за контроль за порядком, сюрпризная команда, ответственные за подготовку и организацию творческих, интеллектуальных, игровых пятиминуток (перемен) и т. д.) *.

1.3. *Сообщение учителем единых правил проведения общего собрания класса, принятие их учениками. Ниже представлен примерный перечень правил, который педагог может дополнить своими и/или сократить имеющиеся:*

- правило поднятой правой руки («Прошу слова, мне есть что сказать»);
- правило скрещенных рук («Не повторяйся, об этом уже говорили»);
- правило свободного микрофона («Каждый имеет право на свою точку зрения и может ее высказать»);
- правило 2 минут («Обсуждать вопросы быстро и конструктивно»);
- правило идеи («Любая идея должна быть услышана»);
- правило блокнота и ручки («Не записанная мысль — мысль потерянная»);
- правило аплодисментов («Согласен — аплодируй»).

2. Основная часть организационного собрания класса .

2.1. Определение правил класса, идей символа и девиза . Каждой группе необходимо подумать и определить правила жизни и совместной деятельности класса . Чтобы обучающимся было легче сориентироваться, можно разбить правила на группы, например:

* сюрпризная команда готовит поздравления, грамоты, награды для именинников, победителей конкурсов, самых активных ребят; сюрпризы к играм и делам в классе .

- правила о том, как можно больше успеть сделать, узнать, как можно большему научиться;
- правила о том, чтобы в классе каждому ученику было хорошо и интересно, все чувствовали поддержку друг друга, были единой командой;
- правила о том, чтобы в классе не нарушали права и интересы других ребят, взрослых, смогли сделать что-то важное и полезное не только для себя самих .

Групповая работа в течение 7-10 минут . Во время групповой работы классный руководитель работает с группами, подсказывает, корректирует . После завершения времени каждая группа представляет результаты работы .

Классный руководитель фиксирует предложения на доске (флип-чарте) . После сообщений групп проводится голосование . Правила жизни класса по желанию можно назвать конвенцией, сводом законов и традиций, классной конституцией и т . д .

2 . 2. Проведение планирования совместной творческой деятельности класса, составление плана деятельности на учебный год . Каждой группе выдаётся тема (возможно с помощью жеребьёвки или методом случайного выбора), над которой ей предлагается поработать и составить предложения в план интересных дел класса на учебный год . Важно, чтобы во время работы групп ученики использовали информацию, полученную во время экскурсии по школе и затем обобщённую с помощью коллективно-творческого дела «Школьные старты» . Темы для групповой работы предлагаются в соответствии с перечнем основных событий года: «Моя семья — моя опора», «Мой выбор — моя ответственность», «Мои знания — моя сила», «Моя страна — моя история» .

Групповая работа в течение 7-10 минут . Каждая группа обсуждает название события, как ребята понимают его смысл, что было бы интересно каждому узнать по данной теме, чему научиться, чем хотелось бы поделиться с другими ребятами, куда можно было бы пригласить родителей, гостей, с кем интересно было бы встретиться и т . д . Во время групповой работы классный руководитель работает с группами, подсказывает, корректирует . После завершения времени каждая группа представляет результаты работы . Классный руководитель фиксирует основные идеи групп . Проводится совместное обсуждение .

2 3 Проведение разбивки класса на творческие микрогруппы по подготовке коллективных дел класса в течение учебного года . Варианты проведения разбивки класса на микрогруппы . Вариант № 1 . Разбивка проводится по желанию . Ключе-

вые дела плана совместной деятельности класса записываются на листах бумаги, определяется нумерация количества членов группы (5-6 человек). Ученики вписывают в них свои фамилии и имена. В зависимости от количества дел можно определить количество групп, в которые может записаться каждый ребёнок. Можно провести запись после завершения организационного собрания класса. В этом случае листы микрогрупп вывешиваются на стенде в классе, определяются сроки, в которые все ученики должны определиться со своими интересами.

2.4. Для организации общественной жизни класса как ученического коллектива возможно определение организационных и творческих поручений в классе. Важно найти индивидуальное поручение для каждого. Например, хронограф класса, хранитель конвенции класса, дежурный по календарю, ответственный за контроль за порядком, сюрпризная команда, ответственные за подготовку и организацию творческих, интеллектуальных, игровых пятиминуток (перемен) и т. д.). Поручения, выполнение которых может помочь классу стать командой друзей и единомышленников, в которой все помогают друг другу, можно придумать вместе с обучающимися в ходе обсуждения. Форма работы: беседа с классом.

3. Заключительная часть организационного собрания класса.

3.1 На данном этапе необходимо подвести итоги организационного собрания класса. Ещё раз зачитать правила, представить выбранный символ, девиз, перечислить ключевые дела совместного плана.

3.2. Определить вместе с обучающимися место, где будет размещена информация по итогам собрания: правила, девиз, символ, план работы, перечень организационных и творческих поручений, списки микрогрупп.

3.3 Необходимо обозначить конкретные сроки начала выполнения творческих и организационных поручений в классе, работы микрогрупп по подготовке событий класса.

3.4. В завершение сбора можно провести микро-КТД «Письмо самому себе», когда каждый ребёнок напишет себе небольшое послание с пожеланиями, напутствиями. Все письма складываются в заранее подготовленный конверт, который запечатывается у всех на виду и будет распечатан, например, на итоговом классном часе в конце учебного года.

- 3 5 Необходимо провести анализ дела и выяснить отношение ребят к произошедшему, их понимание важности дела, перспектив дальнейшей деятельности .
- 3 6 . Воспользуйтесь приёмами аналитической работы, которые, на ваш взгляд, будут наиболее уместны и эффективны в данный момент: «Свободный микрофон», «Живая анкета», «Ромашка», «Метод незаконченного предложения», «Характеристика дела словом (глаголом, прилагательным)» и т . п .
- 3 7 . В завершение собрания можно вручить памятные подарки, небольшие подарки всем ученикам в классе (это могут быть сюрпризы или пожелания) .

Методические материалы

- 1 Иванченко, И . В . Как рождается микрогруппа / И . В . Иванченко . — ВДЦ «Орлёнок», 2017 . — URL: <https://orlyonok-umc.pavus.ru/files/micro.pdf>
- 2 . Киреева, А . А . Методика работы по коллективному целеполаганию и планированию деятельности временного детского коллектива / А . А . Киреева . — ВДЦ «Орлёнок», 2015 г . — URL: <https://orlyonok-umc.pavus.ru/files/planirovanie.pdf>
- 3 . Киреева, А . А . Работа воспитателя с детской творческой группой / А . А . Киреева . — ВДЦ «Орлёнок», 2012 г . — URL: <https://orlyonok-umc.pavus.ru/files/tg.pdf>



институтвоспитания.рф



**КРАСНЫЙ КОНЬ |
ИНСТИТУТ ВОСПИТАНИЯ**


«Я-ТЫ-ОН-ОНА — ВМЕСТЕ ЦЕЛАЯ СТРАНА: 5 КЛАССНЫХ СОБЫТИЙ ГОДА»

ПРОСВЕТИТЕЛЬСКИЙ ПРОЕКТ
ПО АКТИВНОЙ СОЦИАЛИЗАЦИИ
ОБУЧАЮЩИХСЯ 5-Х КЛАССОВ

II ЧЕТВЕРТЬ
СОБЫТИЕ «МОЙ ВЫБОР —
МОЯ ОТВЕТСТВЕННОСТЬ»

презентационный материал доступен на
<https://disk.yandex.ru/d/m1nbq0fk0yThjw>

ИНСТИТУТ ВОСПИТАНИЯ РАО



СОДЕРЖАНИЕ

ТЕМАТИЧЕСКОЕ ПЛАНИРОВАНИЕ СОБЫТИЯ «МОЙ ВЫБОР — МОЯ ОТВЕТСТВЕННОСТЬ»	3
СОБЫТИЕ «МОЙ ВЫБОР — МОЯ ОТВЕТСТВЕННОСТЬ»	4
Занятие № 1. Тема «Моя гражданская позиция: почему важно выбирать»	4
Занятие № 2. Тема «Свобода и ответственность»	10
Занятие № 3. Тема «Финансовая безопасность»	15
Занятие № 4. Тема «Планируем бюджет»	19
Занятие № 5. Тема «5 правил финансовой грамотности»	23
Занятие № 6. Тема «Мы выбираем»	29

Занятия разработаны ВДЦ «Смена» и Ассоциацией Развития Финансовой Грамотности

занятие 1, занятие 2, занятие 6 — ВДЦ «Смена»;

занятие 3, занятие 5 — Мазанова Ольга Юрьевна, к.п.н., учитель информатики учебно-консультационного пункта «Республиканская детская больница», ГОУ РК «Республиканский центр образования»;

занятие 4 — Петякшева Марина Геннадьевна, директор Кузбасского регионального института повышения квалификации и переподготовки работников образования.

ТЕМАТИЧЕСКОЕ ПЛАНИРОВАНИЕ СОБЫТИЕ «МОЙ ВЫБОР — МОЯ ОТВЕТСТВЕННОСТЬ»

ТЕМА ЗАНЯТИЯ	КОЛ-ВО ЧАСОВ
Занятие 1. «Моя гражданская позиция: почему важно выбирать» (беседа (мотивационное занятие))	1
Занятие 2. «Свобода и ответственность» (тренинг по развитию эмоционального интеллекта)	1
Занятие 3. Финансовая безопасность (эвристическая беседа, анализ конкретных ситуаций)	1
Занятие 4. Планируем бюджет (интерактивное занятие)	1
Занятие 5. «5 правил финансовой грамотности» (анализ конкретных ситуаций)	1
Занятие 6. «Мы выбираем» (командная игра)	1

СОБЫТИЕ «МОЙ ВЫБОР — МОЯ ОТВЕТСТВЕННОСТЬ»

ЗАНЯТИЕ № 1

Тема «Моя гражданская позиция: почему важно выбирать»

Формат проведения: беседа (мотивационное занятие)

Количество часов: 1

Цель и задачи занятия

Цель: создать условия для осознанного формирования гражданской позиции подрастающего поколения.

Задачи:

- 1) актуализировать знания обучающихся о понятиях «гражданин», «гражданская позиция», «выбор»;
- 2) формировать знания о гражданских качествах личности и требованиях общества к гражданину;
- 3) воспитывать уважение к Государственной символике России;
- 4) формировать понимание важности и ответственности выбора;
- 5) учить рассуждать, отстаивать свою точку зрения;
- 6) воспитывать чувство ответственности за будущее своей страны.

Описание основных этапов занятия

Слайд 1.

Ведущий: Здравствуйте, ребята! Тема нашего занятия «Моя гражданская позиция: почему важно выбирать».

Ведущий: Как вы думаете, о чем мы будем говорить на занятии?

(Ответы обучающихся)

Ведущий: Правильно. Сегодня мы будем говорить о том, кто такой «гражданин», что такое «гражданская позиция», почему важно уметь правильно делать выбор.

Ведущий: Ребята, что означает слово «гражданин»?

(Ответы обучающихся)

Слайд 2.

Ведущий: Существует много определений понятия «гражданин». В Толковом словаре русского языка Сергея Ивановича Ожегова, Наталии Юльевны Шведовой: «Гражданин — лицо, принадлежащее к постоянному населению данного государства, пользующееся его защитой и наделенное совокупностью прав и обязанностей».

Гражданин — житель страны, который признает ее законы, любит свою страну, вместе с ней переживает ее горе и радости, старается сделать ее сильной и богатой.

Гражданин — это равнодушный человек, мысли и поступки которого направлены на благо своего Отечества, на благо своего народа.

Ведущий: Я предлагаю вам продолжить предложение: «Гражданин — человек, который...

(Ответы обучающихся)

Слайд 3.

Ведущий: Ребята, посмотрите на экран и сравните ваши ответы с представленными на слайде.

Гражданин — человек, который...

- любит свою Родину, малую и большую, свой народ, свой язык;
- проявляет готовность и способность защищать Родину;
- осознает ответственность за судьбу своей страны;
- интересуется историей и культурой Родины;
- гордится Родиной;
- проявляет бережное отношение к национальным богатствам страны, ее культуре, традициям.

Ведущий: Каждая страна имеет свои государственные символы. Какие государственные символы Российской Федерации вы знаете?

(Ответы обучающихся)

Слайд 4.

Ведущий: Правильно. Это Государственный флаг, герб и гимн.

Ведущий: А как граждане должны относиться к государственным символам страны?

(Ответы обучающихся)

Ведущий: Настоящий гражданин должен знать гимн своей страны, уважительно относиться к государственному гербу и флагу.

Ведущий: Ребята, давайте вспомним, что обозначают цвета российского флага?

(Ответы обучающихся)

Ведущий: Правильно. Цвета нашего флага — белый, синий, красный. Поэтами нашей страны написано много стихотворений о российском флаге. Мне хочется познакомить вас со стихотворением неизвестного автора о флаге Российской Федерации.

Три полосы флага — это неспроста:

Белая полоска — мир и чистота,
Синяя полоска — это цвет небес,
Куполов нарядных, радости, чудес,
Красная полоска — подвиги солдат,
Что свою Отчизну от врагов хранят.
Он страны великой самый главный знак —
Доблестный трехцветный наш российский флаг!
Ведущий: Что изображено на гербе нашей страны?
(Ответы обучающихся)

Ведущий: Правильно. На государственном гербе России изображены двуглавый орел, в правой лапе орла — скипетр, в левой — держава. На груди орла, в красном щите — серебряный всадник в синем плаще на серебряном коне, поражающий серебряным копьем черного опрокинутого навзничь и попранного конем дракона — это Георгий Победоносец.

Ведущий: Каждый гражданин нашей страны должен знать гимн. Ребята, в каких случаях исполняется гимн?
(Ответы обучающихся)

Ведущий: Государственный гимн исполняется при вступлении в должность Президента РФ, руководителей органов власти; во время официальной церемонии подъема Государственного флага и других официальных церемоний, во время различных торжественных мероприятий. Гимн страны исполняется и во время спортивных состязаний в честь победителей.

Ведущий: Какие правила прослушивания гимна существуют?
(Ответы обучающихся)

Ведущий: Гимн слушают стоя, мужчины — без головных уборов, проявляя тем самым уважение к главной песне своей Родины.

Ведущий: А как вы считаете, школьник является гражданином?
(Ответы обучающихся)

Ведущий: Правильно. Мы все — граждане одной страны, которая называется Россия, мы — россияне. Граждане нашей страны равны перед законом, независимо от происхождения, социального или имущественного положения, расовой, национальной принадлежности, пола, образования, языка, вероисповедания.

Ведущий: У каждого гражданина должна быть сформирована гражданская позиция. Как вы понимаете выражение «гражданская позиция»?

(Ответы обучающихся)

Слайд 5.

Ведущий: Позиция — точка зрения человека, его отношение к чему-либо.

Гражданская позиция — это осознанное участие человека в жизни общества.

Ведущий: Гражданская позиция предполагает, что человек должен быть активным и ответственным членом российского общества, осознавать свои конституционные права и обязанности, уважать закон и правопорядок, иметь чувство собственного достоинства и принимать ряд общечеловеческих и демократических ценностей.

Слайд 6.

(Любовь, семья, благополучие, равнодушие, патриотизм, помощь ближнему, выгода, дисциплинированность, смысл жизни, общественный порядок, свобода и независимость, социальная ответственность, защита Отечества.)

Ведущий: Из перечисленных на слайде слов и словосочетаний выберите те, которые ассоциируются у вас с понятием «гражданская позиция».

(Обучающиеся могут выполнить задание устно или записать ответы на листочках. Если задание выполняется письменно, ведущий просит ответить нескольких обучающихся. Ведущий демонстрирует слайд с правильным ответом).

Слайд 7.

Ведущий: Итак, гражданская позиция — это любовь к родителям, школе, малой родине, своей стране; уважение к старшим, труду, учебе; ответственное отношение к своему здоровью и т. д.

Ведущий: В жизни человеку всегда приходится выбирать: между добром и злом, «хочу» и «должен», место учебы, работы и др. От выбора зависит жизнь человека, его судьба.

И вы уже сейчас должны сделать правильный выбор: любить свою Родину, свою семью, не совершать плохих поступков, хорошо учиться, вести здоровый образ жизни, уважать старших, бережно относиться к природе.

Ведущий: Как вы считаете, здоровый образ жизни важен только для вас или для других людей и всего общества в целом?

(Ответы обучающихся)

Ведущий: Верно, быть здоровым человеку важно не только для себя, но и для всей нашей страны, гражданами которой мы с вами являемся. Мы должны понимать и осознавать, что здоровье — это не только личная, но и общественная ценность, и мы должны разумно и бережно к нему относиться.

Вести здоровый образ жизни – это выбор каждого человека. В этом и заключается наша гражданская позиция.

Слайд 8.

Ведущий: Ребята, продолжите пословицы на тему «здоровье».

Можно разобрать одну пословицу вместе с учащимися для примера.

(Ответы обучающихся)

1. Береги платье снову, ... (а здоровье смолоду).
2. Было бы здоровье, ... (а счастье найдется).
3. Где здоровье, ... (там и красота).
4. Двигайся больше, ... (проживешь дольше).
5. Забота о здоровье — ... (лучшее лекарство).
6. Здоровье сгубишь — ... (новое не купишь).
7. Смолоду закалиться — ... (на век пригодится).
8. В здоровом теле — ... (здоровый дух).

Ведущий: Молодцы. Вы отлично справились с этим заданием.

Ребята, не далек тот день, когда перед каждым из вас встанет вопрос выбора профессии. Поэтому вам уже сейчас нужно задуматься об этом.

Слайд 9.

Ведущий: Предлагаю выполнить следующее задание: необходимо переставить буквы в предложенных словах, чтобы получилось название профессии:

- рвач — (медицинский работник);
- терка — (кинопрофессия);
- кулон — (цирковая профессия);
- марля — (тот, кто работает с красками);
- авдотка — (юридическая профессия);
- томат + голос — (зубной врач).

Ведущий: Молодцы, вы отлично справились с заданием. Хорошо учиться, ответственно относиться к учебе — это тоже ваша гражданская позиция, ваш выбор.

Ребята, предлагаю вам посмотреть притчу «Все в твоих руках» и ответить на вопрос, в чем заключается ее основная мысль?

Притча — это короткий рассказ в иносказательной форме, заключающий в себе нравственное поучение (мораль).

(Просмотр притчи «Все в твоих руках».)

Ведущий: Ребята, в чем заключается основная мысль притчи?

(Ответы обучающихся)

Ведущий: Да, вы правы. Любой человек сам хозяин своей судьбы, и свою жизнь он творит собственными руками, поступками, словами, мыслями и действиями.

Ведущий: Ребята, какой бы вы выбор не сделали, главное, чтобы вы всегда оставались добрыми, милосердными, хорошими людьми и никогда не совершали поступков, о которых вам придется сожалеть.

Спасибо вам за работу, до новых встреч!

Описание ресурсов, необходимых для проведения

материально-техническое обеспечение (мультимедийное оборудование, презентация).

Методические материалы

Презентационный и видео материал доступен по ссылке: <https://disk.yandex.ru/d/m1nbq0fk0yThjw>

ЗАНЯТИЕ № 2

Тема «Свобода и ответственность»

Формат проведения: тренинг по развитию эмоционального интеллекта

Количество часов: 1

Цель и задачи занятия

Цель: развивать эмоциональный интеллект обучающихся.

Задачи:

- 1) познакомить обучающихся с понятием «эмоциональный интеллект»;
- 2) научить обучающихся понимать и различать основные базовые эмоции и причину их возникновения;
- 3) содействовать развитию навыков управления своими эмоциями и влияния на эмоциональное состояние другого человека;
- 4) способствовать сплочению коллектива.

Описание основных этапов занятия

Слайд 1.

Ведущий: Я рад приветствовать вас на занятии «Свобода и ответственность», цель которого — развитие эмоционального интеллекта.

Приветствие — это первое, что слышит человек. От того, с какими эмоциями вы произносите это слово, на 70 % зависит, как собеседник будет к вам расположен: скептически или благосклонно, будет ли дальше слушать и слышать вашу речь.

Сейчас мы выполним упражнение «Интонация», в ходе которого поздороваемся друг с другом, и делать это будем с определенным настроением. Для выполнения упражнения всем необходимо встать в круг. Я раздам каждому по стикеру (Приложение), на котором написано название эмоционального состояния, которое необходимо вам изобразить в процессе приветствия «Здравствуйте, меня зовут...». Задача остальных — угадать настроение одноклассника.

(Обучающиеся приветствуют друг друга по кругу и угадывают настроение одноклассников)

Слайд 2.

Ведущий: Давайте познакомимся с основными правилами, которые будут действовать на занятии:

1. «Здесь и сейчас» — во время работы обсуждаем только те вопросы, которые значимы именно в данный промежуток времени.

2. «Искренность, открытость, доброжелательность» — обращаемся друг другу доброжелательно, искренне и открыто выражаем эмоции.
3. «Микрофон» — не перебиваем друг друга, даже при обсуждении очень интересной темы.
4. «Регламент» — ценим время, выделенное на каждое упражнение.
5. «Нет мобильным телефонам».

Слайд 3.

Ведущий: Все мы постоянно испытываем различные эмоции: радость, грусть, печаль и другие. На слайде «Колесо эмоций», с помощью которого мы познакомимся с базовыми эмоциями.

Ведущий: На каждом лепестке «Колеса эмоций» показаны степени интенсивности той или иной эмоции. Глядя на «Колеса эмоций», мы понимаем, что радость от состояния эйфории и восторга может переходить к состоянию спокойствия и безмятежности. Следующий слой лепестков открывается, когда мы смотрим на соединение эмоций. Например, любовь = радость + доверие.

Как вы думаете, почему нужно обращать внимание на эмоции и чувства людей, для чего их нужно изучать?

(Ответы обучающихся)

Ведущий: Вы правы! Изучать эмоции и чувства необходимо, чтобы понимать себя и окружающих людей, уметь контролировать себя в случае необходимости и общаться без конфликтов. Для этого необходимо развивать эмоциональный интеллект!

Слайд 4.

Ведущий: Эмоциональный интеллект — это способность правильно истолковывать эмоции, которые испытываешь ты сам и окружающие тебя люди, а также умение ими управлять.

Слайд 5.

Ведущий: Ребята, чтобы узнать, насколько ваш эмоциональный интеллект помогает достигать поставленных целей в общении с окружающими, я сейчас предлагаю вам пройти несложный тест.

Предлагаю оценить, насколько хорошо вы понимаете свои и чужие эмоции, умеете управлять ими. На экране 4 вопроса, на которые необходимо ответить, озвучивать ответы не нужно. Посчитайте, сколько отрицательных ответов у вас получилось.

Вопросы:

1. Бывают ли у вас в жизни ситуации, когда вы не справляетесь со своими эмоциями и они мешают вам?

2. Бывают ли у вас ситуации, когда ваше состояние мешает настроиться на учебу?
3. Легко ли вам понимать то, что чувствуют другие?
4. Легко ли вы умеете влиять на свои чувства и чувства других? Например, разрядить обстановку или утешить друга.

(Обучающиеся отвечают на вопросы, подсчитывают количество отрицательных ответов)

Ведущий: Ребята, если у вас 0 отрицательных ответов, то ваш эмоциональный интеллект на высоком уровне. Если 1 отрицательный ответ — у вас достаточно развит эмоциональный интеллект. Если у вас 2 и более отрицательных ответов, то возможно вам стоит поработать над изучением своих и чужих эмоций, развитием навыка управления эмоциями.

Ведущий: Как вы считаете, нужно ли вам работать над развитием своего эмоционального интеллекта?

(Ответы обучающихся)

Ведущий: Теперь разберемся, как мы можем понимать эмоции и чувства, которые переживаем сами и которые испытывают окружающие люди.

Выполним упражнение «Кто больше?». Вам необходимо назвать как можно больше эмоций и чувств, которые переживает человек в течение жизни. Выполнять задание будем по командам-рядам по очереди. Если в течение 10 секунд команда не называет нужное слово, то она не участвует дальше.

(Команды-ряды поочередно называют чувства и эмоции человека)

Ведущий: А как мы выражаем эмоции? Можно ли, глядя на человека, понять, что он чувствует в данный момент, какую эмоцию переживает? Что помогает это определить?

(Ответы обучающихся)

Слайд 6.

Ведущий: Правильно, важным средством выражения эмоций человека является его мимика. Мимика — выражение лица человека. Лицо человека способно выражать различные эмоции.

Ведущий. Предлагаю вам выполнить упражнение «Понимаете ли вы язык мимики». Посмотрите на лица, изображенные на слайде, и попробуйте расшифровать, какие эмоциональные состояния закодировал художник. Для ответа поднимите руку.

(Обучающиеся расшифровывают эмоциональные состояния лиц, изображенных на экране)

Ответы: 1 — безразличие; 2 — враждебность; 3 — веселье; 4 — гнев; 5 — грусть; 6 — застенчивая радость; 7 — плохое самочувствие; 8 — злость; 9 — бурная радость; 10 — глубокая печаль; 11 — скепсис; 12 — скорбь.

Ведущий: На любые жизненные ситуации люди эмоционально реагируют (выражают эмоции и чувства) и выражают свое отношение к происходящему при помощи мимики, слов и интонаций голоса, позы и движений.

Слайд 7.

Ведущий: Ребята, а как мы можем управлять своими эмоциями и эмоциями других людей?

(Ответы обучающихся)

Ведущий. Чтобы управлять своими эмоциями и эмоциями окружающих людей важно:

- учиться выражать свои эмоции;
- учиться рассказывать о сильных переживаниях;
- учиться распознавать и различать базовые эмоции (читать книги, слушать музыку, смотреть фильмы и определять эмоции героев, связи между их чувствами и поступками);
- учиться понимать чувства других людей (общаться с другими людьми и определять их эмоциональное состояние);
- учиться переходить из одного эмоционального состояния в другое (например, когда человек сильно волнуется, можно остановиться — досчитать до 10 — выдохнуть — рассказать о своих чувствах).

Слайд 8.

Ведущий: Давайте вместе создадим эмокнижки, которые могут стать вашими помощниками в выражении эмоций. Для этого понадобятся одинаковые бумажные круги. На каждом круге напишите название эмоции и раскрасьте. Круги согните пополам. Половинку обратной стороны (без рисунка) намажем клеем, приклеим к обратной стороне другой заготовки. Таким образом создадим эмокнижку.

(Ведущий раздает каждому обучающемуся бумажные круги. Обучающиеся создают эмокнижки).

Ведущий: Получившуюся книжку вы можете носить с собой и без слов показывать окружающим, что вы чувствуете в определённый момент. Давайте попробуем поиграть: откройте эмокнижку на случайной странице и попробуйте найти человека, который испытывает выпавшую эмоцию.

(Предлагает несколько раз поиграть с эмокнижками)

Ведущий: Ребята, сегодня мы познакомились с понятием «эмоциональный интеллект», проанализировали уровень развития своего эмоционального интеллекта и научились различать эмоции.

Узнали ли вы что-то новое для себя?

(Ответы обучающихся)

Ведущий: Мне хотелось бы узнать, насколько вам понравилось занятие. Предлагаю для этого выполнить упражнение «Ладонка». Необходимо загнуть соответствующее количество пальцев (от 1 до 5) и поднять вверх.

1 — совсем не понравилось, 5 — очень понравилось.

(Реакции обучающихся)

Ведущий: Благодарю вас за активную работу! Давайте наградим себя аплодисментами!

Описание ресурсов, необходимых для проведения: _____

- бумажные стикеры с названиями эмоциональных состояний;
- бумажные круги;
- цветные карандаши;
- клей;
- маркеры;
- материально-техническое обеспечение (мультимедийное оборудование, презентация).

ЗАНЯТИЕ № 3

Тема «Финансовая безопасность»

Формат проведения: эвристическая беседа, анализ конкретных ситуаций

Количество часов: 1

Цель и задачи занятия

Цель: сформировать представление, что важной основой финансовой безопасности является умение противодействовать мошенникам.

Задачи:

- 1) познакомить обучающихся с понятиями «финансовая безопасность», «мошенничество»;
- 2) определить, какие виды финансовых мошенничеств бывают;
- 3) показать на моделях ситуаций, как может осуществляться финансовое мошенничество;
- 4) научить определять причины, по которым люди становятся жертвами мошенников;
- 5) научить поведенческим приемам противодействия мошенникам на основе анализа кейсов;
- 6) способствовать воспитанию ответственного отношения в сфере финансовой безопасности.

Описание основных этапов занятия

Ведущий: Здравствуйте! Такое привычное приветствие! Мы произносим его каждый день, по несколько раз. А что же оно обозначает?

(Ответы обучающихся)

Ведущий: Спасибо за ваши ответы. Конечно, мы знаем, что слово «Здравствуйте» буквально означает «будьте здоровы, не болейте, процветайте». А что значит «Процветайте»?

(Ответы обучающихся)

Ведущий: Молодцы. Конечно же, вы правы. Пожелание «процветайте» — это пожелание успешно развиваться, находиться в хорошем состоянии. Таким образом, получается, что здороваясь, мы желаем здоровья телесного, развития духовного, физического и финансового. А от чего зависит наше финансовое благосостояние и развитие?

(Ответы обучающихся)

Ведущий: Да, отлично, спасибо. Конечно, вы правы. Финансовое благосостояние каждого человека имеет индивидуальный характер. Все люди имеют разные доходы и расходы. У всех разные потребности и жизненные ценности. Но одно остается несомненным — если человека не обманывают, если он может сохранить заработанное, а еще луч-

ше — преумножить заработанное благодаря грамотным инвестициям — его финансовое благосостояние увеличивается.

Слайд 2.

Ведущий: Посмотрите на картинки, представленные на слайде. Что их объединяет?

(Ответы обучающихся)

Ведущий: Да, конечно, спасибо. Это воры, грабители, те, кто пытаются украсть ваше имущество, ваши деньги. Но почему здесь Лиса Алиса и Кот Базилио?

(Ответы обучающихся)

Ведущий: Да, правильно. Они обманули Буратино, пообещали ему баснословное обогащение, повели на Поле Чудес в Стране Дураков, и Буратино остался без денег. Как называются такие люди, которые обманом присваивают чужие денежные средства или имущество?

(Ответы обучающихся: мошенники)

Слайд 3.

Ведущий: Мошенничество — хищение чужого имущества или приобретение права на чужое имущество путём обмана или злоупотребления доверием. Лицо, занимающееся этим, называется мошенником или мошенницей. Слово мошенник произошло от существительного мошна — так в Древней Руси называли сумку, карман. Человек, воровавший деньги из сумок, назывался мошенником. Со временем мошенниками стали называть обманщиков и жуликов. А слово «мошенничество» (по Соборному уложению) означало «обманное, ловкое (иногда внезапное) хищение чужого имущества». Первое законодательное определение мошенничества, близкое к современному, было дано в Указе Екатерины II от 3 апреля 1781 года «О разных видах воровства и какие за них наказания чинит»: «Будь кто на торгу... из кармана что вынет... или внезапно что отымет, или обманом или вымыслом продаст, или весом обвесит, или мерою обмерит, или что подобное обманом или вымыслом себе ему не принадлежащее, без воли и согласия того, чьё оно». Как вы понимаете этот текст?

Слайд 4.

Ведущий: А можно ли уберечься от мошенников? Сберечь свое имущество и деньги? Конечно же, можно! И сегодня мы с вами как раз и поговорим о финансовой безопасности. Что такое безопасность? Как вы понимаете словосочетание «финансовая безопасность»?

(Ответы обучающихся)

Ведущий: Конечно, вы правы. Безопасность — это защищенность. А финансовая безопасность, соответственно — это защищенность ваших денег. Защищенность от кого?

(Ответы обучающихся)

Слайд 5.

Ведущий: Кто такие финансовые мошенники? Встречались ли вы или ваши близкие с финансовым мошенничеством? На кого ориентируются финансовые мошенники? Кто чаще всего становится их жертвами? Почему люди становятся жертвами финансовых мошенников?

(Ответы обучающихся)

Ведущий: Все большие молодцы. Давайте обобщим ваши ответы.

Итак, мошенничество по российскому законодательству, согласно ст. 159 УК РФ, представляет собой неправомерное завладение чужими деньгами или имуществом с целью обращения его в свою пользу или в пользу третьих лиц, совершаемое с помощью обмана или злоупотребления доверием.

Финансовые мошенники в первую очередь охотятся на детей и пенсионеров, потому что одни ЕЩЕ не знают правил безопасного финансового поведения, а другие УЖЕ не знают в силу возраста.

Слайд 6.

Ведущий: На что же ориентируются мошенники? Как они находят своих жертв? Лиса Алиса и кот Базилио в своей песенке очень четко обозначили, как они выбирают свою жертву — «богатенького умненького Буратино». Такие качества, как желание легкого заработка, вера на слово, жадность и глупость делают граждан легкими жертвами финансовых мошенников. Поэтому жертвой мошенников, как это не печально, может стать любой человек.

Какие же существуют приемы финансовых мошенничеств?

Слайд 7.

Ведущий: Разделитесь на 3 команды.

Слайд 8.

Ведущий: У каждой команды на столе лежит конверт с материалами. Распределите обязанности в составе команды. Изучите представленный материал и расскажите вашим одноклассникам о приеме финансового мошенничества, который достался вашей команде, и как ему противостоять. На работу каждой команде отводится 5 минут.

(Ответы обучающихся по результатам работы команд)

Ведущий: Все большие молодцы. Хорошо проработали материал, доступно и кратко рассказали одноклассникам. Команды по итогам работы получают зарплату — монеты.

Надеюсь, что полученные сегодня знания вам пригодятся в жизни, обеспечив вашу финансовую безопасность!

Слайд 9.

Ведущий: Но просто надеяться я не могу, поэтому предлагаю проверить, насколько вы находитесь в безопасности, сможете ли вы противостоять мошенникам. На столах у каждой команды стоит ноутбук/планшет. Зайдите, пожалуйста, на сайт ФЛФиник, посмотрите финансовый мультфильм и пройдите тест. Какая команда раньше справится с заданием, та и начнет первой отвечать на вопросы кейса. (Поощрить команды монетами за выполнение теста).

Слайд 10.

Ведущий: На столах у каждой команды лежит конверт с кейсом. Каждая команда теперь уже эксперт в определенном виде мошенничества и сможет оценить ответ других команд на ситуацию.

Решение кейса. Выступление команд. Экспертная оценка другими командами правильности выполнения заданий кейса. Поощрение монетами за правильное выполнение заданий кейса.

Ведущий: Молодцы, ребята! Прекрасно справились с поставленной задачей. Будем уверены, что вы не попадетесь на удочку финансовых мошенников и обеспечите свою финансовую безопасность!

Слайд 11.

Подсчет монет, полученных командами, определение победителей. Вручение призов.

Рефлексия проводится по привычной для обучающихся схеме.

Ведущий: Нельзя присваивать чужое имущество и деньги. Это преследуется по закону. Мы не должны становиться жертвами финансовых мошенников, а тем более переходить на их сторону.

Прощание проводится по привычной для обучающихся схеме.

Описание ресурсов, необходимых для проведения:

- материально-техническое обеспечение (компьютер, ноутбук, планшет, с выходом в интернет для каждой команды)
- конверты с описанием видов мошенничеств;
- кейсы для команд;
- монеты/жетоны для проведения конкурса команд;
- призы на команду.

Методические материалы

Интернет-источники

1. https://d.vlfin.ru/trainers/t_18.php
2. <https://fincult.info/>
3. <https://www.youtube.com/watch?v=vFNntCbI0OI>

ЗАНЯТИЕ № 4

Тема «Планируем бюджет»

Формат проведения: интерактивное занятие

Количество часов: 1

Цель и задачи занятия

Цель: сформировать знания обучающихся о семейном бюджете.

Задачи:

- 1) познакомить обучающихся с понятиями «семейный бюджет», «доходы», «расходы»;
- 2) определить источники формирования семейного бюджета (доходы);
- 3) охарактеризовать виды расходов;
- 4) познакомить с механизмами планирования семейного бюджета;
- 5) найти пути оптимизации бюджета при решении контекстной задачи.

Описание основных этапов занятия

Приветствие ведущего.

Мотивационная беседа. Ведущий предлагает ознакомиться с текстом и определить термин, о котором идет речь в тексте. Текст может быть выведен на экран или предложен отдельно каждой группе. Участникам каждой группы после прочтения и понимания текста предлагается написать термин, о котором идет речь в тексте, маркерами на листе и передать учителю. Вводится элемент соревновательности и используется балльная система (1 балл за каждый правильный ответ, по итогам занятия можно подсчитать бюджет каждой группы).

Слайд 2. Текст для чтения

Ведущий: Это есть у государства, отдельной фирмы, семьи и просто человека. Это можно планировать на неделю, месяц и год. Это зависит от того, сколько государство, фирма, семья или человек могут заработать, сколько хотят потратить. У них после расходов деньги еще могут остаться, а могут и закончиться. Что это? (Бюджет)

(Каждая группа прикрепляет к доске магнитами свой лист с термином)

(правильный ответ оценивается 1 баллом, можно придумать конверт для каждой группы, где будут заработанные баллы, вести турнирную доску как банковский счет каждой группы и т. д.).

Слайд 3.

Ведущий комментирует высвечивающиеся иллюстрации царской казны и кошелек и задает вопрос:

Что общего между царской казной / казной государства и кошельком, принадлежащим одному человеку?

Правильные ответы оцениваются в 1 балл, можно добавить 1 балл за самый полный ответ как премию.

Слайд 4.

Прием: собери слово.

Задание: используя слова, составьте определение термина «БЮДЖЕТ»

(финансовый план, доходы, расходы, год).

Обучающиеся собирают термин (записывают на отдельном листе маркерами, размещают на доске), определяется суть термина, ведущий задает вопросы, корректирует.

Слайд 5

На слайде появляется определение термина «бюджет» (финансовый план, включающий совокупность доходов и расходов на год).

Правильные ответы оцениваются в 1 балл.

Слайд 6.

Прием: больше/меньше нуля.

Ведущий предлагает разобраться с доходами и расходами и вывести формулу «идеального» бюджета.

Слайд 7.

Доходы (+), Расходы (-):

Ведущий: Напишите математическую формулу идеального бюджета.

$D - P = 0$

$D - P$ меньше 0

$D - P$ больше 0

Ведущий: Объясните свою точку зрения.

(важно показать то, что бюджет может быть разным, поэтому и планирование бюджета имеет свои особенности).

Работа групп оценивается 1 баллом, учитывается как правильность рассуждений, так и активность.

Ведущий подводит итоги: говорит о профиците и дефиците в бюджете и предлагает участникам предположить варианты оптимизации (объясняет суть термина) бюджета семьи.

Прием: корзина идей.

Каждой команде предлагается способ оптимизации бюджета, за каждый правильный способ — 1 балл. Команды работают 2-3 минуты, записывают свои варианты, затем по очереди по 1 варианту предлагают для обсуждения.

Принятые варианты оцениваются 1 баллом, если все варианты совпали — по 1 баллу, если у кого-то вариант не совпал, но является верным — +1 балл премиальный.

Слайд 8.

Ведущий подводит итоги: благодарит участников, демонстрирует на доске варианты оптимизации бюджета, просит запомнить, так как дальше эти варианты станут инструментами планирования бюджета.

Прием: четыре картинки — одно слово.

Слайд 9.

Обучающимся предлагается ряд/квадрат из 4 картинок по одной теме. Анализируя визуальный ряд, необходимо определить термин, который объединяет все картинки.

Ведущий предлагает каждой команде написать этот термин на отдельном листе и прикрепить обратной стороной листа, где нет записи, на доску. Когда сделают все команды, ведущий переворачивает листы.

Правильный ответ оценивается 1 баллом, команда, справившаяся первой получает +1 балл премиальный). Слово — доход.

Прием: соберите термин (работа в группах, каждой группе выдается лист с перечнем терминов или каждое слово отдельно), время на работу нужно определить в зависимости от особенностей каждого класса, термин может быть собран на столе / записан на листе. Продолжая соревновательность нужно продумать контроль исполнения:

- каждая группа соберет термин / напишет термин (полное определение) — ведущий проконтролирует;
- каждая группа соберет термин / напишет термин (полное определение) — группы меняются местами и контролируют друг у друга;
- каждая группа соберет термин / напишет термин (полное определение) — ведущий демонстрирует правильное определение на слайде / участники оценивают свою работу (полностью верное — 1 балл).

Слайд 10.

Материал для групп.

Материальные денежные или ценности времени человеком в результате средства какой-либо деятельности за период полученные определённый

Слайд 11.

Правильный ответ: доход — денежные средства или материальные ценности, полученные человеком в результате какой-либо деятельности за определённый период времени.

Слайд 12.

Ведущий: Доходы бывают разные (на слайде появились виды доходов, представленные иллюстративным материалом).

1. Заработная плата.
2. Банковские проценты.
3. Гонорар.
4. Пенсия.

Ведущий: Предлагаю дополнить перечень доходов, просмотреть видеофрагменты и записать каждый вид дохода на отдельный лист.

(просмотр видеофрагментов)

1. Мультфильм «Простоквашино» (премия)

<https://disk.yandex.ru/i/bVzym28-cPFgHA>

2. Мультфильм «Приключение Васи Куролесова» (доход от продажи)

<https://drive.google.com/file/d/1SOE6gace8LkZjMWGg5G3qIYHjb3UwDhy/view?usp=sharing>

3. Фрагмент фильма «Спортлото» (выигрыш)

https://drive.google.com/file/d/1fL6mKnNQ2hj1vr5VumkY_5I08PBggIJH/view?usp=sharing

Слайд 13.

Проверяются все 3 вида дохода, если они названы верно — 1 балл.

Слайд 14.

Прием: аукцион + «заложенная ошибка»

Ведущий предлагает за 3 минуты каждой группе написать еще виды доходов. Каждый вид доходов на отдельном листе, далее группы размещают на доске виды доходов.

Правильный ответ оценивается 1 баллом.

На слайде появляется вариант списка видов доходов, участники сравнивают. Ведущий добавляет и комментирует.

ВАЖНО! В этот перечень включить один из видов расходов, т. е. создать проблемную ситуацию. При обнаружении расхода ведущему нужно прокомментировать и перейти к расходам.

Слайд 15.

Прием: визуализация/организация беседы

Ведущий:

1. О чем мечтают герои мультфильма? (Шарик — о фоторужье, Матроскин — о корове, дядя Федор — о доме)
2. Можно ли осуществить мечту героев? (да) Как? (купить)
3. Возможно ли прожить без этих предметов?
4. Какие предметы необходимо приобрести в первую очередь?

Слайд 16.

Ведущий: Расходы бывают разные. Приведите примеры расходов. Можно ли их объединить в группы? Предлагаю составить небольшую схему из следующих видов расходов: циклические расходы, сезонные расходы, переменные расходы, непредвиденные расходы, постоянные расходы, единовременные расходы, обязательные платежи, личное потребление.

Слайд 17 — правильный вариант

Важно, чтобы обучающиеся определили две большие группы расходов — постоянные и переменные, а потом разнесли все другие расходы в эти две группы. Работу можно выполнять как фронтально, но без баллов, так и по группам — оценивается в 1 балл правильный ответ. Можно использовать прием самопроверки. Схема появляется на слайде. Обучающимся предлагается придумать приобретение разных товаров к каждому виду расходов. Например, сезонные — овощи для засолки. За каждый правильный ответ — 1 балл.

Слайд 18.

Ведущий задает проблемный вопрос: что значит планировать бюджет?

(участники отвечают на вопрос, ведущий комментирует и корректирует, предлагает решить задачу для семьи — накопить деньги на поездку к морю).

Каждая группа работает на своем флипчарте. Все группы получают контекстную задачу с одинаковыми условиями и заданной целью. Важно посмотреть, как каждая группа, с помощью каких инструментов будет планировать бюджет семьи для достижения цели.

Слайд 19.

КОНТЕКСТНАЯ ЗАДАЧА

Ведущий: Вернемся к мультфильму «Каникулы в Простоквашино». Главные герои — мальчик (дядя Федор) и его родители, кот Матроскин и пес Шарик. Мама мальчика работает на киностудии, ее заработная плата составляет 40000 рублей в месяц. Папа мальчика — успешный

инженер на заводе, руководит конструкторским бюро, его заработная плата в месяц на 50% больше, чем у мамы. У папы на заводе при выполнении плана, а именно от его руководства зависит выполнение плана, выплачивается 1 раз в квартал премия равная 30% от оклада (оклад — 33000 рублей). Они живут в самом центре Москвы, родители добираться до работы на автомобиле, их расходы за месяц на обслуживание автомобиля составляют 15% от заработной платы родителей. Коммунальные платежи за жилье составляют 10% от заработной платы родителей. Они также оплачивают школу иностранных языков и художественную школу для своего сына — 8000 рублей в месяц. Матроскин и Шарик иногда любят полакомиться кормом «Феликс» и на это уходит 3000 рублей в 2 месяца. А еще пес мечтает о ружье, которое стоит 25000 рублей. В среднем в месяц на одежду и личные расходы семья тратит 35% своих доходов. Семья мечтает о поездке к морю в июле, путевка на троих в Турцию стоит 180000 рублей.

Слайд 20.

ВОПРОСЫ:

1. Смогут ли они накопить деньги на путевку с января по июль? Докажите ваше мнение, опираясь на расчеты. Если да, то в каком месяце семья дяди Федора может осуществить свою мечту? Если это не получится в летний период, то как можно не только сохранить, но и преумножить накопленные деньги до следующего июля?
2. Какие из расходов семьи можно сократить?
3. Какие виды доходов можно предложить семье мультипликационного героя — дяди Федора, учитывая, что у них есть домик в деревне, корова у Матроскина?
4. Смогут ли герои купить ружье Шарику?

Все решения фиксируются на флипчарте (каждый вопрос с решением на отдельном листе), группы защищают свои решения. Каждая группа дает экспертную оценку с точки зрения финансовой грамотности предложенных решений. Важно: тайминг, диалоговое взаимодействие, четкость в ответах.

Ведущий подводит итоги:

1. Прием «Облако тегов» (слайд 21) (основные слова, эмоции и т. д. в одном облаке <https://wordscLOUD.pythonanywhere.com/>)
2. Организует беседу (слайд 22):
 - 2.1. Проблемный вопрос: можно бюджет сделать идеальным? Что для этого надо?
 - 2.2. Что значит планировать бюджет?

3. Предлагает подсчитать полученные баллы, награждает всех сертификатами, команду победителя — значками с символом рубля (вариативно).
4. Дома (слайд 23): сделать диаграмму расходов семьи.

Описание ресурсов, необходимых для проведения

- 1) материально-техническое обеспечение (мультимедийное оборудование, презентация);
- 2) таблица доходов и расходов;
- 3) флипчарты (на каждую группу школьников, 1 группа — 1 доска);
- 4) маркеры;
- 5) столы для работы в группах;
- 6) распечатанные материалы контекстной задачи, терминов, использующихся в содержании занятия;
- 7) магнитная доска с магнитами.

Методические материалы

Презентационный и видеоматериал доступен по ссылке <https://disk.yandex.ru/d/m1nbq0fk0yThjw>

Интернет-источники

1. <https://www.kinopoisk.ru/film/256551/>
2. <https://www.kinopoisk.ru/film/259992/#!watch-film/42ce4d1fc955d86e86ea826ff2cb1855/kp>
3. <https://bobrenok.oc3.ru/>
4. <https://www.youtube.com/channel/UCCdRHbJEGEppCJ-pL7qMl1g>

ЗАНЯТИЕ № 5

Тема «5 правил финансовой грамотности»

Формат проведения: эвристическая беседа, игра по станциям, работа в группе, анализ конкретных ситуаций, мозговая атака.

Количество часов: 1

Цель и задачи занятия

Цель: способствовать формированию основ финансово грамотного поведения.

Задачи:

- 1) познакомить обучающихся с понятием «финансово грамотное поведение»;
- 2) актуализировать имеющиеся знания и практические навыки по финансовой грамотности;
- 3) научить приводить примеры неграмотного финансового поведения и моделировать правильные варианты поведения в аналогичных ситуациях;
- 4) показать межпредметную связь математики и финансовой грамотности;
- 5) сформулировать 5 правил финансово грамотного человека.

Описание основных этапов занятия

Ведущий: Здравствуйте, ребята! Я очень рад видеть вас! Вы все собрались вовремя, сидите за партами, одеты в соответствии с требованиями школы, поприветствовали меня вставанием... А почему? Почему вы так поступили?

(Ответы обучающихся)

Ведущий: Конечно, вы правы! Потому что так требуется, потому что есть такие правила. В нашей жизни — как в школьной, так и обычной, есть правила, которые мы все должны соблюдать. Какие это правила?

(Ответы обучающихся)

Ведущий: Отлично! Конечно же, это правила поведения в школе, в столовой, на дороге, на природе, в общественных местах...

Ведущий: Как вы думаете, а зачем придумываются правила?

(Ответы обучающихся)

Слайд 2.

Ведущий: Да, безусловно, вы правы. Люди договариваются о правилах для того, чтобы был порядок. Предполагается, что жизнь людей, соблюдающих правила, будет гарантированно протекать без происшествий, спокойно и гладко. Как вы думаете, а существуют ли правила финансового поведения людей?

(Ответы обучающихся)

Ведущий: Конечно, такие правила существуют.

Слайд 3.

Ведущий: Сегодня мы с вами вместе сформулируем 5 правил финансовой грамотности, соблюдая которые, мы можем обеспечить протекание нашей финансовой жизни без происшествий.

Ведущий: Ребята, скажите пожалуйста, кого мы можем считать финансово грамотным человеком?

(Ответы обучающихся)

Слайд 4.

Ведущий: Отлично. Конечно же, вы знаете, что финансово грамотный человек всегда ведет учет личных и семейных расходов и доходов, рационально подходит к выбору финансовых продуктов и услуг, живет в рамках своего бюджета, не злоупотребляя займами, и ориентируется в финансовой сфере. А как оценить финансовое поведение людей?

Слайд 5.

Ведущий: Давайте посмотрим анимированную презентацию.

ОБРАТИТЕ ВНИМАНИЕ НА ИНТЕРАКТИВ! Во время демонстрации видеоролика задаются вопросы, на которые обучающиеся могут дать ответы. Необходимо остановить демонстрацию, нажав на паузу, для организации возможности ответов детей. (на 1:01 мин, 2:21 мин, 4:56 мин, 5:11 мин — предупредить, что надо взять ручку и листок бумаги). В конце видеоролика небольшой тест. Понадобятся бумага и пишущее средство.

Ведущий: Ну вот мы с вами и познакомились с основными правилами финансово грамотного поведения, узнали о правильности своего финансового поведения. Осталось сформулировать 5 правил финансовой грамотности.

Слайд 6.

Ведущий: Для этого разделитесь на 5 команд. Каждая команда получает маршрутный лист. Поскольку правил 5, то и станций тоже 5. Каждая команда, приходящая на станцию, выполняет задания, находящиеся в конверте, формулирует правило и записывает его в маршрутный лист. По сигналу команды переходят на следующую станцию. Время работы на одной станции — 5 минут.

Слайд 7.

Работа групп обучающихся с кейсами, обсуждение и заполнение маршрутных листов. Маршрутные листы сдаются учителю для проверки ответов и обобщения правил.

Слайд 8.

Ведущий проверяет решения задач и оценивает работу каждой команды.

Ведущий: Команды — молодцы! Справились с такими сложными заданиями, сформулировали правила финансовой грамотности. Надеюсь, что соблюдение этих правил обеспечит ваше финансовое благополучие!

Слайд 9.

Подсчет жетонов, полученных командами, определение победителей. Вручение призов.

Рефлексия. Проводится по привычной для детей схеме.

Прощание. Проводится по привычной для детей схеме.

Описание ресурсов, необходимых для проведения

- 1) материально-техническое обеспечение (мультимедийное оборудование, презентация);
- 2) таймер;
- 3) конверты с кейсами для команд;
- 4) жетоны для проведения конкурса команд.

Методические материалы

Презентационный и видеоматериал доступен по ссылке <https://disk.yandex.ru/d/m1nbq0fk0yThjw>

Интернет-ресурсы

1. <https://edu.pacc.ru/finmat/articles/Zadachiimetodicheskierekomendatsiipoikhispolzovaniyunaurokakhmatematiki/>
2. <https://www.youtube.com/watch?v=904bUITyVxk>
3. <https://fmc.hse.ru/data/2022/08/20/1647018443/%D0%A1%D0%B1%D0%BE%D1%80%D0%BD%D0%B8%D0%BA%20%20%D0%B7%D0%B0%D0%B4%D0%B0%D1%87%201-4%20%D0%BA%D0%BB%D0%B0%D1%81%D1%81.pdf>
4. <https://fincult.info/teaching/>

ЗАНЯТИЕ № 6

Тема «Мы выбираем»

Формат проведения: командная игра

Количество часов: 1

Цель и задачи занятия

Цель: обобщить знания обучающихся по разделу «Мой выбор — моя ответственность».

Задачи:

- 1) закрепить знания обучающихся по финансовой и цифровой грамотности;
- 2) познакомить обучающихся с понятиями «гражданин» и «гражданская позиция»;
- 3) актуализировать чувство гражданственности и патриотизма;
- 4) развивать и совершенствовать умение работать в команде;
- 5) способствовать воспитанию чувства ответственности за личный вклад в общий результат команды.

Описание основных этапов занятия:

I этап. Общий сбор команд

(Все обучающиеся собираются для старта в фойе или на пришкольной территории)

Ведущий: Добрый день, ребята. Мы рады приветствовать вас на игре «Мы выбираем». На станциях вам необходимо будет выполнить различные задания, в ходе которых вы сможете продемонстрировать свои знания. На прохождение одной станции отводится 6 минут. Общее руководство работой команды осуществляет капитан. За правильно выполненное задание команде начисляются баллы. В конце игры подводится итог и определяется команда-победитель. Ею становится команда, набравшая наибольшее количество баллов. Команды, ваша задача — следовать четко заданному маршруту, посетить все станции, выполнить как можно больше заданий правильно и стремиться к победе. Приглашаю команды для знакомства.

(Представление команд и капитанов)

Ведущий: Для определения очередности посещения станций прошу подойти капитанов команд, выбрать воздушный шарик и лопнуть его. В нем — цифра, которая и будет считаться номером первой станции команды.

(Жеребьевка команд)

Ведущий: Получите маршрутные листы, в которых определена очередность прохождения станций.

(Капитаны получают маршрутные листы)

Ведущий: Ребята, все готовы? Итак, стартуем!

II этап. Работа команд на станциях

Станция 1. «Проденьги»

Материалы и оборудование: стол, карточки с разрезанными на 2 части пословицами.

Ведущий: Добрый день, дорогие друзья. Я рад(-а) приветствовать вас на станции «Проденьги».

Вы знаете, что деньги — специфический товар, который является универсальным эквивалентом стоимости других товаров или услуг.

Когда были изобретены деньги и кто их изобрел — неизвестно. Известно только, что первые монеты на Руси назывались «скотом», так как за все расплачивались скотом. Позднее стали пользоваться шкурками животных (куниц, соболей, белок и др.), а монеты стали называться «кунами» (от слова «куница»). Затем на смену «кунам» пришло серебро. Основной денежной единицей стала гривна определенного веса. Гривну можно было разрубить на четыре части, отсюда и название — рубль. Позднее начали чеканить монеты разного достоинства. Каждая из таких монет получила свое имя. Самая маленькая — «полушка». Две полушки равнялись одной «деньге», две «деньги» — одной «копейке», две «копейки» составляли «грош», 3 — «алтын», 10 копеек — «гривенник», 15 — «пятиалтынный», 20 копеек — «двугривенный».

Позднее по указу Петра Первого стали чеканить монеты из золота. В 1769 г. Екатерина Великая ввела бумажные деньги. Купюру достоинством 100 рублей ласково называли «катенькой», так как на ней был изображен портрет Екатерины.

В настоящее время существует много пословиц и поговорок про деньги. Перед вами карточки — разрезанные на две части пословицы.

Задание: вам необходимо восстановить пословицы, соединив начало и окончание.

(Из предложенного списка заранее выбирается 6-10 пословиц)

Начало пословицы	Продолжение пословицы
Копейка рубль бережет	а рубль голову стережет
Денег наживешь	без нужды проживешь
Деньги счет любят	а хлеб меру
Без копейки	рубля нет
Уговор дороже	денег
Здоров буду	и денег добуду
Ближняя копеечка	дороже дальнего рубля
Скупой	платит дважды
Деньги счет	любят
Кто до денег охоч,	тот не спит и ночь
Деньги — как вода:	плывут неизвестно куда
Денег —	куры не клюют
Денежки в кармане —	все друзья с нами
Деньги	идут к деньгам

(Работа команд. Ведущий подсчитывает правильные ответы и выставляет команде баллы. За каждую правильно собранную пословицу начисляется 1 балл.)

Ведущий: Ребята, вы справились с заданием, правильно собрали все пословицы и заработали _____ баллов / к сожалению, не все пословицы собрали правильно, поэтому получаете _____ баллов. Спасибо за работу. Желаю удачи на следующих станциях!

Станция 2. «Загадочные финансы»

Материалы и оборудование: стол, карточки, ручка/карандаш.

Ведущий: Добрый день, я рад(-а) приветствовать вас на станции «Загадочные финансы». Вы можете заработать 6 баллов, если правильно выполните все задания.

Ребята, как вы считаете, все ли можно купить за деньги?

(Ответы обучающихся)

Ведущий: Спасибо вам за ответы. Ребята, но не все на свете продается и покупается. Есть то, что ни за какие деньги нельзя купить. А что это, вы узнаете, закончив фразы:

- за деньги можно купить лекарство, но ... (не здоровье);
- за деньги можно купить часы, но ... (не время);
- за деньги можно купить книгу, но ... (не знания);
- за деньги можно купить телохранителя, но ... (не друга);
- за деньги можно купить положение в обществе, но ... (не уважение людей);
- за деньги можно купить поцелуй, но ... (не любовь).

(Работа команды. Ведущий подсчитывает правильные ответы и выставляет баллы в маршрутный лист. За каждую правильно составленную фразу начисляется 1 балл.)

Ведущий. Вы справились с заданием. Получите 6 баллов / Вам не удалось правильно закончить все фразы, поэтому получите ____ балл(ов). Спасибо за работу. Вас ждет следующая станция.

Станция 3. «Тема денег в мультфильмах»

Материалы и оборудование: стулья, карточки с высказываниями героев мультфильмов.

Ведущий: Добрый день, я рад(-а) приветствовать вас на станции «Тема денег в мультфильмах». На данной станции вы можете заработать 9 баллов, если правильно ответите на вопросы.

Ребята, сейчас мы поговорим о «денежных крылатых выражениях», которые зародились в кинематографе и мультипликации и которые широко используются в наши дни. Например, знаменитая фраза из легендарной Гайдаевской комедии «Иван Васильевич меняет профессию»: «Храните деньги в сберегательной кассе»; фраза из фильма «Джентльмены удачи»: «Деньги ваши — будут наши» или фраза «У детей деньги отнял. Детский сад ограбил». Всем известна фраза из фильма «Бриллиантовая рука»: «Время — деньги! Как говорится, когда видишь деньги — не теряй времени. Куй железо, не отходя от кассы!» и др.

Герои мультипликационных фильмов также нередко обращаются к теме денег. Задание: вам необходимо угадать героя мультфильма по его фразе о деньгах.

1. «Чтобы продать что-нибудь ненужное, нужно сначала купить что-нибудь ненужное, а у нас денег нет» (Дядя Федор, «Простоквашино»).
2. «В наше время даже сейфу нельзя доверять. Ах, как это сложно — иметь миллион» (Госпожа Беладонна, «Приключение поросенка Фунтика»).
3. «Средства у нас есть. У нас ума не хватает» (Кот Матроскин, «Простоквашино»).
4. «Несите ваши денежки, иначе быть беде» (Кот Базилио, «Приключения Буратино»).
5. «А я ничего выписывать не буду! Я экономить буду» (Матроскин, «Простоквашино»).
6. «Это наш конь — он нам денег должен». («Алеша Попович и Тугарин Змей»).
7. «Нельзя так легкомысленно относиться к деньгам, Крош. Их нужно хранить!» («Смешарики»).

8. «Деньги — это тебе не семечки, Ежик. Закапывай не закапывай, все равно не вырастут» («Смешарики»).
9. «Бумагу для денег получают из хлопка и льна. Она прочнее древесины и не рвется так быстро, как простая бумага, даже если ее сгибать тысячи раз! Красят такую бумагу особыми красками: они не стираются и не выцветают на солнце. А еще она содержит секретные добавки, которые видно только при особом освещении — так деньги защищают от подделок» («Фиксики»).

(Работа команды. Ведущий подсчитывает правильные ответы и выставляет команде баллы. За каждый правильный ответ начисляется 1 балл.)

Ведущий: Вы справились с заданием. Молодцы! Получаете ___ балл(ов) / У вас сегодня не все получилось. Но все равно вы большие молодцы. Вы честно заработали ___ балл(ов). Спасибо за работу. Желаю успехов на следующей станции.

Станция 4. «Цифровая грамотность»

Материалы и оборудование: карточки для задания 2 и 3 (формат А4).

Ведущий: Добрый день, я рад(-а) приветствовать вас на станции «Цифровая грамотность». На этой станции вы можете заработать 3 балла, если правильно выполните 3 задания: отгадаете загадки; найдете спрятанные слова; ответите на вопрос, решив головоломку.

Задание 1. Отгадайте загадки:

1) Что за чудо-агрегат

Может делать все подряд —

Петь, играть, читать, считать,

Самым лучшим другом стать? (компьютер).

2) На столе он перед нами,

На него направлен взор,

Подчиняется программе,

Носит имя _____ (монитор).

3) Не зверушка, не летаешь,

А по коврику скользишь

И курсором управляешь.

Ты — компьютерная (мышь).

4) Нет, она — не пианино,

Только клавиш в ней — не счесть!

Алфавита там картина,

Знаки, цифры тоже есть.

Очень тонкая натура. Имя ей ... (клавиатура).

5) Сохраняет все секреты

«Ящик» справа, возле ног,

И слегка шумит при этом.

Что за «зверь?»... (Системный блок).

6) Есть такая сеть на свете

Ею рыбу не поймать.

В нее входят даже дети,

Чтоб общаться иль играть.

Информацию черпают,

И чего здесь только нет!

Как же сеть ту называют?

Ну, конечно ж, ... (интернет).

Задание 2. Найдите в каждой строчке «волшебного прямоугольника» по одному слову, связанному с компьютером, интернетом, и обведите овалом.

Р	С	П	А	М	Ж	С	Щ	К	Н	Е	Ю	Ж	Р	С
М	В	Ч	Ы	И	Н	Т	Е	Р	Н	Е	Т	С	М	И
Ф	А	Й	Л	В	Ч	Ы	З	И	В	А	Т	И	У	Р
Г	А	М	Н	Б	В	А	Ю	Ж	В	И	Р	У	С	Э
И	Щ	Ь	Ф	Т	К	О	М	П	Ь	Ю	Т	Е	Р	Ч
С	Б	Е	З	О	П	А	С	Н	О	С	Т	Ь	М	И
О	Ц	О	Ч	П	Ж	П	Р	О	Г	Р	А	М	М	А
Р	К	Щ	К	Л	А	В	И	А	Т	У	Р	А	К	Б
Х	З	А	В	И	С	И	М	О	С	Т	Ь	Ю	Ь	Н

Ответы: спам, интернет, файл, вирус, компьютер, безопасность, программа, клавиатура, зависимость.

Задание 3. Двигаясь по стрелкам, начиная с выделенной клетки, вы узнаете, когда отмечается праздник «Всемирный день безопасного Интернета».

Ю	Э	О	Ш	В	Й	В	Т	Э	Б	И	В	Н	У	Е
Г	Ф	Т	О	Р	О	З	О	Г	А	Н	Ч	И	В	Д
Т	А	В	Л	Д	И	Й	Р	Н	Д	И	Я	М	Я	Ч
Б	Ч	К	У	Ы	П	Д	Х	И	К	Ы	Л	А	Ж	Ь
Р	З	М	Т	Я	Ь	Р	Ж	Ю	Ф	Е	В	Р	П	Б



Ответ: второй вторник февраля.

(Работа команды. Ведущий подсчитывает правильные ответы и выставляет команде баллы. За каждое правильно выполненное задание начисляется 1 балл.)

Ведущий: Вы прекрасно справились с этим заданием, получите заслуженные 3 балла / К сожалению, я не могу засчитать вам 3 балла. Вы получаете ___ балл(а). Спасибо за работу. Желаю успехов на следующей станции.

Станция 5. «Интернет-ситуации»

Материалы и оборудование: карточки с ситуациями.

Ведущий: Добрый день, я рад(-а) приветствовать вас на станции «Интернет-ситуации».

Ребята, вам необходимо внимательно прослушать (прочсть) ситуации, которые могут произойти с каждым пользователем сети Интернет, обсудить их между собой и ответить на вопрос. Всего ситуаций 4. За каждый правильный ответ — 1 балл.

Итак, вопрос: ваши действия в данной ситуации.

Ситуация 1.

Вы получили электронное письмо.

«Дорогой друг! Мне понравились твои комментарии. Я понял, что ты умный и добрый человек. У меня к тебе есть интересное предложение. Давай встретимся сегодня в парке в 6 часов вечера. Узнать меня ты сможешь по плюшевому медвежонку, находящемуся у меня в руках. До встречи! У меня к тебе буде одна просьба: никому не сообщай о встрече! Это будет наш маленький секрет».

Как вы поступите?

(Работа команды. Ответ обучающихся.)

Ведущий: Ситуация 2.

«Ваш друг зашел на незнакомый ему сайт. Вдруг на экране компьютера появились непонятные сообщения.

Что вы посоветуете предпринять вашему другу?».

(Работа команды. Ответ обучающихся.)

Ведущий: Ситуация 3.

«Вова создал себе электронную почту. Теперь он может обмениваться сообщениями со своими друзьями. На адрес его электронной почты пришло сообщение: файл с игрой от неизвестного пользователя.

Как поступить Вове?».

(Работа команды. Ответ обучающихся.)

Ведущий: Ситуация 4.

«Новый друг Миши, с которым он познакомился несколько дней назад в Интернете, попросил срочно сообщить ему номер телефона, домашний адрес, кем работают родители.

Как должен поступить Миша в этом случае?»

(Работа команды. Ответы детей. Ведущий подсчитывает правильные ответы и выставляет команде баллы. За каждый правильный ответ начисляется 1 балл.)

Ведущий: Вы справились с ситуациями, получите заслуженные 4 балла / К сожалению, я не могу засчитать вам 4 балла. Вы получаете ___ балл(а). Спасибо за работу. Желаю успехов на следующей станции.

Станция 6. «Государственные символы Российской Федерации»

Материалы и оборудование: стол, полоски из цветной бумаги; фрагменты пазла «Герб Российской Федерации».

Ведущий: Добрый день, я рад(-а) приветствовать вас на станции «Государственные символы Российской Федерации».

Каждый гражданин Российской Федерации должен знать государственные символы: гимн, герб и флаг. На этой станции мы с вами вспомним все, что о них знаем. Чтобы получить 3 балла, вам необходимо выполнить 3 задания.

Задание 1.

Ведущий: Что такое Государственный флаг?

(Ответ обучающихся)

Ответ: Государственный флаг — полотнище правильной геометрической (как правило, прямоугольной) формы, имеющее специальную расцветку.

Ведущий: Из предложенных заготовок цветной бумаги выложите флаг Российской Федерации.

(Работа команды)

Ведущий: Что означают цвета российского флага?

(Ответ команды)

Ответ: цвета российского флага выбраны не случайно: белый — благородство; синий — величие, верность и честность; красный — мужество, отвага, героизм, смелость.

Задание 2.

Ведущий: На паспорте гражданина Российской Федерации, свидетельстве о рождении, аттестате об окончании школы, на денежных знаках, почтовых марках, правительственных наградах изображен герб Российской Федерации.

Что такое герб?

(Ответ команды)

Ответ: герб — это отличительный знак, эмблема государства, города.

Ведущий: Назовите, что изображено на гербе России?

(Ответ команды)

Ответ: на гербе России — золотой двуглавый орел на фоне красного цвета. Орел — символ вечности, уважения к своей истории. Две головы орла символизируют единство Европы и Азии. Три короны — союз народов, живущих в России. На груди орла помещено изображение всадника — это Георгий Победоносец. Всадник — это символ победы добра над злом, готовности нашего народа защищать страну от врагов.

Ведущий: Из фрагментов пазла составьте герб Российской Федерации.

(Работа команды)

Задание 3.

Ведущий: В особенно торжественных случаях, на государственных праздниках, военных парадах, при подъеме флага и во время спортивных соревнований исполняется Государственный гимн.

Что такое гимн?

(Ответ команды)

Ответ: гимн — это торжественная песня или мелодия.

Ведущий: Назовите авторов Государственного гимна Российской Федерации.

(Ответ команды)

Ответ: автор текста — С.В. Михалков; музыку написал А.В. Александров.

Ведущий: Задание: вставьте пропущенные слова в тексте гимна России.

Россия — _____ наша держава!

Россия — любимая наша _____!

_____ воля, великая слава —

Твое достоянье на все времена.

Славься, Отечество наше _____ —
Братских народов _____ вековой.
Предками данная мудрость _____,
Славься, _____! Мы гордимся тобой!
От южных морей до полярного края
Раскинулись наши леса и поля.
Одна ты на свете! Одна ты такая!
Хранимая _____ родная земля.
Широкий простор для мечты и для жизни,
Грядущие нам открывают года.
Нам силу дает наша верность Отчизне.
Так было, так есть и так будет _____!
(Работа команды.)

Ведущий: Вы прекрасно справились с этим заданием, получите 3 балла / К сожалению, вы ошиблись при выполнении задания, поэтому я не могу засчитать вам 3 балла. Вы получаете _____. Спасибо за работу. Желаю успехов на следующей станции.

Станция 7. «Гражданин своей Страны»

Материалы и оборудование: планшет, ручка/карандаш, карточки с заданием; разрезанное высказывание.

Ведущий: Добрый день, я рад(-а) приветствовать вас на станции «Гражданин своей Страны». Предлагаю выполнить несколько заданий. За каждое правильно выполненное задание, команда получит 1 балл.

Максимальное количество баллов, которое может заработать команда — 8 баллов.

Задание 1. Продолжите фразы:

- Гражданин — человек, который любит _____
- Гражданин — человек, который проявляет _____
- Гражданин — человек, который уважает _____
- Гражданин — человек, который интересуется _____
- Гражданин — человек, который гордится _____

(Работа команды)

Ответы: Гражданин — человек, который

- любит свою Родину, свой народ, свой язык;
- проявляет готовность и способность защищать Родину;
- интересуется историей и культурой Родины;

- гордится своей Родиной;
- проявляет бережное отношение к национальным богатствам страны, ее культуре, традициям.

III. Подведение итогов. Награждение.

Ведущий. Ребята, вот и закончилось наше путешествие. Всем спасибо за игру. До новых встреч!

(Награждение команд).

Описание ресурсов, необходимых для проведения:

- материально-техническое обеспечение (мультимедийное оборудование, презентация);
- маршрутные листы;
- карточки с пословицами;
- карточки с ситуациями;
- бланки с заданиями;
- полоски из цветной бумаги;
- фрагменты пазла «Герб РФ»;
- наградные материалы (дипломы, грамоты).

*необходимый раздаточный материал доступен по ссылке <https://disk.yandex.ru/d/t9R9Qzeq6jTхeg>



институтвоспитания.рф




**КРАСНЫЙ КОНЬ |
ИНСТИТУТ ВОСПИТАНИЯ**

«Я-ТЫ-ОН-ОНА — ВМЕСТЕ ЦЕЛАЯ СТРАНА: 5 КЛАССНЫХ СОБЫТИЙ ГОДА»

ПРОСВЕТИТЕЛЬСКИЙ ПРОЕКТ
ПО АКТИВНОЙ СОЦИАЛИЗАЦИИ
ОБУЧАЮЩИХСЯ 5-Х КЛАССОВ

III ЧЕТВЕРТЬ
СОБЫТИЕ «МОИ ЗНАНИЯ —
МОЯ СИЛА»



СОДЕРЖАНИЕ

ТЕМАТИЧЕСКОЕ ПЛАНИРОВАНИЕ СОБЫТИЯ «МОИ ЗНАНИЯ — МОЯ СИЛА» ..	3
Занятие № 1..	4
Тема «Правильные привычки: здоровое питание» ..	4
Занятие № 2 .	8
Тема «Правильные привычки: режим дня» .	8
Занятие № 3 .	13
Тема «В здоровом теле — здоровый дух» ..	13

занятия разработаны Институтом воспитания и ФГБУ «Федеральный центр организационно-методического обеспечения физического воспитания»

занятие 1 — Институт изучения детства, семьи и воспитания;

занятия 2, 3 — ФГБУ «Федеральный центр организационно-методического обеспечения физического воспитания».

ТЕМАТИЧЕСКОЕ ПЛАНИРОВАНИЕ СОБЫТИЯ «МОИ ЗНАНИЯ — МОЯ СИЛА»

ТЕМА ЗАНЯТИЯ	КОЛ-ВО ЧАСОВ
Занятие 1. «Правильные привычки: здоровое питание» (поисковая беседа, групповая работа)	1
Занятие 2. «Правильные привычки: режим дня» (беседа)	1
Занятие 3. «В здоровом теле — здоровый дух» (квест)	1

СОБЫТИЕ «МОИ ЗНАНИЯ — МОЯ СИЛА»

ЗАНЯТИЕ № 1

Тема «Правильные привычки: здоровое питание»

Формат проведения: поисковая беседа, групповая работа

Количество часов: 1

Цель и задачи занятия

Цель: содействовать расширению знаний обучающихся о правильном питании, формированию представления о важности правильного питания для здорового образа жизни.

Задачи:

- 1) сформировать представление о правильном питании;
- 2) обобщить знания о рациональном питании;
- 3) познакомить обучающихся с правилами питания, направленными на сохранение и укрепление здоровья;
- 4) развитие интереса к познавательной деятельности;
- 5) развитие умения работать в группе;
- 6) развитие навыков принятия самостоятельных решений в выборе продуктов питания при планировании личного рациона.

Актуальность занятия

Питание является обязательным условием существования человека, основой физиологических процессов, протекающих в его организме, здоровья, долголетия и работоспособности. Пища служит единственным источником энергии и питательных веществ для человека — белков, жиров, углеводов, витаминов, минеральных солей и микроэлементов.

Здоровый образ жизни невозможен без правильного, сбалансированного питания. Здоровое питание — ежедневный рацион, полностью обеспечивающий физиологические потребности индивида в энергии, пищевых и биологически активных веществах, состоящий из пищевой продукции, отвечающей принципам безопасности и характеризующейся оптимальными показателями качества, создающий условия для нормального роста, физического и интеллектуального развития и жизнедеятельности, способствующий укреплению здоровья и профилактике заболеваний.

Важным принципом построения рациона здорового питания является его персонализация, которая имеет гендерные и возрастные особенности, зависит от генетических особенностей, состояния пищевого статуса и физического развития.

Описание основных этапов занятия

Вводная часть

Ведущий: Здравствуйте, ребята! Мы приветствуем друг друга, говоря «Здравствуйте!», то есть, желаем быть здоровыми, здоровыми. В этом приветственном слове, которое мы произносим на протяжении дня много раз, заложен глубокий смысл. Почему именно здоровья мы желаем? Может быть, потому, что это важная ценность для человека?

(Ответы обучающихся)

Ведущий: А что же это такое «Здоровье»? Как Вы думаете? От чего оно зависит?

(Ответы обучающихся: наследственность, экология и условия жизни, образ жизни и привычки)

Ведущий: Здоровье — это состояние полного физического, душевного и социального благополучия, а не только отсутствие болезни. А что нужно для достижения, сохранения и укрепления здоровья?

(Ответы обучающихся, которые фиксируются на доске)

Ведущий: Правильно. А сегодня мы поговорим о важном элементе, который сопутствует нам на протяжении всей жизни, и мы сталкиваемся с ним несколько раз в день. Как вы думаете, о чем пойдет речь?

(Ответы обучающихся)

Основная часть

Ведущий: Да, это питание, еда. И сегодня мы говорим именно о питании. Питание является обязательным условием существования человека. Еда служит единственным источником энергии и питательных веществ для человека. Но питание может быть неправильным, а может быть правильным, здоровым. В основе правильного питания лежат несколько правил.

Первое правило: «Есть нужно столько, чтобы в организме возместилась энергия, которую мы тратим».

Ведущий: На что мы тратим свою энергию?

(Ответы обучающихся)

Ведущий: Важнейшая роль пищи — обеспечение организма энергией, которая необходима для работы.

Любое несоответствие количества потребляемой энергии отражается на массе тела человека. Если масса тела не изменяется — это значит, что между потреблением пищи и тратой энергии установлен баланс. Переедание или недостаток нарушают этот баланс. Избыток потребления энергии приводит к отложению жира в теле и увеличению его массы. Недостаток потребления энергии сопровождается снижением массы тела.

Второе правило: «Питание должно быть сбалансированным, то есть содержать разнообразие продуктов и блюд».

Какие питательные вещества нам необходимы, в каких продуктах питания они содержатся?

(Ответы обучающихся)

Ведущий: Белки, жиры, углеводы, витамины, минеральные вещества — все это мы должны получать из пищи.

Нехватка любого элемента способна привести к возникновению серьезных сбоев в работе организма. В рацион питания необходимо включать мясо, молочные и растительные продукты. Обращать внимание необходимо на питание во время болезни, а также следить за рационом в летнее и зимнее время.

Третье правило: «Необходимо соблюдать режим питания».

Какие режимы питания бывают (одно-, двух-, трехразовое)? А какой режим можно назвать рациональным?

(Ответы обучающихся)

Ведущий: Режим питания должен включать в себя как минимум 3–4 приема пищи. Еда «по часам» важна, особенно во время роста организма.

Четвертое правило: «Питание должно быть безопасным».

Ведущий: Какие правила нужно соблюдать, чтобы пища была безопасной?

(Ответы обучающихся)

Ведущий: Безопасность питания обеспечивают несколько условий — соблюдение правил личной гигиены, различие свежих и несвежих продуктов, мытье рук перед едой, мытье фруктов и овощей перед употреблением в пищу, просмотр сроков хранения и годности продуктов питания. Основная причина болезней — несоблюдение элементарных гигиенических правил.

Теперь я предлагаю побыть строителями и выполнить интересное задание.

У вас есть треугольник — он будет основой пирамиды, и карточки с продуктами, которые станут содержанием самой пирамиды (Приложение 1).

Задание: Сейчас в самый нижний уровень пирамиды внесите те продукты, которые вы чаще всего едите каждый день. Во второй уровень — те продукты питания, которые вы употребляете реже. И на самом верхнем уровне разместите продукты, которые вы употребляете совсем мало.

(Обучающиеся индивидуально выполняют задание)

Ведущий: Молодцы, вы отлично справились с заданием. Обратите внимание на доску. На ней представлена правильная пирамида питания. Фундамент пирамиды составляют продукты, которые рекомендуется употреблять больше всего, а на вершине — те, которых нужно избегать или употреблять в ограниченных количествах.

Задание: (предварительно ведущий разбивает обучающихся на группы) В каждой команде есть карточки с продуктами. Вам необходимо, опираясь на правильную пирамиду питания, распределить карточки по уровням.

(Обучающиеся работают в командах, соотносят свои пирамиды с «правильной»)

Далее каждая команда презентует свою пирамиду.

Ведущий: Давайте разберем ваши пирамиды. Как вы видите, между ними есть различия? Какие продукты вам нужно есть чаще, какие реже? Почему?

Заключительная часть

Подведение итогов проводится на усмотрение ведущего.

Примерные вопросы для рефлексии: Какой вывод о питании вы сделали? Что полезного узнали? Какой факт расскажете родителям о приеме еды?

В качестве домашнего задания обучающиеся получают вопросы в виде тестов, которые они решат дома с родителями.

Контрольные вопросы по занятию:

Вопрос №1. Обязательно ли завтракать перед школой?

- 1) **Да**
- 2) Нет
- 3) Затрудняюсь ответить

Вопрос №2. Можно ли днем не обедать?

- 1) Да
- 2) **Нет**
- 3) Затрудняюсь ответить

Вопрос № 3. Можно ли наесться вечером перед сном?

- 1) Да
- 2) **Нет**
- 3) Затрудняюсь ответить

Вопрос №4. Обязательно ли в подростковом возрасте употреблять в пищу блюда из круп (каши, гарниры)?

- 1) **Да**

2) Нет

3) Затрудняюсь ответить

Вопрос №5. Полезно ли много есть мучных изделий и сладостей?

1) Да

2) **Нет**

3) Затрудняюсь ответить

Вопрос №6. Обязательно ли употреблять в пищу сырые овощи, фрукты, ягоды?

1) **Да**

2) Нет

3) Затрудняюсь ответить

Вопрос №7. Вредны ли для человеческого организма чипсы?

1) **Да**

2) Нет

3) Затрудняюсь ответить

Вопрос №8. Полезны ли для человеческого организма газированные напитки?

1) Да

2) **Нет**

3) Затрудняюсь ответить

Вопрос №9. Может ли человек жить без пищи?

1) Да

2) **Нет**

3) Затрудняюсь ответить

Вопрос №10. Может ли человек жить без воды?

1) Да

2) **Нет**

3) Затрудняюсь ответить

Ресурсы, необходимые для проведения занятия: _____

1. Аудитория, парты и стулья по количеству участников занятия

2. Канцелярские товары (бумага, ручки)

3. Правильная пирамида питания

4. Карточки с продуктами

5. Основы для пирамид

Рекомендации по проведению занятия

Педагогу необходимо заранее подготовить раздаточный материал для индивидуальной и командной работы (Приложение 1).

Примерные варианты разбивки класса на группы:

1. «Пазл». Описание: несколько картинок/изображений (в зависимости от количества необходимых команд) нужно разрезать на части (частей должно быть по количеству человек в команде). Каждый вытягивает один элемент, то есть часть от какой-либо картинке. Задача ребят — найти свою команду в соответствии со своим изображением и собрать всей командой пазл.
2. «Генератор» Описание: при делении на группы можно прибегнуть к онлайн-сервису, который может облегчить этот процесс. Ссылка на ресурс: <http://castlots.org/razdelit-na-gruppy/>. Все просто — необходимо ввести имена участников с новой строки и написать необходимое количество команд. И онлайн-сервис сделает это меньше, чем за 1 минуту.
3. «Миксер» Описание: из картона вырезаются «фишки» по количеству детей в творческой группе. «Фишка» имеет несколько параметров: цвет, форма, цифра на одной стороне, рисунок на другой стороне. Соответственно, ученики, которые вытащили эти «фишки» могут быть разбиты на команды по разным признакам (по цвету, по форме и т. д.). Это дает возможность в ходе одного мероприятия менять составы команд.

Методические материалы

Приложения для станций квеста

ПЕРЕЙТИ

ЗАНЯТИЕ № 2

Тема «Правильные привычки: режим дня»

Формат проведения: беседа

Количество часов: 1

Цель и задачи занятия

Цель: содействовать формированию представления о необходимости соблюдения режима дня

Задачи:

- 1) способствовать формированию у обучающихся активной позиции в получении знаний;
- 2) познакомить с режимом дня — основой здорового образа жизни школьника;
- 3) научить составлять режим дня;
- 4) сформировать самостоятельность в принятии решений;
- 5) способствовать пониманию необходимости соблюдения режима дня;
- 6) способствовать развитию ответственного отношения к здоровому образу жизни.

Описание основных этапов занятия

Вводная часть

Слайд 1

Во вступительном слове Ведущий сообщает тему занятия и значение режима дня для школьника, задает вопросы обучающимся:

- Что такое режим дня?
- Скажите, пожалуйста, только честно, кто соблюдает режим?
- Кто не соблюдает?
- Чувствуете ли вы, что кое-что у вас не получается: учеба, достижение результатов от того, что вы не соблюдаете режим?

(Ответы обучающихся)

Основная часть

Сегодня мы с вами попробуем разобраться, важно ли следовать распорядку.

(На интерактивной доске по центру написаны слова «РЕЖИМ ДНЯ», ниже с одной стороны «СОБЛЮДАТЬ», с другой — «НЕ СОБЛЮДАТЬ»).

В течение занятия на доску прикрепляются слова из режима дня (карточки для занятия заранее подготовлены).

Подъём	07.00
Утренние гигиенические процедуры (умывание, чистка зубов), одевание, уборка постели, гимнастика	07.00–07.30
Завтрак	07.30–07.50
Дорога в школу	07.50–08.20
Занятия в школе	08.30–15.30
Дорога из школы	15.30–16.00
Обед	16.00–16.30
Отдых. Прогулка на воздухе	16.30–17.30
Выполнение уроков	17.30–19.00
Ужин	19.00–19.30
Свободное время	19.30–21.00
Вечерний туалет	21.00–21.30
Сон	21.30–07.00

Ведущий: Давайте определим, с чего начинается наш день? Мы утром просыпаемся! (на интерактивной доске появляется карточка «ПОДЪЕМ»)

- Как вы думаете, во сколько вы должны просыпаться?
- Есть среди вас такие, кто сразу встает полон сил и энергии и с улыбкой собирается в школу? А кому вставать приходится с большим трудом? Хочется еще поспать в теплой постели? (дети поднимают руки)
- Тогда вопрос: почему так происходит?

(Ответы обучающихся: не выспался, поздно лег, устал, плохо спал)

Ведущий предлагает обучающимся пройти тест (Приложение 1) и определить, к какой категории они относятся «Жаворонок» или «Сова».

(Индивидуальная работа)

Отвечая на вопросы, обучающиеся отмечают один из имеющихся вариантов ответа, в наибольшей степени характеризующий их.

Ведущий: Интересно, кого в нашем классе оказалось больше?

(Подведение итогов)

Ведущий: Если трудно вставать по утрам, то есть хороший способ зарядиться энергией на весь день. Что это за способ? Конечно же, зарядка!

Ведущий на занятии вместе с обучающимися проводит физкульт-минутку (комплексы на выбор представлены в Приложении 2).

Ведущий: После зарядки, что мы делаем? Завтракаем! А каким должен быть завтрак? Что нужно есть по утрам? Вы уже знакомы с правилами питания, и сейчас мы проверим, как вы их запомнили.

Задание: ведущий предлагает отгадать ребусы (Приложение 3): полезный продукт — его полезные свойства. (Обучающиеся, работая в парах, называют продукт и его свойства по очереди).

1. Молочные продукты (кальций для роста).
2. Овощи, фрукты (витамины). Чем полезны фрукты? В первую очередь, польза фруктов заключается в том, что это настоящее живое питание — витамины и клетчатка.
3. Бобовые культуры. Витамины А и В приносят пользу нервной системе и необходимы для здоровых волос. Основное свойство клетчатки — улучшение работы кишечника.

Ведущий: После завтрака вы идете учиться в школу (открыть слово на интерактивной доске), дышите свежим воздухом.

- В школе (открыть слово на интерактивной доске) вас ожидают уроки. На уроках вы стараетесь: решаете задачи, читаете, пишете, на переменах двигаетесь.
- После уроков вы... идете домой (открывает табличку на интерактивной доске).
- Что же вы делаете дома? (Ответы обучающихся).
- Конечно. Вы идете есть, не забыв переодеться и помыть руки.
- Тут можно немного расслабиться и отдохнуть (табличка).
- Чем можно заняться? Что значит «активный отдых»?

(Ответы обучающихся)

Ведущий: А как вы выполняете домашнее задание?

(Ответы обучающихся)

Задание: У вас на столах есть памятки. Предлагаю вам в командах обсудить, что нам под силу выполнить, чтобы домашние задания выполнялись правильно и с ними было легче справиться (групповая работа).

Памятка быстрого и правильного выполнения домашнего задания

1. Держите в строгом порядке все вещи, тетради и учебники, школьные принадлежности.
2. Поставьте будильник, чтобы не пропустить начало домашних занятий.
3. Сосредоточьтесь и устраните все, что может вас отвлечь: выключите телевизор, не общайтесь по телефону с друзьями.
4. Делайте перерывы в занятиях, чтобы не переутомляться.
5. Рационально распределяйте время: примерно рассчитайте заранее, на какие уроки сколько времени у вас будет уходить, учитывайте особенности школьного расписания, ваш уровень подготовки. Что-то можно отложить, сделать в выходные. Но основную

массу уроков лучше делать сразу, когда вы пришли из школы, у вас свежи воспоминания, тему недавно объяснил учитель.

6. Подумайте, с чего вам лучше начинать: с более лёгких заданий или сложных.
7. Работайте неспеша, чтобы избежать появления ошибок.
8. Когда всё сделано, обязательно проверьте выполненную работу, постарайтесь найти и исправить недочёты.

(Работа с памятками, обсуждение)

Ведущий: Уроки сделаны. После наступает время ужина. Что предпочтительно есть на ужин? (Ответы обучающихся)

- Кисломолочные продукты, овощи, вареное мясо.
- Последний прием пищи должен быть максимально легким. Ужин состоит из основного блюда и напитка.

Ведущий: После ужина у нас появляется свободное время! Чем мы можем заняться? (Ответы обучающихся)

- Потом нужно готовиться ко сну принять душ, проветрить комнату. И, наконец, день, полный событий, подходит к завершению.

Заключительная часть

Подведение итогов занятия. Закрепление материала. Ответы на вопросы.

- Мы с вами провели один день по распорядку. Скажите, трудно было?
- Что такое режим дня?
- Что является основными элементами режима дня?
- Важен ли режим дня для человека, для школьников?
- Что нового и полезного вы сегодня для себя узнали?

Описание ресурсов, необходимых для проведения

- 1) Карточка «Режим дня»
- 2) Тест «Сова или жаворонок»
- 3) Физкультминутки
- 4) Ребусы
- 5) Памятка с домашним заданием

Методические материалы

Приложения для работы

ПЕРЕЙТИ

ЗАНЯТИЕ № 3

Тема «В здоровом теле — здоровый дух»

Формат проведения: квест

Количество часов: 1

Цель и задачи занятия

Цель: развивать представление о необходимости занятий физической культурой и спортом.

Задачи:

- 1) формировать навыки здорового образа жизни в игровой спортивной форме;
- 2) способствовать развитию познавательно-исследовательской деятельности с использованием различных игровых ситуаций;
- 3) развивать у обучающихся наблюдательность, сообразительность, находчивость и ловкость;
- 4) создать условия для командной работы, соблюдения определенных правил игры в команде;
- 5) способствовать развитию чувства коллективизма и товарищества.

Актуальность квеста

Жизнь в современном мире ставит перед нами много новых проблем, среди которых самой актуальной является проблема сохранения здоровья, воспитание привычки к здоровому образу жизни.

Нет задачи важнее, чем вырастить здорового человека. Формирование потребности в здоровом образе жизни рекомендовано проводить ненавязчиво, с заинтересованностью со стороны как взрослого, так и обучающихся.

Сохранение и укрепление здоровья обучающихся — одна из главных стратегических задач страны. Она регламентируется и обеспечивается такими нормативно-правовыми документами, как Федеральный закон «Об образовании в Российской Федерации» от 29.12.2012 № 273-ФЗ, Концепция демографической политики Российской Федерации на период до 2025 года и другими нормативными актами.

Описание основных этапов занятия

Вводная часть

Примерный вариант слов ведущего (или текста приветственной открытки) для начала квеста «В здоровом теле — здоровый дух!»:

Ведущий: Добрый день! Мы рады видеть вас на нашей игре-квесте под названием «В здоровом теле — здоровый дух!». Сегодня вам предстоит пройти испытания, вспомнить основные правила здорового

образа жизни и найти клад. За каждое верно выполненное задание вы будете получать подсказку, где располагается следующее задание. Вы ищите строго в тех местах, которые обозначены в ваших подсказках, а если случайно находите подсказку не по ходу игры — ее трогать нельзя!

Перечень заданий спортивного квеста «В здоровом теле — здоровый дух!»

1. «СОБЕРИ ПОСЛОВИЦУ»

Необходимо расставить слова в правильном порядке, чтобы получилась пословица.



2. «УМЕРЕННОСТЬ В ЕДЕ ПОЛЕЗНЕЕ СТА ВРАЧЕЙ»

Решение задачи по теме «Нормы питания. Энергозатраты человека и пищевой рацион». При решении задач пользуйтесь данными таблиц.

Таблица 1 — Энергозатраты при различных видах активности

Энергозатраты при различных видах физической активности

Виды физической активности	Энергетическая стоимость
Прогулка – 5 км/ч; езда на велосипеде – 10 км/ч; волейбол любительский; стрельба из лука; гребля народная	4,5 ккал/мин
Прогулка – 5,5 км/ч; езда на велосипеде – 13 км/ч; настольный теннис	5,5 ккал/мин
Ритмическая гимнастика; прогулка – 6,5 км/ч; езда на велосипеде – 16 км/ч; каноэ – 6,5 км/ч; верховая езда – быстрая рысь	6,5 ккал/мин
Роликовые коньки – 15 км/ч; прогулка – 8 км/ч; езда на велосипеде – 17,5 км/ч; бадминтон – соревнования; большой теннис – одиночный разряд; лёгкий спуск с горы на лыжах; водные лыжи	7,5 ккал/мин
Бег трусцой; езда на велосипеде – 19 км/ч; энергичный спуск с горы на лыжах; баскетбол; хоккей с шайбой; футбол; игра с мячом в воде	9,5 ккал/мин

Таблица 2 — Энергетическая и пищевая ценность продукции кафе быстрого питания

Блюда и напитки	Энергетическая ценность (ккал)	Белки (г)	Жиры (г)	Углеводы (г)
Монблан Бургер (булочка, майонез, салат, помидор, сыр, говядина)	425	39	33	41
Чикен Премьер (булочка, майонез, салат, помидор, сыр, курица, бекон)	380	19	18	35
Чикенбургер (булочка, майонез, салат, курица)	355	13	15	42
Омлет с ветчиной	350	21	14	35
Салат овощной	60	3	0	10
Салат Цезарь (курица, салат, соус, помидор, сыр, гренки)	250	14	12	15
Картофель по-деревенски	315	5	16	38
Маленькая порция картофеля фри	225	3	12	29
Мороженое с шоколадным наполнителем	325	6	11	50
Вафельный рожок	134	3	4	22
Кола	170	0	0	42
Апельсиновый сок	225	2	0	35
Чай без сахара	0	0	0	0
Чай с сахаром (две чайных ложки)	68	0	0	14

Задание: Светлана, мастер спорта по большому теннису, находится на тренировочных сборах, где каждый день в течение четырёх часов (утром и вечером), активно тренируется со своей командой. В свободное время между двумя тренировками девушки решили пообедать в ресторане быстрого питания. Используя данные таблиц 1 и 2, предложите Светлане оптимальное по калорийности и соотношению белков меню из перечня предложенных блюд и напитков для того, чтобы компенсировать свои энергозатраты утренней двухчасовой тренировки. При выборе учтите, что Светлана любит сладкое и обязательно закажет мороженое с шоколадным наполнителем, а также сладкий напиток. Однако тренер просил Светлану потреблять блюда с наибольшим содержанием белка.

В ответе укажите энергозатраты утренней тренировки, рекомендуемые блюда, калорийность обеда и количество белков в нём.

Верный ответ:

- 1) Энергозатраты тренировки — 900 ккал.
- 2) Рекомендуемые блюда: мороженое с шоколадным наполнителем, Монблан бургер, салат овощной, чай с сахаром (две чайных ложки).
- 3) Калорийность рекомендованного обеда $(325+425+60+68) = 878$ ккал, количество белков — 48 г.

3. «РЕКЛАМНЫЙ ОТДЕЛ»

Участникам команды предлагается собрать известный слоган из вырезанных букв (например: «В здоровом теле — здоровый дух»). На маршрутном листе указывается время составления предложения.

Т	К	А	Е	Й	К	О
Е	П	Й	Л	А	Л	П
П	И	О	Д	С	Т	Ы
З	Ь	Р	Ы	Т	А	Р
Е	Л	Ё	Н	К	Ш	Ь
Л	Е	Р	Г	А	А	Н
К	Г	У	Т	Б	И	Н
А	Ж	А	Л	Г	И	Т

4. «ЗНАТОКИ ЗДОРОВОГО ЧЕЛОВЕКА»

Из перечня слов, написанных на листе бумаги, подчеркнуть и потом назвать признаки, характеризующие здорового человека: ***весёлый, хмурый, бодрый, пассивный, слабый, энергичный, чистая кожа, тусклые волосы, плохой сон, блестящие волосы, отдохнувший, уставший, у него грязь под ногтями, хороший сон.***

5. «СПОРТ»

Цель: выполнение физических упражнений, помогающих заботиться о своем здоровье.

Команде необходимо выполнить следующие задания:

Девочки 5 человек — прыжки через скакалку за 30 секунд (необходимо набрать общее количество прыжков — 300 раз).

Мальчики 5 человек — броски в баскетбольную корзину за 3 минуты (необходимо попасть 10 раз).

5 человек — прыжок в длину с места (общее количество — 8 метров).

5 человек — подъем туловища из положения лежа на спине за 30 секунд (общее количество — 125 раз).

5 мальчиков + 5 девочек — сгибание, разгибание рук в упоре лежа (выполнить 125 раз).

Заключительная часть

Подведение итогов и награждение происходит на усмотрение ведущего.

Ресурсы, необходимые для проведения

- 1) Маршрутные листы
- 2) Скакалка
- 3) Секундомер
- 4) Таблица для составления слов
- 5) Карточки с заданиями
- 6) Таблицы энергозатрат, пищевой ценности
- 7) Слова-характеристики человека

Рекомендации по проведению занятия

Алгоритм организации и проведения квеста (для педагогов):

Внимательно просмотрите все задания (Приложение 1).

Изучите задания, чтобы оценить их сложность и понять, насколько они будут интересны и понятны игрокам.

Обратите внимание, сколько времени вам потребовалось на решение загадок, чтобы примерно рассчитать длительность игры.

Составьте цепочку мест, которая приведет к выбранному конечному пункту.

Основная идея квеста: обучающиеся последовательно выполняют ситуационные задания и после их решения получают подсказки с указанием места выполнения следующего. В нужный момент обучающиеся обнаруживают открытку для начала квеста — начинается игра.

Распределение на команды происходит в зависимости от общего количества в классе, желательно не больше 5–7 человек в одной команде.

Место проведения: спортивный зал или спортивная площадка (в зависимости от времени года и погодных условий).

Методические материалы

Приложения для работы

ПЕРЕЙТИ



институтвоспитания.рф




**КРАСНЫЙ КОНЬ |
ИНСТИТУТ ВОСПИТАНИЯ**

«Я-ТЫ-ОН-ОНА — ВМЕСТЕ ЦЕЛАЯ СТРАНА: 5 КЛАССНЫХ СОБЫТИЙ ГОДА»

ПРОСВЕТИТЕЛЬСКИЙ ПРОЕКТ
ПО АКТИВНОЙ СОЦИАЛИЗАЦИИ
ОБУЧАЮЩИХСЯ 5-Х КЛАССОВ

IV ЧЕТВЕРТЬ

СОБЫТИЕ «МОЯ СТРАНА —
МОЯ ИСТОРИЯ»



СОДЕРЖАНИЕ

ТЕМАТИЧЕСКОЕ ПЛАНИРОВАНИЕ СОБЫТИЯ «МОЯ СТРАНА — МОЯ ИСТОРИЯ»..	3
СОБЫТИЕ «МОЯ СТРАНА — МОЯ ИСТОРИЯ»..	4
Занятие № 1 Тема «Аллея памяти»..	4
Занятие № 2 Тема «Живет герой на улице родной» ..	11
Занятия № 3–4 Тема «Зарница» ..	14
Занятие № 5 Тема «Помните, через века, через года помните» ..	21

занятия разработаны ФГБОУ ДО «Федеральный центр дополнительного образования и организации отдыха и оздоровления детей, ФГБОУ «Российский детско-юношеский центр», ФГБУК «Всероссийский центр развития художественного творчества и гуманитарных технологий»

занятие 1 — Козельская И.В., Севастьянова М.В., ФГБОУ ДО «Федеральный центр дополнительного образования и организации отдыха и оздоровления детей»;

занятие 2 — Ремизова Н.И., старший методист отдела туристско-краеведческой деятельности ФГБОУ ДО «Федеральный центр дополнительного образования и организации отдыха и оздоровления детей», Дубовицкий К.И., заместитель начальника информационно-аналитического отдела ФГБОУ ДО «Федеральный центр дополнительного образования и организации отдыха и оздоровления детей»;

занятия 3–4 — ФГБОУ «Российский детско-юношеский центр»;

занятие 5 — ФГБУК «Всероссийский центр развития художественного творчества и гуманитарных технологий».

**ТЕМАТИЧЕСКОЕ ПЛАНИРОВАНИЕ
СОБЫТИЕ «МОЯ СТРАНА — МОЯ ИСТОРИЯ»**

ТЕМА ЗАНЯТИЯ	КОЛ-ВО ЧАСОВ
Занятие 1. «Аллея памяти» (интерактивная беседа)	1
Занятие 2. «Живет герой на улице родной» (защита проектов)	1
Занятия 3–4. Зарница (маршрутная игра)	2
Занятие 5. «Помните, через века, через года помните» (интерактивная беседа)	1

СОБЫТИЕ «МОЯ СТРАНА — МОЯ ИСТОРИЯ»

ЗАНЯТИЕ № 1

Тема «Аллея памяти»

Формат проведения: интерактивная беседа

Количество часов: 1

Цель и задачи занятия

Цель: воспитание гордости за вклад русских солдат, учёных и инженеров, ополченцев, тружеников тыла, детей войны в Великую Победу.

Задачи:

- 1) формировать представления обучающихся о важнейшем значении Великой Победы для судеб всего человечества и о решающей роли СССР в её достижении;
- 2) воспитывать у обучающихся чувства ответственности, долга, чести, достоинства, патриотизма;
- 3) формировать экологически ответственное поведение через высадку саженцев и дальнейшую заботу о них;
- 4) формировать активную гражданскую позицию.

Описание основных этапов занятия

Слайд 1–2.

Ведущий: Есть у русского народа традиция — сажать деревья в честь героев, защищавших Родину.

С 3 июля 2020 года, по поручению Президента нашей страны Владимира Владимировича Путина, ежегодно проводится международная акция «Сад памяти», вклад в которую можете внести и вы.

Благодаря вам в память о каждом из 27 миллионов погибших во время Великой Отечественной войны 1941–1945 гг. появятся молодые деревья.

Слайд 3.

Ведущий: В городе-герое Севастополе, где традиционно стартовал «Сад памяти», акция была посвящена недавно ушедшему народному артисту Василию Лановому, который снимался во многих фильмах о войне, в 2020 году он был одним из инициаторов этой акции в Парке Победы. Теперь здесь появилось еще 81 миндальное дерево, 27 лип, туй и кипарисов. А возле мемориала погибшим воинам в Терновке вознеслись к небу 10 кедров.

Слайд 4.

Ведущий: Так уж случилось, что хранители российской истории — это дубы. На Руси всегда особым было отношение к дубу, могучие великаны были символом мужества, доблести, силы и благородства.

Их обжигала пламенем война,
Под их шатрами умирали люди,
И потому, быть может,
Седина на их коре,
Что путь был очень труден...
Стоят в веках свидетели войны,
Они всю жизнь глядят в реку с обрыва...
И каждому прохожему видны
Дубы, напоминающие взрывы.
автор *И. Гончарова*

Слайд 5.

Ведущий: Ладушкин — небольшой город Калининградской области. Удивительно, но сегодня здесь — в Ладушкине — сохранился дуб, свидетель и участник исторических событий — сражения, в котором в 1410 году польско-литовско-русская армия нанесла поражение Тевтонскому ордену и задержала «напор германцев на славянские земли». Участником этой битвы был дуб. Участником — потому что, как утверждают историки, местные жители наблюдали за сражением, забравшись на дубы. Возраст Грюнвальдского дуба оценивается в 900 лет!

Уже более 900 лет хранит он память о воинах, защищавших свои земли!

Слайд 6.

Ведущий: Коломенское — бывшая царская резиденция и вотчина. Это подмосковное село, находящееся к югу от центра Москвы, занимает около 400 гектаров. Именно здесь можно увидеть рядом с Государевым двором вековые дубы, возраст которых, по разным оценкам, колеблется от 400 до 600 лет. Утверждают, что некоторые из них посадил Дмитрий Донской, вернувшийся с победой на Куликовом поле.

Слайд 7.

Ведущий: Оказывается, и Саратов может похвастаться настоящей дубравой, раскинувшейся в самом сердце города — городском парке «Лукоморье». Всего сохранилось 512 экземпляров дуба возрастом старше 200 лет, высотой около 25 метров, при толщине ствола 1 метр и более. Этот лес был посажен после войны с Наполеоном пленными

офицерами французской армии. Несмотря на солидный возраст, дубовая роща и по сей день радует горожан и гостей города. Парк развивается. А с недавнего времени на территории парка вольно живет и здравствует популяция парковых белок, которые весьма вольготно себя чувствуют на мощных ветвях гигантских 200-летних исполинов.

Слайд 8.

Ведущий: Помнят дубы и о героях Великой Отечественной войны:

Вариация

(выразительное чтение / рассказ наизусть)

За рекой на пригорке

Дуб могучий стоит.

Он солдатскую кровью

Был когда-то полит.

Он стоит, он все помнит,

Как гремела война,

Помнит дуб, как под корни,

Бьет взрывная волна.

Как он кроны могучей

Ветви вниз опустил.

Помнит дуб этот случай,

Когда не было сил.

Но солдат из Сибири

Был на той высоте.

Немцы били, как в тире,

Дуб хранит пули те.

Не позволил солдат тот,

Дуб могучий свалить.

Ценой жизни когда-то,

Смог он Русь сохранить.

Дуб остался на горке.

Где поныне стоит,

А под дубом могучим

Русский парень лежит.

Строго дуб охраняет

Парня русского сон

И лишь крону склоняет,
Словно плачет о нем.
Чтобы память о героях хранилась в веках, сажают дубы...
Автор *А.Е. Гаврюшкин*

Слайд 9.

Ведущий: «...Всё поле было сплошь изрыто снарядами и минами....
Всюду по полю чернели груды металла..., был кровавый горячий снег.

А среди этого страшного поля, где целый день с неистовой силой
бушевали огонь и железо, где всё было пропитано смертью, на неболь-
шом голом пригорке, стояла и тихо светилась в сумерках одинокая бе-
лая берёза. Сама природа даровала ей бессмертие...».

Вариация

(выразительное чтение / рассказ наизусть):

Хранят берёзы память о войне...
О блиндажах, землянках и окопах...
О трудной человеческой судьбе,
О командирах и погибших ротах...
Хранят берёзы память о войне...
О холодах невыносимых и стылых,
О девочках, шагающих в огне,
О подвигах святых, не позабытых...
Автор *Е. Киргизова*

Слайд 10.

Ведущий: Растёт в Волгограде берёзка, растёт на той самой зем-
ле, которая пережила 200 огненных дней и ночей. Она помнит раз-
рушенный город, взрывы бомб, реки крови, стоны умирающих. Здесь
на смерть стояли советские солдаты, выстояли и победили.

Слайд 11.

Ведущий: 11 августа 1965-го года Маргарита Константиновна Агаши-
на, замечательная русская поэтесса, пришла в который уже раз на Ма-
маев Курган. Незадолго до этого в ее родном Волгограде без какого-то
указания «сверху» зародилась традиция: высаживать на Кургане дере-
вья в память о родных и близких людях, погибших на войне.

Взяв с собой маленький блокнотик, и, переходя от одного деревца
к другому, она записала в него то, что увидела на табличках:

Тополь. «В память о сыне — лейтенанте Рубанове Владимире Николаевиче. 26.12.23 — 29.11.42».

Ясень. «В память погибшего воина Редкина Виктора Евдокимовича. 1923–1943».

Катальпа. «Сыновьям Михайловым — Фёдору Ивановичу 1917 г.р. (пропал без вести в 1943), Николаю Ивановичу 1920 г.р. (погиб 1 мая 1945 в г. Люквала, Германия) от родителей — Михайловых».

Акация. «Брату Маринину Ивану Дмитриевичу, 1912–1943. От сестры».

Березка. «Смертью храбрых погибли в 1941-1945 братья Рыкуновы: Иван — 1899, Степан — 1907, Василий — 1912, Сергей — 1914. От брата Федора Ивановича»...

Под впечатлением от увиденного Маргарита написала стихи, которые потом показала композитору А. Пономаренко. Вот так родилась знаменитая песня «Растёт в Волгограде берёзка». И теперь у каждого есть возможность увидеть Березовую Аллею на кургане, священном месте для каждого волгоградца.

Чтобы в память о солдатах, не вернувшихся домой, кто-то горевал, как мать, сажают березы...

Слайд 12.

Ведущий: В мае 1945 года улицы городов тонули в сиреновом цвете. Запах этих цветов плыл по воздуху, в котором больше не свистели пули и не рвались снаряды.

Вариация

(выразительное чтение / рассказ наизусть):

Как будто бы и не было войны,

Цвела сирень во всех садах России.

И, как салют победный, этот цвет

Под небом ясным к солнцу возносила.

Все раны рваные истерзанной земли,

Стыдливо прячась, под травую скрылись.

А над травой к небесной синеве

Сиреневые кисти устремились.

Автор А.С. Мельников

Повсюду гремело долгожданное слово «Победа!». Возвращались в родные края воины-освободители: уставшие, прошедшие тысячи фронтовых километров, видевшие все ужасы, которые творили враги, потерявшие боевых товарищей, но все равно счастливые. Домой, с По-

бедой, скорее увидеть родных, прижать к груди детей, обнять жену, которая от радости не может сдержать слез...

На каждой станции поезда, на которых ехали фронтовики, люди буквально осыпали цветами. Радовались, плакали, благодарили победителей, отстоявших Родину, не отдавших её на растерзание врагу. В руках почти каждой женщины были букеты — букеты сирени!

Так сирень стала символом Великой Победы!

Просмотр видеоролика «Сирень Победы»

Слайд 13.

Ведущий: Наталья Конева, дочь маршала Ивана Конева, и ее внук Степан посадили у себя на даче сирень сорта «Маршал Конев». Так Наталья чтит память об отце, легендарном полководце:

«У меня посадка "Сада памяти" вызывает своеобразные ассоциации с тем, что дерево — это потрясающий символ, поскольку у него есть корни, ствол и листья. Корни — это то, что было заложено нашим поколением победителей. Ствол — это то, что мы делаем сегодня, наше поколение, строящее сейчас нашу современную жизнь. А будущее — та листва, которая родится у этого сада, у этих деревьев, это внуки памяти».

Слайд 14.

Ведущий: Деревья и кустарники высажены как в знаковых (важных) местах: в Севастополе, на Мамаевом кургане в Сталинграде, подо Ржевом, на Курской дуге, на Поклонной горе в Москве, так и по всей России. Акция настолько захватила всех желающих, что люди начали сажать деревья в честь своих дедов на дачах и в садах.

Вариация

(выразительное чтение / рассказ наизусть):

Вот мы идём зелёной чащей

По незнакомой стороне.

Войны здесь запах настоящий:

Деревья помнят о войне.

Стоит берёза в три обхвата,

Печально движется листва.

Последний раз под ней солдаты

Шептали нежные слова.

Их девушки полны надеждой

Увидеть вновь своих парней...

Берёза плачет, листья шепчут:

«Деревья помнят о Войне».
Трава горела, твердь стонала,
А немец рвался на восток.
Сто лет пройдёт, и не залечит
Дуб на коре своей ожог.
Потом деревья хоронили
Листами, павшими с ветвей,
Тех, что погибли молодыми...
Деревья помнят о Войне.
Здесь битвы шли, рвались снаряды,
Сюда приходят по весне
Других войск крепкие отряды
Людей, что помнят о Войне!
Неизвестный автор

Заключение:

Если вы хотите, чтобы о героях, подаривших нам мирное небо, помнили вечно, посадите дубы!

Если хотите, чтобы в память о солдатах, не вернувшихся домой, кто-то горевал, как мать, посадите березы!

Если вы хотите, чтобы каждый май улицы вашего города наполнял удивительный аромат Победы, посадите сирень!

Если вы хотите сохранить память о каждом воине, отдавшем свою жизнь ради Победы, посадите деревья и обязательно ухаживайте за своим деревом!

Чтобы каждую весну цвели и зеленели по всему миру Аллеи Победы, Сады Памяти!

Домашнее задание:

Совместно с родителями посадить растение (дерево или кустарник) и рассказать, в память о ком они были посажены.

Предложить детям опубликовать фотоматериалы в социальных сетях под хэштегом #СадыПобеды #АллеяПамяти.

Описание ресурсов, необходимых для проведения

— материально-техническое обеспечение (мультимедийное оборудование, презентация, фотокамера).

ЗАНЯТИЕ № 2

Тема «Живет герой на улице родной»

Формат проведения: защита проектов

Количество часов: 1

Цель и задачи занятия

Цель: развитие патриотического и гражданского самосознания пятиклассников.

Задачи:

- 1) знакомство обучающихся с историческим прошлым малой Родины;
- 2) формирование ценностного отношения к малой Родине посредством изучения её истории и подвигов Героев;
- 3) вовлечение детей в поисковую и исследовательскую деятельность;
- 4) развитие у обучающихся критического и творческого мышления, коммуникативных навыков, навыков самопрезентации;
- 5) формирование и развитие патриотизма, любви к родному краю, родной природе, родному языку, культурному наследию своего народа.

Рекомендации по проведению занятия

1. Этап подготовительной работы организатора классного события:
 - необходимо заранее определиться с датой проведения классного события, определить возможность и формат участия в нем родственников обучающихся, приглашенных представителей общественных организаций (при необходимости и заинтересованности);
 - определить список героев, чье имя вписано в историю населенного пункта и отражено в названии улиц, учреждений, памятных табличках, экспозициях краеведческих музеев или в музеях образовательных организаций. Разместить его на доске с информацией для выбора обучающихся;
 - организовать установочный мотивационный сбор с обучающимися для рассказа о тематике очередного классного события, постановки задачи и выдачи домашнего задания;

- разместить на доске для информации список источников, к которому можно обратиться при сборе данных о герое, список сотрудников образовательной организации, которые готовы оказать консультационную поддержку (например, учителя истории, географии, обществознания, руководители краеведческих объединений, руководитель музея образовательной организации);
 - подготовить пространство для размещения портретных фотографий героев и кратких справок о них, т. н. «Улицу Героев».
2. Этап подготовительной работы обучающихся — выполнение домашнего задания:

Используемый при проведении события метод учебных проектов предполагает работу в несколько этапов.

№ п/п	Название этапа	Содержание работы
1.	Постановка проблемы (подготовительный этап)	Проблема задается организатором классного события и заключается в выборе личности героя для исследования и поиске ответа на вопрос «кто такой герой?». В качестве героя обучающимся или группой обучающихся может быть рассмотрен как родственник одного из них, совершивший трудовой, боевой или гражданский подвиг (совершенный в мирное время поступок на благо общества), так и человек из списка героев, подготовленных организатором классного события).
2.	Планирование работы (выполнение домашнего задания)	Планирование времени на выполнение домашнего задания и определение перечня мероприятий по сбору информации. <i>На данном этапе обучающимся понадобится организующее начало кураторов и/или родителей. Они помогут составить расписание, по которому будет выполняться задание, определить источники получения информации (опрос, интервью, библиотека, краеведческий музей, экскурсионный маршрут и т. д.) и подскажут как их получить.</i>
3.	Поиск информации (выполнение домашнего задания)	Работа с источниками информации (в т. ч. электронными): изучение литературы, проведение опросов, интервьюирование, посещение музеев и экскурсионных маршрутов. <i>На данном этапе обучающимся понадобится организующее начало кураторов и/или родителей.</i>
4.	Подготовка информации к презентации (выполнение домашнего задания)	Оформление информации о герое в текстовую справку (при возможности и желании, в односторонний сайт), подготовка портрета героя к печати (рекомендуемый формат А4).
5.	Презентация (непосредственно классное событие)	Итоговым продуктом проекта является 5-минутная презентация героя и размещение его портрета на общую «Улицу Героев» класса.

Обучающиеся, у которых возникли сложности с подготовкой проекта могут быть привлечены к проведению классного события в других ролях, например:

- художники-оформители пространства и, в частности, «Улицы Героев»;
- чтецы и музыкальные исполнители;
- ответственные за подбор музыкального сопровождения;
- фотокорреспонденты.

Организатору классного события «Живет герой на улице родной» важно заблаговременно выявить таких ребят и путем поручения им конкретного перечня работ обеспечить со-причастность к общему делу.

Описание основных этапов занятия

Ведущий: Здравствуйте, ребята! На протяжении месяца вы изучали информацию о людях необычных по своей храбрости, доблести, трудолюбию, самоотверженности для того, чтобы сегодня рассказать о них друг другу и разместить на нашей «Улице Героев». Вы подготовили сообщения о тех, кого считаете героями, но кто же он такой — герой?

(Ответы обучающихся)

Ведущий: А что объединяет всех героев? Правильно! Герои совершают подвиги.

Сегодня мы с вами узнаем еще больше о людях, чьи имена и подвиги скрываются за названиями улиц нашего поселка/города, на памятных и мемориальных табличках на домах, отражаются в названиях учреждений.

Далее обучающие по очереди презентуют своих героев, делая 5-минутные сообщения-доклады о них и о том, как и в чем личность героя нашла отражение в истории семьи, улицы, района, учреждения и т. д. и закрепляют портрет Героя на «Улице Героев».

После каждого сообщения ребятам дается возможность задать по 1–2 вопроса к выступлениям сверстников. Важно, чтобы каждое выступление заканчивалось резюмирующим и мотивирующим на соответствие герою выступлением от организатора классного события.

Возможные вопросы к защитах проектов обучающихся:

1. Почему ты выбрал(а) этого героя?
2. Что послужило наградой для твоего героя? Что могло бы послужить наградой для твоего героя? Всегда ли герою нужна награда?
3. Как ты думаешь, какие качества позволили твоему герою совершить подвиг?
4. Как ты понимаешь фразу «героями не рождаются»?
5. Если бы у тебя была возможность встретиться со своим героем, то чтобы ты у него спросил?
6. Герой тоже когда-то был ребенком, как ты думаешь, он чем-то отличался от сверстников?
7. Только ли взрослые люди могут совершать подвиги?
8. Всегда ли вслед за смелостью идет героизм? (Нет, иногда это хвастливость, безрассудство, стремление выделиться).

Ведущий: Ребята, сегодня мы с вами познакомились с выдающимися людьми. Изменилось ли ваше представление о том, кто такой герой после нашего классного события?

(Ответы обучающихся)

Ведущий: Героем может стать каждый. Конкретных характеристик и признаков для определения героя нет, однако, для того чтобы иметь возможность им стать, нужно быть достойным гражданином своей страны! Нужно уважать старших, бороться со злом и несправедливостью, помогать тем, кто нуждается в помощи, быть внимательным и чутким к бедам другим людей и быть готовым протянуть им свою руку помощи. Сегодня мы с вами создали в классе нашу «Улицу Героев». Давайте сделаем общую фотографию, чтобы память о сегодняшней встрече сохранилась у всех нас.

Обучающиеся делают общую фотографию.

Планируемые итоги проведения классного события: оцифровка и размещение информации о Героях на сайте образовательной организации, в которой проводилось классное событие.

Описание ресурсов, необходимых для проведения: _____

— материально-техническое обеспечение (мультимедийное оборудование, презентация).

Методические материалы

Необходимые материалы размещены по ссылке <https://disk.yandex.ru/d/PO-pPO7uKXTfwg>

Интернет-источники:

1. <https://heroes-russia.ru/>
2. <https://pomnisvoih.ru/category/geroi-i-ih-podvigii/geroi-rossii>
3. <http://ruheroes.ru/>
4. <https://dic.academic.ru/dic.nsf/ogegova/38334>
5. Федеральный реестр школьных музеев <https://fcctk.ru/museums>

ЗАНЯТИЯ № 3-4 **Тема «Зарница»**

Формат проведения: игра

Количество часов: 2

Цель и задачи занятия

Цель: активизация общефизической и познавательной деятельности обучающихся через участие в командной игре.

Задачи:

- 1) создание условий для развития командного духа, атмосферы взаимовыручки и товарищества;
- 2) формирование у обучающихся навыков быстрого поиска решений в нестандартных ситуациях;
- 3) развитие познавательного интереса обучающихся к историческим фактам и воинскому укладу;
- 4) формирование волевых качеств личности через стремление к победе.

Описание основных этапов занятия

Механика: игра состоит из интеллектуального и соревновательного блоков.

Участники игры делятся на несколько команд-отрядов. Ведущий рассказывает легенду про пропавшие опознавательные знаки и выдает каждому отряду определенный набор предметов, необходимых для прохождения игры.

Цель игры для участников: дойти до финала игры, собрав все опознавательные знаки.

Содержание игры: командам необходимо пройти, заданные в маршрутном листе (Приложение 1), испытания и получить за каждое испытание максимальное количество звезд. Максимум за игру — 16 звёзд:

— Интеллектуальный блок (первые два этапа) — максимальное количество — 5 звёзд.

— Соревновательный блок (5 этапов) максимальное количество — 11 звёзд. На каждом этапе можно заработать две звезды, при условии прохождения этапа за отведенное время;

1 штрафная минута — минус 1 звезда.

Плюс 1 звезда — за сплоченность и дружность команды на этапах.

Подготовительный этап

Задание этапа: объединиться в отряды.

Ведущий встречает участников в заранее определенном месте (на улице, спортивной площадке и т. п.).

Для прохождения испытаний ведущий предлагает школьникам объединиться в команды-отряды.

Механика: участникам выдаются карточки с изображениями (или словами), связанными с военной деятельностью (Приложение 1), по сигналу ведущего команды объединяются по темам: «Военно-Морской Флот», «Военные начальники», «Воздушно-космические силы»,

«Ракетные войска стратегического назначения», «Воздушно-десантные войска».

Завершение этапа: отряды выстраиваются, ведущий объявляет цели игры, программу испытаний, условия выполнения заданий и подведения итогов. Отрядам выдаются маршрутные листы и вручаются флаги с конвертами с грифом «секретно». На этапах отряды будут встречать «старших» и выполнять их указания. Участники расходятся по этапам, указанным по порядку прохождения отрядом в маршрутном листе.

Этап «КПП»

Задание этапа: произнести пароль.

Отряд и «старший» приветствуют друг друга. «Старший» объясняет правила, время и условия задания: «Отряд, вам нужно пройти через контрольно-пропускной пункт! Для этого необходимо назвать пароль. У вас есть всего 3 минуты».

Критерий этапа: 3 минуты на выполнение задания; 2 звезды, если уложились по времени и нет ошибок.

Вариант 1

Команде выдается конверт, в котором разрезана на отдельные слова пословица на военную тему. Из этих слов за одну минуту нужно собрать всю пословицу.

«Бой красен мужеством, а товарищ дружеством» или

«Мужественный пеняет на себя, а трусливый на товарища»

Вариант 2

Отряд получает (вскрывает) конверт с текстом зашифрованного пароля. «Старший» дает команду вскрыть пакет. Команда должна расшифровать шифровку. Необходимо как можно быстрее найти ключ к шифру, дешифровать пароль. По окончании времени отряд в колонне по одному проходит через КПП, называя пароль, и строится у стартовой линии.

Если задание вызывает трудность, «старший» может подсказать: ключ — это номер буквы алфавита 1-А, 2-Б, ..., 33-Я.

Шифровка:

15-10-12-16-4-5-1 15-6 19-20-16-10-20 16-20-25-1-10-3-1-20-30-19-33

Ответ: «Никогда не стоит отчаиваться!»

Этап «Интеллектуал-бол»

Задание этапа: дать правильный ответ на максимальное количество вопросов за 7 минут.

«Старший» приветствует отряд и предлагает им сыграть в интеллектуал-бол. Для этого отряду необходимоделиться на 2 подотряда

по 5 человек, которые распределяют роли: нападающих (3 человека), защитников (2 человека), вратаря (1 человек). Определяют, кто будет капитаном на этом этапе в каждом подотряде. Подотряды выстраиваются друг напротив друга линиями по ролям, и капитаны получают бланки с вопросами. По жеребьевке определяется, кто начинает бой. Капитан подотряда, выигравшего в жеребьевке, зачитывает первый вопрос. Сначала на него должны ответить нападающие противоположного подотряда. Если они не знают ответа или ошибаются, слово переходит защитникам, если они не знают ответа или ошибаются — вратарю. Если правильный ответ не прозвучал, были подсказки — засчитывается взятие ворот (гол). После «забитого гола» — слово у подотряда, чьи ворота были «взяты».

Счёт ведёт «старший».

Критерии этапа: 7 минут выполнение на задания;

1 звезда — от 6 до 9 правильных ответов;

2 звезды — 10 правильных ответов;

3 звезды — от 11 до 16 правильных ответов.

Бланк № 1

1. Как называется рубашка русского воина из металлических колец (кольчуга)
2. Как иначе назвать успех в войне (победа)
3. Короткая военная команда — это... (приказ)
4. Пешее войско называется ...(пехота)
5. Как назывался снаряд для пушки в средневековой армии (ядро)
6. Как называется правая или левая сторона войска (фланг)
7. Военное состязание рыцарей — это ... (турнир)
8. Сумка для стрел у монгольского всадника называется ... (колчан)

Бланк № 2

1. Солдат-новобранец в армии Петра Первого — это (рекрут)
2. Солдатские носки иначе ...(портянки)
3. Как называют здание, где живут солдаты (казарма)
4. Кто из командующих Красной армии первым получил звание маршала во время Великой Отечественной Войны? (Жуков)
5. Сколько дней длилась военная блокада Ленинграда? (872 дня)
6. Песня, которую слушают стоя — это... (гимн)
7. Праздничное движение войск и военных называется ... (парад)

8. Назовите виды Вооруженных Сил Российской Федерации. (Сухопутные войска, Военно-космические силы, Военно-морской флот)

Этап «Санитары»

Задание этапа: выбрать санитаров и перенести участников отряда в указанное место.

«Старший» приветствует отряд и озвучивает задание: у вас появились раненые, нужно унести их с поля боя и доставить в санчасть.

Отряд выбирает 2 санитаров (самые сильные члены команды), которые держа руки «крест-накрест» переносят остальных «бойцов» с поля боя в санчасть.

Критерий этапа: 5 минут на выполнение задания;

2 звезды, если уложились по времени.

Этап «Песни Победы»

Задание этапа: спеть песню всем отрядом.

«Старший» встречает отряд: «Без песен на войне труднее вдвойне», — подчеркивает фронтовая пословица. В минуты отдыха песня позволяла расслабиться, сделать передышку. А в решительные минуты помогала мобилизовать свои силы, избавиться от слабости и паники.

Ваше задание: необходимо выбрать одну из предложенных песен военных лет (тексты песен и фонограммы подготовлены заранее) и исполнить её всем отрядом. Вам дается небольшое количество времени на подготовку (4 минуты) и на исполнение — 4 минуты.

Критерий этапа: 8 минут на выполнение задания;

2 звезды за дружное исполнение.

Этап «Партизанские бои»

Задание этапа: собрать большее количество платков противника.

На данном этапе одновременно присутствуют два отряда. «Старший» приветствует отряды и приглашает поучаствовать в игре «Партизанские бои». Озвучивает правила состязания и напоминает, что важно придерживаться техники безопасности.

Правила игры: к поясу игрока крепится платок, у каждого отряда разного цвета. Задача сорвать платок с пояса соперника.

Играть можно один на один, отряд на отряд или все против всех. В последнем случае победа засчитывается за той командой, игрок которой останется «жив» (с нетронутым платком).

Правило: платочек руками не закрывать, в лицо руками не махать, упавший — вне игры, если упал специально — выход из игры.

Запрещенные приемы: специально ставить подножки, бить, убегать далеко, наносить увечья и т. п.

Критерий этапа: 10 минут на выполнение задания;

2 звезды за максимальное количество платков в условное время.

Этап «Меткий стрелок»

Задание этапа: попасть мячом в корзину.

«Старший» приветствует отряд и сообщает, что необходимо поразить цель.

Условия: каждому участнику выдается теннисный мяч, с расстояния 3 метра необходимо попасть мячом в корзину. Участвуют все члены отряда.

Критерий этапа: 5 минут на выполнение задания;

2 звезды, если уложились по времени и 100% попадание;

1 звезда, если уложились по времени и есть попадание.

Этап «Переносчики боеприпасов»

Задание этапа: перенести тяжелый ящик.

На поле отмечается флажками стартовая линия и в 30 м от нее фишки.

Для игры заблаговременно подготавливаются 2 «патронных» ящика весом 5–7 кг. каждый. От отряда соревнуется группа по 4 человека. 2 человека на линии старта, 2 у фишек. Количество участников группы по необходимости может кратно изменяться.

2 человека несут «патронный» ящик до фишек, где их ждут 2 одnogруппника. Происходит смена и одnogруппники несут ящик обратно к линии старта.

Критерий этапа: 10 минут на выполнение задания;

2 звезды, если уложились по времени и нет ошибок.

Финал

«Старшие» с помощниками возвращаются с этапов, капитаны сдают маршрутные листы ведущему, построение отрядов. Ведущий со «старшими» подводят итоги, оформляют протокол. Озвучиваются итоги игры, ведущий благодарит команды за выполнение заданий, акцентирует внимание на взаимовыручке и поддержке, участники награждаются.

Описание ресурсов, необходимых для проведения:

Ведущий — 1 человек, «старшие» на этапах — 7 человек, помощники «старших» — 7 человек, звуковое сопровождение, часы для старших для контроля времени, лист протокола для внесения данных и подведения итогов.

По количеству отрядов необходимо подготовить: инструкции, конверты с грифом «секретно», маршрутные листы, флаги на древках.

По количеству участников игры: карточки (с изображениями или словами, пример — Приложение 1) для деления на отряды.

Для этапов необходимо подготовить: опознавательные знаки задания № 1 (звёзды из плотного материала или ламинированные 16 шт. — количество команд), таблички с названиями этапов испытаний;

для этапа «КПП» — конверты с зашифрованным паролем;

для этапа «Интеллектуал-бол» — бланки с вопросами;

для этапа «Санитары» — надпись «Санчасть»;

для этапа «Песни Победы» — портативная колонка, воспроизводящее устройство, тексты песен про военных/победу и минусовые фонограммы к ним;

для этапа «Партизанские бои» — 10 платков белого цвета, 10 платков красного цвета (платки по количеству участников). Игра проводится по аналогии с игрой «Медвежьи бои»;

для этапа «Меткий стрелок» — теннисные мячи — 10 шт., корзина для метания мячей 1 шт.;

для этапа «Подносчики боеприпасов» — «патронный» ящик — 2 шт. по 5–7 кг, фишки.

Рекомендации по проведению занятия

Материал представлен на расчет — отряд из 10 человек. Каждый отряд должен иметь:

— форму;

— «флаг» на древке, длиной не менее 1 метра, и эмблему команды (у каждого участника). Команда получает флаг на построении. В течение игры флаг может передаваться от одного игрока — другому, но ни в коем случае не может быть брошен. В случае небрежного отношения, или если флаг положили на землю — отряд теряет 1 звезду;

— конверт, отряд получает его на старте. Конверт может передаваться, но не должен быть смят, поврежден или порван. В противном случае отряд теряет 1 звезду;

— маршрутный лист. Этапы маршрутного листа меняются по количеству отрядов так, чтобы команды не мешали и не задерживали прохождения этапа друг другу.

Этап «Интеллектуальный бой» предполагает деление отряда из 10 человек на 2 подотряда по 5 человек. Если изначально отряд меньше 10 человек, то этап предполагает присутствие 2 отрядов.

Этап «Партизанские бои» предполагает нахождение на этапе одновременно 2 отрядов.

Прибежав на этап, команда передает маршрутный лист «старшему», и он находится у него до конца выполнения этапа. «Старший» рассказывает про испытание, время и условия прохождения. Отряд проходит испытание. «Старший» в течение испытания следит за состоянием конверта с грифом «секретно» и флага. Если отряд не уложился по времени, «старший» останавливает процесс. После выполнения задания помощник «старшего» собирает материал и готовит его для следующей команды. «Старший» вписывает в маршрутный лист итоги прохождения этапа, делает необходимые пометки. Отряд отправляется на следующий этап. После последнего этапа отряд возвращается к исходной точке, предъявляет конверт с грифом «секретно» и сдаёт флаг.

В протокол ведущим вносится информация по количеству заработанных звёзд для подведения итогов игры.

Методические материалы

Необходимые материалы размещены по ссылке <https://disk.yandex.ru/d/PO-pPO7uKXTfwg>

ЗАНЯТИЕ № 5

Тема «Помните, через века, через года помните»

Формат проведения: интерактивная беседа

Количество часов: 1

Цель и задачи занятия

Цель: воспитание патриотизма и любви к своей Родине на основе развития исторического сознания и пробуждения интереса к изучению исторического прошлого нашей Родины.

Задачи:

- 1) расширение знаний о событиях Великой Отечественной войны;
- 2) формирование чувства гордости за подвиги Героев нашей Родины;
- 3) формирование уважительного отношения к традициям героической борьбы за справедливость и сохранение суверенности государства.

Описание основных этапов занятия

Ведущий включает запись сообщения о начале Великой Отечественной войны.

<https://youtu.be/MOVM3OieIlM>

Сразу после сообщения звучит песня «Священная война», сл. В. Лебедева-Кумача, муз. А.В. Александрова.

<https://youtu.be/p-gCD1fpdVM>

Ведущий: 22 июня 1941 года фашистская Германия вероломно без объявления войны напала на нашу Родину. Началась Великая Отечественная война советского народа. Ребята, что вы представляете, когда слышите слово «война»?

(Ответы обучающихся)

Ведущий: Каждый из вас по-своему представляет войну. Но каждый должен знать, что Великая Отечественная война — это с одной стороны подвиги воинов, с другой стороны, сотни сожжённых городов, разграбленных домов, расстрелянных людей, голодных детей.

Война длилась четыре года. Четыре года боли, горя, страданий. Четыре года человеческих смертей и бесстрашных подвигов. Четыре года слёз и страха. Четыре года огромной надежды на жизнь без войны.

Во время войны общие людские потери СССР — военнослужащих и гражданского населения — составили 26,6 млн. человек.

Ведущий: Как вы думаете, ребята, почему война называется Великой?

(Ответы обучающихся)

Ведущий: Великой она называется из-за своего масштаба. Это была война на уничтожение всего нашего народа. В случае победы фашистов нашей страны больше не было бы. Поэтому война называется Великой.

Ведущий: Кто знает, почему война называется Отечественной?

(Ответы обучающихся)

Ведущий: Отечественной война была названа потому, что весь народ от мала до велика встал на защиту своей Родины. За мир сражались все народы нашей страны. Было неважно, кто ты, и на каком языке ты говоришь. В большинстве семей хранится память о тех членах семьи, которые воевали на фронтах Великой отечественной войны, тех, кто погиб и тех, кто вернулся с войны. Расскажите, что вы о них знаете.

(Ответы обучающихся)

Ведущий: Все, кто защищал нашу Родину, достойны нашей памяти. Поэт Расул Гамзатов написал замечательное стихотворение «Журавли», о тех солдатах, которые не вернулись с войны. (Просит ученика прочитать это стихотворение, или прослушать песню композитора Я. Френкеля на стихи Расула Гамзатова в переводе на русский язык Наума Гребнева).

Мне кажется порою, что солдаты,
С кровавых не пришедшие полей,
Не в землю эту полегли когда-то,
А превратились в белых журавлей.
Они до сей поры с времен тех дальних
Летят и подают нам голоса.
Не потому ль так часто и печально
Мы замолкаем, глядя в небеса?
Сегодня, предвечернею порою,
Я вижу, как в тумане журавли
Летят своим определённым строем,
Как по полям людьми они брели.
Они летят, свершают путь свой длинный
И выкликают чьи-то имена.
Не потому ли с кличем журавлиным
От века речь аварская сходна?
Летит, летит по небу клин усталый —
Летит в тумане на исходе дня,
И в том строю есть промежуток малый —
Быть может, это место для меня!
Настанет день, и с журавлиной стаей
Я поплыву в такой же сизой мгле,
Из-под небес по-птичьи окликаю
Всех вас, кого оставил на земле.
(Обсуждение с детьми исторических событий)

Ведущий. О войне много написано книг, снято художественных и документальных фильмов. Они рассказывают о многочисленных подвигах и страданиях людей, о злодеяниях фашистов и их приспешников. Вспомним некоторые истории войны. За четыре военных года, прошедших между вероломным вторжением гитлеровских войск в СССР и безоговорочной капитуляцией Германии, прошло огромное количество военных операций. Некоторые сражения Великой Отечественной войны 1941–1945 навсегда вошли в историю как битвы, не просто определившие исход всех её событий. Эти основные битвы Великой Отечественной войны напрямую повлияли на судьбы всего человечества.

Вариант 1.

Ведущий. А какие битвы Великой Отечественной войны вы можете назвать?

(Ответы обучающихся)

Важнейшими битвами Великой Отечественной были: битва за Москву, Сталинградская битва, Битва на Курской дуге, битва за Берлин. Это далеко не все победоносные битвы.

Битва за Москву — с 30 сентября 1941 г. по 7 января 1942 г. немцы были очень близки к захвату Москвы, и в середине октября столица СССР оказалась в отчаянном положении. Немаловажную роль в том, что победное контрнаступление Красной Армии под Москвой стало возможным, сыграла своевременно организованная переброска по железной дороге войск с Дальнего Востока.

Сталинградская битва — решающая битва Великой Отечественной войны, начало коренного перелома в её ходе. Выдержав невероятно трудный оборонительный этап сражения (июль-ноябрь 1942 г.), советские войска не позволили врагу захватить город на Волге полностью.

Они стояли насмерть, навсегда сделав слово «Сталинград» символом стойкости и мужества. С ноября 1942-го по февраль 1943 гг. проводилась наступательная фаза этой знаменитой битвы Великой Отечественной войны. В котле окружения оказалась многотысячная группировка немецких войск во главе с фельдмаршалом Паулюсом.

Битва на Курской дуге — по мнению многих, именно её можно с полным правом назвать важнейшим сражением Великой Отечественной войны. Если в Сталинграде начался коренной перелом в военных действиях, то победа на Курской дуге завершила дело.

После неё стратегическая инициатива уже окончательно и бесповоротно оказалась в руках советских войск, а немцы попросту не имели сил для организации масштабных наступательных операций. Вновь, как и многие другие главные сражения Великой Отечественной войны, Курская битва состояла из оборонительной (5–23 июля) и наступательной (12 июля — 23 августа) фаз.

Берлинская операция (с 16 апреля по 8 мая 1945 г.). Какой крупной битвой закончилась Великая Отечественная война? Конечно же, великим сражением за Берлин — «логово врага». Несмотря на то, что война Третьим Рейхом уже была безнадежно проиграна, Гитлер и другие нацисты-фанатики гнали в бой всех, кто только мог держать оружие — вплоть до несовершеннолетних детей и людей пенсионного возраста. Разумеется, это не помогло. Три фронта под командованием маршалов Жукова, Рокоссовского и Конева 16–19 апреля прорвали оборонительные рубежи вермахта и СС; 19–25 апреля — расчленили и окружили обороняющиеся группировки; 26 апреля — 2 мая — взяли и зачистили город Берлин.

Звучат стихи Виктора Бокова о Сталинградской битве:

На Мамаевом кургане тишина
На Мамаевом кургане тишина,
За Мамаевым курганом тишина,
В том кургане похоронена война,
В мирный берег тихо плещется волна.
Перед эту священную тишиной
Встала женщина с поникшей головой,
Что-то шепчет про себя седая мать,
Все надеется сыночка увидеть.
Заросли степной травой глухие рвы,
Кто погиб, тот не поднимет головы,
Не придет, не скажет: Мама! Я живой!
Не печалься, дорогая, я с тобой!»

Герои войны

Вариант 2. Обучающимся предлагается рассказать о том, как война коснулась того населенного пункта, в котором находится образовательная организация, подготовить презентацию, фотографии, посетить памятные места (при наличии).

Ведущий. Победить врага могли только те люди, которые, не жалея себя, готовы были отдать свои жизни за свободу и независимость Родины. Героические подвиги совершали люди, сражаясь с врагами на фронтах, так и в партизанских отрядах, в разведке, в окружённом врагами Ленинграде, в тылу. А каких героев войны вы знаете?

(Ответы обучающихся)

Мы не сможем сегодня вспомнить всех героев. История войны помнит все имена. Подвиг, о котором пойдёт речь, был широко известен в нашей стране.

К началу Великой Отечественной войны Валя Котик перешёл в шестой класс средней школы. После оккупации города немецкими войсками вступил в подпольную организацию. Вёл работу по сбору оружия и боеприпасов, расклеивал листовки. С 1942 года был связным шепетовской подпольной организации, в августе 1943 года вступил в партизанский отряд. В бою за г. Изяслав 16 февраля 1944 года получил тяжёлое ранение и на следующий день скончался. На момент смерти Котику исполнилось 14 лет. Валя Котик стал самым молодым Героем Советского Союза.

Ведущий. Мы никогда не забудем подвиги героев.

Песня Булаты Окуджавы «До свидания, мальчики»
<https://yandex.ru/video/preview/4532806548707327204>

Герои тыла

Ведущий. Подвиги совершали не только те, кто непосредственно сражался с врагами. Люди, не жалея себя, трудились в тылу, чтобы приблизить победу. Хочу вам рассказать о подвиге учёных из осаждённого Ленинграда.

Блокада города Ленинграда (ныне Санкт-Петербург) во время Великой Отечественной войны проводилась немецкими войсками с 8 сентября 1941 года по 27 января 1944 года. В блокированном городе оказалось более двух с половиной миллионов жителей, в том числе 400 тысяч детей. Продовольственных запасов было мало, пришлось использовать пищевые суррогаты. С начала введения карточной системы нормы выдачи продовольствия населению Ленинграда неоднократно сокращались. В ноябре-декабре 1941 года рабочий мог получить лишь 250 граммов хлеба в день, а служащие, дети и старики — всего 125 граммов.

В осаждённом фашистами городе работал Всесоюзный институт растениеводства, в котором находилась уникальная мировая коллекция семян сельскохозяйственных растений, собранных со всего земного шара, представляющая особую ценность. В этой коллекции было сосредоточено свыше 20 тыс. образцов.

В городе от голода постоянно умирали люди. Умирали один за другим и сотрудники этого института, которым в качестве пайка выдавался на день маленький кусочек хлеба. А рядом хранилось несколько тонн зерна.

Голодные учёные не позволили никому и даже самим себе тронуть уникальную коллекцию, которая была достоянием Родины. Они не только хранили коллекцию, но и продолжали работать над созданием новых сортов сельскохозяйственных растений.

Ведущий. Каждый, кто совершил подвиг, когда-то учился в школе. И во многом именно там формируется у них готовность к подвигу. Какая же роль учителей в этом. Я вам расскажу сказку о герое Петре и его учителе Иване Степановиче (Сказка М.И. Рожкова)

В некотором царстве, в некотором государстве, в одном небольшом городе жили мальчик Петя и его учитель Иван Степанович. Петя ходил в школу, как и все дети этого города. А Иван Степанович учил его разным наукам. Не все ладилось в отношениях Пети и учителя. Очень недоволен был мальчик, когда учитель ставил ему двойку. Не нравилось ему и то, что учитель долго ему рассказывал, почему плохо обижать других детей или быть невнимательным к старшим, что не всегда получалось у Пети. Петя вырос, закончил школу. Когда он прощался с учителем, тот подарил ему три запечатанных конверта и сказал:

— В этих конвертах то главное, чему я тебя научил. Когда станет трудно, то откроешь первый конверт; станет еще труднее — откроешь второй, и только когда совсем станет плохо или очень будет хорошо, откроешь третий.

Прошло много лет. Стал Петя воином. И однажды на город напал злой и вероломный Дракон, который грозился уничтожить город, если его не сможет победить один из его жителей.

И пошел Петр на бой с драконом. Первый поединок длился три дня и три ночи. Устал Петр и устал Дракон, но конца боя не было видно. Наступила ночь, и решили они сделать перерыв в своем бою. Не было сил у Петра продолжать бой, и тогда он открыл первый конверт учителя. На листе бумаге было написано: «Помни о других». И вспомнил Петя, как учитель рассказывал ему разные истории из жизни своего народа, когда люди отдавали все силы, чтобы защитить свою Родину. И появились у него новые силы.

Утром бой продолжился. И опять три дня и три ночи сражались Петр и Дракон. Опаленный огнедышащим драконом израненный Петр, казалось, уже не сможет продолжить бой. И он открыл второй конверт и прочитал: «Сила в тебе». И вспомнил, как учитель говорил о том, что каждый человек способен на многое, только он сам не знает этого. И он решил продолжать бой.

Третий поединок был самым ожесточённым, но Пётр сумел набраться сил и победил дракона.

Когда он вернулся в город, жители его встречали как настоящего героя, а городской начальник вручил самый главный орден города. Три дня чествовали Петра, и он очень гордился своей победой. Он рассказывал всем, как трудно было победить дракона и как он смог это сделать. Он раздавал автографы всем желающим. Однажды он полез в карман, чтобы достать ручку и подписать очередной автограф и вытащил третий конверт учителя и решил посмотреть его. В конверте лежал чистый лист бумаги.

И тогда он все понял. Он решил срочно разыскать своего учителя. Учитель уже не работал. Здоровье было у него неважное. И когда Петр пришёл к учителю, тот улыбнулся, обнял Петю и сказал: «Я горжусь тобой, мой ученик».

Петя поклонился учителю со словами: «Победа моя принадлежит Вам!». И положил перед ним орден, которым его наградил городской начальник.

Ведущий. Давайте попробуем ответить на следующие вопросы:

- почему герой нашей истории отказался от ордена и отдал его своему учителю?

- что понял Петя, когда увидел чистый лист бумаги в последнем конверте?
- хотели бы вы учиться у такого учителя?

(Ответы обучающихся)

Подведение итогов

Ведущий: Наше занятие подходит к концу. Давайте ответим на вопросы

- что вы узнали сегодня нового?
- почему люди, не жалея своей жизни, совершают подвиги?
- готовы ли вы встать на защиту своей Родины?

Ведущий: Завершить наше сегодняшнее занятие я хочу также словами из Реквиема Роберта Рождественского

Помните!

Через века, через года, —
помните!

О тех,
кто уже не придёт никогда, —
помните!

Не плачьте!

В горле сдержите стоны,
горькие стоны.

Памяти павших будьте достойны!

Вечно
достойны!

Хлебом и песней,
Мечтой и стихами,
жизнью просторной,
каждой секундой,
каждым дыханьем

будьте
достойны!

Люди!

Покуда сердца стучатся, —
помните!

Какою

ценой

завоёвано счастье, —

пожалуйста, помните!

Описание ресурсов, необходимых для проведения

— материально-техническое обеспечение (мультимедийное оборудование, презентация);

Рекомендации по проведению занятия

Подготовка к занятию «Помните, через века, через года помните!» предполагает активное включение обучающихся в сбор необходимого исторического материала, художественных произведений, обращение к истории своего города, села, своей семьи. Готовясь к занятию, педагоги должны учитывать региональные и национальные особенности жителей, использовать для подготовки краеведческий материал. При этом очень важно понимать, что предлагаемый сценарий не является шаблоном для проведения занятия. Каждое занятие должно быть совместным творчеством педагогов и детей.

Для проведения занятия необходимо использовать краеведческий материал, опираясь на ресурсы образовательной организации. В проведении занятия используются интернет-ресурсы, видеоролики, которые целесообразно транслировать на электронной доске.

Воспитательная эффективность занятия будет более высокой, если его проводить в музее, где представлены экспонаты, отражающие подвиги героев Великой отечественной войны.

Проведение занятия предполагает максимальную включенность детей, эмоциональную насыщенность, обращение к произведениям литературы и искусства. При этом важно, чтобы дети осознавали свою причастность к событиям прошлого и настоящего.

Спецификой данного занятия являются следующие принципы:

1. принцип погружения ребенка в исторические события, в сюжеты литературных, музыкальных произведений и произведений живописи для обеспечения позитивного эмоционально-нравственного отношения к героической истории Отечества;
2. принцип нравственной экспертизы предполагает педагогическую помощь детям в осуществлении ими нравственной оценки исторических событий и подвигов героев;
3. принцип включенности предполагает понимание себя, как гражданина России, формирует готовность к защите Отечества.

Методические материалы

Необходимые материалы размещены по ссылке
<https://disk.yandex.ru/d/PO-pPO7uKXTfwg>



ИНСТИТУТВОСПИТАНИЯ.РФ



**КРАСНЫЙ КОНЬ |
ИНСТИТУТ ВОСПИТАНИЯ**